

МИНИСТЕРСТВО ПРОСВЕЩЕНИЯ РОССИЙСКОЙ ФЕДЕРАЦИИ
Министерство образования Оренбургской области
Муниципальное образование Курманаевский район
Оренбургской области
МАОУ "Ефимовская СОШ"

ПРИНЯТО:

на Педагогическом совете
МАОУ «Ефимовская СОШ»

Протокол № 1 от "29" 08 2023 г.

Председатель  / М.П. Ярмушев /
подпись расшифровка

УТВЕРЖДЕНО

Директор МАОУ «Ефимовская СОШ»

 / М.П. Ярмушев /

подпись расшиф-
ровка

Приказ № 30 от "30" 08 2023 г.



**АДАптированная основная
образовательная программа
обучающихся
с умственной отсталостью (интеллектуальными нарушениями)
(ВАРИАНТ 1, ВАРИАНТ 2)
МАОУ «ЕФИМОВСКАЯ СОШ»
НА 2023-2028 ГОДЫ**

СОДЕРЖАНИЕ

№	Название	Стр.
	Общие положения	4
1.	ЦЕЛЕВОЙ РАЗДЕЛ АООП УО (вариант 1)	7
1.1.	Пояснительная записка	7
1.2.	Планируемые результаты освоения обучающимися с легкой умственной отсталостью (интеллектуальными нарушениями).	8
1.3.	Система оценки достижения обучающимися с умственной отсталостью планируемых результатов освоения АООП УО (вариант 1)	37
2.	СОДЕРЖАТЕЛЬНЫЙ РАЗДЕЛ АООП УО (вариант 1)	43
2.1.	Рабочие программы учебных предметов, курсов (в том числе внеурочной деятельности), учебных модулей	43
2.1.1.	Русский язык (1-4 кл)	43
2.1.2.	Чтение	73
2.1.3.	Речевая практика	88
2.1.4.	Математика	112
2.1.5.	Мир природы и человека	135
2.1.6.	Музыка	156
2.1.7.	Рисование (изобразительное искусство)	200
2.1.8.	Ручной труд	222
2.1.9.	Адаптивная физическая культура	244
2.1.10.	Русский язык (5-9 кл)	267
2.1.11.	Чтение (литературное чтение)	304
2.1.12.	Математика	344
2.1.13.	Информатика (7-9 кл)	381
2.1.14.	Природоведение (5 кл)	387
2.1.15.	Биология (6-9 кл)	411
2.1.16.	География (6-9 кл)	450
2.1.17.	Основы социальной жизни (5-9 кл)	477
2.1.18.	Мир истории (6 кл)	519
2.1.19.	История Отечества (7-9 кл)	526
2.1.20.	Адаптивная физическая культура (5-9 кл)	537
2.1.21.	Профильный труд	587
2.1.22.	Мое Оренбуржье (1-4 кл)	604
2.1.23.	Становлюсь грамотным читателем (1-4 кл)	614
2.1.24.	Театральный кружок «Путешествие в сказку» (1-4 кл)	620
2.1.25.	Основы православной культуры (1-4 кл)	625
2.1.26.	Русский язык – набор правил и исключений или стройная система (1-4 кл)	641
2.1.27.	Разговоры о важном	662
2.2.	Программа формирования базовых учебных действий обучающихся с умственной отсталостью	743
2.3.	Рабочая программа воспитания	748
2.4.	Программа коррекционной работы	783
2.4.1.	Коррекционные курсы для обучающихся с легкой умственной отсталостью (интеллектуальными нарушениями)	791
2.4.1.1.	Психокоррекционные занятия «Развитие познавательной деятельности» (1-4 кл)	791

2.4.1.2.	Психокоррекционные занятия «Психологическая коррекция» (5-9 кл)	797
2.4.1.3.	Ритмика (1-4 кл)	806
2.4.1.4.	Ритмика (5-9 кл)	839
3.	ОРГАНИЗАЦИОННЫЙ РАЗДЕЛ АООП УО (вариант 1)	862
3.1.	Учебный план МАОУ «Ефимовская СОШ» обучающихся с умственной отсталостью (интеллектуальными нарушениями) (вариант 1)	862
3.2.	Учебный план СИПР для обучающихся с умственной отсталостью (интеллектуальными нарушениями) (вариант 1)	873
3.3.	Календарный учебный график	879
3.4.	План внеурочной деятельности (1-4 кл)	883
3.5.	План внеурочной деятельности (5-9 кл)	888
3.6.	Календарный план воспитательной работы (1-4 кл)	893
3.7.	Календарный план воспитательной работы (5-9 кл)	902
4	ЦЕЛЕВОЙ РАЗДЕЛ АООП УО (вариант 2)	914
4.1	Пояснительная записка	914
4.2.	Планируемые результаты освоения АООП УО (вариант 2).	924
4.3.	Система оценки достижения обучающимися с умеренной, тяжелой, глубокой умственной отсталостью (интеллектуальными нарушениями), с тяжелыми и множественными нарушениями развития планируемых результатов освоения АООП УО (вариант 2).	928
5	СОДЕРЖАТЕЛЬНЫЙ РАЗДЕЛ АООП УО (вариант 2)	930
5.1.	Рабочие программы учебных предметов, курсов (в том числе внеурочной деятельности), учебных модулей	930
5.1.1.	Речь и альтернативная коммуникация	930
5.1.2.	Математические представления	963
5.1.3.	Окружающий природный мир	992
5.1.4.	Человек	1016
5.1.5.	Домоводство	1044
5.1.6.	Окружающий социальный мир	1097
5.1.7.	Музыка и движение	1119
5.1.8.	Изобразительная деятельность	1141
5.1.9.	Адаптивная физическая культура	1171
5.1.10.	Профильный труд	1188
5.2.	Рабочая программа воспитания	1233
5.3.	Коррекционные курсы	1261
5.3.1.	Предметно-практические действия	1261
6.	ОРГАНИЗАЦИОННЫЙ РАЗДЕЛ АООП УО (вариант 2)	1293
6.1.	Учебный план СИПР для обучающихся с умственной отсталостью (интеллектуальными нарушениями) (вариант 2)	1293
6.2.	Календарный учебный график	1298
6.3.	План внеурочной деятельности	1302
6.4.	Календарный план воспитательной работы	1307
7.	Кадровые, финансовые. Материально-технические условия реализации АООП УО (вариант 1 и 2)	1321

Общие положения

Адаптированная основная общеобразовательная программа образования обучающихся с умственной отсталостью (интеллектуальными нарушениями) (далее - АООП УО) МАОУ «Ефимовская СОШ» разработана в соответствии с требованиями федерального государственного образовательного стандарта обучающихся с умственной отсталостью (интеллектуальными нарушениями), утвержденный приказом Министерства образования и науки Российской Федерации от 19 декабря 2014 г. N 1599 (зарегистрирован Министерством юстиции Российской Федерации 3 февраля 2015 г., регистрационный N 35850) (далее - Стандарт) и в соответствии с Федеральной адаптированной основной общеобразовательной программой образования обучающихся с умственной отсталостью (интеллектуальными нарушениями) (далее - ФАООП УО).

Содержание АООП УО представлено учебно-методической документацией (учебный план, календарный учебный график, рабочие программы учебных предметов, курсов, дисциплин (модулей), иных компонентов, рабочая программа воспитания, календарный план воспитательной работы), определяющей единые для Российской Федерации базовые объем и содержание образования обучающихся с умственной отсталостью (интеллектуальными нарушениями).

В соответствии с ФАООП УО МАОУ «Ефимовская СОШ» разработала адаптированную основную общеобразовательную программу образования обучающихся с умственной отсталостью (интеллектуальными нарушениями) (далее соответственно - обучающихся с УО, АООП):

АООП образования обучающихся с УО (с 1 по 4 класс, включая дополнительный класс, с 5 по 9 класс);

АООП МАОУ «Ефимовская СОШ» может быть реализована в разных формах: как совместно с другими обучающимися, так и в отдельных классах.

Обязательной является организация специальных условий обучения и воспитания для реализации как общих, так и особых образовательных потребностей обучающихся.

Для обеспечения возможности освоения обучающимися АООП, может быть применена сетевая форма ее реализации с использованием ресурсов нескольких организаций, а также при необходимости с использованием ресурсов и иных организаций.

4. В основу разработки АООП УО заложены дифференцированный и деятельностный подходы.

Дифференцированный подход предполагает учет их особых образовательных потребностей, которые проявляются в неоднородности возможностей освоения содержания образования.

Применение дифференцированного подхода к созданию образовательных программ обеспечивает разнообразие содержания, предоставляя обучающимся с умственной отсталостью (интеллектуальными нарушениями) возможность реализовать индивидуальный потенциал развития.

Деятельностный подход основывается на теоретических положениях отечественной психологической науки, раскрывающих основные закономерности и структуру образования с учетом специфики развития личности обучающегося с умственной отсталостью (интеллектуальными нарушениями).

Деятельностный подход в образовании строится на признании того, что развитие личности обучающихся с умственной отсталостью (интеллектуальными нарушениями) школьного возраста определяется характером организации доступной им деятельности (предметно-практической и учебной).

Основным средством реализации деятельностного подхода в образовании является обучение как процесс организации познавательной и предметно-практической деятельности

обучающихся, обеспечивающий овладение ими содержанием образования.

В контексте разработки АООП УО реализация деятельностного подхода обеспечивает:

придание результатам образования социально и личностно значимого характера;

прочное усвоение обучающимися знаний и опыта разнообразной деятельности и поведения, возможность их продвижения в изучаемых предметных областях;

существенное повышение мотивации и интереса к учению, приобретению нового опыта деятельности и поведения;

обеспечение условий для общекультурного и личностного развития на основе формирования базовых учебных действий, которые обеспечивают не только успешное усвоение некоторых элементов системы научных знаний, умений и навыков (академических результатов), но и прежде всего жизненной компетенции, составляющей основу социальной успешности.

В основу АООП УО МАОУ «Ефимовская СОШ» положены следующие принципы:

принципы государственной политики Российской Федерации в области образования (гуманистический характер образования, единство образовательного пространства на территории Российской Федерации, светский характер образования, общедоступность образования, адаптивность системы образования к уровням и особенностям развития и подготовки обучающихся);

принцип коррекционно-развивающей направленности образовательного процесса, обуславливающий развитие личности обучающегося и расширение его "зоны ближайшего развития" с учетом особых образовательных потребностей;

принцип практической направленности, предполагающий установление тесных связей между изучаемым материалом и практической деятельностью обучающихся; формирование знаний и умений, имеющих первостепенное значение для решения практико-ориентированных задач;

принцип воспитывающего обучения, направленный на формирование у обучающихся нравственных представлений (правильно или неправильно; хорошо или плохо) и понятий, адекватных способов поведения в разных социальных средах;

онтогенетический принцип;

принцип преемственности, предполагающий взаимосвязь и непрерывность образования обучающихся с умственной отсталостью (интеллектуальными нарушениями) на всех этапах обучения: от младшего до старшего школьного возраста;

принцип целостности содержания образования, обеспечивающий наличие внутренних взаимосвязей и взаимозависимостей между отдельными предметными областями и учебными предметами, входящими в их состав;

принцип учета возрастных особенностей обучающихся, определяющий содержание предметных областей и результаты личностных достижений;

принцип учета особенностей психического развития разных групп обучающихся с умственной отсталостью (интеллектуальными нарушениями);

принцип направленности на формирование деятельности, обеспечивающий возможность овладения обучающимися с умственной отсталостью (интеллектуальными нарушениями) всеми видами доступной им предметно-практической деятельности, способами и приемами познавательной и учебной деятельности, коммуникативной деятельности и нормативным поведением;

принцип переноса усвоенных знаний и умений и навыков и отношений, сформированных в условиях учебной ситуации, в различные жизненные ситуации, что позволяет обеспечить готовность обучающегося к самостоятельной ориентировке и активной деятельности в реальном мире;

принцип сотрудничества с семьей.

Структура АООП УО включает целевой, содержательный и организационный разделы в соответствии с требованиями Стандарта.

АООП УО имеет два варианта: федеральная адаптированная основная общеобразовательная программа образования обучающихся с легкой умственной отсталостью (интеллектуальными нарушениями) (вариант 1) (далее - АООП УО (вариант 1)) и федеральная адаптированная основная общеобразовательная программа образования обучающихся с умеренной, тяжелой, глубокой умственной отсталостью (интеллектуальными нарушениями), тяжелыми и множественными нарушениями развития (вариант 2) (далее - АООП УО (вариант 2)).

Каждый вариант АООП УО содержит дифференцированные требования к структуре, результатам освоения и условиям ее реализации, обеспечивающие удовлетворение как общих, так и особых образовательных потребностей разных групп или отдельных обучающихся с умственной отсталостью, получение образования вне зависимости от выраженности основного нарушения, наличия других нарушений развития, места проживания обучающегося, вида образовательной организации.

Обучающийся с умственной отсталостью (интеллектуальными нарушениями) получает в пролонгированные сроки образование по АООП (варианты 1 и 2), которое по содержанию и итоговым достижениям не соотносится к моменту завершения школьного обучения с содержанием и итоговыми достижениями сверстников, не имеющих ограничений здоровья.

На основе Стандарта создается АООП, которая при необходимости индивидуализируется (специальная индивидуальная программа развития; далее - СИПР), к которой может быть создано несколько учебных планов, в том числе индивидуальные учебные планы, учитывающие образовательные потребности групп или отдельных обучающихся с умственной отсталостью.

АООП для обучающихся с умственной отсталостью, имеющих инвалидность, дополняется индивидуальной программой реабилитации или абилитации инвалида (далее - ИПРА) в части создания специальных условий получения образования.

Определение одного из вариантов АООП образования обучающихся с умственной

отсталостью (интеллектуальными нарушениями) осуществляется на основе рекомендаций психолого-медико-педагогической комиссии (далее - ПМПК), сформулированных по результатам его комплексного психолого-медико-педагогического обследования в порядке, установленном законодательством Российской Федерации.

1. ЦЕЛЕВОЙ РАЗДЕЛ АООП УО (вариант 1)

1.1. Пояснительная записка.

АООП УО (вариант 1) адресована обучающимся с легкой умственной отсталостью (интеллектуальными нарушениями), в том числе глухим, слабослышащим и позднооглохшим, слепым, слабовидящим, с нарушениями опорно-двигательного аппарата, с расстройствами аутистического спектра.

Цель реализации АООП УО (вариант 1) образования обучающихся с легкой умственной отсталостью (интеллектуальными нарушениями) - создание условий для максимального удовлетворения особых образовательных потребностей обучающихся, обеспечивающих усвоение ими социального и культурного опыта.

Достижение поставленной цели при разработке и реализации МАОУ «Ефимовская СОШ» АООП предусматривает решение следующих основных задач:

овладение обучающимися с легкой умственной отсталостью (интеллектуальными нарушениями) учебной деятельностью, обеспечивающей формирование жизненных компетенций;

формирование общей культуры, обеспечивающей разностороннее развитие их личности (нравственно-эстетическое, социально-личностное, интеллектуальное, физическое), в соответствии с принятыми в семье и обществе духовно-нравственными и социокультурными ценностями;

достижение планируемых результатов освоения АООП образования обучающимися с легкой умственной отсталостью (интеллектуальными нарушениями) с учетом их особых образовательных потребностей, а также индивидуальных особенностей и возможностей;

выявление и развитие возможностей и способностей обучающихся с умственной отсталостью (интеллектуальными нарушениями), через организацию их общественно полезной деятельности, проведения спортивно-оздоровительной работы, организацию художественного творчества с использованием системы клубов, секций, студий и кружков (включая организационные формы на основе сетевого взаимодействия), проведении спортивных, творческих соревнований;

участие педагогических работников, обучающихся, их родителей (законных представителей) и общественности в проектировании и развитии внутришкольной социальной среды.

Общая характеристика АООП УО (вариант 1), разработанной с учетом особых образовательных потребностей обучающихся с умственной отсталостью

(интеллектуальными нарушениями).

МАОУ «Ефимовская СОШ» должна обеспечить требуемые для обучающихся условия обучения и воспитания с учетом имеющихся у них нарушений, в том числе нарушений слуха, зрения, опорно-двигательного аппарата, расстройств аутистического спектра.

АООП УО (вариант 1) включает обязательную часть и часть, формируемую участниками образовательных отношений.

Сроки реализации АООП УО (вариант 1) для обучающихся с умственной отсталостью составляют (интеллектуальными нарушениями) 9 - 13 лет.

В реализации АООП УО (вариант 1) может быть выделено два или три этапа:

I этап - 1 - 4 классы и дополнительный класс;

II этап - 5 - 9 классы.

Цель первого этапа состоит в формировании основ предметных знаний и умений, коррекции недостатков психофизического развития обучающихся.

На данном этапе организуется первый дополнительный класс, деятельность которого направлена на решение диагностико-пропедевтических задач:

выявить индивидуальные возможности каждого обучающегося, особенности его психофизического развития, оказывающие влияние на овладение учебными умениями и навыками;

сформировать у обучающихся физическую, социально-личностную, коммуникативную и интеллектуальную готовность к освоению АООП;

сформировать готовность к участию в систематических учебных занятиях, в разных формах группового и индивидуального взаимодействия с учителем и одноклассниками в урочное и внеурочное время;

обогащать знания обучающихся о социальном и природном мире, опыт в доступных видах детской деятельности (рисование, лепка, аппликация, ручной труд, игра).

Цель второго этапа направлена на расширение, углубление и систематизацию знаний и умений обучающихся в обязательных предметных областях, овладение некоторыми навыками адаптации в динамично изменяющемся и развивающемся мире.

1.2. Планируемые результаты освоения обучающимися с легкой умственной отсталостью (интеллектуальными нарушениями).

Результаты освоения с обучающимися с легкой умственной отсталостью АООП оцениваются как итоговые на момент завершения образования.

Освоение обучающимися АООП УО (вариант 1) предполагает достижение ими двух видов

результатов: личностных и предметных.

В структуре планируемых результатов ведущее место принадлежит личностным результатам, поскольку именно они обеспечивают овладение комплексом социальных (жизненных) компетенций, необходимых для достижения основной цели современного образования - введения обучающихся с умственной отсталостью (интеллектуальными нарушениями) в культуру, овладение ими социокультурным опытом.

Личностные результаты освоения АООП УО (вариант 1) образования включают индивидуально-личностные качества и социальные (жизненные) компетенции обучающегося, социально значимые ценностные установки.

К личностным результатам освоения АООП УО (вариант 1) относятся:

- 1) осознание себя как гражданина России; формирование чувства гордости за свою Родину;
- 2) воспитание уважительного отношения к иному мнению, истории и культуре других народов;
- 3) сформированность адекватных представлений о собственных возможностях, о насущно необходимом жизнеобеспечении;
- 4) овладение начальными навыками адаптации в динамично изменяющемся и развивающемся мире;
- 5) овладение социально-бытовыми навыками, используемыми в повседневной жизни;
- 6) владение навыками коммуникации и принятыми нормами социального взаимодействия, в том числе владение вербальными и невербальными коммуникативными компетенциями, использование доступных информационных технологий для коммуникации;
- 7) способность к осмыслению социального окружения, своего места в нем, принятие соответствующих возрасту ценностей и социальных ролей;
- 8) принятие и освоение социальной роли обучающегося, проявление социально значимых мотивов учебной деятельности;
- 9) сформированность навыков сотрудничества с взрослыми и сверстниками в разных социальных ситуациях;
- 10) способность к осмыслению картины мира, ее временно-пространственной организации; формирование целостного, социально ориентированного взгляда на мир в его органичном единстве природной и социальной частей;
- 11) воспитание эстетических потребностей, ценностей и чувств;
- 12) развитие этических чувств, проявление доброжелательности, эмоционально-нравственной отзывчивости и взаимопомощи, проявление сопереживания к чувствам других людей;
- 13) сформированность установки на безопасный, здоровый образ жизни, наличие

мотивации к творческому труду, работе на результат, бережному отношению к материальным и духовным ценностям;

14) проявление готовности к самостоятельной жизни.

Предметные результаты освоения АООП УО (вариант 1) образования включают освоенные обучающимися знания и умения, специфичные для каждой предметной области, готовность их применения. Предметные результаты обучающихся с легкой умственной отсталостью не являются основным критерием при принятии решения о переводе обучающегося в следующий класс, но рассматриваются как одна из составляющих при оценке итоговых достижений.

Предметные результаты освоения АООП обучающихся с легкой умственной отсталостью разных нозологических групп (глухих, слабослышащих и позднооглохших, слепых, слабовидящих, с НОДА, РАС) могут дифференцироваться в зависимости от особенностей сенсорной, речевой, двигательной и эмоционально-волевой сферы обучающихся.

АООП УО (вариант 1) определяет два уровня овладения предметными результатами: минимальный и достаточный.

Минимальный уровень является обязательным для большинства обучающихся с умственной отсталостью. Вместе с тем, отсутствие достижения этого уровня отдельными обучающимися по отдельным предметам не является препятствием к получению ими образования по этому варианту программы. В том случае, если обучающийся не достигает минимального уровня овладения предметными результатами по всем или большинству учебных предметов, то по рекомендации психолого-медико-педагогической комиссии и с согласия родителей (законных представителей) образовательная организация может перевести обучающегося на обучение по индивидуальному плану или на АООП (вариант 2).

Минимальный и достаточный уровни достижения предметных результатов по предметной области "Язык и речевая практика" на конец обучения в младших классах (IV класс).

Минимальный уровень:

различение гласных и согласных звуков и букв; ударных и безударных согласных звуков; оппозиционных согласных по звонкости - глухости, твердости - мягкости;

деление слов на слоги для переноса;

списывание по слогам и целыми словами с рукописного и печатного текста с орфографическим проговариванием;

запись под диктовку слов и коротких предложений (2 - 4 слова) с изученными орфограммами;

обозначение мягкости и твердости согласных звуков на письме гласными буквами и буквой "ь" (после предварительной отработки);

дифференциация и подбор слов, обозначающих предметы, действия, признаки;

составление предложений, восстановление в них нарушенного порядка слов с ориентацией на серию сюжетных картинок;

выделение из текста предложений на заданную тему;

участие в обсуждении темы текста и выбора заголовка к нему;

осознанное и правильное чтение текста вслух по слогам и целыми словами;

пересказ содержания прочитанного текста по вопросам;

участие в коллективной работе по оценке поступков героев и событий;

выразительное чтение наизусть 5 - 7 коротких стихотворений;

формулировка просьб и желаний с использованием этикетных слов и выражений;

участие в ролевых играх в соответствии с речевыми возможностями;

восприятие на слух сказок и рассказов; ответы на вопросы педагогического работника по их содержанию с опорой на иллюстративный материал;

выразительное произнесение чистоговорок, коротких стихотворений с опорой на образец чтения педагогического работника;

участие в беседах на темы, близкие личному опыту обучающегося;

ответы на вопросы педагогического работника по содержанию прослушанных и (или) просмотренных радио- и телепередач.

Достаточный уровень:

различение звуков и букв;

характеристика гласных и согласных звуков с опорой на образец и опорную схему;

списывание рукописного и печатного текста целыми словами с орфографическим проговариванием;

запись под диктовку текста, включающего слова с изученными орфограммами (30 - 35 слов);

дифференциация и подбор слов различных категорий по вопросу и грамматическому значению (название предметов, действий и признаков предметов);

составление и распространение предложений, установление связи между словами с помощью педагогического работника, постановка знаков препинания в конце предложения (точка, вопросительный и восклицательный знак);

деление текста на предложения;

выделение темы текста (о чем идет речь), выбор одного заголовка из нескольких, подходящего по смыслу;

самостоятельная запись 3 - 4 предложений из составленного текста после его анализа;

чтение текста после предварительного анализа вслух целыми словами (сложные по семантике и структуре слова - по слогам) с соблюдением пауз, с соответствующим тоном голоса и темпом речи;

ответы на вопросы педагогического работника по прочитанному тексту;

определение основной мысли текста после предварительного его анализа;

чтение текста молча с выполнением заданий педагогического работника;

определение главных действующих лиц произведения; элементарная оценка их поступков;

чтение диалогов по ролям с использованием некоторых средств устной выразительности (после предварительного разбора);

пересказ текста по частям с опорой на вопросы педагогического работника, картинный план или иллюстрацию;

выразительное чтение наизусть 7 - 8 стихотворений;

понимание содержания небольших по объему сказок, рассказов и стихотворений; ответы на вопросы;

понимание содержания детских радио- и телепередач, ответы на вопросы педагогического работника;

выбор правильных средств интонации с опорой на образец речи педагогического работника и анализ речевой ситуации;

активное участие в диалогах по темам речевых ситуаций;

высказывание своих просьб и желаний; выполнение речевых действий (приветствия, прощания, извинения), используя соответствующие этикетные слова и выражения;

участие в коллективном составлении рассказа или сказки по темам речевых ситуаций;

составление рассказов с опорой на картинный или картинно-символический план.

Минимальный и достаточный уровни достижения предметных результатов по предметной области "Язык и речевая практика" на конец обучения (IX класс).

Минимальный уровень:

знание отличительных грамматических признаков основных частей слова;

разбор слова с опорой на представленный образец, схему, вопросы педагогического работника;

образование слов с новым значением с опорой на образец;

представления о грамматических разрядах слов;

различение изученных частей речи по вопросу и значению;

использование на письме орфографических правил после предварительного разбора текста на основе готового или коллективного составленного алгоритма;

составление различных конструкций предложений с опорой на представленный образец;

установление смысловых связей в словосочетании по образцу, вопросам педагогического работника;

нахождение главных и второстепенных членов предложения без деления на виды (с помощью педагогического работника);

нахождение в тексте однородных членов предложения;

различение предложений, разных по интонации;

нахождение в тексте предложений, различных по цели высказывания (с помощью педагогического работника);

участие в обсуждении фактического материала высказывания, необходимого для раскрытия его темы и основной мысли;

выбор одного заголовка из нескольких предложенных, соответствующих теме текста;

оформление изученных видов деловых бумаг с опорой на представленный образец;

письмо небольших по объему изложений повествовательного текста и повествовательного текста с элементами описания (50 - 55 слов) после предварительного обсуждения (отработки) всех компонентов текста;

составление и письмо небольших по объему сочинений (до 50 слов) повествовательного характера (с элементами описания) на основе наблюдений, практической деятельности, опорным словам и предложенному плану после предварительной отработки содержания и языкового оформления;

правильное, осознанное чтение в темпе, приближенном к темпу устной речи, доступных по содержанию текстов (после предварительной подготовки);

определение темы произведения (под руководством педагогического работника);

ответы на вопросы педагогического работника по фактическому содержанию произведения

своими словами;

участие в коллективном составлении словесно-логического плана прочитанного и разобранного под руководством педагогического работника текста;

пересказ текста по частям на основе коллективно составленного плана (с помощью педагогического работника);

выбор заголовка к пунктам плана из нескольких предложенных;

установление последовательности событий в произведении;

определение главных героев текста;

составление элементарной характеристики героя на основе предложенного плана и по вопросам педагогического работника;

нахождение в тексте незнакомых слов и выражений, объяснение их значения с помощью педагогического работника;

заучивание стихотворений наизусть (7 - 9);

самостоятельное чтение небольших по объему и несложных по содержанию произведений для внеклассного чтения, выполнение посильных заданий.

Достаточный уровень:

знание значимых частей слова и их дифференцировка по существенным признакам;

разбор слова по составу с использованием опорных схем;

образование слов с новым значением, относящихся к разным частям речи, с использованием приставок и суффиксов с опорой на схему;

дифференцировка слов, относящихся к различным частям речи по существенным признакам;

определение некоторых грамматических признаков изученных частей (существительного, прилагательного, глагола) речи по опорной схеме или вопросам педагогического работника;

нахождение орфографической трудности в слове и решение орфографической задачи (под руководством педагогического работника);

пользование орфографическим словарем для уточнения написания слова;

составление простых распространенных и сложных предложений по схеме, опорным словам, на предложенную тему;

установление смысловых связей в несложных по содержанию и структуре предложениях (не более 4 - 5 слов) по вопросам педагогического работника, опорной схеме;

нахождение главных и второстепенных членов предложения с использованием опорных схем;

составление предложений с однородными членами с опорой на образец;

составление предложений, разных по интонации с опорой на образец;

различение предложений (с помощью педагогического работника) различных по цели высказывания;

отбор фактического материала, необходимого для раскрытия темы текста;

отбор фактического материала, необходимого для раскрытия основной мысли текста (с помощью педагогического работника);

выбор одного заголовка из нескольких предложенных, соответствующих теме и основной мысли текста;

оформление всех видов изученных деловых бумаг;

письмо изложений повествовательных текстов и текстов с элементами описания и рассуждения после предварительного разбора (до 70 слов);

письмо сочинений-повествований с элементами описания после предварительного коллективного разбора темы, основной мысли, структуры высказывания и выбора необходимых языковых средств (55 - 60 слов);

правильное, осознанное и беглое чтение вслух, с соблюдением некоторых усвоенных норм орфоэпии;

ответы на вопросы педагогического работника своими словами и словами автора (выборочное чтение);

определение темы художественного произведения;

определение основной мысли произведения (с помощью педагогического работника);

самостоятельное деление на части несложного по структуре и содержанию текста;

формулировка заголовков пунктов плана (с помощью педагогического работника);

различение главных и второстепенных героев произведения с элементарным обоснованием;

определение собственного отношения к поступкам героев (героя); сравнение собственного отношения и отношения автора к поступкам героев с использованием примеров из текста (с помощью педагогического работника);

пересказ текста по коллективно составленному плану;

нахождение в тексте непонятных слов и выражений, объяснение их значения и смысла с опорой на контекст;

ориентировка в круге доступного чтения; выбор интересующей литературы (с помощью педагогического работника); самостоятельное чтение художественной литературы;

знание наизусть 10 - 12 стихотворений и 1 прозаического отрывка.

Минимальный и достаточный уровни достижения предметных результатов по предметной области "Математика" на конец обучения в младших классах (IV класс).

Минимальный уровень:

знание числового ряда 1 - 100 в прямом порядке; откладывание любых чисел в пределах 100, с использованием счетного материала;

знание названий компонентов сложения, вычитания, умножения, деления;

понимание смысла арифметических действий сложения и вычитания, умножения и деления (на равные части);

знание таблицы умножения однозначных чисел до 5;

понимание связи таблиц умножения и деления, пользование таблицами умножения на печатной основе для нахождения произведения и частного;

знание порядка действий в примерах в два арифметических действия;

знание и применение переместительного свойства сложения и умножения;

выполнение устных и письменных действий сложения и вычитания чисел в пределах 100;

знание единиц измерения (меры) стоимости, длины, массы, времени и их соотношения;

различение чисел, полученных при счете и измерении, запись числа, полученного при измерении двумя мерами;

пользование календарем для установления порядка месяцев в году, количества суток в месяцах;

определение времени по часам (одним способом);

решение, составление, иллюстрирование изученных простых арифметических задач;

решение составных арифметических задач в два действия (с помощью педагогического работника);

различение замкнутых, незамкнутых кривых, ломаных линий; вычисление длины ломаной;

узнавание, называние, моделирование взаимного положения двух прямых, кривых линий, фигур, нахождение точки пересечения без вычерчивания;

знание названий элементов четырехугольников; вычерчивание прямоугольника (квадрата) с помощью чертежного треугольника на нелинованной бумаге (с помощью педагогического работника);

различение окружности и круга, вычерчивание окружности разных радиусов.

Достаточный уровень:

знание числового ряда 1 - 100 в прямом и обратном порядке;

счет, присчитыванием, отсчитыванием по единице и равными числовыми группами в пределах 100;

откладывание любых чисел в пределах 100 с использованием счетного материала;

знание названия компонентов сложения, вычитания, умножения, деления;

понимание смысла арифметических действий сложения и вычитания, умножения и деления (на равные части и по содержанию), различение двух видов деления на уровне практических действий; знание способов чтения и записи каждого вида деления;

знание таблицы умножения всех однозначных чисел и числа 10; правила умножения чисел 1 и 0, на 1 и 0, деления 0 и деления на 1, на 10;

понимание связи таблиц умножения и деления, пользование таблицами умножения на печатной основе для нахождения произведения и частного;

знание порядка действий в примерах в два арифметических действия;

знание и применение переместительного свойства сложения и умножения;

выполнение устных и письменных действий сложения и вычитания чисел в пределах 100;

знание единиц (мер) измерения стоимости, длины, массы, времени и их соотношения;

различение чисел, полученных при счете и измерении, запись чисел, полученных при измерении двумя мерами (с полным набором знаков в мелких мерах);

знание порядка месяцев в году, номеров месяцев от начала года, умение пользоваться календарем для установления порядка месяцев в году, знание количества суток в месяцах;

определение времени по часам тремя способами с точностью до 1 мин;

решение, составление, иллюстрирование всех изученных простых арифметических задач;

краткая запись, моделирование содержания, решение составных арифметических задач в два действия;

различение замкнутых, незамкнутых кривых, ломаных линий; вычисление длины ломаной;

узнавание, называние, вычерчивание, моделирование взаимного положения двух прямых и

кривых линий, многоугольников, окружностей, нахождение точки пересечения;

знание названий элементов четырехугольников, вычерчивание прямоугольника (квадрата) с помощью чертежного треугольника на нелинованной бумаге;

вычерчивание окружности разных радиусов, различение окружности и круга.

Минимальный и достаточный уровни достижения предметных результатов по предметной области "Математика" на конец обучения (IX класс).

Минимальный уровень:

знание числового ряда чисел в пределах 100 000; чтение, запись и сравнение целых чисел в пределах 100 000;

знание таблицы сложения однозначных чисел;

знание табличных случаев умножения и получаемых из них случаев деления;

письменное выполнение арифметических действий с числами в пределах 100 000 (сложение, вычитание, умножение и деление на однозначное число) с использованием таблиц умножения, алгоритмов письменных арифметических действий, микрокалькулятора (легкие случаи);

знание обыкновенных и десятичных дробей, их получение, запись, чтение;

выполнение арифметических действий (сложение, вычитание, умножение и деление на однозначное число) с десятичными дробями, имеющими в записи менее 5 знаков (цифр), в том числе с использованием микрокалькулятора;

знание названий, обозначения, соотношения крупных и мелких единиц измерения стоимости, длины, массы, времени; выполнение действий с числами, полученными при измерении величин;

нахождение доли величины и величины по значению ее доли (половина, треть, четверть, пятая, десятая часть);

решение простых арифметических задач и составных задач в 2 действия;

распознавание, различение и называние геометрических фигур и тел (куб, шар, параллелепипед), знание свойств элементов многоугольников (треугольник, прямоугольник, параллелограмм);

построение с помощью линейки, чертежного угольника, циркуля, транспортира линий, углов, многоугольников, окружностей в разном положении на плоскости;

представление о персональном компьютере как техническом средстве, его основных устройствах и их назначении;

выполнение элементарных действий с компьютером и другими средствами

информационно-коммуникационных технологий (далее - ИКТ) с использованием безопасных для органов зрения, нервной системы, опорно-двигательного аппарата эргономичных приемов работы, выполнение компенсирующих физических упражнений (мини-зарядка);

пользование компьютером для решения доступных учебных задач с простыми информационными объектами (текстами, рисунками).

Достаточный уровень:

знание числового ряда чисел в пределах 1 000 000, чтение, запись и сравнение чисел в пределах 1 000 000;

знание таблицы сложения однозначных чисел, в том числе с переходом через десяток;

знание табличных случаев умножения и получаемых из них случаев деления;

знание названий, обозначений, соотношения крупных и мелких единиц измерения стоимости, длины, массы, времени, площади, объема;

устное выполнение арифметических действий с целыми числами, полученными при счете и при измерении, в пределах 100 (простые случаи в пределах 1 000 000);

письменное выполнение арифметических действий с многозначными числами и числами, полученными при измерении, в пределах 1 000 000;

знание обыкновенных и десятичных дробей, их получение, запись, чтение;

выполнение арифметических действий с десятичными дробями;

нахождение одной или нескольких долей (процентов) от числа, числа по одной его доли (проценту);

выполнение арифметических действий с целыми числами до 1 000 000 и десятичными дробями с использованием микрокалькулятора и проверкой вычислений путем повторного использования микрокалькулятора;

решение простых задач, составных задач в 2 - 3 арифметических действия;

распознавание, различение и называние геометрических фигур и тел (куб, шар, параллелепипед, пирамида, призма, цилиндр, конус);

знание свойств элементов многоугольников (треугольник, прямоугольник, параллелограмм), прямоугольного параллелепипеда;

вычисление площади прямоугольника, объема прямоугольного параллелепипеда (куба);

построение с помощью линейки, чертежного угольника, циркуля, транспортира линий, углов, многоугольников, окружностей в разном положении на плоскости, в том числе симметричных относительно оси, центра симметрии;

применение математических знаний для решения профессиональных трудовых задач;

представления о персональном компьютере как техническом средстве, его основных устройствах и их назначении;

представление о персональном компьютере как техническом средстве, его основных устройствах и их назначении;

выполнение элементарных действий с компьютером и другими средствами ИКТ, используя безопасные для органов зрения, нервной системы, опорно-двигательного аппарата эргономичные приемы работы, выполнение компенсирующих физических упражнений (мини-зарядка);

пользование компьютером для решения доступных учебных задач с простыми информационными объектами (текстами, рисунками), доступными электронными ресурсами;

пользование компьютером для поиска, получения, хранения, воспроизведения и передачи необходимой информации;

запись (фиксация) выборочной информации об окружающем мире и о себе самом с помощью инструментов ИКТ.

Минимальный и достаточный уровни достижения предметных результатов по предметной области "Естествознание" на конец обучения в младших классах (IV класс).

Минимальный уровень:

представления о назначении объектов изучения;

узнавание и называние изученных объектов на иллюстрациях, фотографиях;

отнесение изученных объектов к определенным группам (видо-родовые понятия);

называние сходных объектов, отнесенных к одной и той же изучаемой группе;

представления об элементарных правилах безопасного поведения в природе и обществе;

знание требований к режиму дня обучающегося и понимание необходимости его выполнения;

знание основных правил личной гигиены и выполнение их в повседневной жизни;

ухаживание за комнатными растениями, кормление зимующих птиц;

составление повествовательного или описательного рассказа из 3 - 5 предложений об изученных объектах по предложенному плану;

адекватное взаимодействие с изученными объектами окружающего мира в учебных

ситуациях, адекватное поведение в классе, в образовательной организации, на улице в условиях реальной или смоделированной учителем ситуации.

Достаточный уровень:

представление о взаимосвязях между изученными объектами, их месте в окружающем мире;

узнавание и называние изученных объектов в натуральном виде в естественных условиях;

отнесение изученных объектов к определенным группам с учетом различных оснований для классификации;

развернутая характеристика своего отношения к изученным объектам;

знание отличительных существенных признаков групп объектов;

знание правил гигиены органов чувств;

знание некоторых правил безопасного поведения в природе и обществе с учетом возрастных особенностей;

готовность к использованию полученных знаний при решении учебных, учебно-бытовых и учебно-трудовых задач;

ответы на вопросы и постановка вопросов по содержанию изученного, проявление желания рассказать о предмете изучения или наблюдения;

выполнение задания без текущего контроля педагогического работника (при наличии предваряющего и итогового контроля), оценка своей работы и других обучающихся, проявление к ней ценностного отношения, понимание замечаний, адекватное восприятие похвалы;

проявление активности в организации совместной деятельности и ситуативном общении с обучающимися; адекватное взаимодействие с объектами окружающего мира;

соблюдение элементарных санитарно-гигиенических норм;

выполнение доступных природоохранных действий;

готовность к использованию сформированных умений при решении учебных, учебно-бытовых и учебно-трудовых задач.

Минимальный и достаточный уровни достижения предметных результатов по предметной области "Естествознание" на конец VI класса.

Минимальный уровень:

узнавание и называние изученных объектов на иллюстрациях, фотографиях;

представления о назначении изученных объектов, их роли в окружающем мире;

отнесение изученных объектов к определенным группам (осина - лиственное дерево леса);

называние сходных объектов, отнесенных к одной и той же изучаемой группе (полезные ископаемые);

соблюдение режима дня, правил личной гигиены и здорового образа жизни, понимание их значения в жизни человека;

соблюдение элементарных правил безопасного поведения в природе и обществе (под контролем взрослого);

выполнение несложных заданий под контролем педагогического работника;

адекватная оценка своей работы, проявление к ней ценностного отношения, понимание оценки педагогического работника.

Достаточный уровень:

узнавание и называние изученных объектов в натуральном виде в естественных условиях, знание способов получения необходимой информации об изучаемых объектах по заданию педагогического работника;

представления о взаимосвязях между изученными объектами, их месте в окружающем мире;

отнесение изученных объектов к определенным группам с учетом различных оснований для классификации (клевер - травянистое дикорастущее растение, растение луга, кормовое растение, медонос, растение, цветущее летом);

называние сходных по определенным признакам объектов из тех, которые были изучены на уроках, известны из других источников; объяснение своего решения;

выделение существенных признаков групп объектов;

знание и соблюдение правил безопасного поведения в природе и обществе, правил здорового образа жизни;

участие в беседе, обсуждение изученного; проявление желания рассказать о предмете изучения, наблюдения, заинтересовавшем объекте;

выполнение задания без текущего контроля педагогического работника (при наличии предваряющего и итогового контроля), осмысленная оценка своей работы и работы других обучающихся, проявление к ней ценностного отношения, понимание замечаний, адекватное восприятие похвалы;

совершение действий по соблюдению санитарно-гигиенических норм в отношении изученных объектов и явлений;

выполнение доступных возрасту природоохранных действий;

осуществление деятельности по уходу за комнатными и культурными растениями.

Минимальный и достаточный уровни достижения предметных результатов по предметной области "Естествознание" на конец обучения (IX класс).

Минимальный уровень:

представления об объектах и явлениях неживой и живой природы, организма человека;

знание особенностей внешнего вида изученных растений и животных, узнавание и различение изученных объектов в окружающем мире, моделях, фотографиях, рисунках;

знание общих признаков изученных групп растений и животных, правил поведения в природе, техники безопасности, здорового образа жизни;

выполнение совместно с учителем практических работ;

описание особенностей состояния своего организма;

знание названий специализации врачей;

применение полученных знаний и сформированных умений в бытовых ситуациях (уход за растениями, животными в доме, измерение температуры тела, правила первой доврачебной помощи);

представления об особенностях природы, жизни, культуры и хозяйственной деятельности людей, экологических проблемах России, разных материков и отдельных стран;

владение приемами элементарного чтения географической карты: декодирование условных знаков карты, определение направлений на карте, определение расстояний по карте при помощи масштаба; умение описывать географический объект по карте;

выделение, описание и объяснение существенных признаков географических объектов и явлений;

сравнение географических объектов, фактов, явлений, событий по заданным критериям;

использование географических знаний в повседневной жизни для объяснения явлений и процессов, адаптации к условиям территории проживания, соблюдения мер безопасности в случаях стихийных бедствий и техногенных катастроф.

Достаточный уровень:

представление об объектах неживой и живой природы, организме человека;

осознание основных взаимосвязей между природными компонентами, природой и человеком, органами и системами органов у человека;

установление взаимосвязи между средой обитания и внешним видом объекта (единство

формы и функции);

знание признаков сходства и различия между группами растений и животных, выполнение классификаций на основе выделения общих признаков;

узнавание изученных природных объектов по внешнему виду (натуральные объекты, муляжи, слайды, рисунки, схемы);

знание названий, элементарных функций и расположения основных органов в организме человека;

знание способов самонаблюдения, описание особенностей своего состояния, самочувствия, знание основных показателей своего организма (группа крови, состояние зрения, слуха, норму температуры тела, кровяного давления);

знание правил здорового образа жизни и безопасного поведения, использование их для объяснения новых ситуаций;

выполнение практических работ самостоятельно или при предварительной (ориентировочной) помощи педагогического работника (измерение температуры тела, оказание доврачебной помощи при вывихах, порезах, кровотечениях, ожогах);

владение сформированными знаниями и умениями в учебных, учебно-бытовых и учебно-трудовых ситуациях;

применение элементарных практических умений и приемов работы с географической картой для получения географической информации;

ведение наблюдений за объектами, процессами и явлениями географической среды, оценка их изменения в результате природных и антропогенных воздействий;

нахождение в различных источниках и анализ географической информации;

применение приборов и инструментов для определения количественных и качественных характеристик компонентов природы;

называние и показ на иллюстрациях изученных культурных и исторических памятников своей области.

Минимальный и достаточный уровни достижения предметных результатов по предметной области "Человек и общество" на конец обучения (IX класс).

Минимальный уровень:

представления о разных группах продуктов питания; знание отдельных видов продуктов питания, относящихся к различным группам; понимание их значения для здорового образа жизни человека;

приготовление несложных видов блюд под руководством педагогического работника;

представления о санитарно-гигиенических требованиях к процессу приготовления пищи, соблюдение требований техники безопасности при приготовлении пищи;

знание отдельных видов одежды и обуви, некоторых правил ухода за ними; соблюдение усвоенных правил в повседневной жизни;

знание правил личной гигиены и их выполнение под руководством взрослого;

знание названий предприятий бытового обслуживания и их назначения; решение типовых практических задач под руководством педагогических работников, родителей (законных представителей) посредством обращения в предприятия бытового обслуживания;

знание названий торговых организаций, их видов и назначения;

совершение покупок различных товаров под руководством родителей (законных представителей);

первоначальные представления о статьях семейного бюджета;

представления о различных видах средств связи;

знание и соблюдение правил поведения в общественных местах (магазинах, транспорте, музеях, медицинских учреждениях);

знание названий организаций социальной направленности и их назначения;

понимание доступных исторических фактов;

использование некоторых усвоенных понятий в активной речи;

последовательные ответы на вопросы, выбор правильного ответа из ряда предложенных вариантов;

использование помощи педагогического работника при выполнении учебных задач, самостоятельное исправление ошибок;

усвоение элементов контроля учебной деятельности (с помощью памяток, инструкций, опорных схем);

адекватное реагирование на оценку учебных действий;

знание некоторых дат важнейших событий отечественной истории;

знание некоторых основных фактов исторических событий, явлений, процессов;

знание имен некоторых наиболее известных исторических деятелей (князей, царей, политиков, полководцев, ученых, деятелей культуры);

понимание значения основных терминов-понятий;

установление по датам последовательности и длительности исторических событий,

пользование "Лентой времени";

описание предметов, событий, исторических героев с опорой на наглядность, составление рассказов о них по вопросам педагогического работника;

нахождение и показ на исторической карте основных изучаемых объектов и событий;

объяснение значения основных исторических понятий с помощью педагогического работника.

Достаточный уровень:

знание способов хранения и переработки продуктов питания;

составление ежедневного меню из предложенных продуктов питания;

самостоятельное приготовление несложных знакомых блюд;

самостоятельное совершение покупок товаров ежедневного назначения;

соблюдение правил личной гигиены по уходу за полостью рта, волосами, кожей рук;

соблюдение правила поведения в доме и общественных местах; представления о морально-этических нормах поведения;

некоторые навыки ведения домашнего хозяйства (уборка дома, стирка белья, мытье посуды);

навыки обращения в различные медицинские учреждения (под руководством взрослого);

пользование различными средствами связи для решения практических житейских задач;

знание основных статей семейного бюджета, коллективный расчет расходов и доходов семейного бюджета;

составление различных видов деловых бумаг под руководством педагогического работника с целью обращения в различные организации социального назначения;

знание изученных понятий и наличие представлений по всем разделам программы;

использование усвоенных исторических понятий в самостоятельных высказываниях;

участие в беседах по основным темам программы;

высказывание собственных суждений и личностное отношение к изученным фактам;

понимание содержания учебных заданий, их выполнение самостоятельно или с помощью педагогического работника;

владение элементами самоконтроля при выполнении заданий;

владение элементами оценки и самооценки;

проявление интереса к изучению истории;

знание хронологических рамок ключевых процессов, дат важнейших событий отечественной истории;

знание некоторых основных исторических фактов, событий, явлений, процессов; их причины, участников, результаты и значение; составление рассказов об исторических событиях, формулировка выводов об их значении;

знание мест совершения основных исторических событий;

знание имен известных исторических деятелей (князей, царей, политиков, полководцев, ученых, деятелей культуры) и составление элементарной характеристики исторических героев;

формирование первоначальных представлений о взаимосвязи и последовательности важнейших исторических событий;

понимание "легенды" исторической карты и "чтение" исторической карты с опорой на ее "легенду";

знание основных терминов понятий и их определений;

соотнесение года с веком, установление последовательности и длительности исторических событий;

сравнение, анализ, обобщение исторических фактов;

поиск информации в одном или нескольких источниках;

установление и раскрытие причинно-следственных связей между историческими событиями и явлениями.

Минимальный и достаточный уровни достижения предметных результатов по предметной области "Искусство" на конец обучения в V классе.

Минимальный уровень:

знание названий художественных материалов, инструментов и приспособлений, их свойств, назначения, правил хранения, обращения и санитарно-гигиенических требований при работе с ними;

знание элементарных правил композиции, цветоведения, передачи формы предмета;

знание некоторых выразительных средств изобразительного искусства: "изобразительная поверхность", "точка", "линия", "штриховка", "пятно", "цвет";

пользование материалами для рисования, аппликации, лепки;

знание названий предметов, подлежащих рисованию, лепке и аппликации;

знание названий некоторых народных и национальных промыслов, изготавливающих игрушки: "Дымково", "Гжель", "Городец", "Каргополь";

организация рабочего места в зависимости от характера выполняемой работы;

следование при выполнении работы инструкциям педагогического работника; рациональная организация своей изобразительной деятельности; планирование работы; осуществление текущего и заключительного контроля выполняемых практических действий и корректировка хода практической работы;

владение некоторыми приемами лепки (раскатывание, сплющивание, отщипывание) и аппликации (вырезание и наклеивание);

рисование по образцу, с натуры, по памяти, представлению, воображению предметов несложной формы и конструкции, передача в рисунке содержания несложных произведений в соответствии с темой;

применение приемов работы карандашом, гуашью, акварельными красками с целью передачи фактуры предмета;

ориентировка в пространстве листа, размещение изображения одного или группы предметов в соответствии с параметрами изобразительной поверхности;

адекватная передача цвета изображаемого объекта, определение насыщенности цвета, получение смешанных цветов и некоторых оттенков цвета;

узнавание и различение в книжных иллюстрациях и репродукциях изображенных предметов и действий;

определение характера и содержания знакомых музыкальных произведений;

представления о некоторых музыкальных инструментах и их звучании (труба, баян, гитара);

пение с инструментальным сопровождением и без него (с помощью педагогического работника);

выразительное, слаженное и достаточно эмоциональное исполнение выученных песен с простейшими элементами динамических оттенков;

правильное формирование при пении гласных звуков и отчетливое произнесение согласных звуков в конце и в середине слов;

правильная передача мелодии в диапазоне ре1 - си1;

различение вступления, запева, припева, проигрыша, окончания песни;

различение песни, танца, марша;

передача ритмического рисунка попевок (хлопками, на металлофоне, голосом);

определение разнообразных по содержанию и характеру музыкальных произведений (веселые, грустные и спокойные);

владение элементарными представлениями о нотной грамоте.

Достаточный уровень:

знание названий жанров изобразительного искусства (портрет, натюрморт, пейзаж);

знание названий некоторых народных и национальных промыслов (например, "Дымково", "Гжель", "Городец", "Каргополь");

знание основных особенностей некоторых материалов, используемых в рисовании, лепке и аппликации;

знание выразительных средств изобразительного искусства: "изобразительная поверхность", "точка", "линия", "штриховка", "контур", "пятно", "цвет", объем;

знание правил цветоведения, светотени, перспективы; построения орнамента, стилизации формы предмета;

знание видов аппликации (предметная, сюжетная, декоративная);

знание способов лепки (конструктивный, пластический, комбинированный);

нахождение необходимой для выполнения работы информации в материалах учебника, рабочей тетради;

следование при выполнении работы инструкциям педагогического работника или инструкциям, представленным в других информационных источниках;

оценка результатов собственной изобразительной деятельности и обучающихся (красиво, некрасиво, аккуратно, похоже на образец);

использование разнообразных технологических способов выполнения аппликации;

применение разных способов лепки;

рисование с натуры и по памяти после предварительных наблюдений, передача всех признаков и свойств изображаемого объекта, рисование по воображению;

различение и передача в рисунке эмоционального состояния и своего отношения к природе, человеку, семье и обществу;

различение произведений живописи, графики, скульптуры, архитектуры и декоративно-прикладного искусства;

различение жанров изобразительного искусства: пейзаж, портрет, натюрморт, сюжетное изображение;

самостоятельное исполнение разученных детских песен; знание динамических оттенков (форте - громко, пиано - тихо);

представления о народных музыкальных инструментах и их звучании (домра, мандолина, баян, гусли, свирель, гармонь, трещотка);

представления об особенностях мелодического голосоведения (плавно, отрывисто, скачкообразно);

пение хором с выполнением требований художественного исполнения;

ясное и четкое произнесение слов в песнях подвижного характера;

исполнение выученных песен без музыкального сопровождения, самостоятельно;

различение разнообразных по характеру и звучанию песен, маршей, танцев;

владение элементами музыкальной грамоты, как средства осознания музыкальной речи.

Минимальный и достаточный уровни достижения предметных результатов по предметной области "Физическая культура" на конец обучения (IV класс).

Минимальный уровень:

представления о физической культуре как средстве укрепления здоровья, физического развития и физической подготовки человека;

выполнение комплексов утренней гимнастики под руководством педагогического работника;

знание основных правил поведения на уроках физической культуры и осознанное их применение;

выполнение несложных упражнений по словесной инструкции при выполнении строевых команд;

представления о двигательных действиях; знание основных строевых команд; подсчет при выполнении общеразвивающих упражнений;

ходьба в различном темпе с различными исходными положениями;

взаимодействие со сверстниками в организации и проведении подвижных игр, элементов соревнований; участие в подвижных играх и эстафетах под руководством педагогического работника;

знание правил бережного обращения с инвентарем и оборудованием, соблюдение требований техники безопасности в процессе участия в физкультурно-спортивных мероприятиях.

Достаточный уровень:

практическое освоение элементов гимнастики, легкой атлетики, лыжной подготовки, спортивных и подвижных игр и других видов физической культуры;

самостоятельное выполнение комплексов утренней гимнастики;

владение комплексами упражнений для формирования правильной осанки и развития мышц туловища; участие в оздоровительных занятиях в режиме дня (физкультминутки);

выполнение основных двигательных действий в соответствии с заданием педагогического работника: бег, ходьба, прыжки;

подача и выполнение строевых команд, ведение подсчета при выполнении общеразвивающих упражнений;

совместное участие со сверстниками в подвижных играх и эстафетах;

оказание посильной помощи и поддержки сверстникам в процессе участия в подвижных играх и соревнованиях;

знание спортивных традиций своего народа и других народов;

знание способов использования различного спортивного инвентаря в основных видах двигательной активности и их применение в практической деятельности;

знание правил и техники выполнения двигательных действий, применение усвоенных правил при выполнении двигательных действий под руководством педагогического работника;

знание и применение правил бережного обращения с инвентарем и оборудованием в повседневной жизни;

соблюдение требований техники безопасности в процессе участия в физкультурно-спортивных мероприятиях.

Минимальный и достаточный уровни достижения предметных результатов по предметной области "Физическая культура" на конец обучения (IX класс).

Минимальный уровень:

знания о физической культуре как системе разнообразных форм занятий физическими упражнениями по укреплению здоровья;

демонстрация правильной осанки, видов стилизованной ходьбы под музыку, комплексов корригирующих упражнений на контроль ощущений (в постановке головы, плеч, позвоночного столба), осанки в движении, положений тела и его частей (в положении стоя), комплексов упражнений для укрепления мышечного корсета;

понимание влияния физических упражнений на физическое развитие и развитие

физических качеств человека;

планирование занятий физическими упражнениями в режиме дня (под руководством педагогического работника);

выбор (под руководством педагогического работника) спортивной одежды и обуви в зависимости от погодных условий и времени года;

знания об основных физических качествах человека: сила, быстрота, выносливость, гибкость, координация;

демонстрация жизненно важных способов передвижения человека (ходьба, бег, прыжки, лазанье, ходьба на лыжах, плавание);

определение индивидуальных показателей физического развития (длина и масса тела) (под руководством педагогического работника);

выполнение технических действий из базовых видов спорта, применение их в игровой и учебной деятельности;

выполнение акробатических и гимнастических комбинаций из числа усвоенных (под руководством педагогического работника);

участие со сверстниками в подвижных и спортивных играх;

взаимодействие со сверстниками по правилам проведения подвижных игр и соревнований;

представления об особенностях физической культуры разных народов, связи физической культуры с природными, географическими особенностями, традициями и обычаями народа;

оказание посильной помощи сверстникам при выполнении учебных заданий;

применение спортивного инвентаря, тренажерных устройств на уроке физической культуры.

Достаточный уровень:

представление о состоянии и организации физической культуры и спорта в России, в том числе об Олимпийском, Паралимпийском движениях, Специальных олимпийских играх;

выполнение общеразвивающих и корригирующих упражнений без предметов: упражнения на осанку, на контроль осанки в движении, положений тела и его частей стоя, сидя, лежа, комплексы упражнений для укрепления мышечного корсета;

выполнение строевых действий в шеренге и колонне;

знание видов лыжного спорта, демонстрация техники лыжных ходов; знание температурных норм для занятий;

планирование занятий физическими упражнениями в режиме дня, организация отдыха и досуга с использованием средств физической культуры;

знание и измерение индивидуальных показателей физического развития (длина и масса тела);

подача строевых команд, ведение подсчета при выполнении общеразвивающих упражнений (под руководством педагогического работника);

выполнение акробатических и гимнастических комбинаций на доступном техническом уровне;

участие в подвижных играх со сверстниками, осуществление их объективного судейства; взаимодействие со сверстниками по правилам проведения подвижных игр и соревнований;

знание особенностей физической культуры разных народов, связи физической культуры с природными, географическими особенностями, традициями и обычаями народа;

доброжелательное и уважительное объяснение ошибок при выполнении заданий и предложение способов их устранения;

объяснение правил, техники выполнения двигательных действий, анализ и нахождение ошибок (с помощью педагогического работника), ведение подсчета при выполнении общеразвивающих упражнений;

использование разметки спортивной площадки при выполнении физических упражнений;

пользование спортивным инвентарем и тренажерным оборудованием;

правильная ориентировка в пространстве спортивного зала и на стадионе;

правильное размещение спортивных снарядов при организации и проведении подвижных и спортивных игр.

Предметные результаты освоения предметной области "Физическая культура" дифференцируются в зависимости от психофизических особенностей обучающихся, их двигательных возможностей и особенностей сенсорной сферы. Предметные результаты для обучающихся с нарушениями слуха, зрения опорно-двигательного аппарата и расстройствами аутистического спектра имеют существенные различия и определяются с учетом нозологических и индивидуальных особенностей.

Минимальный и достаточный уровни достижения предметных результатов по предметной области "Технология" на конец обучения (IV класс).

Минимальный уровень:

знание правил организации рабочего места и умение самостоятельно его организовать в зависимости от характера выполняемой работы (рационально располагать инструменты, материалы и приспособления на рабочем столе, сохранять порядок на рабочем месте);

знание видов трудовых работ;

знание названий и некоторых свойств поделочных материалов, используемых на уроках ручного труда; знание и соблюдение правил их хранения, санитарно-гигиенических требований при работе с ними;

знание названий инструментов, необходимых на уроках ручного труда, их устройства, правил техники безопасной работы с колющими и режущими инструментами;

знание приемов работы (разметки деталей, выделения детали из заготовки, формообразования, соединения деталей, отделки изделия), используемые на уроках ручного труда;

анализ объекта, подлежащего изготовлению, выделение и называние его признаков и свойств; определение способов соединения деталей;

пользование доступными технологическими (инструкционными) картами;

составление стандартного плана работы по пунктам;

владение некоторыми технологическими приемами ручной обработки материалов;

использование в работе доступных материалов (глиной и пластилином; природными материалами; бумагой и картоном; нитками и тканью; проволокой и металлом; древесиной; конструировать из металлоконструктора);

выполнение несложного ремонта одежды.

Достаточный уровень:

знание правил рациональной организации труда, включающих упорядоченность действий и самодисциплину;

знание об исторической, культурной и эстетической ценности вещей;

знание видов художественных ремесел;

нахождение необходимой информации в материалах учебника, рабочей тетради;

знание и использование правил безопасной работы с режущими и колющими инструментами, соблюдение санитарно-гигиенических требований при выполнении трудовых работ;

осознанный подбор материалов по их физическим, декоративно-художественным и конструктивным свойствам;

отбор оптимальных и доступных технологических приемов ручной обработки в зависимости от свойств материалов и поставленных целей, экономное расходование материалов;

использование в работе с разнообразной наглядности: составление плана работы над изделием с опорой на предметно-операционные и графические планы, распознавание

простейших технических рисунков, схем, чертежей, их чтение и выполнение действий в соответствии с ними в процессе изготовления изделия;

осуществление текущего самоконтроля выполняемых практических действий и корректировка хода практической работы;

оценка своих изделий (красиво, некрасиво, аккуратно, похоже на образец);

установление причинно-следственных связей между выполняемыми действиями и их результатами;

выполнение общественных поручений по уборке класса (мастерской) после уроков трудового обучения.

Минимальный и достаточный уровни достижения предметных результатов по предметной области "Технология" на конец обучения (IX класс).

Минимальный уровень:

знание названий некоторых материалов, изделий, которые из них изготавливаются и применяются в быту, игре, учебе, отдыхе;

представления об основных свойствах используемых материалов;

знание правил хранения материалов; санитарно-гигиенических требований при работе с производственными материалами;

отбор (с помощью педагогического работника) материалов и инструментов, необходимых для работы;

представления о принципах действия, общем устройстве машины и ее основных частей (на примере изучения любой современной машины: металлорежущего станка, швейной машины, ткацкого станка, автомобиля, трактора);

представления о правилах безопасной работы с инструментами и оборудованием, санитарно-гигиенических требованиях при выполнении работы;

владение базовыми умениями, лежащими в основе наиболее распространенных производственных технологических процессов (шитье, литье, пиление, строгание);

чтение (с помощью педагогического работника) технологической карты, используемой в процессе изготовления изделия;

представления о разных видах профильного труда (деревообработка, металлообработка, швейные, малярные, переплетно-картонажные работы, ремонт и производство обуви, сельскохозяйственный труд, автодело, цветоводство);

понимание значения и ценности труда;

понимание красоты труда и его результатов;

заботливое и бережное отношение к общественному достоянию и родной природе;

понимание значимости организации рабочего места, обеспечивающего внутреннюю дисциплину;

выражение отношения к результатам собственной и чужой творческой деятельности ("нравится" и (или) "не нравится");

организация (под руководством педагогического работника) совместной работы в группе;

осознание необходимости соблюдения в процессе выполнения трудовых заданий порядка и аккуратности;

выслушивание предложений и мнений обучающихся, адекватное реагирование на них;

комментирование и оценка в доброжелательной форме достижения других обучающихся, высказывание своих предложений и пожеланий;

проявление заинтересованного отношения к деятельности своих других обучающихся и результатам их работы;

выполнение общественных поручений по уборке мастерской после уроков трудового обучения;

посильное участие в благоустройстве и озеленении территорий, охране природы и окружающей среды.

Достаточный уровень:

определение (с помощью педагогического работника) возможностей различных материалов, их целенаправленный выбор (с помощью педагогического работника) в соответствии с физическими, декоративно-художественными и конструктивными свойствами в зависимости от задач предметно-практической деятельности;

экономное расходование материалов;

планирование (с помощью педагогического работника) предстоящей практической работы;

знание оптимальных и доступных технологических приемов ручной и машинной обработки материалов в зависимости от свойств материалов и поставленных целей;

осуществление текущего самоконтроля выполняемых практических действий и корректировка хода практической работы;

понимание общественной значимости своего труда, своих достижений в области трудовой деятельности.

Основными направлениями и целями оценочной деятельности в соответствии с требованиями Стандарта являются оценка образовательных достижений обучающихся и оценка результатов деятельности образовательных организаций и педагогических кадров. Полученные данные используются для оценки состояния и тенденций развития системы образования.

1.3. Система оценки достижения обучающимися с умственной отсталостью планируемых результатов освоения АООП УО (вариант 1).

Задачи:

закреплять основные направления и цели оценочной деятельности, описывать объект и содержание оценки, критерии, процедуры и состав инструментария оценивания, формы представления результатов, условия и границы применения системы оценки;

ориентировать образовательный процесс на нравственное развитие и воспитание обучающихся, достижение планируемых результатов освоения содержания учебных предметов и формирование базовых учебных действий;

обеспечивать комплексный подход к оценке результатов освоения ФАООП УО (вариант 1), позволяющий вести оценку предметных и личностных результатов;

предусматривать оценку достижений обучающихся и оценку эффективности деятельности общеобразовательной организации;

позволять осуществлять оценку динамики учебных достижений обучающихся и развития их жизненной компетенции.

Результаты достижений обучающихся с умственной отсталостью в овладении АООП являются значимыми для оценки качества образования обучающихся.

При определении подходов к осуществлению оценки результатов целесообразно опираться на следующие **принципы**:

а) дифференциации оценки достижений с учетом типологических и индивидуальных особенностей развития и особых образовательных потребностей обучающихся;

б) объективности оценки, раскрывающей динамику достижений и качественных изменений в психическом и социальном развитии обучающихся;

в) единства параметров, критериев и инструментария оценки достижений в освоении содержания, что сможет обеспечить объективность оценки в разных образовательных организациях. Для этого необходимым является создание методического обеспечения (описание диагностических материалов, процедур их применения, сбора, формализации, обработки, обобщения и представления полученных данных) процесса осуществления оценки достижений обучающихся.

Эти принципы отражают целостность системы образования обучающихся с умственной отсталостью, представляют обобщенные характеристики оценки их учебных и личностных достижений.

При разработке системы оценки достижений обучающихся в освоении содержания АООП необходимо ориентироваться на представленный в Стандарте перечень планируемых результатов.

Обеспечение дифференцированной оценки достижений обучающихся с умственной отсталостью (интеллектуальными нарушениями) имеет определяющее значение для оценки качества образования.

В соответствии с требованиями Стандарта для обучающихся с умственной отсталостью оценке подлежат личностные и предметные результаты.

Личностные результаты включают овладение обучающимися социальными (жизненными) компетенциями, необходимыми для решения практико-ориентированных задач и обеспечивающими формирование и развитие социальных отношений, обучающихся в различных средах.

Оценка личностных результатов предполагает, прежде всего, оценку продвижения обучающегося в овладении социальными (жизненными) компетенциями, которые, в конечном итоге, составляют основу этих результатов. При этом некоторые личностные результаты могут быть оценены исключительно качественно.

На основании применения метода экспертной оценки (процедура оценки результатов на основе мнений группы специалистов (экспертов) осуществляется всесторонняя и комплексная оценка овладения обучающимися социальными (жизненными) компетенциями.

Состав экспертной группы определяется общеобразовательной организацией и включает учителей, воспитателей, учителей-логопедов, педагогов-психологов, социальных педагогических работников, медицинского работника, которые хорошо знают обучающихся. Для полноты оценки личностных результатов освоения обучающимися с умственной отсталостью (интеллектуальными нарушениями) АООП следует учитывать мнение родителей (законных представителей), поскольку основой оценки служит анализ изменений в поведении обучающегося в повседневной жизни в различных социальных средах. Результаты анализа должны быть представлены в форме удобных и понятных всем членам экспертной группы условных единиц: 0 баллов - нет фиксируемой динамики; 1 балл - минимальная динамика; 2 балла - удовлетворительная динамика; 3 балла - значительная динамика. Подобная оценка необходима экспертной группе для выработки ориентиров в описании динамики развития социальной (жизненной) компетенции обучающегося. Результаты оценки личностных достижений заносятся в индивидуальную карту развития обучающегося (дневник наблюдений), что позволяет не только представить полную картину динамики целостного развития обучающегося, но и отследить наличие или отсутствие изменений по отдельным жизненным компетенциям.

Основной формой работы участников экспертной группы является психолого-педагогический консилиум.

На основе требований, сформулированных в Стандарте <8>, Организация разрабатывает программу оценки личностных результатов с учетом типологических и индивидуальных особенностей обучающихся, которая утверждается локальными актами организации. Программа оценки включает:

а) полный перечень личностных результатов, прописанных в тексте ФГОС, которые выступают в качестве критериев оценки социальной (жизненной) компетенции обучающихся. Перечень этих результатов может быть самостоятельно расширен общеобразовательной организацией;

б) перечень параметров и индикаторов оценки каждого результата.

Таблица 1. Программа оценки личностных результатов

Критерий	Параметры оценки	Индикаторы
Владение навыками коммуникации и принятыми ритуалами социального взаимодействия (то есть самой формой поведения, его социальным рисунком), в том числе с использованием информационных технологий	сформированность навыков коммуникации со взрослыми	способность инициировать и поддерживать коммуникацию с взрослыми
		способность применять адекватные способы поведения в разных ситуациях
		способность обращаться за помощью
	сформированность навыков коммуникации со сверстниками	способность инициировать и поддерживать коммуникацию со сверстниками
		способность применять адекватные способы поведения в разных ситуациях
		способность обращаться за помощью
	владение средствами коммуникации	способность использовать разнообразные средства коммуникации согласно ситуации
	адекватность применения ритуалов социального взаимодействия	способность правильно применить ритуалы социального взаимодействия согласно ситуации

в) систему балльной оценки результатов;

г) документы, в которых отражаются индивидуальные результаты каждого обучающегося (например, Карта индивидуальных достижений обучающегося) и результаты всего класса (например, "Журнал итоговых достижений обучающихся __ класса");

д) материалы для проведения процедуры оценки личностных и результатов.

е) локальные акты Организации, регламентирующие все вопросы проведения оценки результатов.

Предметные результаты связаны с овладением обучающимися содержанием каждой предметной области и характеризуют достижения обучающихся в усвоении знаний и умений, способность их применять в практической деятельности.

Оценку предметных результатов целесообразно начинать со второго полугодия 2 класса, то есть в тот период, когда у обучающихся будут сформированы некоторые начальные навыки чтения, письма и счета. Кроме того, сама учебная деятельность для них будет привычной, и они смогут ее организовывать под руководством педагогического работника.

Во время обучения в 1 дополнительном и 1 классах, а также в течение первого полугодия 2 класса целесообразно всячески поощрять и стимулировать работу учеников, используя только качественную оценку. При этом не является принципиально важным, насколько обучающийся продвигается в освоении того или иного учебного предмета. На этом этапе обучения центральным результатом является появление значимых предпосылок учебной деятельности, одной из которых является способность ее осуществления не только под прямым и непосредственным руководством и контролем педагогического работника, но и с определенной долей самостоятельности во взаимодействии с учителем и одноклассниками.

В целом оценка достижения обучающимися с умственной отсталостью предметных результатов должна базироваться на принципах индивидуального и дифференцированного подходов.

Усвоенные обучающимися даже незначительные по объему и элементарные по содержанию знания и умения должны выполнять коррекционно-развивающую функцию, поскольку они играют определенную роль в становлении личности обучающегося и овладении им социальным опытом.

Для преодоления формального подхода в оценивании предметных результатов освоения АООП обучающимися с умственной отсталостью необходимо, чтобы балльная оценка свидетельствовала о качестве усвоенных знаний. В связи с этим основными критериями оценки планируемых результатов являются следующие: соответствие и (или) несоответствие науке и практике; полнота и надежность усвоения; самостоятельность применения усвоенных знаний.

Усвоенные предметные результаты могут быть оценены с точки зрения достоверности как "верные" или "неверные".

Критерий "верно" и (или) "неверно" (правильность выполнения задания) свидетельствует о частоте допущения тех или иных ошибок, возможных причинах их появления, способах их предупреждения или преодоления. По критерию полноты предметные результаты могут оцениваться как полные, частично полные и неполные.

Самостоятельность выполнения заданий оценивается с позиции наличия и (или) отсутствия помощи и ее видов: задание выполнено полностью самостоятельно; выполнено по словесной инструкции; выполнено с опорой на образец; задание не выполнено при оказании различных видов помощи.

Результаты овладения АООП МАОУ «Ефимовская СОШ» выявляются в ходе выполнения

обучающимися разных видов заданий, требующих верного решения:

по способу предъявления (устные, письменные, практические);

по характеру выполнения (репродуктивные, продуктивные, творческие).

При этом, чем больше верно выполненных заданий к общему объему, тем выше показатель надежности полученных результатов, что дает основание оценивать их как "удовлетворительные", "хорошие", "очень хорошие" (отличные).

В текущей оценочной деятельности целесообразно соотносить результаты, продемонстрированные учеником, с оценками типа:

"удовлетворительно" (зачет), если обучающиеся верно выполняют от 35% до 50% заданий;

"хорошо" - от 51% до 65% заданий.

"очень хорошо" (отлично) свыше 65%.

Такой подход не исключает возможности использования традиционной системы отметок по 5-балльной шкале, однако требует уточнения и переосмысления их наполнения. В любом случае, при оценке итоговых предметных результатов следует из всего спектра оценок выбирать такие, которые стимулировали бы учебную и практическую деятельность обучающегося, оказывали бы положительное влияние на формирование жизненных компетенций.

Согласно требованиям Стандарта по завершению реализации АООП проводится итоговая аттестация в форме двух испытаний:

первое - предполагает комплексную оценку предметных результатов усвоения обучающимися русского языка, чтения (литературного чтения), математики и основ социальной жизни;

второе - направлено на оценку знаний и умений по выбранному профилю труда.

Организация самостоятельно разрабатывает содержание и процедуру проведения итоговой аттестации.

Результаты итоговой аттестации оцениваются в форме "зачет" и (или) "незачет".

Оценка деятельности педагогических кадров, осуществляющих образовательную деятельность обучающихся с умственной отсталостью (интеллектуальными нарушениями), осуществляется на основе интегративных показателей, свидетельствующих о положительной динамике развития обучающегося ("было" - "стало") или в сложных случаях сохранении его психоэмоционального статуса.

Оценка результатов деятельности общеобразовательной организации осуществляется в ходе ее аккредитации, а также в рамках аттестации педагогических кадров. Она проводится на основе результатов итоговой оценки достижения планируемых результатов освоения АООП УО (вариант 1) с учетом:

результатов мониторинговых исследований разного уровня (федерального, регионального, муниципального);

условий реализации АООП УО (вариант 1);

особенностей контингента обучающихся.

Предметом оценки в ходе данных процедур является также текущая оценочная деятельность образовательных организаций и педагогических работников, и, в частности, отслеживание динамики образовательных достижений обучающихся с умственной отсталостью (интеллектуальными нарушениями) данной образовательной организации.

2. СОДЕРЖАТЕЛЬНЫЙ РАЗДЕЛ АООП УО (вариант 1)

2.1. Рабочие программы учебных предметов, курсов (в том числе внеурочной деятельности), учебных модулей

2.1.1. Рабочая программа по учебному предмету "Русский язык" предметной области "Язык и речевая практика" (I - IV и дополнительный классы) включает пояснительную записку, содержание обучения, планируемые результаты освоения программы по предмету.

Пояснительная записка.

Обучение русскому языку в I - IV и дополнительном классах предусматривает включение в учебную программу следующих разделов: "Подготовка к усвоению грамоты", "Обучение грамоте", "Практические грамматические упражнения и развитие речи", "Чтение и развитие речи", "Речевая практика".

В системе школы курс русского языка реализует **познавательную, коррекционную и социокультурную цели:**

- **познавательная цель** предполагает формирование у учащихся представлений о языке как составляющей целостной картины мира, ознакомление учащихся с основными положениями науки о языке и формирование на этой основе знаково-символического и логического мышления учеников;

- **коррекционная цель** обучения языку обуславливает его специфику и является практически значимой для социальной адаптации и реабилитации учащихся

- **социокультурная цель** включает формирование коммуникативной компетенции учащихся – развитие устной и письменной речи, монологической и диалогической речи, а также навыков грамотного, безошибочного письма как показателя культуры человека.

Изучение всех предметов, входящих в структуру русского языка, призвано решить следующие задачи:

уточнение и обогащение представлений об окружающей действительности и овладение на этой основе языковыми средствами (слово, предложение, словосочетание);

формирование первоначальных "дограмматических" понятий и развитие коммуникативно-речевых навыков;

овладение различными доступными средствами устной и письменной коммуникации для решения практико-ориентированных задач;

коррекция недостатков речевой и мыслительной деятельности;

формирование основ навыка полноценного чтения художественных текстов доступных для понимания по структуре и содержанию;

развитие навыков устной коммуникации;

формирование положительных нравственных качеств и свойств личности.

Общая характеристика учебного предмета

Русский язык в младших классах образовательных учреждений для обучения детей с интеллектуальными нарушениями включает следующие разделы и соответствующие программы: русский язык в 1 классе представлена разделами «Подготовка к усвоению грамоты», «Обучение грамоте»; во 2,3,4 классах «Практические грамматические упражнения и развитие речи».

В младших классах умственно отсталым школьникам даются самые элементарные сведения по грамматике, усвоение которых важно для выработки у них достаточно осмысленного отношения к основным элементам языка. Овладение элементарными знаниями по грамматике, прежде всего, необходимо для приобретения практических навыков устной и письменной речи, формирования основных орфографических и пунктуационных навыков, в воспитании интереса к родному языку. Учащиеся должны приобрести ряд грамматических умений в области фонетики, морфологии и синтаксиса. Обучение грамматике способствует их умственному и речевому развитию. Обучение грамматике будет действенным при установлении тесной связи между изучением ее элементов и речевой практикой учащихся. Умения анализировать, обобщать, группировать, систематизировать даже элементарный языковой материал, давать простейшие объяснения должны способствовать коррекционной работе.

Место учебного предмета учебном плане

В начальном обучении предмет «Русский язык» занимает ведущее место, так как направлен на формирование функциональной грамотности и коммуникативной компетенции младших школьников, при этом значение и функции предмета носят универсальный, обобщающий характер, поскольку успехи в изучении русского языка во многом определяют успешность всего школьного обучения.

Предмет «Русский язык» является частью предметной области «Язык и речевая практика», относится к обязательной части учебного плана.

Программа 1 класса рассчитана на 33 учебные недели, 99 уроков, 3 часа в неделю.

Программа 2 класса рассчитана на 34 учебных недель, 136 уроков, 4 часа в неделю.

Программа 3 класса рассчитана на 34 учебных недель, 136 уроков, 4 часа в неделю.

Программа 4 класса рассчитана на 34 учебных недель, 136 уроков, 4 часа в неделю.

Возможны уменьшения количества часов, в зависимости от изменения годового календарного учебного графика, сроков каникул, выпадения уроков на праздничные дни.

Планируемые результаты изучения учебного предмета

Для детей с умственной отсталостью не может быть единого стандарта, так как возможности в развитии, коррекции и адаптации каждого ребенка строго индивидуальны. Освоение обучающимися программы, которая создана на основе ФГОС, предполагает достижение ими двух видов результатов:

- Личностных;
- Предметных.

Личностные результаты освоения программы включают:

- индивидуально-личностные качества
- социальные (жизненные) компетенции обучающейся

- социально значимые ценностные установки.

Личностные результаты формируются за счет реализации программ отдельных предметов, курсов коррекционно-развивающей области, курсов внеурочной деятельности, так и программ формирования базовых учебных действий, воспитания обучающихся с умственной отсталостью (интеллектуальными нарушениями), формирования экологической культуры, здорового и безопасного образа жизни, коррекционной работы.

Личностные результаты освоения программы

Требования ФГОС образования обучающихся с УО (интеллектуальными нарушениями) к личностным результатам	Индикаторы достижения требований личностных результатов (содержание показателя)
Осознание себя как гражданина России; формирование чувства гордости за свою Родину	Знать название родного города, страны, столицы.
	Знать (узнаёт,) символику страны
Формирование целостного, социально ориентированного взгляда на мир в его органичном единстве природной и социальной частей;	Знать национальную принадлежность свою и одноклассников. Уметь выстраивать отношения с одноклассниками, несмотря на национальную принадлежность (не допускать оскорблений, высмеивания)
	Бережно относиться к окружающему миру (через трудовое и экологическое воспитание: дежурство, поручения).
Формирование уважительного отношения к иному мнению,	Уметь выслушать иное мнение.
Развитие адекватных представлений о собственных возможностях	Рассказать о себе (ФИО, имена родителей, адрес дома).
	Ориентироваться в классе, школе (знать, где классный кабинет, спортзал, столовая, расписание уроков и т.д.).
Овладение начальными навыками адаптации в динамично изменяющемся и развивающемся мире	Уметь обратиться с просьбой (например, о помощи) или сформулировать просьбу о своих потребностях.
	Знать и соблюдать нормы и правила поведения в общественных местах.
Овладение социально бытовыми умениями, используемыми в повседневной жизни	Выполнять поручения в школе (выполнить уборку, провести дежурство и т.д.)).
	Выполнять насущно необходимые действия (бытовые навыки: самостоятельно поесть, одеться, и т.д.).
Владение навыками коммуникации и принятыми ритуалами социального взаимодействия	Участвовать в повседневной жизни класса и школы.
	Уметь адекватно общаться со сверстниками и взрослыми
Способность к осмыслению социального окружения, своего места в нем, принятие	Уметь корректно привлечь к себе внимание.
	Уметь выразить свои чувства: отказ, недовольство,

соответствующих возрасту ценностей и социальных ролей	благодарность, сочувствие, просьбу
Принятие и освоение социальной роли обучающегося, формирование и развитие социально значимых мотивов учебной деятельности	Участвовать в процессе обучения в соответствии со своими возможностями.
	Формирование мотивации к обучению Знать и выполнять правила учебного поведения.
Развитие навыков сотрудничества со взрослыми и сверстниками в разных социальных ситуациях	Уметь работать в группе сверстников: принимать и оказывать помощь, адекватно высказывать свое мнение и выслушивать чужое. Адекватно оценивать свою работу и работу других
	Уметь сотрудничать со взрослыми: принимать помощь, адекватно общаться и реагировать на замечания.
Формирование эстетических потребностей, ценностей и чувств	Уметь различать понятия «красивое» и «некрасивое»: опрятно-неопрятно, вредные привычки-здоровый образ жизни, вежливо-невежливо, нормы поведения
Развитие этических чувств, доброжелательности	Проявлять в отношениях со взрослыми и сверстниками доброжелательность, отзывчивость, сопереживание.
Формирование установки на безопасный, здоровый образ жизни, наличие мотивации к творческому труду, работе на результат, бережному отношению к материальным и духовным ценностям	Соблюдать режим дня, вести здоровый образ жизни
	Участие в спортивно-оздоровительных мероприятиях, занимается творчеством
	Бережное отношение к результатам своего и чужого труда, школьному и личному имуществу
	Знать и соблюдать правила дорожного движения и пожарной безопасности, личной безопасности.

Предметные результаты освоения программы определяет два уровня:

- минимальный
- достаточный.

Достаточный уровень не является обязательным.

Минимальный уровень:

различение гласных и согласных звуков и букв; ударных и безударных согласных звуков; оппозиционных согласных по звонкости-глухости, твердости-мягкости;

деление слов на слоги для переноса;

списывание по слогам и целыми словами с рукописного и печатного текста с орфографическим проговариванием;

запись под диктовку слов и коротких предложений (2 - 4 слова) с изученными орфограммами;

обозначение мягкости и твердости согласных звуков на письме гласными буквами и буквой "ь" (после предварительной отработки);

дифференциация и подбор слов, обозначающих предметы, действия, признаки;
составление предложений, восстановление в них нарушенного порядка слов с ориентацией на серию сюжетных картинок;
выделение из текста предложений на заданную тему;
участие в обсуждении темы текста и выбора заголовка к нему.

Достаточный уровень:

различение звуков и букв;
характеристика гласных и согласных звуков с опорой на образец и опорную схему;
списывание рукописного и печатного текста целыми словами с орфографическим проговариванием;
запись под диктовку текста, включающего слова с изученными орфограммами (30 - 35 слов);
дифференциация и подбор слов различных категорий по вопросу и грамматическому значению (название предметов, действий и признаков предметов);
составление и распространение предложений, установление связи между словами с помощью педагогического работника, постановка знаков препинания в конце предложения (точка, вопросительный и восклицательный знак);
деление текста на предложения;
выделение темы текста (о чем идет речь), выбор одного заголовка из нескольких, подходящего по смыслу;
самостоятельная запись 3 - 4 предложений из составленного текста после его анализа.

Предметные результаты освоения с учетом особенностей и возможностей обучающихся.

Минимальный и достаточный уровни

1 класс

Минимальный уровень:

- различать звуки на слух и в собственном произношении, знать буквы;
- списывать с печатного текста отдельные слоги и слова.

Достаточный уровень:

- различать звуки на слух и в собственном произношении;
- писать строчные и прописные буквы;
- списать с печатного и рукописного текста прочитанные и разобранные слова и предложения;

-писать на слух отдельные буквы, слоги и слова, написание которых не расходится с произношением (последние—после звуко-слогового проговаривания).

Минимальный и достаточный уровни

2 класс

Минимальный уровень:

- списывать с печатного и рукописного текстов прочитанные и разобранные слова, предложения

- писать под диктовку отдельные буквы, слоги, слова, написание которых не расходится с произношением

- называть предметы на картинках и подбирать к ним названия действий

- составлять предложения по действию или по картинке с помощью педагога, выделять предложения из речи и текста

- делить слова на слоги

Достаточный уровень:

- списывать с печатного и рукописного текстов прочитанные и разобранные слова, предложения

- писать под диктовку слова и предложения, написание которых не расходится с произношением

- писать предложения с заглавной буквы, в конце предложения ставить точку

- группировать слова-названия предметов и названия действий

- делить слова на слоги;

- составлять по заданию предложения, выделять предложения из речи и текста

Минимальный и достаточный уровни

3 класс

Минимальный уровень:

- различение гласных и согласных звуков и букв; оппозиционных согласных по звонкости-глухости, твердости-мягкости;

- деление слов на слоги для переноса;

- списывание по слогам и целыми словами с рукописного и печатного текста с орфографическим проговариванием;

- запись под диктовку слов и коротких предложений (2-4 слова) с изученными орфограммами;

- обозначение мягкости и твердости согласных звуков на письме гласными буквами и буквой Ъ (после предварительной отработки);

Достаточный уровень:

- различение звуков и букв;

- характеристика гласных и согласных звуков с опорой на образец и опорную схему;

- списывание рукописного и печатного текста целыми словами с орфографическим проговариванием;

- запись под диктовку букв, слов, коротких предложений);

- составление простых, коротких предложений, постановка знаков препинания в конце предложения;

Минимальный и достаточный уровни

в 4 классе

Минимальный уровень:

различение гласных и согласных звуков и букв; ударных и безударных согласных звуков; оппозиционных согласных по звонкости-глухости, твердости-мягкости;

деление слов на слоги для переноса;

списывание по слогам и целыми словами с рукописного и печатного текста с орфографическим проговариванием;

запись под диктовку слов и коротких предложений (2-4 слова) с изученными орфограммами;

обозначение мягкости и твердости согласных звуков на письме гласными буквами и буквой Ъ (после предварительной отработки);

дифференциация и подбор слов, обозначающих предметы, действия, признаки;

составление предложений, восстановление в них нарушенного порядка слов с ориентацией на серию сюжетных картинок;

выделение из текста предложений на заданную тему;

участие в обсуждении темы текста и выбора заголовка к нему.

Достаточный уровень:

различение звуков и букв;

характеристика гласных и согласных звуков с опорой на образец и опорную схему;

списывание рукописного и печатного текста целыми словами с орфографическим проговариванием;

запись под диктовку текста, включающего слова с изученными орфограммами (30-35 слов);

дифференциация и подбор слов различных категорий по вопросу и грамматическому значению (название предметов, действий и признаков предметов);

составление и распространение предложений, установление связи между словами с помощью учителя, постановка знаков препинания в конце предложения (точка, вопросительный и восклицательный знак);

деление текста на предложения;

выделение темы текста (о чём идет речь), выбор одного заголовка из нескольких, подходящего по смыслу;

самостоятельная запись 3-4 предложений из составленного текста после его анализа.

Содержание учебного предмета "Русский язык":

Раздел "Подготовка к усвоению грамоты".

Подготовка к усвоению первоначальных навыков чтения. Развитие слухового внимания, фонематического слуха. Элементарный звуковой анализ. Совершенствование произносительной стороны речи. Формирование первоначальных языковых понятий: "слово", "предложение", часть слова - "слог" (без называния термина), "звуки гласные и согласные". Деление слов на части. Выделение на слух некоторых звуков. Определение наличия и (или) отсутствия звука в слове на слух.

Подготовка к усвоению первоначальных навыков письма. Развитие зрительного восприятия и пространственной ориентировки на плоскости листа. Совершенствование и развитие мелкой моторики пальцев рук. Усвоение гигиенических правил письма. Подготовка к усвоению навыков письма.

Речевое развитие. Понимание обращенной речи. Выполнение несложных словесных инструкций. Обогащение словарного запаса за счет слов, относящихся к различным грамматическим категориям. Активизация словаря. Составление нераспространенных и простых распространенных предложений (из 3 - 4 слов) на основе различных опор (совершаемого действия, простой сюжетной картинки, наблюдению).

Расширение арсенала языковых средств, необходимых для вербального общения. Формирование элементарных коммуникативных навыков диалогической речи: ответы на вопросы собеседника на темы, близкие личному опыту, на основе предметно-практической деятельности, наблюдений за окружающей действительностью.

Раздел "Обучение грамоте":

Формирование элементарных навыков чтения.

Звуки речи. Выделение звуков на фоне полного слова. Отчетливое произнесение. Определение места звука в слове. Определение последовательности звуков в несложных по структуре словах. Сравнение на слух слов, различающихся одним звуком.

Различение гласных и согласных звуков на слух и в собственном произношении.

Обозначение звука буквой. Соотнесение и различение звука и буквы. Звукбуквенный анализ несложных по структуре слов.

Образование и чтение слогов различной структуры (состоящих из одной гласной, закрытых и открытых двухбуквенных слогов, закрытых трехбуквенных слогов с твердыми и мягкими согласными, со стечениями согласных в начале или в конце слова). Составление и чтение слов из усвоенных слоговых структур. Формирование основ навыка правильного, осознанного и выразительного чтения на материале предложений и небольших текстов (после предварительной отработки с учителем). Разучивание с голоса коротких стихотворений, загадок, чистоговорок.

Формирование элементарных навыков письма.

Развитие мелкой моторики пальцев рук; координации и точности движения руки. Развитие умения ориентироваться на пространстве листа в тетради и классной доски.

Усвоение начертания рукописных заглавных и строчных букв.

Письмо букв, буквосочетаний, слогов, слов, предложений с соблюдением гигиенических норм. Овладение разборчивым, аккуратным письмом. Дословное списывание слов и предложений, списывание со вставкой пропущенной буквы или слога после предварительного разбора с учителем. Усвоение приемов и последовательности правильного списывания текста. Письмо под диктовку слов и предложений, написание которых не расходится с их произношением.

Практическое усвоение некоторых грамматических умений и орфографических правил: обозначение на письме границ предложения, отдельное написание слов, обозначение заглавной буквой имен и фамилий людей, кличек животных; обозначение на письме буквами сочетания гласных после шипящих ("ча-ща", "чу-щу", "жи-ши").

Речевое развитие.

Использование усвоенных языковых средств (слов, словосочетаний и конструкций предложений) для выражения просьбы и собственного намерения (после проведения подготовительной работы), ответов на вопросы педагогического работника и обучающихся. Пересказ прослушанных и предварительно разобранных небольших по объему текстов с опорой на вопросы педагогического работника и иллюстративный материал. Составление двух - трех предложений с опорой на серию сюжетных картин, организованные наблюдения, практические действия.

Раздел "Практические грамматические упражнения и развитие речи".

Фонетика. Звуки и буквы. Обозначение звуков на письме. Гласные и согласные. Согласные твердые и мягкие. Согласные глухие и звонкие. Согласные парные и непарные по твердости - мягкости, звонкости - глухости. Ударение. Гласные ударные и безударные.

Графика. Обозначение мягкости согласных на письме буквами "ь, е, ё, и, ю, я".
Разделительный "ь". Слог. Перенос слов. Алфавит.

Слово. Слова, обозначающие названия предметов. Различение слова и предмета. Слова-предметы, отвечающие на вопросы "кто?", "что?". Расширение круга слов, обозначающих фрукты, овощи, мебель, транспорт, явления природы, растения, животных. Слова с уменьшительно-ласкательными суффиксами.

Имена собственные. Большая буква в именах, фамилиях, отчествах, кличках животных, названиях городов, сел и деревень, улиц, географических объектов.

Знакомство с антонимами и синонимами без называния терминов ("Слова-друзья" и "Слова-враги").

Слова, обозначающие названия действий. Различение действия и его названия. Название действий по вопросам "что делает?" "что делают?" "что делал?" "что будет делать?"
Согласование слов-действий со словами-предметами.

Слова, обозначающие признак предмета. Определение признака предмета по вопросам "какой?" "какая?" "какое?" "какие?". Названия признаков, обозначающих цвет, форму, величину, материал, вкус предмета.

Дифференциация слов, относящихся к разным категориям.

Предлог. Предлог как отдельное слово. Раздельное написание предлога со словами. Роль предлога в обозначении пространственного расположения предметов. Составление предложений с предлогами.

Имена собственные (имена и фамилии людей, клички животных, названия городов, сел,

улиц, площадей).

Правописание. Правописание сочетаний, шипящих с гласными. Правописание парных звонких и глухих согласных на конце и в середине слова. Проверка написания безударных гласных путем изменения формы слова.

Родственные слова. Подбор гнезд родственных слов. Общая часть родственных слов. Проверяемые безударные гласные в корне слова, подбор проверочных слов. Слова с непроверяемыми орфограммами в корне.

Предложение. Смысловая законченность предложения. Признаки предложения. Главные и второстепенные члены предложений. Оформление предложения в устной и письменной речи. Повествовательные, вопросительные и восклицательные предложения. Составление предложений с опорой на сюжетную картину, серию сюжетных картин, по вопросам, по теме, по опорным словам. Распространение предложений с опорой на предметную картинку или вопросы. Работа с деформированными предложениями. Работа с диалогами.

Развитие речи. Составление подписей к картинкам. Выбор заголовка из нескольких предложенных. Различение текста и "не текста". Работа с деформированным текстом. Коллективное составление коротких рассказов после предварительного разбора. Коллективное составление небольших по объему изложений и сочинений (3 - 4 предложения) по плану, опорным словам и иллюстрации.

Раздел "Чтение и развитие речи":

Содержание чтения (круг чтения). Произведения устного народного творчества (пословица, скороговорка, загадка, потешка, закличка, песня, сказка, былина). Небольшие рассказы и стихотворения русских и зарубежных писателей о природе родного края, о жизни обучающихся и взрослых, о труде, о народных праздниках, о нравственных и этических нормах поведения. Статьи занимательного характера об интересном и необычном в окружающем мире, о культуре поведения, об искусстве, историческом прошлом.

Примерная тематика произведений: произведения о Родине, родной природе, об отношении человека к природе, к животным, труду, друг другу, о жизни обучающихся, их дружбе и товариществе, произведения о добре и зле.

Жанровое разнообразие: сказки, рассказы, стихотворения, басни, пословицы, поговорки, загадки, считалки, потешки.

Навык чтения: осознанное, правильное плавное чтение с переходом на чтение целыми словами вслух и "про себя". Формирование умения самоконтроля и самооценки. Формирование навыков выразительного чтения (соблюдение пауз на знаках препинания, выбор соответствующего тона голоса, чтение по ролям и драматизация разобранных диалогов).

Работа с текстом. Понимание слов и выражений, употребляемых в тексте. Различение простейших случаев многозначности и сравнений. Деление текста на части, составление простейшего плана и определение основной мысли произведения под руководством педагогического работника. Составление картинного плана. Пересказ текста или части текста по плану и опорным словам.

Внеклассное чтение. Чтение детских книг русских и зарубежных писателей. Знание заглавия и автора произведения. Ориентировка в книге по оглавлению. Ответы на вопросы о прочитанном, пересказ. Отчет о прочитанной книге.

Раздел "Речевая практика":

Аудирование и понимание речи: выполнение простых и составных устных инструкций педагогического работника, словесный отчет о выполненных действиях. Прослушивание и выполнение инструкций, записанных на аудионосители. Чтение и выполнение словесных инструкций, предъявленных в письменном виде.

Соотнесение речи и изображения (выбор картинки, соответствующей слову, предложению).

Повторение и воспроизведение по подобию, по памяти отдельных слогов, слов, предложений.

Слушание небольших литературных произведений в изложении педагогического работника и с аудио носителей. Ответы на вопросы по прослушанному тексту, пересказ.

Дикция и выразительность речи. Развитие артикуляционной моторики. Формирование правильного речевого дыхания. Практическое использование силы голоса, тона, темпа речи в речевых ситуациях. Использование мимики и жестов в общении.

Общение и его значение в жизни. Речевое и неречевое общение. Правила речевого общения. Письменное общение (афиши, реклама, письма, открытки). Условные знаки в общении людей.

Общение на расстоянии. Кино, телевидение, радио.

Виртуальное общение. Общение в социальных сетях.

Влияние речи на мысли, чувства, поступки людей.

Организация речевого общения

Базовые формулы речевого общения

Обращение, привлечение внимания. "Ты" и "Вы", обращение по имени и отчеству, по фамилии, обращение к знакомым взрослым и ровесникам. Грубое обращение, нежелательное обращение (по фамилии). Ласковые обращения. Грубые и негрубые обращения. Бытовые (неофициальные) обращения к сверстникам, в семье. Именные, бытовые, ласковые обращения. Функциональные обращения (к продавцу, к сотруднику полиции). Специфика половозрастных обращений (дедушка, бабушка, девушка, мужчина). Вступление в речевой контакт с незнакомым человеком без обращения ("Скажите, пожалуйста..."). Обращение в письме, в поздравительной открытке.

Знакомство, представление, приветствие. Формулы: "Давай познакомимся", "Меня зовут...", "Меня зовут..., а тебя?", "Это...", "Познакомься, пожалуйста, это...". Ответные реплики на приглашение познакомиться: "Очень приятно!", "Рад познакомиться!".

Приветствие и прощание. Употребление различных формул приветствия и прощания в

зависимости от адресата (взрослый или сверстник). Формулы: "Здравствуй", "Здравствуйте", "До свидания". Развертывание формул с помощью обращения по имени и отчеству. Жесты приветствия и прощания. Этикетные правила приветствия: замедлить шаг или остановиться, посмотреть в глаза человеку.

Формулы: "Доброе утро", "Добрый день", "Добрый вечер", "Спокойной ночи". Неофициальные разговорные формулы: "Привет", "Салют", "Счастливо", "Пока". Грубые (фамильярные) формулы: "Здорово", "Бывай", "Чао" (в зависимости от условий образовательной организации). Недопустимость дублирования этикетных формул, использованных невоспитанными взрослыми. Развертывание формул с помощью обращений.

Формулы, сопровождающие ситуации приветствия и прощания: "Как дела?", "Как живешь?", "До завтра", "Всего хорошего". Просьбы при прощании "Приходи(те) еще", "Заходи(те)", "Звони(те)".

Приглашение, предложение. Приглашение домой. Правила поведения в гостях.

Поздравление, пожелание. Формулы: "Поздравляю с...", "Поздравляю с праздником..." и их развертывание с помощью обращения по имени и отчеству.

Пожелания близким и малознакомым людям, сверстникам и старшим. Различия пожеланий в связи с разными праздниками. Формулы: "Желаю тебе...", "Желаю Вам...", "Я хочу пожелать...". Неречевые средства: улыбка, взгляд, доброжелательность тона.

Поздравительные открытки.

Формулы, сопровождающие вручение подарка: "Это Вам (тебе)", "Я хочу подарить тебе...". Этикетные и эмоциональные реакции на поздравления и подарки.

Одобрение, комплимент. Формулы: "Мне очень нравится твой...", "Как хорошо ты...", "Как красиво!".

Телефонный разговор. Формулы обращения, привлечения внимания в телефонном разговоре. Значение сигналов телефонной связи (гудки, обращения автоответчика сотовой связи). Выражение просьбы позвать к телефону: "Позовите, пожалуйста...", "Попросите, пожалуйста...", "Можно попросить (позвать)...". Распространение этих формул с помощью приветствия. Ответные реплики адресата: "Алло", "Да", "Я слушаю".

Просьба, совет. Обращение с просьбой к учителю, соседу по парте на уроке или на перемене. Обращение с просьбой к незнакомому человеку. Обращение с просьбой к сверстнику, к близким людям.

Развертывание просьбы с помощью мотивировки. Формулы: "Пожалуйста", "Можно..., пожалуйста!", "Разрешите.", "Можно мне", "Можно я...".

Мотивировка отказа. Формулы: "Извините, но...".

Благодарность. Формулы: "Спасибо", "Большое спасибо", "Пожалуйста". Благодарность за поздравления и подарки как ответная реакция на выполнение просьбы: "Спасибо... имя". Мотивировка благодарности. Формулы: "Очень приятно", "Я очень рада" как мотивировка

благодарности. Ответные реплики на поздравление, пожелание: "Спасибо за поздравление", "Я тоже поздравляю тебя (Вас)". "Спасибо, и тебя (Вас) поздравляю)".

Замечание, извинение. Формулы: "Извините, пожалуйста" с обращением и без него. Правильная реакция на замечания. Мотивировка извинения: "Я нечаянно", "Я не хотел". Использование форм обращения при извинении. Извинение перед старшим, ровесником. Обращение и мотивировка при извинении.

Сочувствие, утешение. Сочувствие заболевшему сверстнику, взрослому. Слова поддержки, утешения.

Одобрение, комплимент. Одобрение как реакция на поздравления, подарки: "Молодец!", "Умница!", "Как красиво!".

Примерные темы речевых ситуаций:

"Я - дома" (общение с близкими людьми, прием гостей);

"Я и мои товарищи" (игры и общение со сверстниками, общение в образовательной организации, в секции, в творческой студии);

"Я за порогом дома" (покупка, поездка в транспорте, обращение за помощью, поведение в общественных местах (кино, кафе));

"Я в мире природы" (общение с животными, поведение в парке, в лесу).

Темы речевых ситуаций формулируются исходя из уровня развития коммуникативных и речевых умений обучающихся и социальной ситуации их жизни. Например, в рамках лексической темы "Я за порогом дома" для отработки этикетных форм знакомства на уроках могут быть организованы речевые ситуации "Давайте познакомимся!", "Знакомство во дворе", "Знакомство в гостях".

Алгоритм работы над темой речевой ситуации:

- 1) Выявление и расширение представлений по теме речевой ситуации.
- 2) Актуализация, уточнение и расширение словарного запаса о теме ситуации.
- 3) Составление предложений по теме ситуации, в том числе ответы на вопросы и формулирование вопросов учителю, одноклассникам.
- 4) Конструирование диалогов, участие в диалогах по теме ситуации.
- 5) Выбор атрибутов к ролевой игре по теме речевой ситуации. Уточнение ролей, сюжета игры, его вариативности.
- 6) Моделирование речевой ситуации.
- 7) Составление устного текста (диалогического или несложного монологического) по теме ситуации.

1 КЛАСС

Добукварный период

1. Знакомство с классом и школой, с режимом дня. Беседы о том, что находится в классе. Беседы на темы: «Порядок в классе», «Учитель и ученики», «Имя и отчество учителя», «Имена и фамилии учеников», «Перемены в школе и их назначение», «Я и моя семья», «Окружающий меня мир», «Сад», «Огород».

2. Привитие обучающимся навыков учебной деятельности: умения правильно сидеть за партой, вставать, слушать объяснения и указания учителя, поднимать руку при желании что-то сказать, просить разрешения выйти из класса.

3. Изучение уровня общего развития и подготовленности обучающихся к обучению грамоте в процессе фронтальной и индивидуальной работы.

4. Развитие устной речи обучающихся.

5. Уточнение и развитие слухового восприятия. Развитие речевого слуха, формирование фонематического восприятия. Различение звуков и простых звукосочетаний в речи.

6. Специальная подготовка к обучению письму. Привитие навыков правильной посадки во время рисования и письма, правильного расположения на парте тетради и пользования карандашом.

7. Восприятие и воспроизведение простейших комбинаций из прямых линий и фигур путем подбора их дубликатов из палочек или бумажных полосок разного цвета (зрительный диктант).

8. Конструирование простых, хорошо знакомых детям предметов (домик, столик, скамейка, лесенка, забор, оконная рама, елочка и др.).

9. Развитие и координация движений кисти руки и пальцев. Рисование мелом на доске и карандашом на бумаге прямых линий в различных направлениях (горизонтальные, вертикальные, наклонные), переключение с одного направления на другое, соблюдение пределов при штриховке прямыми линиями. Обведение карандашом на бумаге простейших фигур по трафаретам (круг, квадрат, треугольник), их закраска и штриховка, рисование прямых линий и несложных предметов из них (скамейка, лесенка, конверт, флажок, оконная рама, фигуры в форме букв).

10. Написание основных элементов рукописных букв на доске и в тетрадях в такой последовательности: прямая палочка, прямые палочки в соединении с наклонной, прямая палочка с закруглением вверху и внизу, овал, полуовал.

Развитие слухового внимания, фонематического слуха.

Звуковой анализ

Различение звуков окружающей действительности, узнавание их: определение источника звука («Кто позвал?», «По звуку отгадай предмет»), направления звука («Укажи, где пищит мышка»), силы звука («Найди спрятанный предмет, ориентируясь на силу хлопков») и т. Д. Имитация голосов животных (кто как голос подаёт), узнавание животного по его голосу.

Дифференциация неречевых звуков: сходные звуки игрушек, сходные звуки детских музыкальных инструментов и др.

Слово. Практическое знакомство со словом («Назови предметы», «Повтори все слова, которые сказали»). Фиксация слова условно-графическим изображением. «Чтение» зафиксированных слов, соотнесение их с конкретными предметами («Покажи, где слово и где предмет»). Называние окружающих предметов, предметов, изображённых на картинке, «запись» слов условно-графической схемой.

Предложение. Практическое знакомство с предложением на основе демонстрации действия: *Варя рисует. Юра прыгает.* Фиксация предложения условно-графическим изображением. «Чтение» предложения. Составление предложений (из 2, затем из 3 слов) по картинке, запись их условно-графической схемой. «Чтение» каждого предложения. Деление предложений на слова, фиксация их в условно-графической схеме с последующим выделением каждого слова.

Слог (часть слова). Деление двусложных слов на части (слоги): *Ира, А-ля, Вася.* Фиксация части слова условно-графическим изображением. «Чтение» слов по слогам, соотнесение каждого прочитанного слова с картинкой. Дифференциация оппозиционных слогов в игре: *57А — на, 57А — за, да — та* и т. Д.

Звук. Артикуляционная гимнастика с игровыми заданиями. Дыхательные упражнения в игре: «Покатай ватный шарик по парте», «Посчитай, сколько Егорок стало на горке» (сначала на выдохе — два Егорки, потом — три). Отработка чёткого звукопроизношения на материале коротких стихотворений, чистоговорок и т. Д.

Развитие зрительных и пространственных восприятий

Различение и называние шести основных цветов (красный, синий, жёлтый, зелёный, белый, чёрный). Классификация предметов по цвету.

Знакомство с геометрическими фигурами: квадрат, треугольник, круг; их последовательное введение. Выработка умения показывать и называть предметы, их изображения последовательно слева направо.

Развитие моторных умений

Упражнения для развития и координации движений кисти руки: сжимание и разжимание пищащих резиновых игрушек, сжимание пальчиков в кулачок, разжимание их, приветствие пальчиков друг с другом, изображение из пальчиков животных и других предметов. Разучивание коротких стихотворных текстов, сопровождение их движениями пальцев. Игра с мозаикой.

Формирование графических умений.

Развитие умения держать ручку, карандаш. Работа мелом на доске, карандашом и ручкой на листе бумаги, в альбоме. Вычерчивание горизонтальных, вертикальных, наклонных прямых линий; расположение их на листе бумаги. Работа с трафаретом, шаблоном, проведение линий по контуру. Умение менять направление карандаша в зависимости от трафарета, шаблона или контура. Соблюдение пределов контура при штриховке фигуры.

Выполнение рисунков, сходных по конфигурации с элементами печатных и письменных букв, в пределах строки тетради: вертикальная прямая палочка — заборчик, прямая палочка с закруглением внизу — крючок для вешалки, палочка с закруглением вверху и внизу — уточка, овал — слива, полуовал — месяц и др.

Печатание букв А, У, М, О, Н, С (без обязательного их называния) по трафарету, по образцу.

Букварный период

1-й этап

Изучение звуков и букв: Аа, Уу, Мм, Оо, Хх, Сс, Нн, ы, Лл, Вв, Ии. Соотнесение звука и буквы.

Практическое различение гласных и согласных звуков по мере изучения звуков и букв. Наблюдение в зеркале за наличием или отсутствием преграды. Обозначение гласных и согласных букв соответствующим цветом. Запоминание слогов.

Чтение предложений из 1—2 слов к предметной картинке. Чтение предложений из 3 слов с последующим их устным воспроизведением.

Разучивание чистоговорок, загадок, коротких стихотворений с голоса учителя.

Усвоение рукописного начертания всех изучаемых строчных и прописных букв: Аа, Уу, Мм, Оо, Хх, Сс, Нн, ы, Лл, Вв, Ии. Соотнесение графических образов печатных и рукописных букв. Работа с прописями.

Списывание букв и слогов с печатного и рукописного шрифтов. Списывание слов после предварительного анализа и чёткого протяжного их проговаривания (интонирования). Выкладывание звуко-буквенной схемы слова.

Запись под диктовку букв и слогов.

2-й этап

Повторение пройденных звуков и букв. Изучение новых звуков и букв: Шш, Пп, Тт, Кк, Зз, Рр, й, Жж, Бб, Дд, Гг, ь. Правильное и чёткое произнесение звуков.

Составление и чтение слов из усвоенных слоговых структур. Чёткое проговаривание каждого слога в слове. Чтение слов, обозначающих один и много предметов, большой и маленький предмет. Соотнесение слова с иллюстративным материалом. Работа со звуко-буквенной схемой. Обозначение букв красными и синими кружками (квадратиками).

Усвоение рукописного начертания строчных и прописных букв. Списывание с печатного и рукописного текстов букв, слогов, слов, состоящих из усвоенных слоговых структур. Письмо по образцу предложений, состоящих из 2 слов. Большая буква в начале и точка в конце предложения.

Письмо на слух букв и слогов. Интонирование каждого звука слова, обозначение звука в схеме или буквой из разрезной кассы с последующей записью слова в тетрадь. Самостоятельное составление изученных слогов с последующей записью. Вставка пропущенной буквы в словах под картинками.

3-й этап

Повторение пройденных звуков и букв, изучение новых: Ее, Яя, Юю, Ёё, Чч, Фф, Цц, Ээ, Щщ, ь.

Практическое различение гласных и согласных букв, правильное усвоение рукописного начертания строчных и прописных букв. Списывание с рукописного и печатного текстов усвоенных букв, слогов, слов и предложений из 3—4 слов. Вставка пропущенной буквы или слога при списывании. Прописная буква в именах людей.

Письмо на слух букв и слогов, слов, предложений после предварительного анализа.

Самостоятельное составление слов из разбросанных букв или слогов с опорой на картинку.

Контрольное списывание.

2 КЛАСС

Программа по грамматике, правописанию и развитию речи включает разделы: «Звуки и буквы», «Слово», «Предложение», «Связная речь».

ПОВТОРЕНИЕ -10ч.

Употребление простого предложения. Большая буква в начале предложения, точка в конце.

ЗВУКИ И БУКВЫ – 64 ч.

Во 2 классе звуко-буквенный анализ является основой формирования фонетически правильного письма и письма по правилу.

Учащиеся приобретают начальные сведения по фонетике и графике: о звуках и буквах, о гласных и согласных, об алфавите, о слоге и переносе по слогам, о гласных ударных и безударных, о согласных звонких и глухих, твердых и мягких согласных.

Овладение правописанием безударных гласных, звонких и глухих согласных в конце слова осуществляется на уровне фонетических занятий не на основе анализа морфемного состава слова, а путем сопоставления ударных и безударных гласных, согласных в конце и середине слова с согласными перед гласными.

СЛОВО – 42 ч.

В процессе практических грамматических упражнений во 2 классе изучаются различные разряды слов — названия предметов, действий, признаков.

ПРЕДЛОЖЕНИЕ – 12 ч.

Понятие о предложении учащиеся получают на конкретном речевом материале в процессе разбора предложения по словам и составления предложения из слов. Упражняясь в составлении предложений на предложенную тему, по картинке, по опорным словам, распространяя предложения по вопросам, по смыслу, восстанавливая нарушенный порядок слов в предложении, учащиеся должны осознать, что в предложении выражается мысль в законченном виде, слова расположены в определенном порядке и связаны между собой. Эту связь можно установить с помощью вопросов.

ПОВТОРЕНИЕ ИЗУЧЕННОГО ЗА ГОД – 8 ч.

Связная речь.

Работа по развитию фонематического слуха и правильного произношения, обогащению и уточнению словаря, обучению построению предложения создает предпосылки формирования умения высказываться в устной и письменной форме.

Во 2 классе проводятся подготовительные упражнения: ответы на последовательно поставленные вопросы, подписи под серией рисунков, работа с деформированным текстом.

Графические навыки.

У учащихся совершенствуются графические навыки, трудности формирования которых у умственно отсталых школьников часто бывают связаны с недостаточным развитием движений мелких мышц руки и малой их координированностью. Работа эта заключается в закреплении написания строчных и прописных букв и их соединений, что предупреждает появление при письме графических ошибок, в списывании с рукописного и печатного текста.

3 КЛАСС

ПОВТОРЕНИЕ -10ч.

Употребление простого предложения. Большая буква в начале предложения, точка в конце. Составление предложений по вопросу, картинке, на тему из слов, данных в нужной форме вразбивку. Выделение предложений из речи и текста.

ЗВУКИ И БУКВЫ – 58 ч.

Звуки и буквы. Порядок букв в русской азбуке. Алфавит. Расположение в алфавитном порядке нескольких слов. Составление списков учащихся по алфавиту. Нахождение слов в словаре.

Звуки гласные и согласные. Слогообразующая роль гласных. Деление слова на слоги. Гласные **и, е, ю, я, э** в начале слова и после гласных. Перенос части слова при письме.

Ударение. Постановка ударения в двусложных и трехсложных словах. Гласные ударные и безударные.

Согласные твердые и мягкие. Различение твердых и мягких согласных при обозначении мягкости буквами **и, е, ё, ю, я**.

Обозначение мягкости согласных в конце и середине слова буквой **ь**.

Разделительный **ь** перед гласными **е, ё, я, ю, и**.

Шипящие согласные. Сочетание гласных с шипящими. Правописание **жи, ши, ча, ща, чу, шу**.

Парные звонкие и глухие согласные. Написание звонких и глухих согласных на конце слова. Проверка написания путем изменения формы слова (*гриб — грибы*).

СЛОВО – 42 ч.

Закрепление знаний о словах, обозначающих названия предметов, умение выделять их в тексте, различать по вопросам *кто? что?* и правильно употреблять в речи в различных формах в зависимости от связи их с другими словами в предложениях (по вопросам *к о г о? ч е г о? к о м у? ч е м у?* и др.).

Расширение круга собственных имен: названия городов, сел, деревень, улиц. Большая буква в этих названиях. Знание своего домашнего адреса, адреса школы.

Закрепление знаний о словах, обозначающих действия, умения находить их в тексте, различать по вопросам *что делает? что делал? что сделал? что будет делать? что сделает?*, правильно согласовывать их в речи со словами, обозначающими предметы.

Подбор к данному предмету ряда действий и определение предмета по ряду действий.

Слова, обозначающие признаки (качества) предметов:

название признака (качества) данного предмета по вопросам *какой? какая? какое? какие*;

нахождение слов, обозначающих признаки (качества), в тексте и правильное отнесение их к словам, обозначающим предметы;

подбор и название ряда признаков (качеств) данного предмета и определение предмета по ряду признаков (качеств), сравнение двух предметов по их качествам (*снег белый, а уголь черный; камень твердый, а вата мягкая*);

согласование слов, обозначающих признаки, со словами, обозначающими предметы.

Предлог. Умение находить предлоги **к, от, под, над, о (об)** и писать их отдельно со словами (с помощью учителя).

Разделительный **ь**.

Правописание слов с непроверяемыми написаниями в корне; умение пользоваться словарем, данным в учебнике.

ПРЕДЛОЖЕНИЕ – 15 ч.

Практическое знакомство с построением простого предложения. Составление предложений с употреблением винительного падежа (*вижу кого? или что?*), родительного падежа (*кого? или чего? нет у кого?*), дательного падежа (*кому? чему?*), предложного падежа (*где? с предлогами в и на, о ком? о чем?*), творительного падежа (*кем? чем?*).

Выделение в тексте или составление предложений на заданную учителем тему.

Умение закончить предложение или дополнить его по одному-двум вопросам.

Составление предложений из слов, данных в начальной форме (*столяр, строгать, доска*).

Умение ответить на заданный вопрос, пользуясь словами этого вопроса, и записать ответ.

ПОВТОРЕНИЕ ИЗУЧЕННОГО ЗА ГОД – 11 ч.

СВЯЗНАЯ ПИСЬМЕННАЯ РЕЧЬ

Умение восстанавливать несложный деформированный текст по картинкам.

Последовательное расположение данных учителем предложений по смыслу (в более легких случаях — самостоятельно).

Коллективное составление текстов изложений с последовательной записью предложений, сформулированных под руководством учителя.

Коллективные ответы на вопросы по картинке, по теме, данной учителем.

ПИСЬМО И ЧИСТОПИСАНИЕ

Выработка навыка правильного письма и списывания с постепенным ускорением темпа письма.

Четкое и графически правильное написание строчных букв и их соединений:

1-я группа — и, й, ш, п, т, н, г, р, у;

2-я группа — л, м, ц, щ, ь, ы;

3-я группа — о, а, ю, ф, б, в, д, з;

4-я группа — с, е, ё, ч, ь, я;

5-я группа — э, х, ж, к;

письмо заглавных букв:

1-я группа — И, Ц, Ш, Щ, Ч, Л, М, А;

2-я группа — О, С, З, Х, Е, Ж, Э, Я;

3-я группа — У, Н, К, Ю, Р, В;

4-я группа — Г, П, Т, Б, Ф, Д.

Выполнение письменных упражнений по учебнику в соответствии с заданием.

Списывание сплошного и печатного текста целыми словами и словосочетаниями.

Списывание слов и предложений со вставкой в них пропущенных букв или слов.

Выборочное списывание по указанию учителя.

Письмо под диктовку предложений с соблюдением изученных правил правописания.

Восстановление нарушенного порядка слов в предложении.

УСТНАЯ РЕЧЬ

Правильное составление простых распространенных предложений и сложных с союзом **и**.

Связное высказывание по плану в виде вопросов, назывных предложений, по картинному плану (серии картинок). Повторение пройденного за год материала.

4 КЛАСС

ПОВТОРЕНИЕ – 15 ч.

Употребление простого предложения. Большая буква в начале предложения, точка в конце. Выделение предложений из текста. Составление предложений по вопросам, картинке, на тему из слов, данных в нужной форме вразбивку. Составление и запись предложений, рассказа по серии картинок под руководством учителя, составление схемы слов. Составление плана к рассказу. Определение, о ком или о чем говорится в предложении. Работа с незаконченным предложением. Работа с деформированным предложением. Чтение диалога с соответствующей интонацией. Определение количества предложений в диалоге. Выделение в предложении названий предметов, действий и признаков. Постановка вопросов к словам.

ЗВУКИ И БУКВЫ – 62ч.

Гласные звуки и буквы. Ударение. Гласная ударная и безударная. Выделение ударной гласной. Знак ударения. Различение в произношении ударной и безударной гласной. Наблюдение за ударной и безударной гласной в группе слов-родственников. Объяснение написания безударной гласной по опорной таблице.

Дифференциация слов с мягкими согласными на слух и в произношении. Обозначение мягкости согласных на письме. Буква *ь* на конце и в середине слова. Объяснение написания орфограммы с опорой на таблицу. Перенос слов с *ь*.

Разделительный *Ь* перед гласными *е, е, ю, я, и*. Упражнения в умении слышать, правильно произносить и записывать данные слова. Правильный перенос таких слов.

Дифференциация на слух и в произношении звонких и глухих согласных в сильной позиции. Звонкие и глухие согласные на конце слова. Проверка.

Шипящие согласные. Сочетание гласных с шипящими. Несоответствие звука и буквы в данных словах. Правописание *ЖИ-ШИ, ЧА-ЩА, ЧУ-ЩУ*.

СЛОВО - 38 ч.

Группировка слов по категориям: названия предметов, действий и признаков. Постановка вопросов к словам и в предложении. Составление словосочетаний по начальному слову и вопросу типа: *рисую (кого?) птицу; рисую (кому?) брату; рисую (чем?) карандашом*.

Названия признаков предмета. Определение признаков предмета по вопросам *какой? какая? какое? какие?* Названия признаков обозначающих цвет, форму, величину, материал и т.д. (*холодный, твердый*.)

Подбор слов, обозначающих ряд признаков одного предмета. Отгадывание предмета по его признакам: *хитрая, рыжая...; злой, голодный....* Роль слова, обозначающего признаки в описании предмета. Выделение из предложения слов по вопросам.

Образование слов одной категории от другой по вопросу или по образцу: *петь - певец, красивый - красота*.

Подбор слов, противоположных по значению.

Распространение предложений словами различных категорий.

Имена собственные. Большая буква в именах людей или кличках животных, названиях улиц, городов, сел, деревень. Знание домашнего адреса.

Предлог. Раздельное написание предлогов с другими словами. Предлоги *до, за, про, без, около, перед*.

Слова с непроверяемыми орфограммами в корне. Подбор к ним родственных слов.

Словарь: *автобус, автомобиль, аптека, берег, билет, вагон, вдруг, вокзал, деревня, завтрак, здоровье, земляника, иней, квартира, корабль, костюм, лестница, лягушка, магазин, малина, метро, мешок, минута, обед, огромный, полотенце, портрет, пример, пиеница, решать, русский, считать, театр, телевизор, телефон, трактор, рассказ, родина, Россия, спасибо, трамвай, фамилия, фабрика, цыпленок, шофёр, экскурсия, ягода, ястреб, ящерица*.

ПРЕДЛОЖЕНИЕ - 13 ч.

Распространение предложений словами различных категорий.

Предлог. Раздельное написание предлогов с другими словами. Предлоги *до, за, про, без, около, перед*.

Слова с непроверяемыми орфограммами в корне. Подбор к ним родственных слов.

Группировка слов по категориям: названия предметов, действий и признаков. Постановка вопросов к словам и в предложении. Составление словосочетаний по начальному слову и вопросу. Деление текста на предложение. Соблюдение паузы и интонации конца при выделении каждого предложения. Прописная буква в начале предложения и точка в конце. Основные признаки предложения: законченность мысли, порядок слов в предложении, связь слов. Работа с деформированным предложением. Установление связи слов в предложении по вопросам.

Предложения, различные по интонации: повествовательные, вопросительные, восклицательные. Знаки препинания в конце предложения.

Составление диалогов с дополнением ответа на вопрос собеседника.
Составление ответов на вопросы. Вариативность ответов на один вопрос.

ПОВТОРЕНИЕ ИЗУЧЕННОГО ЗА ГОД - 8ч.

Гласные звуки и буквы. Ударение. Гласная ударная и безударная. Дифференциация слов с мягкими согласными на слух и в произношении. Обозначение мягкости согласных на письме. Буква *ь* на конце и в середине слова. Объяснение написания орфограммы с опорой на таблицу. Перенос слов с *ь*. Разделительный *Ь* перед гласными *е, е, ю, я, и*. Упражнения в умении слышать, правильно произносить и записывать данные слова. Правильный перенос таких слов. Дифференциация на слух и в произношении звонких и глухих согласных в сильной позиции. Звонкие и глухие согласные на конце слова. Проверка.

Шипящие согласные. Сочетание гласных с шипящими. Несоответствие звука и буквы в данных словах. Правописание *ЖИ-ШИ, ЧА-ЩА, ЧУ-ЩУ*. Прописная буква в начале предложения и точка в конце. Основные признаки предложения: законченность мысли, порядок слов в предложении, связь слов. Работа с деформированным предложением. Установление связи слов в предложении по вопросам. Предложения, различные по интонации: повествовательные, вопросительные, восклицательные. Знаки препинания в конце предложения.

Письмо и чистописание

(в связи с изучением всех разделов программы)

Выработка навыка правильного письма и списывания с постепенным ускорением темпа письма. Закрепление навыка списывания целым словом с печатного и рукописного текстов. Совершенствование техники письма.

Письмо строчных и прописных букв, соединение их в слова.

Выполнение с помощью учителя письменных упражнений по учебнику в соответствии с заданием.

Списывание рукописного и печатного текстов по слогам. Проверка слов путем орфографического проговаривания.

Письмо под диктовку слов, написание которых не расходится с произношением; списывание слов со вставкой пропущенных букв, после предварительного разбора с учителем.

Списывание предложений с дополнением пропущенных слов по картинкам.

Выписывание слов, начинающихся с определенной буквы, определенного слога и т. д.

Составление под руководством учителя из букв разрезной азбуки слов — подписей под предметными рисунками и их запись; составление и запись предложений из трех-четырёх данных вразбивку слов.

Запись коротких предложений, составленных с помощью учителя в связи с чтением, работой по картинкам.

Четкое и графически правильное написание строчных букв и их соединений:

1-я группа – И, Ц, Ш, Щ, Ч, Л, М, А;

2-я группа – О, С, З, Х, Ж, Е, Ё, Э, Я;

3-я группа – У, Н, К, Ю, Р, В;

4-я группа – Г, П, Т, Б, Ф, Д.

Письмо под диктовку предложений с соблюдением изученных правил правописания.

Предупредительные зрительные и слуховые, объяснительные диктанты, самодиктанты. Контрольные диктанты (20—22 слова).

СВЯЗНАЯ ПИСЬМЕННАЯ РЕЧЬ

(в связи с изучением всех разделов программы)

Работа с деформированным текстом. Определение темы текста.

Списывание текста с заменой часто повторяющихся слов местоимениями и фразовыми синонимами (*заяц – он, заяц – трусишка*) после коллективной работы с ним. Подбор заголовка текста.

Составление вопросов к тексту с опорой на вопросительные слова. Письменный пересказ текста по составленным вопросам.

Коллективное изложение текста по плану и опорным словам.

Коллективное составление рассказа по серии сюжетных картинок и опорным словам.

Коллективное сочинение конца рассказа с последующей записью текста.

В качестве содержательной и критериальной базы оценки выступают предметные результаты.

Объектом оценки предметных результатов является освоение обучающимися содержания изучаемых дисциплин, умений и способов действия для решения учебно-познавательных и учебно-практических задач.

Оценка достижения предметных результатов ведётся в ходе текущего контроля, промежуточной и итоговой аттестации. При оценке итоговых результатов освоения программы по русскому языку должны учитываться психологические возможности младшего школьника, нервно-психические проблемы, возникающие в процессе контроля, ситуативность эмоциональных реакций ребенка.

Форма промежуточной аттестации по предмету предполагает выполнение в 1 – 2 классе контрольного списывания, в 3-4 классе написание контрольного диктанта или контрольного списывания.

ТЕМАТИЧЕСКОЕ ПЛАНИРОВАНИЕ **РУССКИЙ ЯЗЫК**

1 КЛАСС

№ п/п	Наименование разделов и тем	Кол-во часов	Виды деятельности
1	Добукварный период	14	<i>Рисование мелом</i> на доске и <i>карандашом</i> на бумаге прямых линий в различных направлениях (горизонтальные, вертикальные, наклонные), переключение с одного направления на другое, соблюдение пределов при штриховке прямыми линиями. <i>Обведение</i> карандашом на бумаге простейших фигур <i>по трафаретам</i> (круг, квадрат, треугольник), их закраска и штриховка, рисование прямых линий и несложных предметов из них (скамейка, лесенка, конверт, флажок,

			<p>оконная рама, фигуры в форме букв).</p> <p><i>Написание основных элементов</i> рукописных букв на доске и в тетрадах в такой последовательности: прямая палочка, прямые палочки в соединении с наклонной, прямая палочка с закруглением вверху и внизу, овал, полуовал, петелька.</p>
2	Букварный период	85	
3	Строчная и прописная буква: Аа, Уу, Мм, Оо, Сс, Хх	10	<p>Правильное и отчётливое <i>произношение</i> изучаемого звука, <i>различение</i> его в начале и в конце слова.</p> <p><i>Восприятие</i> общей формы буквы, <i>изучение</i> её состава (элементов и их расположения);</p> <p><i>сравнение</i> с другими, ранее изученными буквами.</p> <p><i>Соотнесение</i> звука с соответствующей буквой, <i>определение</i> места звука и буквы в слове (в начале или в конце).</p> <p><i>Подбор</i> слов с заданным звуком и определение его нахождения в словах (в начале, в середине, в конце).</p> <p><i>Усвоение</i> рукописного начертания изучаемой буквы (строчной и прописной).</p> <p><i>Соединение</i> букв в слоги, слова.</p> <p><i>Составление</i> из букв разрезной азбуки открытых и закрытых двухзвуковых и закрытых трёхзвуковых слогов с последующей записью.</p> <p>Самостоятельное <i>составление</i> из букв разрезной азбуки слов из трёх-</p>
4	Строчная и прописная буква: Нн, ы, Лл, Шш, Рр	14	
5	Строчная и прописная буква: Кк, Пп, Ии, Зз, Вв, Жж, Бб, Гг, Дд, Йй, Ъ, Тт	36	
6	Строчная и прописная буква: Ее, Яя, Юю, Цц, Чч, Щщ, Фф, Ээ	25	

			<p>четырёх букв с последующей записью.</p> <p><i>Различение</i> при чтении и письме гласных и согласных;</p> <p>согласных звонких и глухих (в сильной позиции);</p> <p>твёрдых и мягких.</p> <p><i>Списывание</i> с классной доски и с букваря (рукописный шрифт) слов, состоящих из усвоенных слоговых структур; предложений из двух слов.</p> <p><i>Списывание</i> с классной доски и с букваря (рукописный и печатный текст) слов, состоящих из усвоенных слоговых структур, и предложений из трёх-четырёх слов.</p> <p><i>Письмо под диктовку</i> букв, слогов после предварительного звуко-буквенного анализа.</p>
7	Всего	99	

2 КЛАСС

№ п/п	Наименование разделов и тем	Кол-во часов	Виды деятельности
1	Повторение	5	
2	<p>Звуки и буквы</p> <ul style="list-style-type: none"> - Гласные и согласные - Различение слов, сходных по звуковому составу - Ударение в словах - Слог - Парные звонкие и глухие согласные - Шипящие и свистящие согласные - Гласные буквы е, ё, ю, я в начале слова или слога - Твёрдые и мягкие согласные - Мягкий знак (ь) на конце слова 	65	<p><i>Анализ</i> слов по звуковому составу, <i>различение</i> звуков: гласных и согласных, согласных звонких и глухих, р — л, свистящих и шипящих, аффрикат, твёрдых и мягких на слух, в произношении, написании.</p> <p><u><i>Знакомство с ударением:</i></u> <i>определение</i> ударного слога в двусложных и трёхсложных словах; <i>выделение</i> гласных ударных и безударных.</p>

<p>3</p> <p>Слово</p> <ul style="list-style-type: none"> - Названия предметов - Большая буква в именах и фамилиях людей, кличках животных - Названия действий - Предлоги - Слова с непроверяемыми гласными 	<p>36</p> <p><u>Изучение слов,</u> <u>обозначающих предметы:</u> название предметов и дифференциация их по вопросам кто? что? название одного предмета и нескольких одинаковых предметов (стол-столы, рама-рамы); различение основных частей хорошо знакомых предметов (стул-спинка, сиденье, ножки); сравнение двух предметов и определение признаков различия и сходства (стакан-кружка, кушетка-диван); различение слов по их отношению к родовым категориям (игрушка, одежда, обувь и др.); усвоение правила о написании с большой буквы имён, фамилий людей, кличек животных.</p> <p><u>Изучение слов,</u> <u>обозначающих действия:</u> название действий предметов по вопросам что делает? что делают? группировка действий по признаку их однородности (кто как голос подаёт, кто как передвигается); различение предметов по их действиям (птица летает, а рыба плавает); согласование слов, обозначающих действия, со словами, обозначающими предметы.</p> <p><u>Знакомство с предлогом как отдельным словом (в, из, на, у, с).</u> наблюдение за употреблением предлогов; усвоение правила о раздельном написании предлогов со словами (под руководством учителя).</p>	<p>36</p> <p><u>Изучение слов,</u> <u>обозначающих предметы:</u> название предметов и дифференциация их по вопросам кто? что? название одного предмета и нескольких одинаковых предметов (стол-столы, рама-рамы); различение основных частей хорошо знакомых предметов (стул-спинка, сиденье, ножки); сравнение двух предметов и определение признаков различия и сходства (стакан-кружка, кушетка-диван); различение слов по их отношению к родовым категориям (игрушка, одежда, обувь и др.); усвоение правила о написании с большой буквы имён, фамилий людей, кличек животных.</p> <p><u>Изучение слов,</u> <u>обозначающих действия:</u> название действий предметов по вопросам что делает? что делают? группировка действий по признаку их однородности (кто как голос подаёт, кто как передвигается); различение предметов по их действиям (птица летает, а рыба плавает); согласование слов, обозначающих действия, со словами, обозначающими предметы.</p> <p><u>Знакомство с предлогом как отдельным словом (в, из, на, у, с).</u> наблюдение за употреблением предлогов; усвоение правила о раздельном написании предлогов со словами (под руководством учителя).</p>
<p>4</p> <p>Предложение</p>	<p>19</p> <p><u>Практическое знакомство с построением простого</u></p>	<p>19</p> <p><u>Практическое знакомство с построением простого</u></p>

			<p><u>предложения:</u> составление предложения по вопросу, картинке, на тему, предложенную учителем; завершение начатого предложения (<i>Собака громко...</i>); составление предложения из слов, данных в нужной форме вразбивку; выделение предложения из текста. Усвоение правила о написании прописной буквы в начале предложения и точки в конце предложения.</p>
5	Повторение изученного материала во 2 классе	11	
6	Всего	136	

3 КЛАСС

№ п/п	Наименование разделов и тем	Кол-во часов	Виды деятельности
1	Повторение	10	
2	Звуки и буквы -Алфавит - Согласные звуки и буквы - Твердые и мягкие согласные - Гласные после шипящих согласных ш, ж, ч, щ - Парные звонкие и глухие согласные	58	<i>Различение</i> звонких и глухих согласных; <i>соотнесение</i> звучания и написания слова; <i>объяснение</i> случаев расхождения звучания и написания. <i>Определение</i> ударного слога в двусложных и трёхсложных словах; <i>выделение</i> гласных ударных и безударных.
3	Слово - Названия предметов - Названия действий - Названия признаков - Предлоги	42	<i>Закрепление знаний о словах, обозначающих названия предметов:</i> <i>выделение</i> их в тексте, различение по вопросам кто? что? <i>правильное употребление</i> в речи в различных формах в

		<p>зависимости от связи их с другими словами в предложениях (по вопросам кого? чего? кому? чему? и др.);</p> <p><u>Расширение круга имён собственных:</u> усвоение правила о написании большой буквы названий городов, сёл, деревень, улиц. Написание своего домашнего адреса, адреса школы.</p> <p><u>Закрепление знаний о словах, обозначающих действия:</u> нахождение глаголов в тексте, различение по вопросам что делает? что делал? что будет делать? что сделает?, согласование их в речи со словами, обозначающими предметы. Подбор к данному предмету ряда действий; определение предмета по ряду действий.</p> <p><u>Изучение слов, обозначающих признаки (качества) предметов:</u> называние признака (качества) данного предмета по вопросам: какой? какая? какое? какие?; нахождение слов, обозначающих признаки (качества), в тексте и правильное отнесение их к словам, обозначающим предметы; подбор и называние ряда признаков (качеств) данного предмета и определение предмета по ряду признаков (качеств); сравнение двух предметов по их качествам (снег белый, а уголь чёрный; камень твёрдый, а вата мягкая); согласование слов, обозначающих признаки, со словами, обозначающими предметы. Нахождение предлогов к, от, под, над, о (об) и письмо их отдельно со словами (с помощью учителя).</p>
--	--	--

4	Предложение	15	
5	Повторение изученного материала в 3 классе	11	
6	Всего	136	

4 КЛАСС

№ п/п	Наименование разделов и тем	Кол-во часов	Виды деятельности
1	Повторение	15	
2	Звуки и буквы -Алфавит - Гласные и согласные звуки - Ударные и безударные гласные - Твердые и мягкие согласные - Написание жи-ши, ча-ща, чу-щу в словах -Разделительный мягкий знак (ь) перед гласными и, е, ё, ю, я - Правописание звонких и глухих согласных на конце слова	62	<i>Различение</i> звонких и глухих согласных; <i>соотнесение</i> звучания и написания слова; <i>объяснение</i> случаев расхождения звучания и написания. <i>Определение</i> ударного слога в двусложных и трёхсложных словах; <i>выделение</i> гласных ударных и безударных.
3	Слово - Названия предметов - Имена собственные - Названия признаков - Предлоги	38	<u>Написание слов с сочетаниями шипящих с гласными (жи-ши, ча-ща, чу-щу):</u> <i>определение</i> слов с орфограммами <u>жи-ши, ча-ща, чу-щу</u> ; <i>соотнесение</i> звучания и написания слова; <i>подбор и написание</i> слов с данными орфограммами. <u>Написание слов со звонкими и глухими согласными на конце слова:</u> <i>определение</i> наличия орфограммы в слове; <i>объяснение</i> написания слова путём изменения формы слова (гриб – грибы). <i>Правописание</i> слов с непроверяемыми написаниями в корне; <i>пользование</i> словарём, данным в учебнике.

4	Предложение -Предложения, разные по интонации	13	<i>Практическое знакомство с построением простого предложения: составление предложений с употреблением слов в различных падежах; выделение в тексте и составление предложений на заданную учителем тему; заканчивание предложения или дополнение его по одному - двум вопросам; составление предложений из слов, данных в начальной форме (столяр, строгать, доска); запись ответа на заданный вопрос, используя слова данного вопроса.</i>
5	Повторение изученного материала в 4 классе	8	
6	Всего	136	

Материально-техническое обеспечение

1. Адаптированная основная общеобразовательная программа образования обучающихся с умственной отсталостью (интеллектуальными нарушениями) (вариант I) ГКОУ «Школа №56»;
2. **Букварь. 1 класс:** (в 2-х частях), учебник для общеобразоват. организаций, реализующих адапт. основные общеобразоват. программы. Аксенова А. К., Комарова С. В., Шишкова М. И. – М.: "Просвещение" 2017 г.
3. **Русский язык. 2 класс:** (в 2-х частях), учебник для общеобразоват. организаций, реализующих адапт. основные общеобразоват. программы. /Э.В. Якубовская, Я.В. Коршунова. – М. : Просвещение, 2018.
4. **Русский язык. 3 класс:** (в 2-х частях), учебник для общеобразоват. организаций, реализующих адапт. основные общеобразоват. программы. Э.В. Якубовская, Я.В. Коршунова. – М. : Просвещение, 2018.
5. **Русский язык. 4 класс:** (в 2-х частях), учебник для общеобразоват. организаций, реализующих адапт. основные общеобразоват. программы. Э.В. Якубовская, Я.В. Коршунова. – М. : Просвещение, 2018. – 95 с.
6. **Букварь. 1 класс:** учебник для общеобразоват. организаций, реализующих адапт. основные общеобразоват. программы. В 2 ч. Ч. 1 Аксенова А. К., Комарова С. В., Шишкова М. И. – М.: "Просвещение" 2017 г.
7. **Букварь. 1 класс:** учебник для общеобразоват. организаций, реализующих

адапт. основные общеобразоват. программы. В 2 ч. Ч. 2 Аксенова А. К., Комарова С. В., Шишкова М. И. – М.: "Просвещение" 2017 г.

8. **Русский язык. 2 класс:** учебник для общеобразоват. организаций, реализующих адапт. основные общеобразоват. программы. В 2 ч. Ч. 1

9. / Э.В. Якубовская, Я.В. Коршунова. – М. : Просвещение, 2018. – 95 с.

10. **Русский язык. 2 класс:** учебник для общеобразоват. организаций, реализующих адапт. основные общеобразоват. программы. В 2 ч. Ч. 2

11. / Э.В. Якубовская, Я.В. Коршунова. – М. : Просвещение, 2018. – 95 с.

12. **Русский язык. 3 класс:** учебник для общеобразоват. организаций, реализующих адапт. основные общеобразоват. программы. В 2 ч. Ч. 1

13. / Э.В. Якубовская, Я.В. Коршунова. – М. : Просвещение, 2018. – 79 с.

14. **Русский язык. 3 класс:** учебник для общеобразоват. организаций, реализующих адапт. основные общеобразоват. программы. В 2 ч. Ч. 2

15. / Э.В. Якубовская, Я.В. Коршунова. – М. : Просвещение, 2018. – 79 с.

16. **Русский язык. 4 класс:** учебник для общеобразоват. организаций, реализующих адапт. основные общеобразоват. программы. В 2 ч. Ч. 1

17. / Э.В. Якубовская, Я.В. Коршунова. – М. : Просвещение, 2018. – 95 с.

18. **Русский язык. 4 класс:** учебник для общеобразоват. организаций, реализующих адапт. основные общеобразоват. программы. В 2 ч. Ч.2

19. / Э.В. Якубовская, Я.В. Коршунова. – М. : Просвещение, 2018. – 96 с.

20. Дидактический материал по обучению грамоте и русскому языку

21. Учебно-наглядное пособие «Азбука подвижная»

22. Демонстрационный материал по обучению грамоте

23. Картинный словарь

24. Комплект наглядных пособий для словарно – логических упражнений по русскому языку М., «Образование», 2003

25. Электронные образовательные ресурсы

26. Интерактивная доска, компьютер, документ- камера, принтер, ламинатор

2.1.2. Рабочая программа по учебному предмету "Чтение" предметной области "Язык и речевая практика" (I - IV и дополнительный классы) включает пояснительную записку, содержание обучения, планируемые результаты освоения программы по предмету.

Пояснительная записка.

Чтение является важным учебным предметом в образовании обучающихся с умственной отсталостью. Его направленность на социализацию личности обучающегося, на коррекцию и развитие речемыслительных способностей, формирование эмоционального отношения к действительности и нравственных позиций поведения подчеркивает значимость обучения чтению обучающихся с данной категории.

Цели и задачи курса:

В системе школы курс чтения реализует познавательную, коррекционную и социокультурную цели:

- **познавательная цель:** предполагает формирование у учащихся умений использовать навык сознательного, правильного и выразительного чтения в нестандартных ситуациях, повышение уровня общего развития учащихся;
- **коррекционная цель:** предполагает развитие речемыслительных способностей детей;
- **социокультурная цель:** предполагает формирование коммуникативной компетенции учащихся, социальной адаптации и реабилитации учащихся.

Задачами изучения учебного предмета "Чтение" являются:

воспитание у обучающихся интереса к чтению;

формирование техники чтения: правильного и выразительного чтения, обеспечение постепенного перехода от послогового чтения к чтению целым словом;

формирование навыков сознательного чтения: читать доступный пониманию текст вслух, шепотом, а затем и про себя, осмысленно воспринимать содержание прочитанного, сопереживать героям произведения, давать оценку их поступкам во время коллективного анализа;

развитие у них умения общаться на уроке чтения: отвечать на вопросы педагогического работника, спрашивать обучающихся о непонятных словах, делиться впечатлениями о прочитанном, дополнять пересказы текста, рисовать к тексту словесные картинки, коллективно обсуждать предполагаемый ответ.

Общая характеристика учебного предмета

Чтение – один из основных предметов в системе подготовки младшего школьника. Наряду с русским языком он формирует функциональную грамотность, способствует общему развитию и воспитанию ребенка. Художественное литературное произведение своим духовным, нравственно-эстетическим содержанием способно активно влиять на всю личность читателя, его чувства, сознание, волю. Оно по своей природе оказывает большое воспитательное воздействие на школьника, формирует его личность.

Программа составлена с учетом уровня обученности воспитанников, максимального развития познавательных интересов, индивидуально-дифференцированного к ним подхода. Поэтому в целях максимального коррекционного воздействия в содержание программы включен учебно-игровой материал, коррекционно-развивающие игры и упражнения, направленные на повышение интеллектуального уровня обучающихся

Предмет «Чтение» является частью предметной области «Язык и речевая практика», относится к обязательной части учебного плана.

Особенности содержательных линий

В программе курса «Чтение» выделяются разделы: «Подготовка к усвоению грамоты», «Обучение грамоте», «Чтение».

Обще учебные умения, навыки и способы деятельности.

Важную роль в обучении чтению играет целенаправленная работа по развитию у младших школьников учебно-познавательных мотивов.

Необходимо формировать личностные, регулятивные познавательные и коммуникативные универсальные учебные действия как основа умения учиться.

В сфере личностных базовых учебных действий формирование внутренней позиции школьника, адекватной мотивации учебной деятельности, ориентировать учащихся на моральные нормы и их выполнение; умение соотносить поступки и события с принятыми этическими принципами, и ориентироваться в социальных ролях и межличностных отношениях.

В сфере регулятивных базовых учебных действий

контролировать и оценивать свои действия.

В сфере познавательных базовых учебных действий формирование смыслового чтения как осмысление цели чтения и выбор вида чтения в зависимости от цели; извлечение необходимой информации из

прослушанных текстов различных жанров; определение основной и второстепенной информации; свободная ориентация и восприятие текстов художественного, официально-делового детского стилей.

В сфере коммуникативных базовых учебных действий приобретут начальные умения учитывать позицию собеседника, организовывать и осуществлять сотрудничество с учителем и сверстниками.

Изучение предмета «Чтение» в школе помогает решать коррекционно-развивающие задачи по развитию психических процессов. В результате изучения курса чтения обучающиеся научатся принимать и понимать инструкцию, связно излагать свои мысли, усваивать речевой материал, сформируется общеучебный навык чтения и умение работать с текстом; пробуждается интерес к чтению художественной литературы, а это способствует общему развитию ребёнка, его духовно-нравственному и эстетическому воспитанию.

Место учебного предмета в учебном плане

Программа 1 класса рассчитана на 33 учебные недели, 99 уроков, 3 часа в неделю.

Программа 2 класса рассчитана на 34 учебных недель, 136 уроков, 4 часа в неделю.

Программа 3 класса рассчитана на 34 учебных недель, 136 уроков, 4 часа в неделю.

Программа 4 класса рассчитана на 34 учебных недель, 136 уроков, 4 часа в неделю.

Возможны уменьшения количества часов, в зависимости от изменения годового календарного учебного графика, сроков каникул, выпадения уроков на праздничные дни.

ПЛАНИРУЕМЫЕ РЕЗУЛЬТАТЫ ОСВОЕНИЯ ПРОГРАММЫ

Для детей с умственной отсталостью не может быть единого стандарта, так как возможности в развитии, коррекции и адаптации каждого ребенка строго индивидуальны. Освоение обучающимися программы, которая создана на основе ФГОС, предполагает достижение ими двух видов результатов:

- Личностных;
- Предметных.

Личностные результаты освоения программы включают:

- индивидуально-личностные качества
- социальные (жизненные) компетенции обучающейся
- социально значимые ценностные установки.

Личностные результаты формируются за счет реализации программ отдельных предметов, курсов коррекционно-развивающей области, курсов внеурочной деятельности, так и программ формирования базовых учебных действий, воспитания обучающихся с умственной отсталостью (интеллектуальными нарушениями), формирования экологической культуры, здорового и безопасного образа жизни, коррекционной работы.

Личностные результаты освоения программы

1) осознание себя как гражданина России; формирование чувства гордости за свою Родину;

2) воспитание уважительного отношения к иному мнению, истории и культуре других народов;

3) сформированность адекватных представлений о собственных возможностях, о насущно необходимом жизнеобеспечении;

4) овладение начальными навыками адаптации в динамично изменяющемся и развивающемся мире;

5) овладение социально-бытовыми навыками, используемыми в повседневной жизни;

6) владение навыками коммуникации и принятыми нормами социального взаимодействия;

7) способность к осмыслению социального окружения, своего места в нем, принятие соответствующих возрасту ценностей и социальных ролей;

8) принятие и освоение социальной роли обучающегося, проявление социально значимых мотивов учебной деятельности;

9) сформированность навыков сотрудничества с взрослыми и сверстниками в разных социальных ситуациях;

10) воспитание эстетических потребностей, ценностей и чувств;

11) развитие этических чувств, проявление доброжелательности, эмоционально-нравственной отзывчивости и взаимопомощи, проявление сопереживания к чувствам других людей;

12) сформированность установки на безопасный, здоровый образ жизни, наличие мотивации к творческому труду, работе на результат, бережному отношению к материальным и духовным ценностям;

13) проявление готовности к самостоятельной жизни.

Предметные результаты освоения программы определяет два уровня:

- минимальный
- достаточный.

Планируемые предметные результаты освоения учебного предмета "Чтение":

Минимальный уровень:

осознанное и правильное чтение текст вслух по слогам и целыми словами;

пересказ содержания прочитанного текста по вопросам;

участие в коллективной работе по оценке поступков героев и событий;

выразительное чтение наизусть 5 - 7 коротких стихотворений.

Достаточный уровень:

чтение текста после предварительного анализа вслух целыми словами (сложные по семантике и структуре слова - по слогам) с соблюдением пауз, с соответствующим тоном голоса и темпом речи;

ответы на вопросы педагогического работника по прочитанному тексту;

определение основной мысли текста после предварительного его анализа;

чтение текста молча с выполнением заданий педагогического работника;

определение главных действующих лиц произведения; элементарная оценка их поступков;

чтение диалогов по ролям с использованием некоторых средств устной выразительности (после предварительного разбора);

пересказ текста по частям с опорой на вопросы педагогического работника, картинный план или иллюстрацию;

выразительное чтение наизусть 7 - 8 стихотворений.

Достаточный уровень не является обязательным.

Предметные результаты освоения с учетом особенностей и возможностей обучающихся.

Минимальный и достаточный уровни

1 класс

Минимальный уровень:

- различать звуки на слух и в собственном произношении, знать буквы;
- читать по слогам отдельные слова, соотносить их с предметами и картинками;
- слушать небольшую сказку, рассказ и с помощью учителя отвечать на вопросы по содержанию, опираясь на наглядные средства.

Достаточный уровень:

- различать звуки на слух и в собственном произношении;
- читать по слогам слова, предложения и короткие тексты;
- отвечать на вопросы по содержанию прочитанного и по иллюстрациям к тексту.

2 класс

Минимальный уровень:

- различать звуки на слух и в собственном произношении, знать буквы;
- читать по слогам отдельные слова, соотносить их с предметами и картинками;
- слушать небольшую сказку, рассказ и с помощью учителя отвечать на вопросы по содержанию, опираясь на наглядные средства.

Достаточный уровень:

- различать звуки на слух и в собственном произношении;
- читать по слогам слова, предложения и короткие тексты;
- отвечать на вопросы по содержанию прочитанного и по иллюстрациям к тексту.

3 класс

Минимальный уровень:

- осознанное и правильное чтение текст вслух по слогам и целыми словами;
- пересказ содержания прочитанного текста по вопросам;
- участие в коллективной работе по оценке поступков героев и событий;
- выразительное чтение наизусть стихотворений.

Достаточный уровень:

- чтение текста после предварительного анализа вслух целыми словами (сложные по семантике и структуре слова — по слогам) с соблюдением пауз, с соответствующим тоном голоса и темпом речи;
- ответы на вопросы учителя по прочитанному тексту;
- определение основной мысли текста после предварительного его анализа;
- чтение текста молча с выполнением заданий учителя;
- определение главных действующих лиц произведения; элементарная оценка их поступков;

- чтение диалогов по ролям с использованием некоторых средств устной выразительности (после предварительного разбора);
- пересказ текста по частям с опорой на вопросы учителя, картинный план или иллюстрацию;
- выразительное чтение наизусть 5-6 стихотворений.

4 класс

Минимальный уровень:

осознанное и правильное чтение текст вслух по слогам и целыми словами;
пересказ содержания прочитанного текста по вопросам;
участие в коллективной работе по оценке поступков героев и событий;
выразительное чтение наизусть 5-7 коротких стихотворений.

Достаточный уровень:

чтение текста после предварительного анализа вслух целыми словами (сложные по семантике и структуре слова — по слогам) с соблюдением пауз, с соответствующим тоном голоса и темпом речи;

ответы на вопросы учителя по прочитанному тексту;

определение основной мысли текста после предварительного его анализа;

чтение текста молча с выполнением заданий учителя;

определение главных действующих лиц произведения; элементарная оценка их поступков;

чтение диалогов по ролям с использованием некоторых средств устной выразительности (после предварительного разбора);

пересказ текста по частям с опорой на вопросы учителя, картинный план или иллюстрацию;

выразительное чтение наизусть 7-8 стихотворений.

Содержание учебного предмета "Чтение":

Содержание чтения (круг чтения): произведения устного народного творчества (пословица, скороговорка, загадка, потешка, закличка, песня, сказка, былина). Небольшие рассказы и стихотворения русских и зарубежных писателей о природе родного края, о жизни обучающихся и взрослых, о труде, о народных праздниках, о нравственных и этических нормах поведения. Статьи занимательного характера об интересном и необычном в окружающем мире, о культуре поведения, об искусстве, историческом прошлом.

Примерная тематика произведений: произведения о Родине, родной природе, об отношении человека к природе, к животным, труду, друг другу; о жизни обучающихся, их дружбе и товариществе; произведений о добре и зле.

Жанровое разнообразие: сказки, рассказы, стихотворения, басни, пословицы, поговорки, загадки, считалки, потешки.

Навык чтения: осознанное, правильное плавное чтение с переходом на чтение целыми словами вслух и "про себя". Формирование умения самоконтроля и самооценки.

Формирование навыков выразительного чтения (соблюдение пауз на знаках препинания, выбор соответствующего тона голоса, чтение по ролям и драматизация разобранных диалогов).

Работа с текстом. Понимание слов и выражений, употребляемых в тексте. Различение простейших случаев многозначности и сравнений. Деление текста на части, составление простейшего плана и определение основной мысли произведения под руководством педагогического работника. Составление картинного плана. Пересказ текста или части текста по плану и опорным словам.

Внеклассное чтение. Чтение детских книг русских и зарубежных писателей. Знание заглавия и автора произведения. Ориентировка в книге по оглавлению. Ответы на вопросы о прочитанном, пересказ. Отчет о прочитанной книге.

1 КЛАСС

Добукварный период (14 ч.)

Знакомство с классом и школой, с режимом дня. Беседы о том, что находится в классе. Беседы на темы: «Порядок в классе», «Учитель и ученики», «Имя и отчество учителя», «Имена и фамилии учеников», «перемены в школе, их назначение», «Я и моя семья», «Окружающий меня мир».

Привитие обучающимся навыков учебной деятельности: умение правильно сидеть за партой, вставать, слушать учителя.

Изучение уровня общего развития и подготовленности обучающихся к обучению грамоте в процессе фронтальной и индивидуальной работе.

Развитие устной речи обучающихся. Специальная работа с обучающимися, имеющими недостатки произношения (совместно с логопедом) и расстройства движений рук.

Различение звуков в окружающей действительности. Различение звуков и простых звуко сочетаний в речи в связи с наблюдением окружающей действительности и играми. Выработка у обучающихся умения отчетливо повторять произносимые учителем слова и фразы, практически различать слова, сходные по звуковому составу (жук – лук, стол – стул, палка – лапка). Деление простого предложения на слова. Деление простых слов на слоги. Выделение из слов некоторых гласных и согласных звуков (а, у, м), различение их в словах.

Уточнение и различение зрительного восприятия учащихся. Различение наиболее распространенных цветов. Конструирование простых, хорошо знакомых детям предметов (домик, столик, скамейка, лесенка, забор, оконная рама, ёлочка).

Основные требования к знаниям и умениям обучающихся добукварного периода

К концу добукварного периода обучающиеся должны уметь делить предложения (из двух-трех слов) на слова, двусложные слова на слоги, выделять звуки а, у, м в начале слов, владеть графическими навыками.

Букварный период (85 ч.)

1-й этап

Изучение звуков и букв: а, у, о, м, с, х.

Правильное и отчетливое произношение изучаемых звуков, различение их в начале и в конце слова.

Образование из усвоенных звуков и букв слов (ау, уа, ам, ум), чтение этих слов с протяжным произношением.

Образование и чтение открытых и закрытых двухзвуковых слогов, сравнение их. Составление и чтение слов из этих слогов.

Усвоение рукописного начертания изучаемых строчных букв и прописных: о, м, с.

2-й этап

Повторение пройденных звуков и букв и изучение новых: ш, л, н, ы, р.

Достаточно быстрое соотнесение звуков с соответствующими буквами, определение местонахождения их в словах (в начале или в конце).

Образование открытых и закрытых двухзвуковых слогов из вновь изученных звуков, чтение этих слогов протяжно и слитно.

Составление слов и чтение из двух усвоенных слоговых структур (ма – ма, мы – ла).

Образование и чтение трёхбуквенных слов, состоящих из одного закрытого слога (сом).

Усвоение рукописного начертания изучаемых строчных букв и прописных: ш, л, а, х, н, р.

Списывание с классной доски прочитанных и разобранных слов, состоящих из двух слогов.

3-й этап

Повторение пройденных звуков и букв, изучение новых: к, п, и, з, в, ж, б, г, д, й, ь, т.

Подбор слов с заданным звуком и определение его нахождения в словах (в начале, в середине, в конце).

Образование и чтение открытых и закрытых слогов с твёрдыми и мягкими согласными в начале слога (на, ли, лук, вил).

Чтение предложений из двух – трёх слов.

Усвоение рукописного начертания изучаемых строчных и прописных букв: у, п, т, к, в, г, з, ж, и, б, д.

Большая буква в начале предложения, точка в конце предложения. Письмо хорошо знакомых слов под диктовку после анализа их звукового состава.

4-й этап

Повторение пройденных звуков и букв, изучение новых: е, я, ю, ц, ч, щ, ф, э, ь.

Практическое различение при чтении и письме гласных и согласных; согласных звонких и глухих; твёрдых и мягких.

Отчётливое послоговое чтение коротких букварных текстов.

Усвоение рукописного начертания изучаемых строчных и прописных букв: е, я, ю, ц, ч, щ, ф, э.

Списывание с классной доски и с букваря (рукописный и печатный текст) слов, состоящих из усвоенных слоговых структур. Письмо под диктовку слов и предложений из двух – трёх слов с предварительным разбором с учителем.

2 КЛАСС

Первое полугодие

Содержание чтения: короткие рассказы, стихотворения и загадки о жизни детей в семье, в школе, о школьных обязанностях, о дружбе и взаимопомощи, о временах года, о жизни животных и др.

Лексические темы. «Осень пришла – снова в школу пора», «В гостях у сказки», «Почитаем — поиграем», «Животные рядом с нами», «Ой ты, зимушка-зима», «Что такое хорошо и что такое плохо», «Весна идёт», «Чудесное рядом», «Лето красное».

Техника чтения.

Плавное чтение по слогам, без искажения звукового состава небольших, простых по содержанию и структуре слов и предложений, рассказов и стихотворений, тексты

которых даны в послоговой разбивке. Чтение слогов и слов, включённых в таблицы, для закрепления и дифференциации слоговых структур, пройденных в 1 классе:

- слогов и слов со стечением согласных;
- слогов и слов с оппозиционными звуками;
- слогов и слов с разделительными ь и ъ;
- слогов и слов со сходными буквенными знаками.

Совершенствование звуковой культуры речи: закрепление правильного звукопроизношения, развитие чёткой дикции на основе чтения слоговых структур и выполнения специальных упражнений; выразительное произнесение чистоговорок и коротких стихотворений вместе с учителем! Сознательное чтение. Ответы на вопросы по содержанию текста. Выборочное чтение слов и предложений по заданию учителя. Соотнесение слов и предложений с иллюстративным материалом. Разучивание небольших загадок, потешек и стихотворений с голоса учителя; воспроизведение их в игровой ситуации.

Второе полугодие

Содержание чтения: небольшие по объёму произведения устного народного творчества: сказки и отрывки из них: игровые песни; рассказы и стихотворения русских и зарубежных авторов на темы, связанные с жизнью и бытом детей, с окружающей их природой, с решением морально-этических проблем.

Техника чтения.

Чтение без искажения звукового состава слов с правильным ударением в них. Плавное чтение по слогам с постепенным переходом на чтение целыми словами двусложных слов с простыми слоговыми структурами. Предварительное чтение трудных слов текста (речевая зарядка). Соблюдение интонации конца предложения и пауз между предложениями. Выразительное чтение наизусть коротких стихотворений по образцу учителя. Сознательное чтение. Прослушивание текста с установкой на адекватное эмоциональное восприятие (кто из героев понравился; какой рассказ по настроению — весёлый или грустный; что было страшного в рассказе и т. д.). Знакомство с новыми словами с опорой на наглядные средства. Ответы на вопросы по содержанию прочитанного текста. Нахождение в тексте предложений, подтверждающих правильность ответа. Установление с помощью учителя простых смысловых связей между событиями и поступками героев. Соотнесение предложений и абзацев текста с иллюстративным материалом. Элементарная оценка прочитанного: хороший или плохой поступок, хорошее или плохое событие (почему?). Опора в оценке на собственный опыт. Соотнесение содержания и его заглавия. Использование наводящих вопросов для выяснения главной мысли произведения («Хорошо или плохо поступили мальчики, не отогнав большую собаку от маленького котёнка?»).

Развитие речи.

Выработка умения правильно строить предложения при ответе на вопросы. Правильное интонирование предложений по образцу учителя. Передача содержания произведения по вопросам учителя или по заданиям в книге для чтения. Пересказ с опорой на картинно-символический план к каждому предложению, на серию сюжетных картинок или меловой рисунок на доске. Разучивание небольших стихотворений с голоса учителя, выразительное их чтение по подражанию.

Внеклассное чтение

Чтение детских книг учителем с обязательным рассматриванием иллюстраций. Запоминание названия книги, её автора и основного содержания (о чём или о ком книга). Самостоятельное чтение книг из классной библиотечки. Мотивация самостоятельного чтения: предоставление выбора книги по желанию ученика, организация игры с наглядным отражением её результатов, драматизация прочитанного, участие в праздниках детской книги. Основные требования к умениям учащихся за год.

3 КЛАСС

Техника чтения

Осознанное, правильное чтение текста вслух целыми словами после работы над ним под руководством учителя. Слоговое чтение трудных по смыслу и слоговой структуре слов.

Соблюдение при чтении знаков препинания и нужной интонации.

Чтение про себя простых по содержанию текстов.

Сознательное чтение

Ответы на вопросы, о ком или о чем говорится в прочитанном тексте. Понимание и объяснение слов и выражений, употребляемых в тексте. Установление связи отдельных мест текста, слов и выражений с иллюстрацией.

Подведение учащихся к выводам из прочитанного, сравнение прочитанного с опытом детей и с содержанием другого знакомого текста.

Деление текста на части с помощью учителя и коллективное придумывание заголовков к выделенным частям; составление картинного плана; рисование словарных картин.

Развитие речи

Подробный пересказ содержания прочитанного рассказа или сказки.

Чтение диалогов. Драматизация простейших оценок из рассказов и сказок.

Самостоятельная работа по заданиям и вопросам, помещенным в книге для чтения.

Разучивание в течение года небольших по объему стихотворений, чтение их перед классом.

Внеклассное чтение

Подготовка учеников к формированию читательской самостоятельности: стимуляция интереса к детским книгам, навыка работы с классной библиотечкой и постепенный переход к пользованию школьной библиотекой.

Чтение доступных детских книжек. Ответы на вопросы по содержанию прочитанного и объяснение иллюстраций.

4 КЛАСС

Произведения устного народного творчества: загадки, поговорки, потешки, сказки. Отличие сказки от рассказа. Рассказы и стихотворения русских и зарубежных классиков, современных детских писателей о природе родного края, о жизни детей, об их взаимоотношениях с природой, друг с другом, со взрослыми. Рождественские рассказы.

Статьи занимательного характера об интересном и необычном в окружающем мире, о культуре поведения, об искусстве, историческом прошлом.

Лексические темы: "Школьная жизнь", "Листьям время опадать", "Делу время, потехе - час", "О братьях наших меньших", "Поёт зима, аукает", "Жизнь дана на добрые дела", "В мире волшебной сказки", "Весна, весна! И все ей рады", "Смешные истории", "Родная земля", "Лето пришло".

Чтение без искажения звукового состава слова с соблюдением правильного ударения.

Орфоэпическое чтение целыми словами двусложных и трёхсложных слов с простыми слоговыми структурами, послоговое орфографическое чтение малознакомых слов со сложными слоговыми структурами: всмотрелся, встретался.

Выразительное чтение с соблюдением пауз на знаках препинания, интонации конца предложения, восклицательной и вопросительной интонации, интонации перечисления. Выбор соответствующего тона голоса для передачи соответствующего содержания читаемого (радость, грусть, удивление, обида и т.д.). Выделение ремарок

автора, подсказывающих тон голоса и темп речи (мальчик затараторил, радостно воскликнул и т.д.). Чтение по ролям и драматизация отработанных диалогов.

Сознательное чтение. Прослушивание произведения с установкой на его эмоциональную оценку (первое впечатление, элементарный анализ). Установление причинности событий и поступков героев. Умение узнавать эмоциональное состояние персонажа, выделяя для этой цели под руководством учителя авторские слова, характеризующие действующее лицо. Определение отношения автора к своим героям (как можно узнать об этом). Собственная оценка событий и персонажей с опорой на свой опыт и вопросы учителя. Коллективная работа над идеей произведения. Сравнение произведений, одинаковых по теме, по поступкам героев, по общности идеи (добро побеждает зло, ложь до добра не доведёт; поступай с другими так, как хочешь, чтобы поступали с тобой, и др.). Развитие умения задавать вопросы по содержанию произведения, обращаясь за ответом к учителю, одноклассникам. Работа с заглавием произведения. Прогнозирование, о чём может идти речь в рассказе. Сравнение прогноза с содержанием прочитанного. Выделение учащимися непонятных для них слов. Привлечение одноклассников к их толкованию. Помощь учителя в объяснении семантики слова (опора на наглядность и опыт учащихся). Коллективное выделение логических частей текста, подбор к ним заглавий из данных учителем.

Развитие речи. Составление собственного рассказа по заглавию и иллюстрациям к произведению. Сравнение рассказа, придуманного учащимися, и рассказа, написанного автором. Подробный пересказ всего произведения своими словами с использованием приёмов, приёмов, делающих этот пересказ коммуникативно-целесообразным (по цепочке, с эстафетой, на соревнование рядов, по «скрытой картинке», по картинному плану к рассказу и др.). Предварительная работа над текстовыми синонимами (как по-разному, не повторяясь, можно называть героя произведения; как можно сказать, заменяя слово было, и др.). Выборочный пересказ эпизодов из прочитанного с использованием авторских слов и выражений. Словесное рисование картинок к отдельным отрывкам текста.

Внеклассное чтение. Чтение детских книг русских и зарубежных писателей, знание заглавия и автора книги, ориентировка в книге по оглавлению. Ответы на вопросы о прочитанном, пересказ отдельных эпизодов. Регулярное посещение школьной библиотеки. Отчёт о прочитанной книге перед классом на уроках чтения.

Форма промежуточной аттестации по предмету предполагает в 1- 2 классе проверку навыка чтения (слов, слов, предложений), в 3-4 классе проверку техники чтения текстов.

ТЕМАТИЧЕСКОЕ ПЛАНИРОВАНИЕ ЧТЕНИЕ

1 КЛАСС

№ п/п	Наименование разделов и тем	Кол-во часов	Виды деятельности
1	Добукварный период	14	Работать со страницей букваря, с серией сюжетных картинок. Выполнять поручения по словесной инструкции. Отвечать на вопросы учителя. Обозначать предложения полосками.

2	Букварный период	85	
3	Изучение звуков и букв: Аа, Уу, Мм, Оо, Сс, Хх	10	Уметь правильно и отчетливо произносить звук, слышать в словах, выделять первый звук в начале слова, подбирать слова начинающиеся с этого звука с опорой на картинки. Различать гласные и согласные буквы (обозначать их соотв. цветом). Работать со страницей букваря. Работать с серией предметных картинок у доски. Отвечать на вопросы учителя
4	Изучение звуков и букв: Нн, ы, Лл, Шш, Рр	14	
5	Изучение звуков и букв: Кк, Пп, Ии, Зз, Вв, Жж, Бб, Гг, Дд, Йй, ь, Тт	36	
6	Изучение звуков и букв: Ее, Яя, Юю, Цц, Чч, Щщ, Фф, Ээ	25	
7	Всего	99	

2 КЛАСС

№ п/п	Темы	Кол-во часов	Виды деятельности
1	Осень пришла – в школу пора!	16	Работа по тексту, передача содержания Знать названия осенних месяцев Знать приметы осени.
2	Почитаем – поиграем	9	Работа над техникой выразительного чтения
3	В гостях у сказки	13	Работа по иллюстрации, составление предложений
4	Животные рядом с нами	13	Характеристика персонажей.
5	Ой ты, зимушка-зима!	17	Работа по тексту, признаки зимы. Работа над техникой чтением по ролям
6	Что такое хорошо и что такое плохо	18	Деление текста на части, работа по картинке, пересказ.
7	Весна идет	20	Работа по вопросам учебника.
8	Чудесное рядом	14	Работа по тексту, заучивание. Составление предложений по рисунку. Передача содержания по картинкам

9	Лето красное	16	Работа по тексту, заучивание. Составление предложений по рисунку
10	Всего	136	

3 КЛАСС

№ п/п	Темы	Кол-во часов	Виды деятельности
1	Здравствуй, школа!	8	
2	Осень наступила	10	Работа по тексту, заучивание. Составление предложений по рисунку. Передача содержания по картинкам
3	Учимся трудиться	13	Деление текста на части, работа по картинке, пересказ.
4	Ребятам о зверятах	13	Работа по тексту, заучивание. Составление предложений по рисунку
5	Чудесный мир сказок	10	Работа над техникой чтения по ролям. Работа по вопросам учебника, зачитывание ответов.
6	Зимушка - Зима	18	Работа по тексту, признаки зимы.
7	Так нельзя, а так можно	11	Работа над техникой выразительного чтения. Работа над интонацией в соответствии со знаками препинания.
8	Весна в окно стучится	20	Работа по тексту, заучивание. Составление предложений по рисунку. Передача содержания по картинкам
9	Веселые истории	8	Работа над техникой выразительного чтения, зачитывание ответа.
10	Родина любимая	9	Работа по вопросам учебника, зачитывание ответов. Работа над техникой чтения по ролям. Работа по тексту и картинкам,
11	Здравствуй, лето!	15	Деление текста на части, работа по картинке, пересказ.
12	Всего	136	

4 КЛАСС

№ п/п	Темы	Кол-во часов	Виды деятельности
1	Школьная жизнь	10	Работа над техникой выразительного чтения, зачитывание ответа.
2	Время листьям опадать	13	Работа над техникой выразительного чтения. Работа над интонацией в соответствии со знаками препинания.
3	Делу - время, потехе - час	6	Работа над техникой выразительного чтения, зачитывание ответа.
4	В мире животных	13	Работа над техникой чтения по ролям. Работа по вопросам учебника, зачитывание ответов.
5	Жизнь дана на добрые дела	9	Работа по вопросам учебника, зачитывание ответов. Пересказ по картинкам.
6	Зима наступила	24	Работа по вопросам учебника, зачитывание ответов. Работа над техникой чтения по ролям. Работа по тексту и картинкам,
7	Весёлые истории	10	Работа по тексту и картинкам, зачитывание ответов.
8	Поллюбуйся, весна наступает...	14	Работа над техникой чтения по ролям.
9	В мире волшебной сказки	11	Работа по вопросам учебника, зачитывание ответов. Пересказ по картинкам.

10	Родная земля	12	Работа по тексту и картинкам, зачитывание ответов.
11	Лето пришло	14	Работа над техникой чтения по ролям.
12	Всего	136	

Материально-техническое обеспечение

1. Адаптированная основная общеобразовательная программа образования обучающихся с умственной отсталостью (интеллектуальными нарушениями) (вариант I) ГКОУ «Школа №56»;

2. **Букварь. 1 класс:** учебник для общеобразоват. организаций, реализующих адапт. основные общеобразоват. программы. В 2 ч. Ч. 1 Аксенова А. К., Комарова С. В., Шишкова М. И. – М.: "Просвещение" 2017 г.

3. **Букварь. 1 класс:** учебник для общеобразоват. организаций, реализующих адапт. основные общеобразоват. программы. В 2 ч. Ч. 2 Аксенова А. К., Комарова С. В., Шишкова М. И. – М.: "Просвещение" 2017 г.

4. **Чтение. 2 класс.** Учеб. для общеобразоват. организаций, реализующих адапт. основные общеобразоват. программы. В 2 Ч. Ч. 1 /С.Ю. Ильина, /-4-е изд., перераб. - М.: Просвещение, 2018.

5. **Чтение. 2 класс.** Учеб. для общеобразоват. организаций, реализующих адапт. основные общеобразоват. программы. В 2 Ч. Ч. 2 /С.Ю. Ильина, /-4-е изд., перераб. - М.: Просвещение, 2018.

6. **Чтение. 3 класс.** Учеб. для общеобразоват. организаций, реализующих адапт. основные общеобразоват. программы. В 2 Ч. Ч. 1 /С.Ю. Ильина, А.А. Богданова/-6-е изд., перераб. - М.: Просвещение, 2018.

7. **Чтение. 3 класс.** Учеб. для общеобразоват. организаций, реализующих адапт. основные общеобразоват. программы. В 2 Ч. Ч. 2 /С.Ю. Ильина, А.А. Богданова/-6-е / изд., перераб. - М.: Просвещение, 2018.

8. **Чтение. 4 класс.** Учеб. для общеобразоват. организаций, реализующих адапт. основные общеобразоват. программы. В 2 Ч. Ч. 1 /С.Ю. Ильина, /-4-е изд., перераб. - М.: Просвещение, 2018.

9. **Чтение. 4 класс.** Учеб. для общеобразоват. организаций, реализующих адапт. основные общеобразоват. программы. В 2 Ч. Ч. 2 /С.Ю. Ильина, /-4-е изд., перераб. - М.: Просвещение, 2018.

10. Дидактический материал по чтению

11. Учебно-наглядное пособие «Азбука подвижная»

12. Демонстрационный материал по обучению грамоте

13. Картинный словарь и чтению

14. Комплект портретов писателей. Издательство «Дрофа», 2007

15. Электронные образовательные ресурсы

16. Интерактивная доска, компьютер, документ- камера, принтер, ламинатор

2.1.3. Рабочая программа по учебному предмету "Речевая практика" предметной области "Язык и речевая практика" (I - IV и дополнительный классы) включает пояснительную записку, содержание обучения, планируемые результаты освоения программы по предметам.

Пояснительная записка.

Предмет "Речевая практика" в начальной образовательной организации входит в структуру изучения предметной области "Язык и речевая практика".

Целью учебного предмета "Речевая практика" является развитие речевой коммуникации обучающихся с интеллектуальными нарушениями (умственной отсталостью) для осуществления общения с окружающими людьми.

Задачи учебного предмета "Речевая практика":

способствовать совершенствованию речевого опыта обучающихся;

корректировать и обогащать языковую базу устных высказываний обучающихся;

формировать выразительную сторону речи;

учить строить устные связные высказывания;

воспитывать культуру речевого общения.

Общая характеристика учебного предмета

Этот предмет играет важную роль в развитии речи младших школьников, учит выполнять простые и составные устные инструкции учителя; совершается целенаправленная работа по привлечению внимания к речи, интереса к окружающему; корректируется артикуляция звука и диафрагмальное дыхание, речевое подражание.

Общеучебные умения, навыки и способы деятельности

Важную роль в обучении чтению играет целенаправленная работа по развитию у младших школьников учебно-познавательных мотивов.

Необходимо формировать личностные, регулятивные, познавательные и коммуникативные универсальные учебные действия как основа умения учиться.

В сфере личностных базовых учебных действий формировать внутреннюю позицию школьника, адекватную мотивации учебной деятельности, ориентировать учащихся на моральные нормы и их выполнение.

в сфере регулятивных базовых учебных действий контролировать и оценивать свои действия.

В сфере познавательных базовых учебных действий научатся использовать информацию, обобщать способы и средства построения собственной деятельности; находить самостоятельное решение возникающей

проблемной ситуации, на доступном для учащихся уровне.

В сфере коммуникативных базовых учебных действий приобретут начальные умения учитывать позицию собеседника, организовывать и осуществлять сотрудничество с учителем и сверстниками.

Изучение предмета «Речевая практика» в школе помогает решать коррекционно-развивающие задачи по развитию речи. В результате изучения курса речевой практики обучающиеся научатся принимать и понимать инструкцию, связно излагать свои мысли, усваивать речевой материал, что способствует духовно-нравственному и эстетическому воспитанию.

Место учебного предмета в учебном плане

На изучение предмета «Речевая практика» в 1 классе отводится по 2 часа в неделю, курс рассчитан на 66 часов (33 учебные недели).

На изучение предмета «Речевая практика» во 2 классе отводится 2 часа в неделю, курс рассчитан на 68 часов (34 учебные недели).

На изучение предмета «Речевая практика» в 3 классе отводится 2 часа в неделю, курс рассчитан на 68 часов (34 учебные недели).

На изучение предмета «Речевая практика» в 4 классе отводится 2 часа в неделю, курс рассчитан на 68 часов (34 учебные недели).

Планируемые результаты освоения учебного предмета

Планируемые личностные результаты учитывают типологические, возрастные особенности обучающихся с легкой умственной отсталостью (интеллектуальными нарушениями) и возможности их личностного развития в процессе целенаправленной образовательной деятельности по изучению предмета.

Личностные результаты по программе «Речевая практика»:

1) самостоятельное перемещение доступными маршрутами в школьном здании (в туалет, в столовую, в кабинеты специалистов, педагогов дополнительного образования и т.п.);

2) проявление интереса к осмыслению социального окружения, своего места в нем, практическое понимание своих социальных ролей – сын (дочь), воспитанник, ученик, одноклассник и т.д.), отражение в повседневном общении принятия соответствующих возрасту ценностей и социальных ролей;

3) положительное отношение к сотрудничеству с взрослыми и сверстниками в ситуациях общения, предусмотренных программой, и повседневном школьном общении;

4) проявление доброжелательности, эмоционально-нравственной отзывчивости и взаимопомощи, проявление сопереживания к чувствам других людей с использованием полученных на уроках знаний и умений (интонационных, жестово-мимических умений, использование этикетных речевых оборотов в повседневной жизни);

5) положительное отношение к безопасному, здоровому образу жизни, проявление интереса к творческому труду, бережное отношение к материальным ценностям, результатам своего труда и труда окружающих;

6) целостный, социально ориентированный взгляд на мир в единстве его природной и социальной частей;

7) понимание личной ответственности за свои поступки на основе представлений об этических нормах и правилах поведения в современном обществе;

8) готовность к безопасному и бережному поведению в природе и обществе.

Планируемые предметные результаты освоения учебного предмета "Речевая практика":

Минимальный уровень:

формулировка просьб и желаний с использованием этикетных слов и выражений;

участие в ролевых играх в соответствии с речевыми возможностями;

восприятие на слух сказок и рассказов; ответы на вопросы педагогического работника по их содержанию с опорой на иллюстративный материал;

выразительное произнесение чистоговорок, коротких стихотворений с опорой на образец чтения педагогического работника;

участие в беседах на темы, близкие личному опыту обучающегося;

ответы на вопросы педагогического работника по содержанию прослушанных и (или) просмотренных радио- и телепередач.

Достаточный уровень:

понимание содержания небольших по объему сказок, рассказов и стихотворений, ответы на вопросы;

понимание содержания детских радио- и телепередач, ответы на вопросы педагогического работника;

выбор правильных средств интонации с опорой на образец речи педагогического работника и анализ речевой ситуации;

активное участие в диалогах по темам речевых ситуаций;

высказывание своих просьб и желаний; выполнение речевых действий (приветствия, прощания, извинения), используя соответствующие этикетные слова и выражения;

участие в коллективном составлении рассказа или сказки по темам речевых ситуаций;

составление рассказов с опорой на картинный или картинно-символический план.

Предметные результаты

1 класс

Предметные результаты предусматривают овладение обучающимися практическими коммуникативными и речевыми умениями и представлены дифференцированно по двум уровням: *минимальному* и *достаточному*:

Минимальный уровень:

- Выполнять по словесной инструкции учителя действия, повторяющиеся каждый день;

- Называть предметы и соотносить их с картинками;

- Употреблять вежливые слова при обращении к другим людям;

- Правильно здороваться при встрече и прощаться при расставании;

-Сообщать свое имя и фамилию, имена и отчества учителей, имена ближайших родственников.

Достаточный уровень:

- Выполнять задания по словесной инструкции;
- Называть предметы и действия, соотносить их с картинками;
- Внятно выражать просьбы, употреблять вежливые слова;
- Соблюдать правила речевого этикета при встрече и прощании;
- Сообщать свое имя и фамилию, имена и отчества учителей, имена ближайших родственников;

2 класс

Минимальный уровень:

- формулировка просьб и желаний с использованием этикетных слов и выражений;
- участие в ролевых играх в соответствии с речевыми возможностями;
- восприятие на слух сказок и рассказов; ответы на вопросы учителя по их содержанию с опорой на иллюстративный материал;
- выразительное произнесение чистоговорок, коротких стихотворений с опорой на образец чтения учителя;
- участие в беседах на темы, близкие личному опыту ребенка;
- ответы на вопросы учителя по содержанию прослушанных и/или просмотренных радио- и телепередач.

Достаточный уровень:

- понимание содержания небольших по объему сказок, рассказов и стихотворений; ответы на вопросы;
- понимание содержания детских радио- и телепередач, ответы на вопросы учителя;
- выбор правильных средств интонации с опорой на образец речи учителя и анализ речевой ситуации;
- активное участие в диалогах по темам речевых ситуаций;
- высказывание своих просьб и желаний; выполнение речевых действий (приветствия, прощания, извинения и т. п.), используя соответствующие этикетные слова и выражения;
- участие в коллективном составлении рассказа или сказки по темам речевых ситуаций;
- составление рассказов с опорой на картинный или картинно-символический план.

3 класс

Минимальный уровень:

- выполнять задания по словесной инструкции учителя, детей;
- выражать свои просьбы, используя вежливые слова, адекватно пользоваться правилами этикета при встрече и расставании с детьми и взрослыми;
- знать свои имя и фамилию, адрес дома, объяснять, как можно доехать или дойти до школы (по вопросам учителя);
- участвовать в ролевых играх в соответствии с речевыми возможностями;

- слушать сказку или рассказ, уметь отвечать на вопросы с опорой на иллюстративный материал;
- выразительно произносить чистоговорки, короткие стихотворения по образцу учителя;
- участвовать в беседе;
- слушать сказку или рассказ, пересказывать содержание, опираясь на картинно-символический план.

Достаточный уровень:

- понимать содержание сказок и рассказов, прочитанных учителем или артистами в аудиозаписи;
- выполнять инструкцию, предложенную в письменной форме;
- выразительно произносить чистоговорки, короткие стихотворения после анализа;
- участвовать в диалогах по темам речевых ситуаций;
- правильно выражать свои просьбы, употребляя вежливые слова, уметь здороваться, прощаться, просить прощения и извиняться, используя соответствующие выражения;
- сообщать сведения о себе: имя и фамилию, адрес, имена и фамилии своих родственников;
- принимать участие в коллективном составлении рассказа по темам речевых ситуаций;
- уметь воспроизводить составленные рассказы с опорой на картинно-символический план;
- слушать сказку или рассказ, пересказывать содержание.

4 класс

Минимальный уровень:

- формулировка просьб и желаний с использованием этикетных слов и выражений;
- участие в ролевых играх в соответствии с речевыми возможностями;
- восприятие на слух сказок и рассказов;
- ответы на вопросы учителя по их содержанию с опорой на иллюстративный материал;
- выразительное произнесение чистоговорок, коротких стихотворений с опорой на образец чтения учителя;
- участие в беседах на темы, близкие личному опыту ребенка;
- ответы на вопросы учителя по содержанию прослушанных и/или просмотренных радио- и телепередач.

Достаточный уровень:

- понимание содержания небольших по объему сказок, рассказов и стихотворений; ответы на вопросы;
- понимание содержания детских радио- и телепередач, ответы на вопросы учителя;

- выбор правильных средств интонации с опорой на образец речи учителя и анализ речевой ситуации;
- активное участие в диалогах по темам речевых ситуаций;
- высказывание своих просьб и желаний;
- выполнение речевых действий (приветствия, прощания, извинения и т. п.), -
- используя соответствующие этикетные слова и выражения;
- участие в коллективном составлении рассказа или сказки по темам речевых ситуаций;
- составление рассказов с опорой на картинный или картинно-символический план.

Содержание учебного предмета "Речевая практика":

Аудирование и понимание речи. Выполнение простых и составных устных инструкций педагогического работника, словесный отчет о выполненных действиях. Прослушивание и выполнение инструкций, записанных на аудионосители. Чтение и выполнение словесных инструкций, предъявленных в письменном виде.

Соотнесение речи и изображения (выбор картинки, соответствующей слову, предложению).

Повторение и воспроизведение по подобию, по памяти отдельных слогов, слов, предложений.

Слушание небольших литературных произведений в изложении педагогического работника и с аудионосителей. Ответы на вопросы по прослушанному тексту, пересказ.

Дикция и выразительность речи. Развитие артикуляционной моторики. Формирование правильного речевого дыхания. Практическое использование силы голоса, тона, темпа речи в речевых ситуациях. Использование мимики и жестов в общении.

Общение и его значение в жизни. Речевое и неречевое общение. Правила речевого общения. Письменное общение (афиши, реклама, письма, открытки). Условные знаки в общении людей.

Общение на расстоянии. Кино, телевидение, радио.

Виртуальное общение. Общение в социальных сетях.

Влияние речи на мысли, чувства, поступки людей.

Организация речевого общения:

Базовые формулы речевого общения: обращение, привлечение внимания. "Ты" и "Вы", обращение по имени и отчеству, по фамилии, обращение к знакомым взрослым и ровесникам. Грубое обращение, нежелательное обращение (по фамилии). Ласковые обращения. Грубые и негрубые обращения. Бытовые (неофициальные) обращения к сверстникам, в семье. Именные, бытовые, ласковые обращения. Функциональные обращения (к продавцу, к сотруднику полиции). Специфика половозрастных обращений (дедушка, бабушка, девушка, мужчина). Вступление в речевой контакт с незнакомым

человеком без обращения ("Скажите, пожалуйста..."). Обращение в письме, в поздравительной открытке.

Знакомство, представление, приветствие. Формулы: "Давай познакомимся", "Меня зовут...", "Меня зовут..., а тебя?". Формулы: "Это...", "Познакомься, пожалуйста, это...". Ответные реплики на приглашение познакомиться: "Очень приятно!", "Рад познакомиться!".

Приветствие и прощание: употребление различных формул приветствия и прощания в зависимости от адресата (взрослый или сверстник). Формулы: "Здравствуй", "Здравствуйте", "До свидания". Развертывание формул с помощью обращения по имени и отчеству. Жесты приветствия и прощания. Этикетные правила приветствия: замедлить шаг или остановиться, посмотреть в глаза человеку.

Формулы: "Доброе утро", "Добрый день", "Добрый вечер", "Спокойной ночи". Неофициальные разговорные формулы: "Привет", "Салют", "Счастливо", "Пока". Грубые (фамильярные) формулы: "Здорово", "Бывай", "Чао" (в зависимости от условий образовательной организации). Недопустимость дублирования этикетных формул, использованных невоспитанными взрослыми. Развертывание формул с помощью обращений.

Формулы, сопровождающие ситуации приветствия и прощания: "Как дела?", "Как живешь?", "До завтра", "Всего хорошего". Просьбы при прощании: "Приходи(те) еще", "Заходи(те)", "Звони(те)".

Приглашение, предложение. Приглашение домой. Правила поведения в гостях.

Поздравление, пожелание. Формулы: "Поздравляю с...", "Поздравляю с праздником..." и их развертывание с помощью обращения по имени и отчеству.

Пожелания близким и малознакомым людям, сверстникам и старшим. Различия пожеланий в связи с разными праздниками. Формулы: "Желаю тебе...", "Желаю Вам...", "Я хочу пожелать...". Неречевые средства: улыбка, взгляд, доброжелательность тона.

Поздравительные открытки.

Формулы, сопровождающие вручение подарка: "Это Вам (тебе)", "Я хочу подарить тебе...". Этикетные и эмоциональные реакции на поздравления и подарки.

Одобрение, комплимент. Формулы: "Мне очень нравится твой...", "Как хорошо ты...", "Как красиво!".

Телефонный разговор. Формулы обращения, привлечения внимания в телефонном разговоре. Значение сигналов телефонной связи (гудки, обращения автоответчика сотовой связи). Выражение просьбы позвать к телефону: "Позовите, пожалуйста...", "Попросите, пожалуйста...", "Можно попросить (позвать)...". Распространение этих формул с помощью приветствия. Ответные реплики адресата: "Алло", "Да", "Я слушаю".

Просьба, совет. Обращение с просьбой к учителю, соседу по парте на уроке или на перемене. Обращение с просьбой к незнакомому человеку. Обращение с просьбой к сверстнику, к близким людям.

Развертывание просьбы с помощью мотивировки. Формулы: "Пожалуйста,...", "Можно..., пожалуйста!", "Разрешите...", "Можно мне...", "Можно я...".

Мотивировка отказа. Формула: "Извините, но...".

Благодарность. Формулы: "Спасибо", "Большое спасибо", "Пожалуйста". Благодарность за поздравления и подарки как ответная реакция на выполнение просьбы: "Спасибо... имя". Мотивировка благодарности. Формулы: "Очень приятно", "Я очень рада" как мотивировка благодарности. Ответные реплики на поздравление, пожелание: "Спасибо за поздравление", "Я тоже поздравляю тебя (Вас)", "Спасибо, и тебя (Вас) поздравляю".

Замечание, извинение. Формулы: "Извините, пожалуйста" с обращением и без него. Правильная реакция на замечания. Мотивировка извинения: "Я нечаянно", "Я не хотел". Использование форм обращения при извинении. Извинение перед старшим, ровесником. Обращение и мотивировка при извинении.

Сочувствие, утешение. Сочувствие заболевшему сверстнику, взрослому. Слова поддержки, утешения.

Одобрение, комплимент: одобрение как реакция на поздравления, подарки: "Молодец!", "Умница!", "Как красиво!".

Примерные темы речевых ситуаций:

"Я - дома" (общение с близкими людьми, прием гостей);

"Я и мои товарищи" (игры и общение со сверстниками, общение в образовательной организации, в секции, в творческой студии);

"Я за порогом дома" (покупка, поездка в транспорте, обращение за помощью (в том числе в экстренной ситуации), поведение в общественных местах (кино, кафе);

"Я в мире природы" (общение с животными, поведение в парке, в лесу).

Темы речевых ситуаций формулируются исходя из уровня развития коммуникативных и речевых умений обучающихся и социальной ситуации их жизни. Например, в рамках лексической темы "Я за порогом дома" для отработки этикетных форм знакомства на уроках могут быть организованы речевые ситуации "Давайте познакомимся!", "Знакомство во дворе", "Знакомство в гостях".

Алгоритм работы над темой речевой ситуации:

- 1) Выявление и расширение представлений по теме речевой ситуации.
- 2) Актуализация, уточнение и расширение словарного запаса о теме ситуации.
- 3) Составление предложений по теме ситуации, в т.ч. ответы на вопросы и формулирование вопросов учителю, одноклассникам.
- 4) Конструирование диалогов, участие в диалогах по теме ситуации.

5) Выбор атрибутов к ролевой игре по теме речевой ситуации. Уточнение ролей, сюжета игры, его вариативности.

6) Моделирование речевой ситуации.

Составление устного текста (диалогического или несложного монологического) по теме ситуации.

1 класс

Давайте знакомиться

- Знакомство, приветствие (беседа, игры «Наши имена», «Приветствие», хоровод)

- Ведение в ситуацию (беседа с привлечением личного опыта, ответы на вопросы на основе иллюстраций, выбор картинки, соответствующей предложению, повторение предложений за учителем, составление предложений, ответы на вопросы)

- Знакомство с основными правилами поведения в диалоге, при знакомстве: собеседники приветливо смотрят друг на друга, первым представляется старший (тренировочные упражнения в изображении доброжелательного выражения лица с использованием зеркал, игра «Подари улыбку», конструирование диалогов на основе иллюстраций, моделирование диалогов учитель-ученик)

- Закрепление полученных знаний (экскурсии в школьные кабинеты с целью знакомства с учителями, моделирование диалогов, в т.ч. с использованием игрушек, как героев ситуации)

Обобщающая беседа

Знакомство во дворе

- Ведение в ситуацию (беседа с привлечением личного опыта, ответы на вопросы на основе иллюстраций, выбор картинки, соответствующей предложению, повторение предложений за учителем, составление предложений, ответы на вопросы, работа с условно-графическими изображениями)

- Разучивание чистоговорки

- Закрепление правил поведения при знакомстве (конструирование диалогов по серии картин, ролевые игры по теме ситуации, в т.ч. с использованием игрушек как героев ситуации)

- Составление рассказа по теме ситуации (игра «Дополни предложение»)

Обобщающая беседа

Теремок

- Введение в тему ситуации (работа с иллюстрацией, отгадывание загадки)

- Разучивание чистоговорки

- Знакомство со сказкой (устное рассказывание учителем с опорой на иллюстрации)

- Закрепление содержания сказки (выборочный пересказ с опорой на иллюстрации (серия картин, разрезные картинки), драматизация фрагментов сказки, ролевая игра-хоровод по сюжету сказки, коллективное рассказывание сказки, прослушивание сказки в аудиозаписи, просмотр мультипликационного фильма)

- Инсценирование сказки

Обобщающая беседа

Знакомство в гостях

- Введение в ситуацию (беседа с привлечением личного опыта, ответы на вопросы на основе иллюстраций, составление предложений, работа с условно-графическими изображениями)
- Сообщение правил этикета при знакомстве со взрослым в гостях (рассказ учителя, тренировочные упражнения в использовании этикетных фраз и жестов, конструирование диалогов, моделирование диалогов учитель – ученик, ученик – ученик, проигрывание диалогов с использованием игрушек как героев ситуации)
 - Ролевые игры по теме ситуации («Кукла встречает гостей и др.)
 - Коллективное составление рассказа с опорой на иллюстрации и условно-графические схемы предложений
 - Беседа с привлечением личного опыта «Как я ходил в гости»
 - Составление рассказов из личного опыта по теме ситуации с опорой на символический план

Покупка школьных принадлежностей

- Уточнение и обогащение словарного запаса по теме ситуации (называние предметных картинок, подбор прилагательных, составление словосочетаний, предложений, игры «Ещё какой (ая)?», «Подбери пару», «Отгадай мою покупку», работа с условно-графическими изображениями)
 - Разучивание чистоговорки
 - Знакомство с правилами поведения в магазине (беседа с элементами рассказа)
 - Закрепление полученных знаний (конструирование возможных диалогов в магазине с опорой на иллюстрации, моделирование диалогов)
 - Ролевые игры по теме ситуации («Магазин «Школьник»)
- Составление рассказов из личного опыта по теме ситуации с опорой на символический план.

В магазине игрушек

- Уточнение и обогащение словарного запаса по теме ситуации (составление и называние разрезных картинок, подбор прилагательных, составление словосочетаний, предложений, игры «Ещё какой (ая)?», «Отгадай мою игрушку», работа с условно-графическими изображениями)
 - Разучивание стихотворения А. Барто «Я люблю свою лошадку»
 - Введение в ситуацию (беседа на основе личного опыта, с опорой на иллюстрации, в т.ч. дополнение иллюстрации)
 - Перенос полученных знаний о правилах поведения в магазине в новую ситуацию (конструирование возможных диалогов в магазине при покупке игрушек с опорой на иллюстрации, моделирование диалогов, проигрывание диалогов)
 - Ролевые игры по теме ситуации («Магазин «Игрушки», «Ночью в магазине «Игрушки»)
 - Беседа «Моя любимая игрушка» с привлечением личного опыта учащихся
- Составление рассказов из личного опыта по теме ситуации с опорой на символический план

Готовимся к празднику

- Введение в ситуацию (беседа, рассказ учителя с опорой на иллюстрацию)
- Перенос полученных знаний о правилах поведения при знакомстве в условия новой ситуации: проигрывание ситуации знакомства с Дедом Морозом.

- Составление приглашений на новогодний праздник. Моделирование возможных диалогов при приглашении на праздник.
 - Разучивание стихотворений новогодней тематики.
 - Слушание и разучивание песенки «В лесу родилась ёлочка..» (сл. Р. Кудшовой, муз. Л. Бекмана), пение логовых цепочек на мотив песенки.
- Беседа с привлечением личного опыта «Что я подарю на новогодний праздник?»

Новогодние чудеса

- Введение в ситуацию (беседа с опорой на иллюстрацию, дополнение деталей ситуации по вопросам учителя, выбор предложения, наиболее подходящего к содержанию картинке, из двух, произнесенных учителем)
- Перенос полученных знаний о правилах поведения при знакомстве в условия новой ситуации: проигрывание ситуации знакомства на карнавале
- Разучивание чистоговорки
- Составление новогодних поздравлений. Тренировочные упражнения в произнесении поздравлений с торжественной интонацией
- Конструирование диалогов поздравления и ответной реплики, моделирование и проигрывание диалогов
- Беседа с привлечением личного опыта «Что мне запомнилось на новогоднем празднике?»
- Составление рассказа по теме ситуации (составление предложений о новогоднем празднике с последующим использованием для коллективного рассказа)

Зимняя прогулка

- Введение в тему (беседа, называние предметных картинок с изображениями зимней одежды и обуви)
- Разучивание чистоговорки
- Введение в ситуацию: просьба о помощи (беседа по сюжетной картинке)
- Конструирование возможных реплик в диалоге, содержащих просьбу.
- Тренировочные упражнения в произнесении просьб с соответствующей интонацией.
- Моделирование диалогов обращения за помощью при сборах на прогулку.
- Ролевые игры по теме («Кукла одевается на прогулку» и др.)
- Составление рассказа по теме (с опорой на сюжетную картинку, серию картин или символический план)

Надо, надо умыться...

- Введение в тему (беседа с опорой на сюжетную картинку)
- Знакомство со стихотворением К. Чуковского «Мойдодыр». Работа с серией картин к стихотворению. Разучивание фрагментов стихотворения.
- Составление предложений по теме ситуации (просьба в утвердительной и вопросительной формах)
- Конструирование возможных диалогов, содержащих просьбу.
- Моделирование диалогов.
- Ролевые игры по теме с использованием игрушек, как героев ситуации
- Коллективное составление рассказа по теме «Утро школьника» (игра «Кто знает, пусть продолжит»)

Помощники

- Ведение в тему (беседа с опорой на сюжетную картинку)
- Знакомство со стихотворением А. Барто «Помощница». Работа с серией картин к стихотворению. Разучивание.
- Составление предложений по теме ситуации (просьба, предложение в утвердительной и вопросительной формах)
 - Конструирование возможных диалогов, содержащих просьбу и/или распределение обязанностей.
 - Моделирование диалогов.
 - Ролевые игры по теме («Дежурство в классе» и др.)
 - Коллективное составление рассказа по теме «День школьника» (игра «Кто знает, пусть продолжит»)

Петушок и бобовое зернышко

- Введение в тему ситуации (работа с иллюстрацией, отгадывание загадки)
- Знакомство со сказкой (устное рассказывание учителем с опорой на иллюстрацию)
 - Закрепление содержания сказки (выборочный пересказ с опорой на иллюстрации (серия картин, разрезные картинки), драматизация фрагментов сказки, коллективное рассказывание сказки, прослушивание сказки в аудиозаписи, просмотр мультипликационного фильма)
 - Инсценирование сказки
 - Обобщающая беседа

Весенние праздники

- Введение в ситуацию (беседа с опорой на иллюстрацию, дополнение деталей ситуации по вопросам учителя, выбор предложения, наиболее подходящего к содержанию картинки, из двух, произнесенных учителем)
 - Составление поздравлений. Тренировочные упражнения в произнесении поздравлений с различной интонацией в зависимости от адресата
 - Конструирование диалогов поздравления и ответной реплики, моделирование и проигрывание диалогов
 - Создание видеопоздравления

Заячья избушка

- Введение в тему ситуации (работа с иллюстрацией, отгадывание загадки)
- Знакомство со сказкой (устное рассказывание учителем с опорой на иллюстрацию)
 - Закрепление содержания сказки (выборочный пересказ с опорой на иллюстрации (серия картин, разрезные картинки), драматизация фрагментов сказки, коллективное рассказывание сказки, прослушивание сказки в аудиозаписи, просмотр мультипликационного фильма)
 - Инсценирование сказки
 - Обобщающая беседа

Спокойной ночи!

- Ведение в тему (беседа с опорой на сюжетную картинку, дополнение картинки)
- Разучивание чистоговорки

- Знакомство со сказкой С. Маршака «Сказка о глупом мышонке». Работа с серией картин к сказке.
- Знакомство с этикетными формами пожеланий перед сном. Тренировочные упражнения в произнесении пожеланий перед сном спокойным голосом, с ласковой интонацией.
 - Разучивание колыбельной.
 - Моделирование диалогов по теме ситуации.
 - Ролевые игры по теме
 - Составление рассказов «Как я ложусь спать» (по образцу, данному учителем, с опорой на символический или картинный план)

Доброе утро!

- Ведение в тему (беседа с опорой на сюжетную картинку, дополнение картинки)
- Разучивание чистоговорки
- Знакомство с этикетными формами утренних приветствий и пожеланий. Тренировочные упражнения в произнесении этикетных форм с различной интонацией: ласково, бодро и т.д.
 - Моделирование диалогов по теме ситуации.
 - Ролевые игры по теме
 - Беседа на тему «Как начинается твоё утро?»
 - Составление коротких рассказов из личного опыта

День Победы

- Введение в ситуацию (беседа с опорой на иллюстрацию, дополнение деталей ситуации по вопросам учителя, выбор предложения, наиболее подходящего к содержанию картинки, из двух, произнесенных учителем)
 - Составление поздравлений. Тренировочные упражнения в произнесении поздравлений с торжественной интонацией
 - Конструирование диалогов поздравления и ответной реплики, моделирование и проигрывание диалогов
 - Создание видеопоздравления.

2 класс

Аудирование

- Развитие у детей способности воспринимать и понимать обращенную к ним речь.
- Слушание и запоминание ряда речевых комплексов и слов (2 слога, 2 – 3 слова).
- Слоги и слова с рядом свистящих и шипящих звуков, дифференциация свистящих и шипящих звуков.
 - Слоги и односложные слова со стечением двух – трех согласных.
 - Слова, близкие по звучанию.

Дикция и выразительность речи

- Отработка у школьников четкости произношения, эмоциональной выразительности речи. Голос, сила голоса.

- Индивидуальные и хоровые упражнения с использованием силы голоса.
- Мимика и жесты. Лицо, выражение лица.
- Практическое использование мимики в речевых ситуациях.

Подготовка речевой ситуации и организация высказывания

- Тематика речевых ситуаций: игры детей, моя семья, доктор Айболит, Мойдодыр, юный художник, разговор по секрету, я в зеркале, разговор с игрушкой, в гостях у бабушки, на школьной перемене, любимое занятие и др.
 - Рассказ и не рассказ, тема рассказа, ее обсуждение.
 - Заголовок к речевой ситуации.
 - Активизация, обогащение, уточнение словаря по теме.
 - Составление предложений с опорой на заданную синтаксическую конструкцию. Фиксация символами каждого предложения.
 - Составление из символов связного высказывания из 3 – 5 предложений.
 - Использование личных местоимений вместо существительного для связи предложений в тексте.
 - Использование известных, новых слов в ролевой игре по теме.

Культура общения

- Проведение специальной работы по обогащению речи учащихся словами, оборотами, служащими для выражения благодарности, просьбы, приветствия.
- Выражение благодарности. Вежливые слова. Тон речи. Речевое внимание к собеседнику. Поведение собеседников в ходе беседы.
- Тренировочные упражнения на готовом речевом материале.

3 класс

Аудирование и понимание речи

- Повторение оппозиционных слоговых структур, слов-паронимов, предложений, различных по количеству слов: ма—мя, ло—лѐ, вя—вьѧ; был—бил, пел—пил, кости—гости, тонет—стонет; Я видела сегодня в скворечнике скворца — Я видела вчера в скворечнике скворца и скворушку. Игра в маленького учителя, выполнение подобных заданий детьми (с помощью учителя).
 - Слушание коротких сказок и рассказов в аудиозаписи, просмотр видеофильмов. Ответы на вопросы по содержанию прослушанного или просмотренного.
 - Выполнение словесной инструкции, данной в письменном виде. Включение письменного задания в ролевую ситуацию. Выбор из двух сходных по содержанию картинок той, которая соответствует услышанному предложению: Миша сердится на себя (на картинке клякса в альбоме, которая капнула с Мишиной кисточки) — Вася удивляется (на картинке мальчик открывает альбом, а там клякса от краски).
 - Объяснение выбора.

Дикция и выразительность речи

- Совершенствование речевого дыхания: посчитаем до 10 на одном выдохе, потянем звук [с], потом [з] на одном выдохе и др.

- Чёткое выразительное произнесение чистоговорок, стихотворных диалогов по подражанию. Например: «От топота копыт пыль по полю летит» (выбор силы голоса и ритма); «— Что ты, ёж, такой колючий? // — Это я на всякий случай: // Знаешь, кто мои соседи? // Волки, лисы и медведи!» (смена тона голоса, переход от интонации повествования к интонации вопроса и наоборот) и др.

- Громкая, спокойная, тихая, шёпотная речь. Использование нужной силы голоса в различных ролевых ситуациях.

- Вежливый тон голоса в разговоре. Передача различных чувств соответствующим тоном голоса (радость, удивление, жалость, гнев, грусть, страх и др.) в специально подобранных диалогах. Отгадывание на схематических рисунках (пиктограммах) выражения этих чувств. Соотнесение с подготовленной ситуацией.

- Произнесение одной и той же фразы с вопросительной, повествовательной и восклицательной интонацией. Обыгрывания ситуации, например: Снег идёт? — Да, снег идёт. — Ура, снег идёт!

Общение и его значение в жизни

- Общение с природой. Что «говорят» деревья, цветы? Чем отвечают они на наше общение с ними?

- Понимаем ли мы язык животных, их повадки, позы? Попробуем расшифровать их. Правильно ли мы общаемся с ними? Понимают ли нас животные?

- Речевое общение. Для чего оно нужно людям? Подведение обучающихся к выводу (с опорой на иллюстративный материал): сообщить что-то новое, обменяться мнением, попросить о чём-нибудь, поздравить, пожалеть, утешить и т. д.

- Правила речевого общения. Коллективная работа с опорой на иллюстративный материал и заранее подготовленные ситуации по определению правил:

- нужно говорить по очереди, а не всем сразу. Один говорит, а все слушают, иначе никто ничего не поймёт;

- говорить нужно достаточно громко (но не кричать), чтобы тебя все слышали;

- когда говоришь, надо смотреть на того, с кем разговариваешь;

- если не соглашаешься с чем-то и возражаешь собеседнику, надо делать это вежливо и не обижать его;

- не забывать употреблять вежливые слова: «Пожалуйста», «Извини», «Извините», «Спасибо».

- Письменное общение. Использование письменного общения в жизни (вывески и афиши на улицах города, реклама, письма, поздравительные открытки). Написание записок друг другу с передачей информации, просьбы, предложений о совместных действиях и т. д.

- Базовые формулы речевого общения (представлены с нарастанием к материалу, изучавшемуся в 1 и 2 классах)

Обращение, привлечение внимания

- «Ты» и «Вы», обращение по имени и отчеству, фамилии, обращение к знакомым взрослым и ровесникам. Грубое обращение, нежелательное обращение (по фамилии). Ласковые обращения.

- Грубые и негрубые обращения. Бытовые (неофициальные) обращения к сверстникам, в семье. Именные, бытовые, ласковые обращения.

- Функциональные обращения (к продавцу, сотруднику полиции и др.). Специфика половозрастных обращений (дедушка, бабушка, тётя, девушка, мужчина и др.). Вступление в речевой контакт с незнакомым человеком без обращения («Скажите, пожалуйста...»). Обращение в поздравительной открытке.

Знакомство, представление, приветствие

- Формулы «Давай познакомимся», «Меня зовут...», «Меня зовут..., а тебя?». Формулы «Это...», «Познакомься, пожалуйста, это...». Ответные реплики на приглашение познакомиться («Очень приятно!», «Рад познакомиться!»).

Приветствие и прощание

- Употребление различных формул приветствия и прощания в зависимости от адресата (взрослый или сверстник). Формулы «Здравствуй», «Здравствуйте», «До свидания». Развёртывание формул с помощью обращения по имени и отчеству. Жесты приветствия и прощания. Этикетные правила приветствия: замедлить шаг или остановиться, посмотреть в глаза человеку.

- Формулы «Доброе утро», «Добрый день», «Добрый вечер», «Спокойной ночи». Неофициальные разговорные формулы: «Привет», «Салют», «Счастливо», «Пока». Недопустимость дублирования этикетных формул, использованных невоспитанными взрослыми. Развёртывание формул с помощью обращений.

- Формулы, сопровождающие ситуации приветствия и прощания: «Как дела?», «Как живёшь?», «До завтра», «Всего хорошего» и др. Просьбы при прощании: «Приходи(те) ещё», «Заходи(те)», «Звони(те)».

Приглашение, предложение

Приглашение домой. Правила поведения в гостях.

Поздравление, пожелание

- Формулы «Поздравляю с...», «Поздравляю с праздником...» и их развёртывание с помощью обращения по имени и отчеству.

- Пожелания близким и малознакомым людям, сверстникам и старшим.

- Различия пожеланий в связи с разными праздниками. Формулы «Желаю тебе...», «Желаю Вам...», «Я хочу пожелать...». Неречевые средства: улыбка, взгляд, доброжелательность тона. Поздравительные открытки.

- Формулы, сопровождающие вручение подарка: «Это Вам (тебе)», «Я хочу подарить тебе...» и др. Этикетные и эмоциональные реакции на поздравления и подарки.

Одобрение, комплимент

Формулы «Мне очень нравится твой...», «Как хорошо ты...», «Как красиво!» и др.

Телефонный разговор

- Формулы обращения, привлечения внимания в телефонном разговоре. Значение сигналов телефонной связи (гудки, обращения автоответчика мобильной связи). Выражение просьбы позвать к телефону («Позовите, пожалуйста...», «Попросите, пожалуйста...», «Можно попросить (позвать)...»). Распространение этих формул с помощью приветствия. Ответные реплики адресата: «Алло», «Да», «Я слушаю».

Просьба, совет

- Обращение с просьбой к учителю, соседу по парте на уроке или на перемене. Обращение с просьбой к незнакомому человеку.

- Обращение с просьбой к сверстнику, близким людям. Развёртывание просьбы с помощью мотивировки. Формулы «Пожалуйста...», «Можно..., пожалуйста!», «Разрешите...», «Можно мне...», «Можно я...».

- Мотивировка отказа. Формулы «Извините, но...».

Благодарность

- Формулы «Спасибо», «Большое спасибо», «Пожалуйста». Благодарность за поздравления и подарки («Спасибо,...(имя)»), благодарность как ответная реакция на выполнение просьбы. Мотивировка благодарности. Формулы «Очень приятно», «Я очень рада» и др. как мотивировка благодарности. Ответные реплики на поздравление, пожелание («Спасибо за поздравление», «Я тоже поздравляю тебя (Вас)», «Спасибо, и тебя (Вас) поздравляю»).

Замечание, извинение

- Формула «Извините, пожалуйста» с обращением и без него. Правильная реакция на замечания. Мотивировка извинения («Я нечаянно», «Я не хотел» и др.). Использование форм обращения при извинении. Извинение перед старшим, ровесником. Обращение и мотивировка при извинении.

Сочувствие, утешение

Сочувствие заболевшему сверстнику, взрослому. Слова поддержки, утешения.

Культура общения

- Выражение просьбы.
- Речевое общение со старшими. Общение с друзьями. Дифференциация речевого поведения в соответствии с ситуацией.
- Речевое общение с малознакомыми людьми.

4 класс

Аудирование и понимание речи

- Выполнение простых и составных устных инструкций учителя, словесный отчет о выполненных действиях. Прослушивание и выполнение инструкций, записанных на аудионосители. Чтение и выполнение словесных инструкций, предъявленных в письменном виде.
 - Соотнесение речи и изображения (выбор картинки, соответствующей слову, предложению).
 - Повторение и воспроизведение по подобию, по памяти отдельных слогов, слов, предложений.
 - Слушание небольших литературных произведений в изложении педагога и с аудио-носителей. Ответы на вопросы по прослушанному тексту, пересказ.
 - Содержание данного раздела реализуется на уроках речевой практики в соответствии с учебно-тематическим планом
 - Дикция и выразительность речи. Развитие артикуляционной моторики. Формирование правильного речевого дыхания. Практическое использование силы голоса, тона, темпа речи в речевых ситуациях. Использование мимики и жестов в общении.
 - Общение и его значение в жизни. Речевое и неречевое общение. Правила речевого общения. Письменное общение (афиши, реклама, письма, открытки и др.). Условные знаки в общении людей.
 - Общение на расстоянии. Кино, телевидение, радио».
 - Виртуальное общение. Общение в социальных сетях.
 - Влияние речи на мысли, чувства, поступки людей.
 - Содержание данного раздела реализуется на каждом уроке речевой практики в соответствии с учебно-тематическим планом.

Организация речевого общения

- Базовые формулы речевого общения
- Обращение, привлечение внимания. «Ты» и «Вы», обращение по имени и отчеству, по фамилии, обращение к знакомым взрослым и ровесникам. Грубое обращение, нежелательное обращение (по фамилии). Ласковые обращения. Грубые и негрубые обращения. Бытовые (неофициальные) обращения к сверстникам, в семье. Именные, бытовые, ласковые обращения. Функциональные обращения (к продавцу, к сотруднику полиции и др.). Специфика половозрастных обращений (дедушка, бабушка, тетенька, девушка, мужчина и др.). Вступление в речевой контакт с незнакомым человеком без обращения («Скажите, пожалуйста...»). Обращение в письме, в поздравительной открытке.
 - Знакомство, представление, приветствие. Формулы «Давай познакомимся», «Меня зовут ...», «Меня зовут ..., а тебя?». Формулы «Это ...», «Познакомься пожалуйста, это ...». Ответные реплики на приглашение познакомиться («Очень приятно!», «Рад познакомиться!»).
 - Приветствие и прощание. Использование различных формул приветствия и прощания в зависимости от адресата (взрослый или сверстник). Формулы «здравствуй», «здравствуйте», «до свидания». Развертывание формул с помощью обращения по имени и отчеству. Жесты приветствия и прощания. Этикетные правила приветствия: замедлить шаг или остановиться, посмотреть в глаза человеку.
 - Формулы «Доброе утро», «Добрый день», «Добрый вечер», «Спокойной ночи». Неофициальные разговорные формулы «привет», «салют», «счастливо», «пока». Грубые (фамильярные) формулы «здорово», «бывай», «чао» и др. (в зависимости от условий школы). Недопустимость дублирования этикетных формул, использованных невоспитанными взрослыми. Развертывание формул с помощью обращений.
 - Формулы, сопровождающие ситуации приветствия и прощания «Как дела?», «Как живешь?», «До завтра», «Всего хорошего» и др. Просьбы при прощании «Приходи(те) еще», «Заходи(те)», «Звони(те)».
 - Приглашение, предложение. Приглашение домой. Правила поведения в гостях.
 - Телефонный разговор. Формулы обращения, привлечения внимания в телефонном разговоре. Значение сигналов телефонной связи (гудки, обращения автоответчика сотовой связи). Выражение просьбы позвать к телефону («Позовите пожалуйста ...», «Попросите пожалуйста...», «Можно попросить (позвать)...»). Распространение этих формул с помощью приветствия. Ответные реплики адресата «алло», «да», «Я слушаю».
 - Просьба, совет. Обращение с просьбой к учителю, соседу по парте на уроке или на перемене. Обращение с просьбой к незнакомому человеку. Обращение с просьбой к сверстнику, к близким людям.
 - Развертывание просьбы с помощью мотивировки. Формулы «Пожалуйста, ...», «Можно ..., пожалуйста!», «Разрешите...», «Можно мне ...», «Можно я ...».
 - Мотивировка отказа. Формулы «Извините, но ...».
 - Благодарность. Формулы «спасибо», «большое спасибо», «пожалуйста». Благодарность за поздравления и подарки («Спасибо ... имя»), благодарность как ответная реакция на выполнение просьбы. Мотивировка благодарности. Формулы «Очень приятно», «Я очень рада» и др. как мотивировка благодарности. Ответные реплики на поздравление, пожелание («Спасибо за поздравление», «Я тоже поздравляю тебя (Вас)». «Спасибо, и тебя (Вас) поздравляю»).

- Замечание, извинение. Формулы «извините пожалуйста» с обращением и без него. Правильная реакция на замечания. Мотивировка извинения («Я нечаянно», «Я не хотел» и др.). Использование форм обращения при извинении. Извинение перед старшим, ровесником.

- Темы речевых ситуаций формулируются исходя из уровня развития коммуникативных и речевых умений обучающихся и социальной ситуации их жизни.

Алгоритм работы над темой речевой ситуации

- Выявление и расширение представлений по теме речевой ситуации.
- Актуализация, уточнение и расширение словарного запаса о теме ситуации.
- Составление предложений по теме ситуации, в т. ч. ответы на вопросы и формулирование вопросов учителю, одноклассникам.

- Конструирование диалогов, участие в диалогах по теме ситуации.
- Выбор атрибутов к ролевой игре по теме речевой ситуации. Уточнение ролей, сюжета игры, его вариативности.

- Моделирование речевой ситуации.
- Составление устного текста (диалогического или несложного монологического) по теме ситуации.

- Контроль предметных результатов целесообразно начинать со второго полугодия II-го класса, т. е. в тот период, когда у обучающихся будут сформированы некоторые начальные навыки чтения, письма и счета. Кроме того, сама учебная деятельность для них будет привычной, и они смогут ее организовывать под руководством учителя.

- В качестве содержательной и критериальной базы оценки выступают предметные результаты.

- Объектом оценки предметных результатов является освоение обучающимися содержания изучаемых дисциплин, умений и способов действия для решения учебно-познавательных и учебно-практических задач.

- Оценка достижения предметных результатов ведётся в ходе текущего контроля, промежуточной и итоговой аттестации.

Форма промежуточной аттестации по предмету предполагает выполнение тестовых заданий (1-2 класс устно).

Тематическое планирование

1 класс

№ п/п	Наименование разделов и тем	Кол-во часов	Виды деятельности
1	Давайте знакомиться	4	Выполнять задания по словесной инструкции; — называть предметы и действия, соотносить их с соответствующими картинками; — внятно выражать просьбы, употреблять вежливые слова; — соблюдать правила речевого этикета при встрече и прощании; — уметь сообщить свои имя и фамилию, имена и отчества учителей, воспитателей, имена ближайших родственников, адрес дома; — уметь рассказать, как можно дойти или доехать до школы; — слушать небольшую сказку или рассказ, отвечать на вопросы, опираясь на наглядные средства.
2	Знакомство во дворе	4	
3	Теремок	4	
4	Знакомство в гостях	4	
5	Покупка школьных принадлежностей	4	
6	В магазине игрушек	4	
7	Готовимся к празднику	3	
8	Новогодние чудеса	3	
9	Зимняя прогулка	4	
10	Надо, надо умываться...»	4	
11	Помощники	4	
12	Петушок и бобовое зернышко	4	
13	Весенние праздники	4	
14	Заячья избушка	4	
15	Спокойной ночи!	4	
16	Доброе утро!	4	
17	День Победы	4	
18	Всего	66	

2 класс

№ п/п	Наименование разделов и тем	Кол-во часов	Виды деятельности
1	Школьная жизнь	8	<p>выполнять различные задания по словесной инструкции учителя, понимать речь, записанную на аудионосителе;</p> <p>— использовать громкую и шёпотную речь, менять темп и тон речи по указанию учителя и в зависимости от ситуации;</p> <p>— участвовать в ролевых играх, внимательно слушать собеседника, задавать вопросы и спрашивать ответы у товарищей;</p> <p>— правильно выражать свои просьбы, употребляя вежливые слова;</p> <p>— уметь здороваться и прощаться, используя соответствующие выражения;</p> <p>— знать адрес дома, имена и отчества учителей и воспитателей, директора и завуча школы, ближайших родственников;</p> <p>— слушать сказку, рассказ, пересказывать содержание, опираясь на картинно-символический план.</p>
2	Игры и игрушки	5	
3	Играем в сказку	7	
4	Я дома	4	
5	Я и мои товарищи	4	
6	Мы встречаем Новый год	4	
7	Зимняя прогулка	4	
8	Мойдодыр	12	
9	Мамины помощники	11	
10	Мир природы	8	
11	Итоговое занятие	1	
13	Всего	68	

3 класс

№ п/п	Наименование разделов и тем	Кол-во часов	Виды деятельности
1	Школьная жизнь	9	<p>понимать содержание сказок и рассказов, прочитанных учителем или артистами в аудиозаписи;</p> <p>— выполнять инструкцию, предложенную в письменной форме;</p> <p>— выразительно произносить чистоговорки, короткие стихотворения после анализа;</p> <p>— участвовать в диалогах по темам речевых ситуаций; — правильно выражать свои просьбы, употребляя вежливые слова, уметь здороваться, прощаться, просить прощения и извиняться, используя соответствующие выражения;</p> <p>— сообщать сведения о себе: имя и фамилию, адрес, имена и фамилии своих родственников;</p> <p>— принимать участие в коллективном составлении рассказа по темам речевых ситуаций; — уметь воспроизводить составленные рассказы с опорой на картинно-символический план;</p> <p>— слушать сказку или рассказ, пересказывать содержание.</p>
2	Я и мои товарищи	10	
3	Я дома	7	
4	Я за порогом дома	12	
5	Играем в сказку	8	
6	Мир природы	10	
7	Это я!	8	
8	Итоговое занятие	1	
9	Всего	68	

4 класс

№ п/п	Наименование разделов и тем	Кол-во часов	Виды деятельности
1	Школьная жизнь	4	<p>понимать содержание сказок и рассказов, прочитанных артистами в аудиозаписи, уметь отвечать на вопросы по содержанию услышанного;</p> <p>— понимать содержание детских радио- и телевизионных передач, уметь отвечать на вопросы по содержанию услышанного;</p> <p>— уметь выбирать правильные средства интонации, ориентируясь на образец учителя и анализ речевой ситуации;</p> <p>— участвовать в диалогах по темам речевых ситуаций;</p> <p>— правильно выражать свои просьбы, уметь здороваться, прощаться, просить прощения и извиняться, используя соответствующие выражения;</p> <p>— принимать участие в коллективном составлении рассказа, сказки по темам речевых ситуаций;</p> <p>— уметь воспроизводить составленные рассказы с опорой на картинно-символический план.</p>
2	Делимся новостями	2	
3	В библиотеке	7	
4	Отправляюсь в магазин	3	
5	Сказочный мир	5	
6	СМИ	5	
7	Знаки – помощники	6	
8	В гостях у леса	6	
9	Чувства человека	5	
10	Я зритель	3	
11	Я дома	3	
12	Культура поведения и общения	4	
13	Наши сказки	5	
14	Узнай меня	2	
15	Приглашения и поздравления	8	
16	Всего	68	

Материально-техническое обеспечение

1. Адаптированная основная общеобразовательная программа образования обучающихся с умственной отсталостью (интеллектуальными нарушениями) (вариант I) ГКОУ «Школа №56»;
2. Учебник "Речевая практика" 1 класс, С.В.Комарова, Москва "Просвещение", 2017;
3. Учебник "Речевая практика" 2 класс, С.В.Комарова, Москва "Просвещение", 2018;
4. Учебник "Речевая практика" 3 класс, С.В.Комарова, Москва "Просвещение", 2018;
5. Учебник "Речевая практика" 4 класс, С.В.Комарова, Москва "Просвещение", 2018;
6. Т. А. Шорыгина «Домашние животные. Какие они?» Москва. Изд.ГНОМ и Д, 2005
7. Т. А. Шорыгина «Какие месяцы в году?» Москва. Изд.ГНОМ и Д, 2005 г.

8. Т. А. Шорина. Тематический словарь в картинках «мир человека. Профессии.» Изд. «Школьная пресса», 2007 год.
9. Т. А. Шорина. Тематический словарь в картинках «Одежда.» Изд. «Школьная пресса», 2007 год.
10. Дидактические карточки «Домашние животные». Издательство ООО «Маленький Гений» - Пресс, 2012.
11. Дидактические карточки «Овощи и фрукты». ». Издательство ООО «Маленький Гений» - Пресс, 2012.
12. Дидактические карточки «Животные наших лесов». Издательство ООО «Маленький Гений» - Пресс, 2012.
13. Дидактические карточки «Животные наших лесов». Издательство ООО «Маленький Гений» - Пресс, 2012.
14. Таблицы по развитию речи: фрукты, овощи, насекомые, деревья, дикие животные, птицы, домашние животные, детёныши животных, времена года, ягоды.
15. Термометр.
16. Набор муляжей овощей и фруктов.
17. Электронные образовательные ресурсы
18. Интерактивная доска, компьютер, документ- камера, принтер, ламинатор

2.1.4. Рабочая программа по учебному предмету "Математика" (I - IV и дополнительный классы) предметной области "Математика" включает пояснительную записку, содержание обучения, планируемые результаты освоения программы.

Пояснительная записка.

Основной целью обучения математике является подготовка обучающихся этой категории к жизни в современном обществе и овладение доступными профессионально-трудовыми навыками.

Исходя из основной цели, задачами обучения математике являются:

формирование доступных умственно обучающимся с умственной отсталостью (интеллектуальными нарушениями) математических знаний и умений, необходимых для решения учебно-познавательных, учебно-практических, житейских и профессиональных задач и развитие способности их использования при решении соответствующих возрасту задач;

коррекция и развитие познавательной деятельности и личностных качеств обучающихся с умственной отсталостью (интеллектуальными нарушениями) средствами математики с учетом их индивидуальных возможностей;

формирование положительных качеств личности, в частности аккуратности, настойчивости, трудолюбия, самостоятельности, терпеливости, любознательности, умений планировать свою деятельность, доводить начатое дело до конца, осуществлять контроль и самоконтроль.

Общая характеристика учебного предмета

Обучение математике является важнейшей составляющей начального общего образования. Этот предмет играет важную роль в формировании у младших школьников умения учиться. Начальное обучение математике закладывает основы для формирования приёмов умственной деятельности: школьники учатся проводить анализ, сравнение, классификацию объектов, устанавливать причинно-следственные связи, закономерности, выстраивать логические цепочки рассуждений. Изучая математику, они усваивают определённые обобщённые знания и способы действий. Математические способы познания способствуют целостному восприятию мира, позволяют выстраивать модели его отдельных процессов и явлений, а также являются основой формирования базовых учебных действий.

Базовые учебные действия, формируемые у младших школьников, обеспечивают, с одной стороны, успешное начало школьного обучения и осознанное отношение к обучению, с другой — составляют основу формирования в старших классах более сложных действий, которые содействуют дальнейшему становлению ученика как субъекта осознанной активной учебной деятельности на доступном для него уровне. Усвоенные в начальном курсе математики знания и способы действий необходимы не только для дальнейшего успешного изучения математики и других школьных дисциплин, но и для решения многих практических задач во взрослой жизни. Начальный курс математики является курсом интегрированным: в нём объединён арифметический, геометрический и алгебраический материал.

Основа арифметического содержания — представления о натуральном числе и нуле, арифметических действиях (сложение, вычитание, умножение и деление). Младшие

школьники познакомятся с калькулятором и научатся пользоваться им при выполнении некоторых вычислений, в частности при проверке результатов арифметических действий с числами.

Особое место в содержании начального математического образования занимают текстовые задачи.

Программа включает рассмотрение пространственных отношений между объектами, ознакомление с различными геометрическими фигурами и геометрическими величинами. Обучающиеся научатся распознавать и изображать точку, прямую и кривую линии, отрезок, луч, угол, ломаную, многоугольник, различать окружность и круг. Они овладеют навыками работы с измерительными и чертёжными инструментами (линейка, чертёжный угольник, циркуль).

Предметное содержание программы направлено на последовательное формирование и отработку базовых учебных действий, развитие логического и алгоритмического мышления, пространственного воображения и математической речи.

Большое внимание в программе уделяется формированию умений сравнивать математические объекты (числа, числовые выражения, различные величины, геометрические фигуры и т. д.), выделять их существенные признаки и свойства, проводить на этой основе классификацию, анализировать различные задачи, моделировать процессы и ситуации, отражающие смысл арифметических действий, а также отношения и взаимосвязи между величинами, формулировать выводы, делать обобщения, переносить освоенные способы действий в изменённые условия.

Изучение математики способствует развитию алгоритмического мышления младших школьников. Программа предусматривает формирование умений действовать по предложенному алгоритму, самостоятельно составлять план действий и следовать ему при решении учебных и практических задач, осуществлять поиск нужной информации, дополнять ею решаемую задачу, делать прикидку и оценивать реальность предполагаемого результата. Развитие алгоритмического мышления послужит базой для успешного овладения компьютерной грамотностью.

Программа ориентирована на формирование умений использовать полученные знания для самостоятельного поиска новых знаний, для решения задач, возникающих в процессе различных видов деятельности, в том числе и в ходе изучения других школьных дисциплин.

Обучение младших школьников математике на основе данной программы способствует развитию и совершенствованию основных познавательных процессов (включая воображение и мышление, память и речь).

Место учебного предмета в учебном плане

Математика, являясь одним из важных общеобразовательных предметов, готовит учащихся с отклонениями в интеллектуальном развитии к жизни и овладению доступными профессионально-трудовыми навыками.

Обучение математике должно носить практическую направленность и быть тесно связано с другими учебными предметами, жизнью, готовить учащихся к овладению профессионально-трудовыми знаниями и навыками, учить использованию математических знаний в нестандартных ситуациях

Предмет «Математика», относится к обязательной части учебного плана.

На изучение предмета «Математика» в 1 классе отводится по 3 часа в неделю, курс рассчитан на 99 часов (33 учебные недели).

На изучение предмета «Математика» во 2 классе отводится 5 часов в неделю, курс рассчитан на 170 часов (34 учебные недели).

На изучение предмета «Математика» в 3 классе отводится 5 часов в неделю, курс рассчитан на 170 часов (34 учебные недели).

На изучение предмета «Математика» в 4 классе отводится 5 часов в неделю, курс рассчитан на 170 часов (34 учебные недели).

Описание ценностных ориентиров содержания учебного предмета

Ценностные ориентиры изучения предмета «Математика» в целом ограничиваются *ценностью истины*, однако данный курс предлагает как расширение содержания предмета, так и совокупность методик и технологий (в том числе и проектной), позволяющих заниматься всесторонним формированием личности учащихся средствами предмета «Математика» и, как следствие, расширить набор ценностных ориентиров.

- Ценность истины – это ценность научного познания как части культуры человечества, разума, понимания сущности бытия, мироздания.
- Ценность человека как разумного существа, стремящегося к познанию мира и самосовершенствованию.
- Ценность свободы как свободы выбора и предъявления человеком своих мыслей и поступков, но свободы, естественно ограниченной нормами и правилами поведения в обществе.
- Ценность гражданственности – осознание человеком себя как члена общества, народа, представителя страны и государства.
- Ценность патриотизма – одно из проявлений духовной зрелости человека, выражающееся в любви к России, народу, в осознанном желании служить Отечеству.

Планируемые результаты изучения учебного предмета

Освоение обучающимися предметной области «Математика» предполагает достижение ими двух видов результатов: личностных и предметных.

В структуре планируемых результатов ведущее место принадлежит *личностным* результатам, поскольку именно они обеспечивают овладение комплексом социальных (жизненных) компетенций, необходимых для достижения основной цели современного. Планируемые предметные результаты предусматривают овладение обучающимися математическими знаниями и умениями и представлены дифференцированно по двум уровням: минимальному и достаточному.

Личностные результаты

У обучающихся будет сформировано:

- знание правил поведения на уроке математики и следование им при организации образовательной деятельности;
- позитивное отношение к изучению математики, желание выполнить учебное задание хорошо (правильно);
- умение выполнять под руководством учителя учебные действия в практическом плане, на основе пошаговой инструкции по выполнению математической операции;
- начальные навыки работы с учебником математики: нахождение в учебнике задания, указанного учителем; использование иллюстраций, содержащихся в учебнике, в качестве образца для организации практической деятельности с предметами или выполнения задания в тетради;
- понимание записей с использованием математической символики, содержащихся в учебнике или иных дидактических материалах, умение их прочитать и использовать для выполнения практических упражнений;

- умение отразить в речи с использованием математической терминологии предметные отношения (на основе анализа реальных предметов, предметных совокупностей или их иллюстраций);
 - умение отразить в записи с использованием математической символики предметные отношения (на основе анализа реальных предметных совокупностей или их иллюстраций);
 - умение прислушиваться к мнению учителя, сверстников и корректировать в соответствии с этим свои действия при выполнении учебного задания;
 - умение принять оказываемую помощь в выполнении учебного задания;
 - умение рассказать о пошаговом выполнении учебного действия с использованием математической терминологии (в форме отчета о выполненном действии) с помощью учителя;
 - начальные умения производить самооценку результатов выполнения учебного задания (правильно – неправильно);
 - начальные умения использования математических знаний при ориентировке в ближайшем социальном и предметном окружении;
 - начальные навыки применения математических знаний в самообслуживании и доступных видах хозяйственно-бытового труда;
 - отдельные начальные представления о семейных ценностях, бережном отношении к природе, своему здоровью, безопасном поведении в помещении и на улице.
- Планируемые предметные результаты освоения учебного предмета "Математика":

Минимальный уровень:

знание числового ряда 1 - 100 в прямом порядке; откладывание любых чисел в пределах 100, с использованием счетного материала;

знание названий компонентов сложения, вычитания, умножения, деления;

понимание смысла арифметических действий сложения и вычитания, умножения и деления (на равные части).

знание таблицы умножения однозначных чисел до 5;

понимание связи таблиц умножения и деления, пользование таблицами умножения на печатной основе для нахождения произведения и частного;

знание порядка действий в примерах в два арифметических действия;

знание и применение переместительного свойства сложения и умножения;

выполнение устных и письменных действий сложения и вычитания чисел в пределах 100;

знание единиц измерения (меры) стоимости, длины, массы, времени и их соотношения;

различение чисел, полученных при счете и измерении, запись числа, полученного при измерении двумя мерами;

пользование календарем для установления порядка месяцев в году, количества суток в месяцах;

определение времени по часам (одним способом);

решение, составление, иллюстрирование изученных простых арифметических задач;

решение составных арифметических задач в два действия (с помощью педагогического работника);

различение замкнутых, незамкнутых кривых, ломаных линий; вычисление длины ломаной;

узнавание, называние, моделирование взаимного положения двух прямых, кривых линий, фигур; нахождение точки пересечения без вычерчивания;

знание названий элементов четырехугольников; вычерчивание прямоугольника (квадрата) с помощью чертежного треугольника на нелинованной бумаге (с помощью педагогического работника);

различение окружности и круга, вычерчивание окружности разных радиусов.

Достаточный уровень:

знание числового ряда 1 - 100 в прямом и обратном порядке;

счет, присчитыванием, отсчитыванием по единице и равными числовыми группами в пределах 100;

откладывание любых чисел в пределах 100 с использованием счетного материала;

знание названия компонентов сложения, вычитания, умножения, деления;

понимание смысла арифметических действий сложения и вычитания, умножения и деления (на равные части и по содержанию), различение двух видов деления на уровне практических действий, знание способов чтения и записи каждого вида деления;

знание таблицы умножения всех однозначных чисел и числа 10, правила умножения чисел 1 и 0, на 1 и 0, деления 0 и деления на 1, на 10;

понимание связи таблиц умножения и деления, пользование таблицами умножения на печатной основе для нахождения произведения и частного;

знание порядка действий в примерах в два арифметических действия;

знание и применение переместительного свойства сложения и умножения;

выполнение устных и письменных действий сложения и вычитания чисел в пределах 100;

знание единиц (мер) измерения стоимости, длины, массы, времени и их соотношения;

различение чисел, полученных при счете и измерении, запись чисел, полученных при измерении двумя мерами (с полным набором знаков в мелких мерах);

знание порядка месяцев в году, номеров месяцев от начала года, умение пользоваться календарем для установления порядка месяцев в году, знание количества суток в месяцах;

определение времени по часам тремя способами с точностью до 1 мин.;

решение, составление, иллюстрирование всех изученных простых арифметических задач;

краткая запись, моделирование содержания, решение составных арифметических задач в два действия;

различение замкнутых, незамкнутых кривых, ломаных линий; вычисление длины ломаной;

узнавание, называние, вычерчивание, моделирование взаимного положения двух прямых и кривых линий, многоугольников, окружностей; нахождение точки пересечения;

знание названий элементов четырехугольников, вычерчивание прямоугольника (квадрата) с помощью чертежного треугольника на нелинованной бумаге;

вычерчивание окружности разных радиусов, различение окружности и круга.

Предметные результаты 1 класс

<i>Минимальный уровень</i>	<i>Достаточный уровень</i>
Пропедевтика	
<ul style="list-style-type: none">- знание (понимание в речи учителя) слов, определяющих величину, размер предметов, их массу;- умение сравнивать предметы по величине, размеру «на глаз», наложением, приложением (с помощью учителя); сравнивать предметы по массе с помощью мускульных ощущений;- знание слов, отражающих количественные отношения предметных совокупностей, умение использовать их в собственной речи;- выполнение оценивания и сравнения количества предметов в совокупностях «на глаз», путем установления взаимно однозначного соответствия, выделения лишних, недостающих предметов (с помощью учителя); уравнивание предметных совокупностей по количеству предметов, их составляющих;- умение увеличивать и уменьшать количество предметов в совокупности, объемах жидкостей, сыпучего вещества;	<ul style="list-style-type: none">- знание и использование в собственной речи слов, определяющих величину, размер предметов, их массу;- умение сравнивать предметы по величине, размеру «на глаз», наложением, приложением; сравнивать предметы по массе с помощью мускульных ощущений;- знание слов, отражающих количественные отношения предметных совокупностей, умение использовать их в собственной речи;- выполнение оценивания и сравнения количества предметов в совокупностях «на глаз», путем установления взаимно однозначного соответствия, выделения лишних, недостающих предметов; уравнивание предметных совокупностей по количеству предметов, их составляющих;- умение увеличивать и уменьшать количество предметов в совокупности, объемах жидкостей, сыпучего вещества; объяснять эти изменения;- знание и использование в собственной речи слов, определяющих положение предметов в пространстве, на плоскости;

<ul style="list-style-type: none"> - знание и использование в собственной речи слов, определяющих положение предметов в пространстве, на плоскости; - определение положения предметов в пространстве относительно себя, по отношению друг к другу; определение положения предметов на плоскости; перемещение предметов в указанное положение (с помощью учителя); - установление и называние порядка следования предметов (с помощью учителя); - знание частей суток, порядка их следования; - овладение элементарными временными представлениями, использование в речи при описании событий собственной жизни слов: сегодня, завтра, вчера, рано, поздно, вовремя, давно; - узнавание и называние геометрических фигур; определение формы знакомых предметов путем соотнесения с геометрическими фигурами. 	<ul style="list-style-type: none"> - определение положения предметов в пространстве относительно себя, по отношению друг к другу; определение положения предметов на плоскости; перемещение предметов в указанное положение; - установление и называние порядка следования предметов; - знание частей суток, порядка их следования; - овладение элементарными временными представлениями, использование в речи при описании событий окружающей жизни слов: сегодня, завтра, вчера, на следующий день, рано, поздно, вовремя, давно, недавно; - узнавание и называние геометрических фигур; определение формы предметов путем соотнесения с геометрическими фигурами.
Нумерация	
<ul style="list-style-type: none"> - знание количественных, порядковых числительных в пределах 10; количественных числительных в пределах 20; -откладывание чисел с использованием счетного материала (чисел 11-20 – с помощью учителя); - умение прочесть запись числа в пределах 20; записать число с помощью цифр; - знание числового ряда в пределах 10 в прямом порядке; месте каждого числа в числовом ряду в пределах 10; 	<ul style="list-style-type: none"> - знание количественных, порядковых числительных в пределах 10; количественных числительных в пределах 20; -откладывание чисел в пределах 20 с использованием счетного материала; - умение прочесть запись числа в пределах 20; записать число с помощью цифр; - знание десятичного состава чисел 11-20; - знание числового ряда в пределах 10 в прямом и обратном порядке; числового ряда в пределах 20 в прямом порядке; месте каждого числа в числовом ряду в пределах 10; - осуществление счета в пределах 10, присчитывая, отсчитывая по 1 и равными числовыми группами по 2; счета предметов в пределах 20, присчитывая по 1; обозначение числом количества предметов в совокупности;

<p>- осуществление счета предметов в пределах 10, присчитывая по 1; обозначение числом количества предметов в совокупности;</p> <p>- выполнение сравнения чисел в пределах 10 с опорой на установление взаимно однозначного соответствия предметных совокупностей или их частей;</p> <p>- знание состава чисел 2-10 из двух частей (чисел) с опорой на разложение предметной совокупности на две части.</p>	<p>- выполнение сравнения чисел в пределах 10;</p> <p>- знание состава чисел 2-10 из двух частей (чисел).</p>
---	---

Единицы измерения и их соотношения

<p>- знание единиц измерения (мер) стоимости (1 р., 1 к.), длины (1 см), массы (1 кг), емкости (1 л), времени (1 сут., 1 нед.);</p> <p>- умение прочитать и записать число, полученное при измерении величин одной мерой (с помощью учителя);</p> <p>- узнавание монет, называние их достоинства; осуществление замены и размена монет в пределах 10 р.;</p> <p>- знание названий, порядка дней недели (с помощью учителя), количества суток в неделе.</p>	<p>- знание названий величин (стоимость, длина, масса, емкость, время) и их единиц измерения (мер): 1 р., 1 к., 1 см, 1 кг, 1 л, 1 сут., 1 нед.;</p> <p>- умение прочитать и записать число, полученное при измерении величин одной мерой;</p> <p>- узнавание монет, называние их достоинства; осуществление замены и размена монет в пределах 10 р.;</p> <p>- знание названий, порядка дней недели, количества суток в неделе.</p>
--	---

Арифметические действия

<p>- знание названий арифметических действий сложения и вычитания, их знаков («+» и «-»);</p> <p>- составление числового выражения ($1 + 1$, $2 - 1$) на основе соотнесения с предметно-практической деятельностью (ситуацией);</p> <p>- понимание сущности знака «=» и умение его использовать при записи числового выражения в виде равенства (примера): $1 + 1 = 2$, $2 - 1 = 1$;</p> <p>- понимание смысла действий сложения и</p>	<p>- знание названий арифметических действий сложения и вычитания, их знаков («+» и «-»);</p> <p>- составление числового выражения ($1 + 1$, $2 - 1$) на основе соотнесения с предметно-практической деятельностью (ситуацией);</p> <p>- понимание сущности знака «=» и умение его использовать при записи числового выражения в виде равенства (примера): $1 + 1 = 2$, $2 - 1 = 1$;</p> <p>- понимание смысла действий сложения и вычитания, умение их иллюстрировать в практическом плане при выполнении операций с</p>
--	---

<p>вычитания, умение их иллюстрировать в практическом плане при выполнении операций с предметными совокупностями;</p> <p>- выполнение сложения и вычитания чисел в пределах 10 на основе пересчитывания предметов, присчитывания и отсчитывания по 1;</p>	<p>предметными совокупностями;</p> <p>- выполнение сложения и вычитания чисел в пределах 10 на основе знания состава чисел; выполнение сложения чисел в пределах 20 на основе знания десятичного состава чисел 11-20;</p>
Арифметические задачи	
<p>- выделение в арифметической задаче условия, требования (вопроса); выделение в условии задачи числовых данных;</p> <p>- выполнение решения задач на нахождение суммы, разности (остатка) в практическом плане на основе действий с предметными совокупностями, с записью решения в виде примера; называние ответа задачи;</p> <p>- составление задач на нахождение суммы, разности (остатка) по предложенному сюжету (с помощью учителя).</p>	<p>- выделение в арифметической задаче условия, требования (вопроса); выделение в условии задачи числовых данных;</p> <p>- выполнение решения задач на нахождение суммы, разности (остатка) в практическом плане на основе действий с предметными совокупностями и с помощью иллюстрирования, с записью решения в виде примера; называние ответа задачи;</p> <p>- составление задач на нахождение суммы, разности (остатка) по предложенному сюжету, готовому решению, краткой записи с использованием иллюстраций.</p>
Геометрический материал	
<p>- различение плоскостных и объемных геометрических фигур; определение формы знакомых предметов путем соотнесения с плоскостными и объемными геометрическими фигурами;</p> <p>- знание линий (прямая, кривая, отрезок), умение их различать;</p> <p>- построение прямой линии (произвольной), отрезка с помощью линейки (с помощью учителя);</p> <p>- измерение длины отрезка в сантиметрах, с записью числа, полученного при измерении (с помощью учителя); построение отрезка заданной длины (с помощью учителя);</p> <p>- построение треугольника, квадрата, прямоугольника по заданным точкам (вершинам) с помощью учителя.</p>	<p>- различение плоскостных и объемных геометрических фигур; определение формы предметов путем соотнесения с плоскостными и объемными геометрическими фигурами;</p> <p>- знание линий (прямая, кривая, отрезок), умение их различать;</p> <p>- построение прямой линии (произвольной; проходящей через одну, две точки), отрезка с помощью линейки;</p> <p>- измерение длины отрезка в сантиметрах, с записью числа, полученного при измерении; построение отрезка заданной длины;</p> <p>- построение треугольника, квадрата, прямоугольника по заданным точкам (вершинам).</p>

2 класс

<i>Минимальный уровень</i>	<i>Достаточный уровень</i>
----------------------------	----------------------------

<ul style="list-style-type: none"> - знание числового ряда 1—20 в прямом порядке; откладывание любых чисел в пределах 20, с использованием счетного материала; - знание названий компонентов сложения, вычитания; - понимание смысла арифметических действий сложения и вычитания. - знание порядка действий в примерах в два арифметических действия; - и применение переместительного свойства сложения; - выполнение устных и письменных действий сложения и вычитания чисел в пределах 20; - знание единиц измерения (меры) стоимости, длины, массы, времени и их соотношения; - различие чисел, полученных при счете и измерении, запись числа, полученного при измерении двумя мерами; - пользование календарем для установления порядка месяцев в году, количества суток в месяцах; - определение времени по часам (одним способом); - решение, составление, иллюстрирование изученных простых арифметических задач; - решение составных арифметических задач в два действия (с помощью учителя); - различие замкнутых, незамкнутых кривых, ломаных линий; вычисление длины ломаной; - узнавание, называние, моделирование взаимного положения двух прямых, кривых линий, фигур; нахождение точки пересечения без вычерчивания; - знание названий элементов четырехугольников; вычерчивание прямоугольника (квадрата) с помощью чертежного треугольника на нелинованной бумаге (с помощью учителя). 	<ul style="list-style-type: none"> - счет, присчитыванием, отсчитыванием по единице и равными числовыми группами в пределах 20; - откладывание любых чисел в пределах 20 с использованием счетного материала; - знание названия компонентов сложения, вычитания, умножения, деления; - понимание смысла арифметических действий сложения и вычитания; - знание порядка действий в примерах в два арифметических действия; - знание и применение переместительного свойства сложения; - выполнение устных и письменных действий сложения и вычитания чисел в пределах 20; - знание единиц (мер) измерения стоимости, длины, массы, времени и их соотношения; - различие чисел, полученных при счете и измерении, запись чисел, полученных при измерении двумя мерами (с полным набором знаков в мелких мерах); - знание порядка месяцев в году, номеров месяцев от начала года; умение пользоваться календарем для установления порядка месяцев в году; знание количества суток в месяцах; - определение времени по часам тремя способами с точностью до 1 мин; - решение, составление, иллюстрирование всех изученных простых арифметических задач; - краткая запись, моделирование содержания, решение составных арифметических задач в два действия; - различие замкнутых, незамкнутых кривых, ломаных линий; вычисление длины ломаной; - узнавание, называние, вычерчивание, моделирование взаимного положения двух прямых и кривых линий, многоугольников, окружностей; нахождение точки пересечения; - знание названий элементов четырехугольников, вычерчивание прямоугольника (квадрата) с помощью чертежного треугольника на нелинованной бумаге.
---	---

3 класс

<i>Минимальный уровень</i>	<i>Достаточный уровень</i>
<ul style="list-style-type: none"> -числовой ряд 1—100 в прямом и обратном порядке; -смысл арифметических действий умножения и деления (на равные части и по содержанию), 	<ul style="list-style-type: none"> считать, присчитывая, отсчитывая по единице и равными числовыми группами по 2, 5, 4, в пределах 100; -откладывать на счетах любые числа в пределах

<p>различие двух видов деления на уровне практических действий, способа чтения и записи каждого вида деления;</p> <p>-таблицы умножения и деления чисел в пределах 20, переместительное свойство произведения, связь таблиц умножения и деления;</p> <p>-порядок действий в примерах в 2—3 арифметических действия;</p> <p>-единицы (меры) измерения стоимости, длины, массы, времени, соотношения изученных мер;</p> <p>- порядок месяцев в году, номера месяцев от начала года.</p>	<p>100;</p> <p>-складывать и вычитать числа в пределах 100 без перехода через разряд приемами устных вычислений;</p> <p>- использовать знание таблиц умножения для решения соответствующих примеров на деление;</p> <p>-различать числа, полученные при счете и измерении;</p> <p>- записывать числа, полученные при измерении двумя мерами, с полным набором знаков в мелких мерах: 5 м 62 см, 3 м 03 см, пользоваться различными табелями-календарями, отрывными календарями;</p> <p>-определять время по часам (время прошедшее, будущее);</p> <p>-находить точку пересечения линий;</p> <p>-чертить окружности разных радиусов, различать окружность и круг.</p>
---	--

Примечания.

Продолжать решать примеры на сложение и вычитание в пределах 20 с переходом через десяток с подробной записью.

Обязательно знание только таблицы умножения числа 2, получение частных от деления на 2 путем использования таблицы умножения.

Достаточно умения определять время по часам только одним способом, пользоваться календарем для установления порядка месяцев в году, количества суток в месяцах, месяцев в году.

Исключаются арифметические задачи в два действия, одно из которых — умножение или деление.

4 класс

<i>Минимальный уровень</i>	<i>Достаточный уровень</i>
<p>-знание числового ряда 1-100 в прямом порядке; --откладывание любых чисел в пределах 20, с использованием счетного материала;</p> <p>-понимание смысла арифметических действий сложения и вычитания;</p> <p>-различение кривых, ломаных линий;</p> <p>-знание свойств изученных геометрических фигур,; вычерчивание прямоугольника (квадрата) с помощью чертежного треугольника (с помощью учителя);</p> <p>- читать, показывать числа 1-100;</p> <p>- считать по единице и равными числовыми группами (по2, по5, по3, по4) в пределах 20 в прямом и обратном порядке (необязательно);</p> <p>сравнивать числа в пределах 100 (использовать при сравнении чисел не обязательно; при</p>	<p>-знание нумерации чисел 1-100 в прямом и обратном порядке;</p> <p>счет, присчитыванием, отсчитыванием по единице и равными числовыми группами в пределах 100;</p> <p>-знание названия компонентов сложения, вычитания;</p> <p>-понимание смысла арифметических действий сложения и вычитания;</p> <p>-знание правила сложения и вычитания числа 0;</p> <p>-знание порядка действий в примерах в два арифметических действия;</p> <p>-знание и применение переместительного свойства сложения;</p> <p>-выполнение устных и письменных действий сложения и вычитания чисел в пределах 100 с переходом через десяток ;</p>

<p>сравнении двузначных чисел с двузначными (возможна помощь учителя); пользоваться таблицей состава чисел второго десятка из десятков и единиц; записывать числа, выраженные одной единицей измерения (стоимости, длины, времени); - определять время по часам с точностью до часа; - складывать и вычитать числа в пределах 100 без перехода через разряд (с помощью калькулятора); - решать простые примеры с числами, выраженными одной единицей измерения (длины, стоимости, времени); - решать простые текстовые задачи на нахождение суммы и разности (остатка) (с помощью учителя); решать задачи на увеличение и уменьшение числа на несколько единиц (с помощью учителя); показывать и называть геометрические фигуры; измерять отрезки и строить отрезок заданной длины; строить луч, произвольные углы, прямой угол с помощью чертёжного треугольника (возможна помощь учителя); строить треугольники, квадраты, прямоугольники по точкам (вершинам) с помощью учителя. соотносить количество 1-20 с количеством предметов; складывать фигуры из счётных палочек по подражанию и по показу; различать предметы по цвету, форме, величине; сравнивать множества по количеству, используя практические способы сравнения (приложение и наложение) и счёт, обозначая словами больше, меньше, поровну;</p>	<p>- выполнение устных и письменных действий (умножения и деления) чисел в пределах 100 с помощью таблицы умножения (наглядность) - знание единиц (мер) измерения стоимости, длины, массы, времени и их соотношения; - различение чисел, полученных при счете и измерении, запись чисел, полученных при измерении двумя мерами; - знание порядка месяцев в году, номеров месяцев от начала года; умение пользоваться календарем для установления порядка месяцев в году; - определение времени по часам; - решение, составление, иллюстрирование всех изученных простых арифметических задач; - краткая запись, моделирование содержания, решение арифметических задач в два действия; - различение замкнутых, незамкнутых кривых, ломаных линий; вычисление длины ломаной; - знание названий элементов четырехугольников, вычерчивание прямоугольника (квадрата) с помощью учителя; - сравнивать числа в пределах 100 (однозначные с двузначными, двузначные с однозначными); - использовать при сравнении чисел знаки (<, =, >); - пользоваться таблицей состава чисел второго десятка из десятков и единиц; выполнять деление на две равные части; - записывать числа, выраженные одной единицей измерения (стоимости, длины, времени); - показывать, называть стороны, углы, вершины в треугольнике, квадрате, прямоугольнике; - измерять отрезки и строить отрезок заданной длины; - строить луч, произвольные углы, прямой угол с помощью чертёжного треугольника; - строить треугольники, квадраты, прямоугольники по точкам (вершинам)</p>
---	---

Содержание учебного предмета "Математика":

Пропедевтика.

Свойства предметов. Предметы, обладающие определенными свойствами: цвет, форма, размер (величина), назначение. Слова: каждый, все, кроме, остальные (оставшиеся), другие.

Сравнение предметов.

Сравнение двух предметов, серии предметов.

Сравнение предметов, имеющих объем, площадь, по величине: большой, маленький, больше, меньше, равные, одинаковые по величине; равной, одинаковой, такой же величины.

Сравнение предметов по размеру. Сравнение двух предметов: длинный, короткий (широкий, узкий, высокий, низкий, глубокий, мелкий, толстый, тонкий); длиннее, короче (шире, уже, выше, ниже, глубже, мельче, толще, тоньше); равные, одинаковые по длине (ширине, высоте, глубине, толщине); равной, одинаковой, такой же длины (ширины, высоты, глубины, толщины). Сравнение трех-четырех предметов по длине (ширине, высоте, глубине, толщине); длиннее, короче (шире, уже, выше, ниже, глубже, мельче, тоньше, толще); самый длинный, самый короткий (самый широкий, узкий, высокий, низкий, глубокий, мелкий, толстый, тонкий).

Сравнение двух предметов по массе (весу): тяжелый, легкий, тяжелее, легче, равные, одинаковые по тяжести (весу), равной, одинаковой, такой же тяжести (равного, одинакового, такого же веса). Сравнение трех-четырех предметов по тяжести (весу): тяжелее, легче, самый тяжелый, самый легкий.

Сравнение предметных совокупностей по количеству предметов, их составляющих:

Сравнение двух-трех предметных совокупностей. Слова: сколько, много, мало, больше, меньше, столько же, равное, одинаковое количество, немного, несколько, один, ни одного.

Сравнение количества предметов одной совокупности до и после изменения количества предметов, ее составляющих.

Сравнение небольших предметных совокупностей путем установления взаимно однозначного соответствия между ними или их частями: больше, меньше, одинаковое, равное количество, столько же, сколько, лишние, недостающие предметы.

Сравнение объемов жидкостей, сыпучих веществ.

Сравнение объемов жидкостей, сыпучих веществ в одинаковых емкостях. Слова: больше, меньше, одинаково, равно, столько же.

Сравнение объемов жидкостей, сыпучего вещества в одной емкости до и после изменения объема.

Положение предметов в пространстве, на плоскости.

Положение предметов в пространстве, на плоскости относительно обучающегося, по отношению друг к другу: впереди, сзади, справа, слева, правее, левее, вверху, внизу, выше, ниже, далеко, близко, дальше, ближе, рядом, около, здесь, там, на, в, внутри, перед, за, над, под, напротив, между, в середине, в центре.

Ориентировка на листе бумаги: вверху, внизу, справа, слева, в середине (центре), верхний, нижний, правый, левый край листа, то же для сторон: верхняя, нижняя, правая, левая половина, верхний правый, левый, нижний правый, левый углы.

Единицы измерения и их соотношения

Единица времени - сутки. Сутки: утро, день, вечер, ночь. Сегодня, завтра, вчера, на следующий день, рано, поздно, вовремя, давно, недавно, медленно, быстро.

Сравнение по возрасту: молодой, старый, моложе, старше.

Геометрический материал

Круг, квадрат, прямоугольник, треугольник. Шар, куб, брус.

Нумерация. Счет предметов. Чтение и запись чисел в пределах 100. Разряды. Представление чисел в виде суммы разрядных слагаемых. Сравнение и упорядочение чисел, знаки сравнения.

Единицы измерения и их соотношения. Величины и единицы их измерения. Единица массы (килограмм), емкости (литр), времени (минута, час, сутки, неделя, месяц, год), стоимости (рубль, копейка), длины (миллиметр, сантиметр, дециметр, метр). Соотношения между единицами измерения однородных величин. Сравнение и упорядочение однородных величин.

Арифметические действия. Сложение, вычитание, умножение и деление неотрицательных целых чисел. Названия компонентов арифметических действий, знаки действий. Таблица сложения. Таблица умножения и деления. Арифметические действия с числами 0 и 1. Взаимосвязь арифметических действий. Нахождение неизвестного компонента арифметического действия. Числовое выражение. Скобки. Порядок действий. Нахождение значения числового выражения. Использование свойств арифметических действий в вычислениях (переместительное свойство сложения и умножения). Алгоритмы письменного сложения, вычитания, умножения и деления. Способы проверки правильности вычислений.

Арифметические задачи. Решение текстовых задач арифметическим способом. Простые арифметические задачи на нахождение суммы и разности (остатка). Простые арифметические задачи на увеличение (уменьшение) чисел на несколько единиц. Простые арифметические задачи на нахождение произведения, частного (деление на равные части, деление по содержанию); увеличение в несколько раз, уменьшение в несколько раз. Простые арифметические задачи на нахождение неизвестного слагаемого. Задачи, содержащие отношения "больше на (в)...", "меньше на (в)...". Задачи на расчет стоимости (цена, количество, общая стоимость товара). Составные арифметические задачи, решаемые в два действия.

Геометрический материал. Пространственные отношения. Взаимное расположение предметов в пространстве и на плоскости (выше - ниже, слева - справа, сверху - снизу, ближе - дальше, между).

Геометрические фигуры. Распознавание и изображение геометрических фигур: точка, линия (кривая, прямая), отрезок, ломаная, угол, многоугольник, треугольник, прямоугольник, квадрат, окружность, круг. Замкнутые и незамкнутые кривые: окружность, дуга. Ломаные линии - замкнутая, незамкнутая. Граница многоугольника - замкнутая ломаная линия. Использование чертежных инструментов для выполнения построений.

Измерение длины отрезка. Сложение и вычитание отрезков. Измерение отрезков ломаной и вычисление ее длины.

Взаимное положение на плоскости геометрических фигур (пересечение, точки пересечения).

Геометрические формы в окружающем мире. Распознавание и называние: куб, шар.

1 класс

Пропедевтика

Свойства предметов

Предметы, обладающие определенными свойствами: цвет, форма, размер (величина), назначение. Слова: каждый, все, кроме, остальные (оставшиеся), другие.

Сравнение предметов

Сравнение двух предметов, серии предметов.

Сравнение предметов, имеющих объем, площадь, по величине: большой, маленький, больше, меньше, равные, одинаковые по величине; равной, одинаковой, такой же величины.

Сравнение предметов по размеру. Сравнение двух предметов: длинный, короткий (широкий, узкий, высокий, низкий, глубокий, мелкий, толстый, тонкий); длиннее, короче (шире, уже, выше, ниже, глубже, мельче, толще, тоньше); равные, одинаковые по длине (ширине, высоте, глубине, толщине); равной, одинаковой, такой же длины (ширины, высоты, глубины, толщины).

Сравнение трех-четырех предметов по длине (ширине, высоте, глубине, толщине); длиннее, короче (шире, уже, выше, ниже, глубже, мельче, толще, тоньше); самый длинный, самый короткий (самый широкий, узкий, высокий, низкий, глубокий, мелкий, толстый, тонкий).

Сравнение двух предметов по массе (весу): тяжелый, легкий, тяжелее, легче, равные, одинаковые по тяжести (весу), равной, одинаковой, такой же тяжести (равного, одинакового, такого же веса).

Сравнение трех-четырех предметов по тяжести (весу): тяжелее, легче, самый тяжелый, самый легкий.

Сравнение предметных совокупностей по количеству предметов, их составляющих

Сравнение двух-трех предметных совокупностей. Слова: сколько, много, мало, больше, меньше, столько же, равное, одинаковое количество, немного, несколько, один, ни одного.

Сравнение количества предметов одной совокупности до и после изменения количества предметов, ее составляющих.

Сравнение небольших предметных совокупностей путем установления взаимно однозначного соответствия между ними или их частями: больше, меньше, одинаковое, равное количество, столько же, сколько, лишние, недостающие предметы. Уравнивание предметных совокупностей по количеству предметов, их составляющих.

Сравнение объемов жидкостей, сыпучих веществ

Сравнение объемов жидкостей, сыпучих веществ в одинаковых емкостях. Слова: больше, меньше, одинаково, равно, столько же.

Сравнение объемов жидкостей, сыпучего вещества в одной емкости до и после изменения объема.

Положение предметов в пространстве, на плоскости

Положение предметов в пространстве, на плоскости относительно обучающегося, по отношению друг к другу: впереди, сзади, справа, слева, правее, левее, вверху, внизу, выше, ниже, далеко, близко, дальше, ближе, рядом, около, здесь, там, на, в, внутри, перед, за, над,

под, напротив, между, в середине, в центре. Перемещение предметов в указанное положение.

Ориентировка на листе бумаги: вверху, внизу, справа, слева, в середине (центре); верхний, нижний, правый, левый край листа; то же для сторон: верхняя, нижняя, правая, левая половина, верхний правый, левый, нижний правый, левый углы.

Отношения порядка следования: первый, последний, крайний, после, за, следом, следующий за.

Единицы измерения и их соотношения

Единица измерения (мера) времени — сутки. Сутки: утро, день, вечер, ночь. Сегодня, завтра, вчера, на следующий день, рано, поздно, вовремя, давно, недавно, медленно, быстро.

Сравнение по возрасту: молодой, старый, моложе, старше.

Геометрический материал

Круг, квадрат, прямоугольник, треугольник: распознавание, называние. Определение формы предметов окружающей среды путем соотнесения с геометрическими фигурами.

Нумерация

Нумерация чисел в пределах 10

Образование, название, обозначение цифрой (запись) чисел от 1 до 9. Число и цифра 0. Образование, название, запись числа 10. 10 единиц – 1 десяток.

Счет предметов и отвлеченный счет в пределах 10 (счет по 1 и равными числовыми группами по 2). Количественные, порядковые числительные. Соотношение количества, числительного, цифры. Счет в заданных пределах.

Место каждого числа в числовом ряду. Следующее, предыдущее число. Получение следующего числа путем присчитывания 1 к числу. Получение предыдущего числа путем отсчитывания 1 от числа.

Сравнение чисел в пределах 10, в том числе с опорой на установление взаимно однозначного соответствия предметных совокупностей или их частей. Установление отношения: равно, больше, меньше.

Состав чисел первого десятка из единиц. Состав чисел первого десятка из двух частей (чисел), в том числе с опорой на представление предметной совокупности в виде двух составных частей.

Нумерация чисел в пределах 20

Образование, название, запись чисел 11-20. Десятичный состав чисел 11-20. Числовой ряд в пределах 20. Получение следующего числа в пределах 20 путем присчитывания 1 к числу. Получение предыдущего числа в пределах 20 путем отсчитывания 1 от числа. Счет предметов в пределах 20. Однозначные, двузначные числа.

Единицы измерения и их соотношения

Единицы измерения (меры) стоимости - копейка (1 к.), рубль (1 р.). Монеты: 1 р., 2 р., 5 р., 10 р., 10 к. Замена монет мелкого достоинства монетой более крупного достоинства в пределах 10 р. Размен монеты крупного достоинства монетами более мелкого достоинства.

Единица измерения (мера) длины – сантиметр (1 см). Измерение длины предметов с помощью модели сантиметра. Прибор для измерения длины – линейка. Измерение длины предметов с помощью линейки.

Единица измерения (мера) массы – килограмм (1 кг). Прибор для измерения массы – весы.

Единица измерения (мера) емкости – литр (1 л). Определение емкости предметов в литрах.

Единицы измерения (меры) времени – сутки (1 сут.), неделя (1 нед.). Соотношение: неделя – семь суток. Название дней недели. Порядок дней недели.

Чтение и запись чисел, полученных при измерении величин одной мерой.

Арифметические действия

Арифметические действия: сложение, вычитание. Знаки арифметических действий сложения («+») и вычитания («-»), их название (плюс, минус) и значение (прибавить, вычесть). Составление числового выражения ($1 + 1$, $2 - 1$) на основе соотнесения с предметно-практической деятельностью (ситуацией). Знак «=», его значение (равно, получится). Запись числового выражения в виде равенства (примера): $1 + 1 = 2$, $2 - 1 = 1$.

Сложение, вычитание чисел в пределах 10. Таблица сложения чисел в пределах 10 на основе состава чисел, ее использование при выполнении действия вычитания. Переместительное свойство сложения (практическое использование). Нуль как результат вычитания ($5 - 5 = 0$).

Сложение десятка и единиц в пределах 20 ($10 + 5 = 15$); сложение двух десятков ($10 + 10 = 20$).

Арифметические задачи

Арифметическая задача, ее структура: условие, требование (вопрос). Решение и ответ задачи.

Простые арифметические задачи, раскрывающие смысл арифметических действий сложения и вычитания: на нахождение суммы и разности (остатка). Составление задач на нахождение суммы, разности (остатка) по предложенному сюжету, готовому решению, краткой записи с использованием иллюстраций.

Геометрический материал

Шар, куб, брус: распознавание, называние. Предметы одинаковой и разной формы.

Точка. Линии: прямая, кривая. Построение прямой линии с помощью линейки в различном положении по отношению к краю листа бумаги. Построение прямой линии через одну точку, две точки.

Отрезок. Измерение длины отрезка (в мерках произвольной длины, в сантиметрах). Построение отрезка заданной длины.

Овал: распознавание, называние.

Построение треугольника, квадрата, прямоугольника по заданным точкам (вершинам).

Итоговое повторение.

2 класс

Нумерация

Отрезок числового ряда 11—20.

Образование, чтение, запись чисел в пределах 20. Цифры, их количество. Числа первого и второго десятков.

Числа однозначные и двузначные. Единицы, десятки. Умение отложить любое число в пределах 20 на счётах.

Сравнение чисел. Знаки $>$, $<$, $=$.

Разложение двузначных чисел на разрядные слагаемые ($15 = 10 + 5$). Счёт по единице, по 2, по 5, по 3, по 4 в пределах 20 в прямом и обратном порядке.

Единицы измерения и их соотношения

Единицы измерения длины: сантиметр, дециметр. Обозначения: 1 см, 1 дм. Соотношение: 1 дм = 10 см.

Единицы измерения времени: час, месяц. Обозначения: 1 ч, 1 мес.

Часы. Циферблат. Определение времени с точностью до часа.

Запись чисел, выраженных одной единицей измерения — стоимости, длины, времени.

Арифметические действия

Называние компонентов и результатов действий сложения и вычитания (в речи учителя).

Сложение десятка и однозначного числа и соответствующие случаи вычитания.

Сложение и вычитание в пределах 20 без перехода через разряд. Вычитание из 20 однозначных и двузначных чисел.

Действия с числами, выраженными одной единицей измерения (длины, стоимости, времени).

Понятия больше на ..., меньше на.... Решение примеров на увеличение и уменьшение числа на несколько единиц.

Арифметические задачи

Простые текстовые задачи на увеличение и уменьшение на несколько единиц. Задачи в два действия, составленные из ранее изученных простых задач. Запись ответа.

3 класс

Нумерация

Счет предметов. Чтение и запись чисел в пределах 100. Разряды. Представление чисел в виде суммы разрядных слагаемых. Сравнение и упорядочение чисел, знаки сравнения.

Повторение

Нумерация в пределах 20, состав чисел. Числа следующие и предыдущие, сравнение чисел. Компоненты сложения и вычитания. Меры времени 1ч, 1сут. Решение примеров с именованными числами. Единицы стоимости, решение задач. Геометрический материал. Отрезок, круг. Меры длины сантиметр, дециметр. Углы, виды углов. Нумерация в пределах 100. Умножение и деление. Геометрический материал.

Геометрический материал

Пространственные отношения. Взаимное расположение предметов на плоскости (выше—ниже, слева—справа, сверху—снизу, ближе—дальше, между и пр.).

Геометрические фигуры. Распознавание и изображение геометрических фигур: точка, линия (кривая, прямая), отрезок, угол, многоугольник, треугольник, прямоугольник, квадрат, окружность, круг. Замкнутые и незамкнутые кривые: окружность. Использование чертежных инструментов для выполнения построений. Измерение длины отрезка.

Взаимное положение на плоскости геометрических фигур (пересечение, точки пересечения).

Арифметические Величины и единицы их измерения. Единица массы (килограмм), емкости (литр), времени (минута, час, сутки, неделя, месяц, год), стоимости (рубль, копейка), длины (миллиметр, сантиметр, дециметр, метр). Соотношения между единицами измерения однородных величин. Сравнение и упорядочение однородных величин

Арифметические задачи

Решение текстовых задач арифметическим способом. Простые арифметические задачи на нахождение суммы и разности (остатка). Простые арифметические задачи на увеличение (уменьшение) чисел на несколько единиц. Простые арифметические задачи на нахождение произведения, частного (деление на равные части, деление по содержанию). Решение арифметических задачи по краткой записи и с недостающими данными. Задачи, содержащие отношения «больше на ...», «меньше на ...». Задачи с мерами стоимости и мерами длины. Составные арифметические задачи, решаемые в два действия.

Арифметические действия

Сложение и вычитание с переходом через десяток. Умножение и деление до 6. Названия компонентов арифметических действий, знаки действий. Таблица умножения и деления. Взаимосвязь арифметических действий. Сложение и вычитание круглых десятков. Нахождение неизвестного компонента арифметического действия. Числовое выражение.

Сложение и вычитание двузначных и однозначных чисел. Сложение и вычитание круглых десятков и однозначных чисел. Сложение и вычитание круглых десятков и двузначных чисел. Сложение и вычитание двузначных чисел. Получение круглых десятков сложением двузначных чисел с однозначным. Получение круглых десятков сложением двух двузначных чисел. Вычитание однозначных и двузначных чисел из круглых десятков и сотни. Скобки. Порядок действий в примерах со скобками и без них. Действия 1 и 2 ступени. Алгоритмы письменного сложения, вычитания. Способы проверки правильности вычислений.

4 класс

Числа и величины

Читать, записывать, сравнивать, упорядочивать числа от нуля до ста. Устанавливать закономерность — правило, по которому составлена числовая последовательность, и составлять последовательность по заданному или самостоятельно выбранному правилу (увеличение/уменьшение числа на несколько единиц, увеличение/уменьшение числа в несколько раз).

Группировать числа по заданному или самостоятельно установленному признаку.

Читать, записывать и сравнивать величины (массу, время, длину,), используя основные единицы измерения величин и соотношения между ними (килограмм-грамм; час — минута, минута — секунда; километр — метр, метр — дециметр, дециметр — сантиметр, метр — сантиметр, сантиметр — миллиметр).

Классифицировать числа по одному или нескольким основаниям, объяснять свои действия.

Выбирать единицу для измерения данной величины (длины, массы, времени), объяснять свои действия.

Арифметические действия

Выполнять письменно действия с многозначными числами (сложение, вычитание, табличное умножение и деление числа в пределах 100) с использованием таблиц сложения и умножения чисел.

Выполнять устно сложение, вычитание, умножение и деление однозначных, двузначных чисел в случаях, сводимых к действиям в пределах 100 (в том числе с нулём и числом 1).

Выделять неизвестный компонент арифметического действия и находить его значение. Вычислять значение числового выражения (содержащего 2 арифметических действия, со скобками и без скобок).

Выполнять действия с величинами. Использовать свойства арифметических действий для удобства вычислений.

Работа с текстовыми задачами

Анализировать задачу, устанавливать зависимость между величинами, взаимосвязь между условием и вопросом задачи, определять количество и порядок действий для решения задачи, выбирать и объяснять выбор действий.

Решать учебные задачи и задачи, связанные с повседневной жизнью, арифметическим способом (в 1—2 действия).

Оценивать правильность хода решения и реальность ответа на вопрос задачи.

Пространственные отношения. Геометрические фигуры

Описывать взаимное расположение предметов в пространстве и на плоскости.

Распознавать, называть, изображать геометрические фигуры (точка, отрезок, ломаная, прямой угол, многоугольник, треугольник, прямоугольник, квадрат, окружность, круг). Выполнять построение геометрических фигур с заданными измерениями (отрезок, квадрат, прямоугольник) с помощью линейки, угольника.

Использовать свойства прямоугольника и квадрата для решения задач.

Распознавать и называть геометрические тела (куб, шар).

Соотносить реальные объекты с моделями геометрических фигур.

Распознавать, различать и называть геометрические тела.

Геометрические величины

Измерять длину отрезка. Измерять длину ломаной. Оценивать размеры геометрических объектов, расстояния приближённо (на глаз).

Работа с информацией

Устанавливать истинность (верно, неверно) утверждений о числах, величинах, геометрических фигурах. Читать несложные готовые таблицы;

Форма промежуточной аттестации по предмету предполагает выполнение проверочной работы (1 класс) и контрольной работы (2 - 4 класс). .

Тематическое планирование

1 класс

№ п/п	Наименование разделов и тем	Кол-во часов	Виды деятельности
1	Пропедевтика	21	Сравнивать предметы по величине, размеру, высоте, выделять лишнее, недостающее
2	Нумерация	76	Оценивать и сравнивать количество предметов, увеличивать и уменьшать количество предметов в совокупности.
3	Нумерация чисел в пределах 10	66	Знать части суток, порядок их следования: дни, вчера, сегодня, завтра, а также временные представления: давно, недавно, медленно, быстро. Писать цифры от 1 до 9; соотносить количество предметов с соответствующим числительным, цифрой.
4	Нумерация чисел в пределах 20	10	Выполнять сложение, вычитание чисел в пределах 9, опираясь на знание их состава из двух слагаемых. Решать задачи на нахождение суммы, остатка, иллюстрировать содержание задачи с помощью предметов, их заместителей, рисунков. Определять положение предметов
5	Итоговое повторение	2	
6	Всего	99	

2 класс

№ п/п	Наименование разделов и тем	Кол-во часов	Виды деятельности
1	Нумерация	56	Закрепить счёт единицами и десятками. Повторить состав чисел. Учить обозначать отрезки буквами латинского алфавита; совершенствовать умение решать составные задачи. Развивать произвольное зрительное и слуховое внимание, память на основе игры «Повтори таблицу»
2	Единицы измерения и их соотношения	22	
3	Арифметические действия	50	
4	Арифметические задачи	24	
5	Геометрические формы	18	
6	Всего	170	

3 класс

№ п/п	Наименование разделов и тем	Кол-во часов	Виды деятельности
1	Нумерация	8	Совершенствовать умение записывать числа из десятков и единиц, откладывать двухзначные числа на счётах, абаке. Повторить название компонентов сложения и вычитания
2	Повторение	20	
3	Геометрический материал	15	
4	Единицы измерения и их соотношения	17	
5	Арифметические задачи	36	
6	Арифметические действия	74	
7	Всего	170	

4 класс

№ п/п	Наименование разделов и тем	Кол-во часов	Виды деятельности
1	Повторение	23	<p>Закрепить умение откладывать на счётах десятки и единицы.</p> <p>Повторить понятие - однозначные и двузначные числа.</p> <p>Повторить понятия: «старше, выше, глубже, шире, длиннее»; совершенствовать навыки решения задач на увеличение на несколько единиц.</p>
2	Умножение и деление	56	
3	Числа 1-100	12	
4	Сложение и вычитание в пределах 100	61	
5	Повторение за год	18	
6	Всего	170	

Материально-техническое обеспечение

1. Адаптированная основная общеобразовательная программа образования обучающихся с умственной отсталостью (интеллектуальными нарушениями) (вариант I) ГКОУ «Школа №56»;
2. Учебник "Математика" 1 класс (в 2-х частях), Т.В.Алышева, Москва "Просвещение", 2017;
3. Учебник "Математика" 2 класс (в 2-х частях), Т.В.Алышева, Москва "Просвещение", 2018;
4. Учебник "Математика" 3 класс (в 2-х частях), Т.В.Алышева, Москва "Просвещение", 2018;
5. Учебник "Математика" 4 класс (в 2-х частях), Т.В.Алышева, И.М. Яковлева, Москва "Просвещение", 2018;
6. Демонстрационный материал по математике
7. Измерительная линейка, угольник
8. Набор «Геометрические тела»
9. Счётный материал
10. Счёты
11. Таблица Пифагора
12. Циркуль
13. Часы настенные
14. Электронные образовательные ресурсы

2.1.5. Рабочая программа по учебному предмету "Мир природы и человека" (I - IV и дополнительный классы), входящий в предметную область "Естествознание", включает пояснительную записку, содержание обучения, планируемые результаты освоения программы.

Пояснительная записка.

Основная цель предмета заключается в формировании первоначальных знаний о живой и неживой природе; понимании простейших взаимосвязей, существующих между миром природы и человека.

Задачи:

- формировать элементарные представления и понятия, необходимые при обучении другим предметам, расширять и обогащать представление о непосредственно окружающем мире и мире, который находится вне поля их чувствительного опыта;

- корректировать и развивать внимание, наблюдательность, чувственное восприятие, аналитико-синтетическую деятельность учащихся, мышление на основе обучения способности видеть, сравнивать, обобщать, конкретизировать, делать элементарные выводы, устанавливать причинно- следственные связи и закономерности, обогащать словарный запас учащихся и активизировать его;

- систематизировать знания и представления, способствующие повышению интеллектуальной активности учащихся лучшему усвоению учебного материала по другим учебным дисциплинам;

- способствовать освоению элементарных социальных навыков и формированию духовно – нравственных ценностей;

- обогащение жизненного опыта детей путем организации непосредственных наблюдений в природе и обществе, в процессе предметно- практической и продуктивной деятельности;

- уточнять, расширять и активизировать лексический запас, развивать устную монологическую речь;

- привлекать учащихся к участию в беседе;

- добиваться правильных, полных и отчетливых ответов на вопросы, умение задавать вопросы, дополнять высказывания товарищей;

- описывать под руководством учителя предметов и явлений природы после наблюдения за ними и беседы;

- составлять под руководством учителя небольших рассказов об изучаемых растениях и животных, о явлениях природы, сезонных изменениях в природе;

- использование в речи вновь усвоенных слов, выражение пространственных и временных отношений между конкретными объектами посредством предлогов и наречий.

Необходимость коррекции познавательной и речевой деятельности умственно отсталых школьников обусловлена трудностями овладения ими устной речи.

Курс "Мир природы и человека" является начальным звеном формирования естествоведческих знаний, пропедевтическим этапом формирования у обучающихся умений наблюдать, анализировать, взаимодействовать с окружающим миром.

Содержание дисциплины предусматривает знакомство с объектами и явлениями

окружающего мира и дает возможность постепенно раскрывать причинно-следственные связи между природными явлениями и жизнью человека.

При отборе содержания курса "Мир природы и человека" учтены современные научные данные об особенностях познавательной деятельности, эмоционально-волевой регуляции, поведения младших обучающихся с умственной отсталостью (интеллектуальными нарушениями).

Программа реализует современный взгляд на обучение естественноведческим дисциплинам, который выдвигает на первый план обеспечение:

полисенсорности восприятия объектов;

практического взаимодействия обучающихся с умственной отсталостью (интеллектуальными нарушениями) с предметами познания, по возможности в натуральном виде и в естественных условиях или в виде макетов в специально созданных учебных ситуациях;

накопления представлений об объектах и явлениях окружающего мира через взаимодействие с различными носителями информации: устным и печатным словом, иллюстрациями, практической деятельностью в процессе решения учебнопознавательных задач, в совместной деятельности друг с другом в процессе решения проблемных ситуаций;

закрепления представлений, постоянное обращение к уже изученному, систематизации знаний и накоплению опыта взаимодействия с предметами познания в игровой, коммуникативной и учебной деятельности;

постепенного усложнения содержания предмета: расширение характеристик предмета познания, преемственность изучаемых тем.

Основное внимание при изучении курса "Мир природы и человека" уделено формированию представлений об окружающем мире: живой и неживой природе, человеку, месте человека в природе, взаимосвязях человека и общества с природой. Практическая направленность учебного предмета реализуется через развитие способности к использованию знаний о живой и неживой природе, об особенностях человека как биосоциального существа для осмысленной и самостоятельной организации безопасной жизни в конкретных условиях.

Структура курса представлена следующими разделами: "Сезонные изменения", "Неживая природа", "Живая природа (в том числе человек)", "Безопасное поведение".

Повышение эффективности усвоения учебного содержания требует организации большого количества наблюдений, упражнений, практических работ, игр, экскурсий для ознакомления и накопления опыта первичного взаимодействия с изучаемыми объектами и явлениями.

Общая характеристика учебного предмета

В программе курса «Мир природы и человека» выделяются разделы: «Сезонные изменения», «Неживая природа», «Живая природа (в том числе человек)», «Безопасное поведение».

Общеучебные умения, навыки и способы деятельности

Важную роль в обучении устной речи играет целенаправленная работа по развитию у младших школьников учебно-познавательных мотивов.

Необходимо формировать личностные, регулятивные познавательные и коммуникативные универсальные учебные действия как основа умения учиться.

В сфере личностных базовых учебных действий необходимо формировать внутреннюю позицию школьника, адекватную мотивацию учебной деятельности, ориентировать учащихся на моральные нормы и их выполнение.

В сфере регулятивных базовых учебных действий контролировать и оценивать свои действия.

В сфере познавательных базовых учебных действий научатся использовать представления о предметах и явлениях окружающей действительности.

В сфере коммуникативных базовых учебных действий приобретут начальные умения учитывать позицию собеседника, организовывать и осуществлять сотрудничество с учителем и сверстниками.

Изучение предмета «Мир природы и человека» в школе помогает решать коррекционно-развивающие задачи по развитию психических процессов. В результате изучения курса у учащихся формируются элементарные представления и понятия, необходимые при обучении другим учебным предметам, расширяется и обогащается представление о непосредственно окружающем мире, они получают некоторые представления о мире, который находится вне поля их чувствительного опыта.

Повышение эффективности усвоения учебного содержания требует организации большого количества наблюдений, упражнений, практических работ, игр, экскурсий для ознакомления и накопления опыта первичного взаимодействия с изучаемыми объектами и явлениями.

Место учебного предмета в учебном плане

На изучение предмета «Мир природы и человека» в 1 классе отводится по 2 часа в неделю, курс рассчитан на 66 часов (33 учебные недели).

На изучение предмета «Мир природы и человека» во 2 классе отводится 2 часа в неделю, курс рассчитан на 68 часов (34 учебные недели).

На изучение предмета «Мир природы и человека» в 3 классе отводится 2 часа в неделю, курс рассчитан на 68 часов (34 учебные недели).

На изучение предмета «Мир природы и человека» в 4 классе отводится 2 часа в неделю, курс рассчитан на 68 часов (34 учебные недели).

Планируемые результаты освоения учебного предмета

В программе «Мир природы и человека» представлены многообразные задания, иллюстративный и текстовый материал на развитие следующих **личностных умений и навыков**:

- осознание себя как ученика, как члена семьи, как друга и одноклассника;
- адекватность представлений о собственных возможностях и ограничениях, о насущно необходимом жизнеобеспечении;

- способность вступать в коммуникацию со взрослыми по вопросам сопровождения учебного процесса и создания специальных условий для пребывания в школе, своих нуждах и правах в организации обучения;
- способность вступать в коммуникацию со сверстниками по вопросам помощи, при взаимодействии в совместной деятельности;
- владение социально-бытовыми умениями в учебной деятельности и повседневной жизни;

Планируемые предметные результаты освоения учебного предмета "Мир природы и человека":

Минимальный уровень:

представление о назначении объектов изучения;

узнавание и называние изученных объектов на иллюстрациях, фотографиях;

отнесение изученных объектов к определенным группам (видо-родовые понятия);

называние сходных объектов, отнесенных к одной и той же изучаемой группе;

представления об элементарных правилах безопасного поведения в природе и обществе;

знание требований к режиму дня обучающегося и понимание необходимости его выполнения;

знание основных правил личной гигиены и выполнение их в повседневной жизни;

ухаживание за комнатными растениями; кормление зимующих птиц;

составление повествовательного или описательного рассказа из 3 - 5 предложений об изученных объектах по предложенному плану;

адекватное взаимодействие с изученными объектами окружающего мира в учебных ситуациях; адекватное поведение в классе, в образовательной организации, на улице в условиях реальной или смоделированной учителем ситуации.

Достаточный уровень:

представление о взаимосвязях между изученными объектами, их месте в окружающем мире;

узнавание и называние изученных объектов в натуральном виде в естественных условиях;

отнесение изученных объектов к определенным группам с учетом различных оснований для классификации;

развернутая характеристика своего отношения к изученным объектам;

знание отличительных существенных признаков групп объектов;

знание правил гигиены органов чувств;

знание некоторых правил безопасного поведения в природе и обществе с учетом возрастных особенностей;

готовность к использованию полученных знаний при решении учебных, учебно-бытовых и учебно-трудовых задач;

ответы на вопросы и постановка вопросов по содержанию изученного, проявление желания рассказать о предмете изучения или наблюдения, заинтересовавшем объекте;

выполнение задания без текущего контроля педагогического работника (при наличии предваряющего и итогового контроля), оценка своей работы и обучающихся, проявление к ней ценностного отношения, понимание замечаний, адекватное восприятие похвалы;

проявление активности в организации совместной деятельности и ситуативном общении с обучающимися, адекватное взаимодействие с объектами окружающего мира;

соблюдение элементарных санитарно-гигиенических норм;

выполнение доступных природоохранных действий;

готовность к использованию сформированных умений при решении учебных, учебно-бытовых и учебно-трудовых задач в объеме программы.

Предметные результаты

1 класс

Минимальный уровень:

- правильно и точно называть изученные объекты, явления, их признаки;
- различать объекты живой и неживой природы;
- выделять части растений; узнавать в природе и на рисунках деревья, кусты, травы;
- называть наиболее распространённых диких и домашних животных своей местности;
- называть и показывать части тела человека, органы чувств, объяснять их назначение.

Достаточный уровень:

- узнавать и называть изученные объекты в натуральном виде, в естественных условиях
- выделять и называть существенные признаки объектов живой и неживой природы
- классифицировать и дифференцировать объекты по одному или нескольким признакам
- замечать изменения в объектах природы и уметь рассказывать о них уметь по своим наблюдениям делать выводы и приводить примеры

2 класс

Минимальный уровень:

- называть изученные объекты и явления природы;
- различать 2-3 комнатных растения, называть части растений. Ухаживать за ними;

- различать наиболее распространённые овощи и фрукты;
- различать домашних и диких животных, рыб;
- различать признаки времён года;
- выполнять элементарные гигиенические требования, правила приёма пищи.

Достаточный уровень:

- правильно называть изученные объекты и явления природы;
- различать 3-4 комнатных растения, части их, осуществлять уход за комнатными растениями;
- различать наиболее распространённые овощи и фрукты, объяснять, где они растут, как используются человеком;
- различать домашних и диких животных, рыб, описывать их повадки, образ жизни;
- различать элементарные гигиенические правила;
- различать признаки времён года, объяснять причину сезонных изменений в жизни живой и неживой природы.

3 класс

Минимальный уровень:

- относить изученные объекты к определенным группам (корова - домашнее животное);
- называть сходные объекты, отнесенные к одной и той же изучаемой группе (фрукты; птицы; зимняя одежда);
- знать требования к режиму дня школьника и понимать необходимость его выполнения;
- знать основные правила личной гигиены;
- иметь представления об элементарных правилах безопасного поведения в природе и обществе;

Достаточный уровень:

- узнавать и называть изученные объекты в натуральном виде в естественных условиях;
- относить изученные объекты к определенным группам с учетом различных оснований для классификации (волк — дикое животное, зверь (млекопитающее), животное, санитар леса);
- знать правила гигиены органов чувств;
- проявлять активность в организации совместной деятельности и ситуативного общения с детьми; адекватно взаимодействовать с объектами окружающего мира;

4 класс

Минимальный уровень:

- представления о назначении объектов изучения;
- узнавание и называние изученных объектов на иллюстрациях, фотографиях;
- отнесение изученных объектов к определенным группам;
- представления об элементарных правилах безопасного поведения в природе и обществе;
- знание требований к режиму дня школьника и понимание необходимости его выполнения;
- знание основных правил личной гигиены и выполнение их в повседневной жизни;
- уход за комнатными растениями; кормление зимующих птиц;

- составление повествовательного или описательного рассказа из 2-3 предложений об изученных объектах по предложенному плану;(с направляющей помощью учителя);
- адекватное взаимодействие с изученными объектами окружающего мира в учебных ситуациях;
 - адекватно поведение в классе, в школе, на улице в условиях реальной или смоделированной учителем ситуации;
 - правильно называть изученные объекты и явления;
 - различать растения сада, огорода, леса, поля, знать их названия; различать культурные и дикорастущие цветковые растения;
 - правильно ухаживать за растениями сада, различать плоды и семена растений, используемых в быту;
 - различать домашних и диких животных и птиц, описывать их повадки, образ жизни, определять их значение в жизни человека;
 - соотносить сезонные изменения в неживой природе с изменениями, происходящими в живой природе;
 - определять время года, описывать его основные признаки; признаки месяцев, составляющих его; особенности жизни растений, животных, человека;

Достаточный уровень:

- правильно и точно называть изученные объекты, явления, их признаки;
- различать объекты живой и неживой природы;
- выделять части растений; узнавать в природе и на рисунках деревья, кусты, травы;
- называть наиболее распространённых диких и домашних животных;
- называть и показывать органы человека, объяснять их назначение;
- представления о взаимосвязях между изученными объектами, их месте в окружающем мире;
- узнавание и называние изученных объектов в натуральном виде в естественных условиях;
- отнесение изученных объектов к определенным группам с учетом различных оснований для классификации;
- знание отличительных существенных признаков групп объектов;
- знание правил гигиены;
- знание некоторых правил безопасного поведения в природе и обществе с учетом возрастных особенностей;
- ответы на вопросы и постановка вопросов по содержанию изученного, проявление желания рассказать о предмете изучения или наблюдения, заинтересовавшем объекте;
- выполнение задания без текущего контроля учителя (при наличии предваряющего и итогового контроля), оценка своей работы и одноклассников, проявление к ней ценностного отношения, понимание замечаний, адекватное восприятие похвалы;
- проявление активности в организации совместной деятельности и ситуативном общении с детьми; адекватное взаимодействие с объектами окружающего мира;
- соблюдение элементарных санитарно-гигиенических норм;
- выполнение доступных природоохранных действий;
- готовность к использованию сформированных умений при решении учебных, учебно-бытовых и учебно-трудовых задач в объеме программы
- правильно называть изученные объекты и явления;
- сравнивать и различать растения сада, огорода, леса, поля, рассказывать об их использовании человеком;
- различать диких и домашних животных, птиц, описывать их повадки, определять их значение в жизни человека;
- бережно относиться к природе и людям;

- соотносить времена года, названия месяцев и их основные признаки, особенности жизни растений, животных человека в разное время года.

Содержание учебного предмета:

Сезонные изменения. Временные изменения. День, вечер, ночь, утро. Сутки, время суток. Время суток и солнце (по результатам наблюдений). Время суток на циферблате часов. Дни недели, порядок следования, рабочие и выходные дни. Неделя и месяц.

Времена года: осень, зима, весна, лето. Основные признаки каждого времени года (изменения в неживой природе, жизни растений, животных и человека). Месяцы осенние, зимние, весенние, летние. Порядок месяцев в сезоне, в году, начиная с января. Календарь.

Осень - начальная осень, середина сезона, поздняя осень. Зима - начало, середина, конец зимы. Весна - ранняя, середина весны, поздняя весна. Смена времен года. Значение солнечного тепла и света. Преемственность сезонных изменений. Взаимозависимость изменений в неживой и живой природе, жизни людей (в том числе и по результатам наблюдений).

Сезонные изменения в неживой природе. Изменения, происходящие в природе в разное время года, с постепенным нарастанием подробности описания качественных изменений: температура воздуха (тепло - холодно, жара, мороз, замеры температуры); осадки (снег - дождь, иней, град); ветер (холодный - теплый, направление и сила, на основе наблюдений); солнце (яркое - тусклое, большое - маленькое, греет, светит) облака (облака, тучи, гроза), состояние водоемов (ручьи, лужи, покрылись льдом, теплая - холодная вода), почвы (сухая - влажная - заморозки).

Солнце и изменения в неживой и живой природе. Долгота дня зимой и летом.

Растения и животные в разное время года.

Жизнь растений и животных (звери, птицы, рыбы, насекомые) в разные сезоны года. Сбор листьев, плодов и семян. Ознакомление с названиями растений и животных. Раннецветущие, летние и осенние растения. Увядание и появление растений. Подкормка птиц. Весенний сбор веток для гнездования птиц.

Сад, огород. Поле, лес в разное время года. Домашние и дикие животные в разное время года.

Одежда людей, игры обучающихся, труд людей в разное время года.

Одежда людей в разное время года. Одевание на прогулку. Учет времени года, погоды, предполагаемых занятий (игры, наблюдения, спортивные занятия).

Игры обучающихся в разные сезоны года.

Труд людей в сельской местности и городе в разное время года. Предупреждение простудных заболеваний, гриппа, травм в связи с сезонными особенностями (похолодание, гололед, жара).

Неживая природа. Солнце, облака, луна, звезды. Воздух. Земля: песок, глина, камни. Почва. Вода. Узнавание и называние объектов неживой природы. Простейшие признаки объектов неживой природы по основным параметрам: внешний вид, наиболее существенные и заметные свойства (выделяемые при наблюдении ребенком), место в природе, значение. Элементарные сведения о Земле, как планете, и Солнце - звезде, вокруг которой в космосе движется Земля.

Живая природа:

Растения.

Растения культурные. Овощи. Фрукты. Ягоды. Арбуз, дыня, тыква. Зерновые культуры. Внешний вид, место произрастания, использование. Значение для жизни человека. Употребление в пищу.

Растения комнатные. Название. Внешнее строение (корень, стебель, лист). Уход. Растения дикорастущие. Деревья. Кустарники. Травянистые растения. Корень, стебель, лист, цветок, плод и семена. Первичные представления о способах размножения. Развитие растения из семени на примере гороха или фасоли. Значение растений в природе. Охрана, использование человеком.

Грибы. Шляпочные грибы: съедобные и не съедобные. Название. Место произрастания. Внешний вид. Значение в природе. Использование человеком.

Животные.

Животные домашние. Звери. Птицы. Названия. Внешнее строение: части тела. Условия обитания, чем кормятся сами животные, чем кормят их люди. Место в жизни человека (для чего содержат животное), забота и уход за животным. Скотный двор, птичник, ферма.

Животные дикие. Звери. Птицы. Змеи. Лягушка. Рыбы. Насекомые. Названия. Внешнее строение: названия частей тела. Место обитания, питание, образ жизни. Роль в природе. Помощь птицам зимой (подкормка, изготовление кормушек) и весной в период гнездования (сбор веток для гнезд, соблюдение тишины и уединенности птиц на природе).

Охрана природы: наблюдения за жизнью живой природы, уход за комнатными растениями, посадка и уход за растением, бережное отношение к дикорастущим растениям, правила сбора урожая грибов и лесных ягод, ознакомление с правилами ухода за домашними животными, подкормка птиц зимой, сбор веток в период гнездования, ознакомление с видами помощи диким животным.

Человек. Мальчик и девочка. Возрастные группы ("малыш", "школьник", "молодой человек", "взрослый", "пожилой").

Строение тела человека (голова, туловище, ноги и руки (конечности)). Ориентировка в схеме тела на картинке и на себе. Голова, лицо: глаза, нос, рот, уши. Покровы тела: кожа, ногти, волосы.

Гигиена кожи, ногтей, волос (мытьё, расчесывание, обстригание). Зубы. Гигиена полости рта (чистка зубов, полоскание). Гигиена рук (мытьё). Органы чувств человека (глаза, уши, нос, язык, кожа). Значение в жизни человека (ознакомление с жизнью вокруг, получение

новых впечатлений). Гигиена органов чувств. Бережное отношение к себе, соблюдение правил охраны органов чувств, соблюдение режима работы и отдыха. Первичное ознакомление с внутренним строением тела человека (внутренние органы).

Здоровый образ жизни: гигиена жилища (проветривание, регулярная уборка), гигиена питания (полноценное и регулярное питание: овощи, фрукты, ягоды, хлеб, молочные продукты, мясо, рыба). Режим сна, работы. Личная гигиена (умывание, прием ванны), прогулки и занятия спортом.

Человек - член общества: член семьи, обучающийся, друг. Личные вещи обучающегося: гигиенические принадлежности, игрушки, школьные канцелярские принадлежности, одежда, обувь. Вещи мальчиков и девочек. Профессии людей ближайшего окружения обучающегося.

Магазины ("овощи-фрукты", продуктовый, промтоварный (одежда, обувь, бытовая техника), книжный). Зоопарк или краеведческий музей. Почта. Больница. Поликлиника. Аптека. Назначение учреждения. Основные профессии людей, работающих в учреждении. Правила поведения в магазине.

Транспорт: Назначение. Называние отдельных видов транспорта (машины легковые и грузовые, метро, маршрутные такси, трамваи, троллейбусы, автобусы). Городской пассажирский транспорт. Транспорт междугородний. Вокзалы и аэропорты. Правила поведения.

Наша Родина - Россия: Наш город. Населенные пункты. Столица. Флаг, Герб, Гимн России. Президент России. Наша национальность. Некоторые другие национальности. Национальные костюмы. Россия - многонациональная страна. Праздники нашей страны. Достижение нашей страны в науке и искусствах. Великие люди страны или края. Деньги нашей страны. Получение и расходование денег.

Безопасное поведение. Предупреждение заболеваний и травм. Профилактика простуд: закаливание, одевание по погоде, проветривание помещений, предупреждение появления сквозняков. Профилактика вирусных заболеваний (гриппа) - прием витаминов, гигиена полости носа и рта, предупреждение контактов с больными людьми. Поведение во время простудной (постельный режим, соблюдение назначений врача) и инфекционной болезни (изоляция больного, проветривание, отдельная посуда и стирка белья, прием лекарств по назначению врача, постельный режим). Вызов врача из поликлиники. Случаи обращения в больницу.

Простейшие действия при получении травмы: обращение за помощью к учителю, элементарное описание ситуации, приведшей к травме, и своего состояния (что и где болит). Поведение при оказании медицинской помощи.

Безопасное поведение в природе.

Правила поведения человека при контакте с домашним животным. Правила поведения человека с диким животным в зоопарке, в природе.

Правила поведения в лесу, на воде, в грозу. Предупреждение отравления ядовитыми грибами, ягодами. Признаки. Вызов скорой помощи по телефону. Описание состояния больного.

Правила поведения с незнакомыми людьми, в незнакомом месте.

Правила поведения на улице. Движения по улице группой. Изучение правил дорожного движения (далее - ПДД): сигналы светофора, пешеходный переход, правила нахождения обучающегося на улице (сопровождение взрослым, движение по тротуару, переход улицы по пешеходному переходу). Правила безопасного поведения в общественном транспорте.

Правила безопасного использования учебных принадлежностей, инструментов для практических работ и опытов, с инвентарем для уборки класса. Правила обращения с горячей водой (в кране, в чайнике), электричеством, газом (на кухне).

Телефоны первой помощи. Звонок по телефону экстренных служб.

1 класс

Неживая природа

Названия и простейшие признаки объектов неживой природы. Небо днем и ночью: солнце, облака, луна, звезды. Наблюдения за сменой дня и ночи. Время суток: утро, день, вечер, ночь, их признаки.

Деятельность человека в течение суток.

Земля: песок, камни, глина.

Солнце – источник тепла и света.

Элементарные представления о роли солнечного тепла и света в жизни растений, животных, человека; о влиянии солнца на смену времен года.

Сезонные изменения в природе

Сезонные изменения в неживой природе

Влияние солнца на изменения в природе: зима – солнце светит мало, греет слабо, жизнь замирает; лето – солнце долго светит, греет сильно, все оживает. Солнце весной и осенью.

Знакомство с временами года и их названиями.

Формирование первоначальных представлений о явлениях и состояниях неживой природы в разное время года: холодно, тепло, жарко, облачно, ясно, ветер, дождь, снег, снегопад, таяние снега, сосульки.

Погода. Наблюдения за изменениями погоды. Погода вчера, сегодня.

Растения и животные в разное время года

Наблюдения: изменение окраски листьев, листопад, увядание трав, зимний покой деревьев, набухание почек, появление листьев, рост трав, первые цветы, цветение деревьев. Береза, клен, мать-и-мачеха.

Наблюдения и описания зимующих птиц: ворона, воробей.

Животные зимой. Медведь, заяц.

Одежда людей, игры детей в разное время года

Живая природа

Растения

Выявление представлений о мире растений, их разнообразии: деревья, кустарники, травы, цветковые растения (различия этих групп не разбираются).

Части растений: корень, стебель (ствол), лист, цветок.

Наблюдения за жизнью растений в своей местности: рост, цветение, образование плодов и семян; приспособление к смене времен года.

Элементарные представления о приспособлении растений к разным условиям жизни: растения жарких стран, растения стран с холодным климатом, их сравнение.

Животные

Общие представления о мире животных, их разнообразии: домашние и дикие животные, птицы, рыбы, насекомые (различия групп не разбираются).

Элементарные представления о приспособлении диких животных к разным условиям жизни: животные жарких стран, животные стран с холодным климатом, их сравнение.

Знакомство с животными своей местности. Понятие о месте обитания, повадках, приспособлении к смене времен года (1–2 хорошо знакомых животных).

Человек. Безопасное поведение

Пол, возраст, имя, фамилия.

Внешний облик человека: голова, шея, туловище, руки, ноги.

Правильная осанка человека. Кожа. Порез, ожог.

Первая помощь при порезах, ожогах кожи.

Лицо человека: глаза, уши, нос, рот, лоб, брови, щеки, подбородок.

Органы чувств человека: глаза, уши, нос, рот, кожа.

Элементарные представления о строении и работе органов чувств: глаза – орган зрения, ухо – орган слуха и т. д. Профилактика травматизма и заболеваний органов чувств человека.

2 класс

Сезонные изменения в природе

Сезонные изменения в неживой природе

Формирование представлений о смене времён года в связи с изменением положения солнца. Долгота дня и ночи в зимнее и летнее время.

Названия времён года, знакомство с названиями месяцев.

Наблюдения за изменением положения солнца в течение суток: утро, день, вечер, ночь.

Формирование представлений о явлениях и состояниях неживой природы: похолодание, дождь, заморозки, пасмурно, первый снег, снегопад, снежинки, мороз, лёд, замерзание водоёмов, потепление, таяние снега, ручьи, капель, лужи, тепло, жара, тучи, гроза (гром, молния), тёплые дожди, ливень. Продолжение наблюдений за погодой, их словесное описание.

Растения и животные в разное время года

Наблюдения за растениями (деревьями и кустарниками) в разное время года: тополь, дуб, сирень, калина, шиповник. Увядание и появление трав, цветов: одуванчик, ландыш. Наблюдения за зимующими птицами. Подкормка: синица, сорока. Появление весной грачей, скворцов. Животные в разное время года: лиса, белка, ёж. Рыбы зимой.

Труд человека в разное время года

Работа в саду, огороде.

Поведение человека во время грозы, дождя, при наступлении морозов.

Детские игры в природе, предупреждение травм, несчастных случаев.

Неживая природа

Вода. Простейшие свойства воды: прозрачность, отсутствие запаха, текучесть. Первичные представления о температуре, о термометре как приборе для измерения температуры. Вода горячая, холодная.

Значение воды для жизни растений, животных, человека.

Вода в природе: дождь, снег, лёд; река, озеро (пруд), болото.

Живая природа

Растения

Комнатные растения. Названия и отличительные признаки (3—4 растения).

Части растений: корень, стебель, лист, цветок. Необходимость для жизни растений воздуха, воды, света, тепла. Растения влаголюбивые, засухоустойчивые: традесканция и кактус.

Светолюбивые и тенелюбивые растения: фиалка и традесканция. Уход за комнатными растениями. Огород. Овощи (3—5 названий), их признаки. Особенности произрастания. Овощи в питании человека.

Сад. Фрукты (3—5 названий). Названия и признаки. Особенности произрастания. Фрукты в питании человека.

Растения садов и огородов данной местности.

Уход за растениями сада и огорода.

Животные

Сравнение домашних и диких животных. Кошка — рысь. Собака — волк. Внешний вид, питание, названия детёнышей, повадки, образ жизни, места обитания. Необходимые условия для жизни животных: вода, тепло, воздух, пища. Разнообразие пород кошек и собак, их повадки.

Отношение человека к животным.

Рыбы (2—3 названия рыб, распространённых в данной местности). Внешний вид, среда обитания, питание, образ жизни.

Польза от рыбоводства и охрана рыбных угодий.

Человек

Гигиена тела человека, закаливание.

Питание человека. Органы пищеварения: ротовая полость, пищевод, желудок, кишечник (элементарные представления).

Значение овощей и фруктов для правильного питания человека.

Пища человека. Правильное питание. Профилактика пищевых отравлений.

3 класс

Сезонные изменения в неживой природе

Закрепление представлений о влиянии солнца на смену времён года.

Наблюдение за высотой солнца над горизонтом в разное время года: направление солнечных лучей, количество тепла и света.

Изменение продолжительности дня и ночи. Восход, заход солнца.

Формирование представлений о явлениях и состояниях неживой природы: облачность, туман, небольшой дождь, заморозки, оттепель, вьюга, метель, ледоход, жаркие дни, радуга, холодный — тёплый ветер.

Продолжение наблюдений за погодой, их описание.

Календарь. Знакомство с календарём. Названия месяцев.

Растения и животные в разное время года

Наблюдения за растениями сада и леса в разное время года: яблоня, осина, липа, акация, орешник. Увядание и появление цветов и трав (медуница). Птицы зимующие и перелётные: клёст, снегирь, соловей. Насекомые в осенний период.

Домашние животные в разное время года.

Лесные животные: мыши, змеи, лягушки.

Сезонные работы в саду, огороде, труд людей в разное время года

Неживая природа

Воздух и его значение в жизни растений, животных, человека. Термометр (элементарные представления). Изменение температуры воздуха. Ветер. Стороны горизонта: север, юг, запад, восток. Направление ветра.

Живая природа

Растения

Сравнение и распознавание растений по их признакам: деревья, кустарники, травы.

Части растений: корень, стебель (ствол), ветки, почки, листья, цветы.

Растения сада. Фруктовые деревья (2—3 названия); ягодные кустарники (2—3 названия). Внешний вид, распознавание. Плоды. Ягоды.

Лес. Растения леса. Деревья хвойные и лиственные, кустарники.

Семена. Орехи. Лесные ягоды. Ягоды съедобные и несъедобные.

Грибы. Грибы съедобные и несъедобные.

Травы полезные и травы опасные.

Животные

Дикие обитатели леса: кабан, лось, заяц. Внешний вид, питание, повадки, образ жизни, детёныши. Приспособление диких животных к природным условиям.

Домашние животные: свинья, корова, кролик. Внешний вид, питание, детёныши. Уход за домашними животными.

Сравнение диких и домашних животных. Сходства и различия: кабан — свинья, заяц — кролик.

Птицы. Внешний вид, питание, повадки, образ жизни.

Строение гнёзд, забота о потомстве. Птицы перелётные и зимующие: ласточка, дрозд, галка, дятел.

Хищные птицы: ястреб, коршун. Певчие птицы: соловей, жаворонок.

Человек

Дыхание человека. Элементарные представления о строении и работе лёгких.

Температура тела человека. Градусник и его назначение.

Профилактика простудных заболеваний.

Сердце, кровь. Элементарные представления о строении и работе сердца. Пульс.

Окружающая среда и здоровье человека.

Питание человека. Употребление в пищу овощей, фруктов, молочных продуктов, мяса. Приготовление и хранение пищи. Профилактика пищевых отравлений.

4 класс

Неживая природа

Почва. Состав почвы: песок, глина, камни.

Простейшие составы почвы, их значение для растений. Способы обработки почвы: рыхление, полив и т.д.

Формы поверхности Земли: равнины, низменности, холмы, горы.

Обобщение наблюдений, полученных во время экскурсии. Найти в учебнике те объекты, которые наблюдали, назвать увиденные объекты, попытаться определить, какие из них живые, а какие нет.

Сезонные изменения (времена года)

Выявить причину сезонных изменений осенью, зимой, весной, летом (с помощью схемы деревьев, данной в учебнике); познакомить с признаками осени, зимы, весны, лета. Познакомить с месяцами времен года, изменениями в «жизни» растений. Животных. Познакомить с понятием «листопад». Учить выбирать одежду по погоде. Учить рассказывать о занятиях людей в разные времена года. Обобщение полученных знаний о влиянии солнца на изменения в природе (температура воздуха, воды, количество тепла), на смену времен года. Чередование времен года. Закрепление знаний о названиях месяцев.

Формирование представлений о явлениях в неживой природе: замерзание рек (ледостав), иней, изморозь, морозящий дождь, ледоход, проталина, разлив, ливень, град, роса, туман.

Продолжение наблюдений за погодой, их описание.

Календарь. Знакомство с календарем. Названия месяцев.

Растения и животные в разное время года.

Дикие и домашние животные в разные времена года.

Сад, огород, поле, лес в разное время года.

Труд людей города и села в разное время года.

Живая природа

Растения.

Растения сада, огорода, леса, их сравнение. Растения культурные и дикорастущие (по 2-3 наиболее распространенных). Уход за цветами в саду. Лекарственные растения: календула, зверобой. Редкие растения и их охрана. Парк (сквер). Создание человеком парков. Растения поля. Рожь, пшеница, овес и др. Уход человека за полевыми растениями, их значение в жизни человека. Строение полевых растений: корень, стебель-соломина, лист, колос, метелка. Влияние сезонных изменений на жизнь полевых растений.

Животные

Домашние животные: лошадь, овца, свинья, корова. Разведение человеком домашних животных, уход за ними. Ферма. Разнообразие пород домашних животных. Птицы. Разнообразие птиц. Птицы – друзья сада; охрана птиц.

Домашние птицы: курица, гусь, утка. Внешний вид, повадки, забота о потомстве. Уход за ними.

Дикие птицы: утка, гусь, лебедь. Внешний вид, образ жизни. Сравнение с домашними уткой и гусем.

Насекомые. Внешний вид, образ жизни, питание.

Полезные насекомые. Разведение и использование человеком пчел. Пасека.

Насекомые-вредители.

Человек

Голова и мозг человека.

Профилактика травматизма головного мозга.

Режим дня. Предупреждение перегрузок, правильное чередование труда и отдыха.

Состояние природы и ее влияние на здоровье человека. Забота человека о чистоте воды, воздуха, забота о земле. Охрана редких растений и исчезающих животных. Зоопарк. Заповедник.

Безопасное поведение

Правила поведения с незнакомыми людьми, в незнакомом месте.

Правила поведения на улице. Движения по улице группой.

Изучение ПДД: сигналы светофора, пешеходный переход, правила нахождения ребенка на улице (сопровождение взрослым, движение по тротуару, переход улицы по пешеходному переходу).

Правила безопасного поведения в общественном транспорте.

Правила безопасного использования учебных принадлежностей.

Правила обращения с электричеством, газом (на кухне).

Телефоны первой помощи. Звонок по телефону экстренных служб.

Форма промежуточной аттестации по предмету предполагает выполнение тестовых заданий.

Тематическое планирование

1 класс

№ п/п	Наименование разделов и тем	Кол-во часов	Виды деятельности
1	Неживая природа	8	
2	Сезонные изменения в природе	18	Рассматривание схем, иллюстраций. Определение признаков осени по схемам, иллюстрациям. Нахождение иллюстрации в соответствии с темой. Чтение текста. Ответы на вопросы по тексту Чтение текста. Сравнение схемы с иллюстрацией, выделение признаков месяцев. Сравнение схем месяцев. Наблюдение за изменениями погоды осенью. Составление рассказа о том, как люди помогают зимой птицам, животным, используя иллюстрации
3	Живая природа	40	
4	Растения	11	
5	Животные	11	Рассматривание иллюстраций. Называние объектов. Составление рассказа по плану. Чтение текста, ответы на вопросы по тексту. Зарисовка объектов животного мира. Дифференциация и сравнение объектов.
6	Человек. Безопасное поведение	18	Формирование основных понятий о человеке как части природы. Формирование первоначальных сведений о природоохранительной деятельности человека.
7	Всего	66	

2 класс

№ п/п	Наименование разделов и тем	Кол-во часов	Виды деятельности
1	Сезонные изменения в природе	18	<p>Рассматривание схем, дифференциация схем, определение частей суток, времен года по схемам. Соотнесение схемы со временем года. Чтение текста, ответы на вопросы Прослушивание текста. Выработка правил хорошего сна. Дидактическая игра «Что нужно для сна». Словарная работа: север, юг, восток, запад; флюгер, компас.</p> <p>Выра- ботка правил поведения во время урагана</p>
2	Растения и животные в разное время года	10	
3	Труд человека в разное время года	8	
4	Неживая природа	10	
5	Живая природа	40	
6	Растения	11	
7	Животные	11	
8	Человек	18	
9	Всего	68	

3 класс

№ п/п	Наименование разделов и тем	Кол-во часов	Виды деятельности
1	Сезонные изменения в природе	24	<p>Чтение текста, ответы на вопросы. Рассматривание иллюстраций. Определение объекта, называние. Зарисовка частей растения. Подпись названия частей растения. Словарная работа: лиственные, хвойные.</p> <p>Отгадывание загадок. Называние объекта, дифференциация объектов: съедобные и ядовитые грибы, ягоды. Зарисовка. Составление рассказа о правилах сбора грибов. Разучивание названий грибов и ягод. Сравнение внешнего вида Нахождения несоответствия, выбор иллюстрации. Формулировка правил поведения.</p>
2	Времена года. Осень	6	
3	Зима	6	
4	Весна	6	
5	Лето	6	
6	Неживая природа	12	
7	Живая природа	32	
8	Растения	10	
9	Животные	14	
10	Человек	8	
11	Всего	68	

4 класс

№ п/п	Наименование разделов и тем	Кол-во часов	Виды деятельности
1	Сезонные изменения в природе.	19	<p>Чтение текста, ответы на вопросы. Рассмотрение иллюстраций. Определение объекта, название.</p> <p>Зарисовка частей растения. Подпись названия частей растения. Словарная работа: лиственные, хвойные.</p> <p>Отгадывание загадок. Называние объекта, дифференциация объектов: съедобные и ядовитые грибы, ягоды. Зарисовка. Составление рассказа о правилах сбора грибов. Разучивание названий грибов и ягод. Сравнение внешнего вида Нахождения несоответствия, выбор иллюстрации. Формулировка правил поведения.</p>
2	Неживая природа.	8	
3	Живая природа. Растения.	12	
4	Живая природа. Животные.	12	
5	Живая природа. Насекомые	3	
6	Живая природа. Человек.	8	
7	Безопасное поведение.	6	
8	Всего	68	

Материально-техническое обеспечение

1. Адаптированная основная общеобразовательная программа образования обучающихся с умственной отсталостью (интеллектуальными нарушениями) (вариант I) ГКОУ «Школа №56»;
2. Учебник "Мир природы и человека" 1 класс (в 2-х частях), Н.Б.Ярочкина, М.А. Попова, Москва "Просвещение", 2017;
3. Учебник "Мир природы и человека" 2 класс (в 2-х частях), Н.Б.Ярочкина, М.А. Попова, Москва "Просвещение", 2018;
4. Учебник "Мир природы и человека" 3 класс (в 2-х частях), Н.Б.Ярочкина, М.А. Попова, Москва "Просвещение", 2018;
5. Учебник "Мир природы и человека" 4 класс (в 2-х частях), Н.Б.Ярочкина, М.А. Попова, Москва "Просвещение", 2018;
6. Демонстрационный материал «Весна -лето», «Зима-осень», ООО ИПК «Панорама», 2012
7. Т. А. Шорина. Тематический словарь в картинках «Одежда.» Изд. «Школьная пресса», 2007 год.
8. Дидактические карточки для ознакомления с окружающим миром». Издательство ООО «Маленький Гений» - Пресс, 2017.
9. Дидактические карточки «Овощи и фрукты». Издательство ООО «Маленький Гений» - Пресс, 2017.
10. Дидактические карточки «Животные наших лесов». Издательство ООО «Маленький Гений» - Пресс, 2017.
11. Дидактические карточки «Животные наших лесов». Издательство ООО «Маленький Гений» - Пресс, 2017.
12. Таблицы по развитию речи: фрукты, овощи, насекомые, деревья, дикие животные, птицы, домашние животные, детёныши животных, времена года, ягоды.
13. Термометр.
14. Набор муляжей овощей и фруктов.
15. Электронные образовательные ресурсы
16. Интерактивная доска, компьютер, документ- камера, принтер, ламинатор

2.1.6. Рабочая программа по учебному предмету "Музыка" (I - IV и дополнительный классы) предметной области "Искусство" включает пояснительную записку, содержание обучения, планируемые результаты освоения программы.

Пояснительная записка.

Обучение музыке предназначено для формирования у обучающихся с умственной отсталостью (интеллектуальными нарушениями) элементарных знаний, умений и навыков в области музыкального искусства, развития их музыкальных способностей, мотивации к музыкальной деятельности.

Цель: приобщение к музыкальной культуре обучающихся с умственной отсталостью (интеллектуальными нарушениями) как к неотъемлемой части духовной культуры.

Задачи учебного предмета "Музыка":

накопление первоначальных впечатлений от музыкального искусства и получение доступного опыта (овладение элементарными музыкальными знаниями, слушательскими и доступными исполнительскими умениями);

приобщение к культурной среде, дающей обучающемуся впечатления от музыкального искусства, формирование стремления и привычки к слушанию музыки, посещению концертов, самостоятельной музыкальной деятельности;

развитие способности получать удовольствие от музыкальных произведений, выделение собственных предпочтений в восприятии музыки, приобретение опыта самостоятельной музыкальной деятельности;

формирование простейших эстетических ориентиров и их использование в организации быденной жизни и праздника;

развитие восприятия, в том числе восприятия музыки, мыслительных процессов, певческого голоса, творческих способностей обучающихся.

ОБЩАЯ ХАРАКТЕРИСТИКА ПРЕДМЕТА

«Музыка» – учебный предмет, предназначенный для формирования у обучающихся с умственной отсталостью (интеллектуальными нарушениями) элементарных знаний, умений и навыков в области музыкального искусства, развития их музыкальных способностей, мотивации к музыкальной деятельности. В процессе реализации учебного предмета «Музыка» в ходе занятий такими видами музыкальной деятельности, как восприятие музыки, хоровое пение, изучение элементов музыкальной грамоты, игре на музыкальных инструментах детского оркестра, у обучающихся с умственной отсталостью (интеллектуальными нарушениями) вырабатываются необходимые умения музыкального восприятия, музыкально-исполнительские навыки, приобретаются первоначальные сведения о творчестве композиторов, элементарные представления о теории музыки. Коррекционная направленность учебного предмета «Музыка» обеспечивается специфическими психокоррекционными и психотерапевтическими свойствами различных видов музыкальной деятельности. Музыкально-образовательный процесс основан на принципах природосообразности, культуросообразности, индивидуализации и

дифференциации процесса музыкального воспитания, взаимосвязи обучения и воспитания, оптимистической перспективы, комплексности, доступности, систематичности и последовательности, наглядности.

Описание места учебного предмета в учебном плане.

В соответствии с ФГОС образования обучающихся с умственной отсталостью (интеллектуальными нарушениями) и примерной АООП образования обучающихся с умственной отсталостью (интеллектуальными нарушениями) (вариант 1) учебный предмет «Музыка» является обязательным учебным предметом предметной области «Искусство. Учебный предмет «Музыка» проводится в 1 – 5 классах. В 1 классах – 2 часа в неделю, во 2 – 5 классах – 1 час в неделю. При составлении расписания в 1 классах рекомендуется равномерное распределение занятий в течение учебной недели.

Личностные и предметные результаты.

1 класс

Личностные результаты:

- положительная мотивация к занятиям различными видами музыкальной деятельности;
- готовность к творческому взаимодействию и коммуникации с взрослыми и другими обучающимися в различных видах музыкальной деятельности на основе сотрудничества, толерантности, взаимопонимания и принятыми нормами социального взаимодействия;
- готовность к практическому применению приобретенного музыкального опыта в урочной и внеурочной деятельности, в том числе, в социокультурных проектах с обучающимися с нормативным развитием и другими окружающими людьми;
- осознание себя гражданином России, гордящимся своей Родиной;
- адекватная самооценка собственных музыкальных способностей;
- начальные навыки реагирования на изменения социального мира;
- сформированность музыкально-эстетических предпочтений, потребностей, ценностей, чувств и оценочных суждений;
- наличие доброжелательности, отзывчивости, открытости, понимания и сопереживания чувствам других людей;
- сформированность установки на здоровый образ жизни, бережное отношение к собственному здоровью, к материальным и духовным ценностям.

Предметные результаты:

Минимальный уровень:

- определение содержания знакомых музыкальных произведений;
- представления о некоторых музыкальных инструментах и их звучании;

- пение с инструментальным сопровождением и без него (с помощью педагога);
- выразительное совместное исполнение выученных песен с простейшими элементами динамических оттенков;
- правильное формирование при пении гласных звуков и отчетливое произнесение согласных звуков в конце и в середине слов;
- правильная передача мелодии в диапазоне ре¹-си¹;
- различение вступления, запева, припева, проигрыша, окончания песни;
- различение песни, танца, марша;
- передача ритмического рисунка мелодии (хлопками, на металлофоне, голосом);
- определение разнообразных по содержанию и характеру музыкальных произведений (веселые, грустные и спокойные);
- владение элементарными представлениями о нотной грамоте.

Достаточный уровень:

- самостоятельное исполнение разученных песен, как с инструментальным сопровождением, так и без него;
- представления обо всех включенных в Программу музыкальных инструментах и их звучании;
- сольное пение и пение хором с выполнением требований художественного исполнения, с учетом средств музыкальной выразительности;
- ясное и четкое произнесение слов в песнях подвижного характера;
- различение разнообразных по характеру и звучанию песен, маршей, танцев;
- знание основных средств музыкальной выразительности: динамические оттенки (форте-громко, пиано-тихо); особенности темпа (быстро, умеренно, медленно); особенности регистра (низкий, средний, высокий) и др.
- владение элементами музыкальной грамоты, как средства графического изображения музыки.

2 класс

Личностные результаты:

- положительная мотивация к занятиям различными видами музыкальной деятельности;
- готовность к творческому взаимодействию и коммуникации с взрослыми и другими обучающимися в различных видах музыкальной деятельности на основе сотрудничества, толерантности, взаимопонимания и принятыми нормами социального взаимодействия;
- готовность к практическому применению приобретенного музыкального опыта вурочной и внеурочной деятельности, в том числе, в социокультурных проектах с обучающимися с нормативным развитием и другими окружающими людьми;
- осознание себя гражданином России, гордящимся своей Родиной;
- адекватная самооценка собственных музыкальных способностей;

- начальные навыки реагирования на изменения социального мира;
- сформированность музыкально-эстетических предпочтений, потребностей, ценностей, чувств и оценочных суждений;
- наличие доброжелательности, отзывчивости, открытости, понимания
- сформированность установки на здоровый образ жизни, бережное отношение к собственному здоровью, к материальным и духовным ценностям

Предметные результаты:

Минимальный уровень:

- определение содержания знакомых музыкальных произведений;
- представления о некоторых музыкальных инструментах и их звучании;
- пение с инструментальным сопровождением и без него (с помощью педагога);
- выразительное совместное исполнение выученных песен с простейшими элементами динамических оттенков;
- правильное формирование при пении гласных звуков и отчетливое произнесение согласных звуков в конце и в середине слов;
- правильная передача мелодии в диапазоне ре¹-си¹;
- различение вступления, запева, припева, проигрыша, окончания песни;
- различение песни, танца, марша;
- передача ритмического рисунка мелодии (хлопками, на металлофоне, голосом);
- определение разнообразных по содержанию и характеру музыкальных произведений (веселые, грустные и спокойные);
- владение элементарными представлениями о нотной грамоте.

Достаточный уровень:

- самостоятельное исполнение разученных песен, как с инструментальным сопровождением, так и без него;
- представления обо всех включенных в Программу музыкальных инструментах и их звучании;
- сольное пение и пение хором с выполнением требований художественного исполнения, с учетом средств музыкальной выразительности;
- ясное и четкое произнесение слов в песнях подвижного характера;
- различение разнообразных по характеру и звучанию песен, маршей, танцев;
- знание основных средств музыкальной выразительности: динамические оттенки (форте-громко, пиано-тихо); особенности темпа (быстро, умеренно, медленно); особенности регистра (низкий, средний, высокий) и др.
- владение элементами музыкальной грамоты, как средства графического изображения музыки.

3 класс

Личностные результаты:

- положительная мотивация к занятиям различными видами музыкальной

деятельности;

- готовность к творческому взаимодействию и коммуникации с взрослыми и другими обучающимися в различных видах музыкальной деятельности на основе сотрудничества, толерантности, взаимопонимания и принятыми нормами социального взаимодействия;
- готовность к практическому применению приобретенного музыкального опыта в урочной и внеурочной деятельности, в том числе, в социокультурных проектах с обучающимися с нормативным развитием и другими окружающими людьми;
- осознание себя гражданином России, гордящимся своей Родиной;
- адекватная самооценка собственных музыкальных способностей;
- начальные навыки реагирования на изменения социального мира;
- сформированность музыкально-эстетических предпочтений, потребностей, ценностей, чувств и оценочных суждений;
- наличие доброжелательности, отзывчивости, открытости, понимания и сопереживания чувствам других людей;
- сформированность установки на здоровый образ жизни, бережное отношение к собственному здоровью, к материальным и духовным ценностям.

Предметные результаты:

Минимальный уровень:

- определение содержания знакомых музыкальных произведений;
- представления о некоторых музыкальных инструментах и их звучании;
- пение с инструментальным сопровождением и без него (с помощью педагога);
- выразительное совместное исполнение выученных песен с простейшими элементами динамических оттенков;
- правильное формирование при пении гласных звуков и отчетливое произнесение согласных звуков в конце и в середине слов;
- правильная передача мелодии в диапазоне ре¹-си¹;
- различение вступления, запева, припева, проигрыша, окончания песни;
- различение песни, танца, марша;
- передача ритмического рисунка мелодии (хлопками, на металлофоне, голосом);
- определение разнообразных по содержанию и характеру музыкальных произведений (веселые, грустные и спокойные);
- владение элементарными представлениями о нотной грамоте.

Достаточный уровень:

- самостоятельное исполнение выученных песен, как с инструментальным сопровождением, так и без него;
- представления обо всех включенных в Программу музыкальных инструментах и их звучании;
- сольное пение и пение хором с выполнением требований художественного исполнения, с учетом средств музыкальной выразительности;

- ясное и четкое произнесение слов в песнях подвижного характера;
- различение разнообразных по характеру и звучанию песен, маршей, танцев;
- знание основных средств музыкальной выразительности: динамические оттенки (форте-громко, пиано-тихо); особенности темпа (быстро, умеренно, медленно); особенности регистра (низкий, средний, высокий) и др.
- владение элементами музыкальной грамоты, как средства графического изображения музыки.

4 класс

Личностные результаты:

- положительная мотивация к занятиям различными видами музыкальной деятельности;
- готовность к творческому взаимодействию и коммуникации с взрослыми и другими обучающимися в различных видах музыкальной деятельности на основе сотрудничества, толерантности, взаимопонимания и принятыми нормами социального взаимодействия;
- готовность к практическому применению приобретенного музыкального опыта в урочной и внеурочной деятельности, в том числе, в социокультурных проектах с обучающимися с нормативным развитием и другими окружающими людьми;
 - осознание себя гражданином России, гордящимся своей Родиной;
 - адекватная самооценка собственных музыкальных способностей;
 - начальные навыки реагирования на изменения социального мира;
 - сформированность музыкально-эстетических предпочтений, потребностей, ценностей, чувств и оценочных суждений;
- наличие доброжелательности, отзывчивости, открытости, понимания и сопереживания чувствам других людей;
- сформированность установки на здоровый образ жизни, бережное отношение к собственному здоровью, к материальным и духовным ценностям;

Предметные результаты:

Минимальный уровень:

- определение содержания знакомых музыкальных произведений;
- представления о некоторых музыкальных инструментах и их звучании;
- пение с инструментальным сопровождением и без него (с помощью педагога);
- выразительное совместное исполнение выученных песен с простейшими элементами динамических оттенков;
- правильное формирование при пении гласных звуков и отчетливое произнесение согласных звуков в конце и в середине слов;
- правильная передача мелодии в диапазоне ре¹-си¹;
- различение вступления, запева, припева, проигрыша, окончания песни;
- различение песни, танца, марша;
- передача ритмического рисунка мелодии (хлопками, на металлофоне, голосом);
- определение разнообразных по содержанию и характеру музыкальных произведений (веселые, грустные и спокойные);
- владение элементарными представлениями о нотной грамоте;

Достаточный уровень:

- самостоятельное исполнение разученных песен, как с инструментальным сопровождением, так и без него;
- представления обо всех включенных в Программу музыкальных инструментах и их звучании;
- сольное пение и пение хором с выполнением требований художественного исполнения, с учетом средств музыкальной выразительности;
- ясное и четкое произнесение слов в песнях подвижного характера;
- различение разнообразных по характеру и звучанию песен, маршей, танцев;
- знание основных средств музыкальной выразительности: динамические оттенки (форте-громко, пиано-тихо); особенности темпа (быстро, умеренно, медленно); особенности регистра (низкий, средний, высокий) и др.
- владение элементами музыкальной грамоты, как средства графического изображения музыки.

5 класс.

Предметные результаты:

- владение элементами музыкальной культуры, интерес к музыкальному искусству и музыкальной деятельности, элементарные эстетические суждения;
- элементарный опыт музыкальной деятельности;
- развитие слуховых и двигательных восприятий, певческих, хоровых умений, освоение игры на доступных музыкальных инструментах, эмоциональное и практическое обогащение опыта в процессе музыкальных занятий, игр, музыкально-танцевальных, вокальных и инструментальных выступлений:
 - интерес к различным видам музыкальной деятельности (слушание, пение, движение под музыку, игра на музыкальных инструментах);
 - умение слушать музыку и выполнять простейшие танцевальные движения;
 - освоение приемов игры на музыкальных инструментах, сопровождение мелодии игрой на музыкальных инструментах;
 - умение узнавать знакомые песни, подпевать их, петь в хоре.
- готовность к участию в совместных музыкальных мероприятиях: умение проявлять адекватные эмоциональные реакции от совместной и самостоятельной музыкальной деятельности;
- стремление к совместной и самостоятельной музыкальной деятельности;
- умение использовать полученные навыки для участия в представлениях, концертах, спектаклях.

Личностные результаты:

- осознание себя как гражданина России; формирование чувства гордости за свою Родину;
- воспитание уважительного отношения к иному мнению, истории и культуре других народов;
- владение навыками коммуникации и принятыми нормами социального взаимодействия;
- способность к осмыслению социального окружения, своего места в нем, принятие соответствующих возрасту ценностей и социальных ролей;

- принятие и освоение социальной роли обучающегося, проявление социально значимых мотивов учебной деятельности;
- сформированность навыков сотрудничества с взрослыми и сверстниками в разных социальных ситуациях;
- воспитание эстетических потребностей, ценностей и чувств;
- развитие этических чувств, проявление доброжелательности, эмоционально-нравственной отзывчивости и взаимопомощи, проявление сопереживания к чувствам других людей;
- наличие мотивации к творческому труду, работе на результат, бережному отношению к материальным и духовным ценностям;
- проявление готовности к самостоятельной жизни.
- Планируемые предметные результаты изучения учебного предмета "Музыка":
- Минимальный уровень:
- определение характера и содержания знакомых музыкальных произведений, предусмотренных Программой;
- представления о некоторых музыкальных инструментах и их звучании (труба, баян, гитара);
- пение с инструментальным сопровождением и без него (с помощью педагогического работника);
- выразительное, слаженное и достаточно эмоциональное исполнение выученных песен с простейшими элементами динамических оттенков;
- правильное формирование при пении гласных звуков и отчетливое произнесение согласных звуков в конце и в середине слов;
- правильная передача мелодии в диапазоне $re1 - si1$;
- различение вступления, запева, припева, проигрыша, окончания песни;
- различение песни, танца, марша;
- передача ритмического рисунка попевок (хлопками, на металлофоне, голосом);
- определение разнообразных по содержанию и характеру музыкальных произведений (веселые, грустные и спокойные);
- владение элементарными представлениями о нотной грамоте.
- Достаточный уровень:
- самостоятельное исполнение разученных детских песен; знание динамических оттенков (форте-громко, пиано-тихо);
- представления о народных музыкальных инструментах и их звучании (домра,

- мандолина, баян, гусли, свирель, гармонь, трещотка);
- представления об особенностях мелодического голосоведения (плавно, отрывисто, скачкообразно);
- пение хором с выполнением требований художественного исполнения;
- ясное и четкое произнесение слов в песнях подвижного характера;
- исполнение выученных песен без музыкального сопровождения, самостоятельно;
- различение разнообразных по характеру и звучанию песен, маршей, танцев;
- владение элементами музыкальной грамоты, как средства осознания музыкальной речи.

Музыкально-образовательный процесс основан на принципе индивидуализации и дифференциации процесса музыкального воспитания, взаимосвязи обучения и воспитания, оптимистической перспективы, комплексности обучения, доступности, систематичности и последовательности, наглядности.

В содержание программы входит овладение обучающимися с умственной отсталостью (интеллектуальными нарушениями) в доступной для них форме и объеме следующими видами музыкальной деятельности: восприятие музыки, хоровое пение, элементы музыкальной грамоты, игра на музыкальных инструментах детского оркестра. Содержание программного материала уроков состоит из элементарного теоретического материала, доступных видов музыкальной деятельности, музыкальных произведений для слушания и исполнения, вокальных упражнений:

Восприятие музыки:

Репертуар для слушания: произведения отечественной музыкальной культуры; музыка народная и композиторская; детская, классическая, современная.

Примерная тематика произведений: о природе, труде, профессиях, общественных явлениях, детстве, школьной жизни.

Жанровое разнообразие: праздничная, маршевая, колыбельная песни.

Слушание музыки:

а) овладение умением спокойно слушать музыку, адекватно реагировать на художественные образы, воплощенные в музыкальных произведениях; развитие элементарных представлений о многообразии внутреннего содержания прослушиваемых произведений;

б) развитие эмоциональной отзывчивости и эмоционального реагирования на произведения различных музыкальных жанров и разных по своему характеру;

- в) развитие умения передавать словами внутреннее содержание музыкального произведения;
- г) развитие умения определять разнообразные по форме и характеру музыкальные произведения (марш, танец, песня, веселая, грустная, спокойная мелодия);
- д) развитие умения самостоятельно узнавать и называть песни по вступлению; развитие умения различать мелодию и сопровождение в песне и в инструментальном произведении;
- е) развитие умения различать части песни (запев, припев, проигрыш, окончание);
- ж) ознакомление с пением соло и хором; формирование представлений о различных музыкальных коллективах (ансамбль, оркестр);
- з) знакомство с музыкальными инструментами и их звучанием (фортепиано, барабан, скрипка).

Хоровое пение:

Песенный репертуар: произведения отечественной музыкальной культуры; музыка народная и композиторская; детская, классическая, современная. Используемый песенный материал должен быть доступным по смыслу, отражать знакомые образы, события и явления, иметь простой ритмический рисунок мелодии, короткие музыкальные фразы, соответствовать требованиям организации щадящего режима по отношению к детскому голосу.

Примерная тематика произведений: о природе, труде, профессиях, общественных явлениях, детстве, школьной жизни.

Жанровое разнообразие: игровые песни, песни-прибаутки, трудовые песни, колыбельные песни.

Навык пения:

обучение певческой установке: непринужденное, но подтянутое положение корпуса с расправленными спиной и плечами, прямое свободное положение головы, устойчивая опора на обе ноги, свободные руки;

работа над певческим дыханием: развитие умения бесшумного глубокого, одновременного вдоха, соответствующего характеру и темпу песни; формирование умения брать дыхание перед началом музыкальной фразы; отработка навыков экономного выдоха, удерживания дыхания на более длинных фразах; развитие умения быстрой, спокойной смены дыхания при исполнении песен, не имеющих пауз между фразами; развитие умения распределять дыхание при исполнении напевных песен с различными динамическими оттенками (при усилении и ослаблении дыхания);

пение коротких попевок на одном дыхании;

формирование устойчивого навыка естественного, ненапряженного звучания; развитие умения правильно формировать гласные и отчетливо произносить согласные звуки, интонационно выделять гласные звуки в зависимости от смысла текста песни; развитие

умения правильно формировать гласные при пении двух звуков на один слог; развитие умения отчетливого произнесения текста в темпе исполняемого произведения;

развитие умения мягкого, напевного, легкого пения (работа над кантиленой - способностью певческого голоса к напевному исполнению мелодии);

активизация внимания к единой правильной интонации; развитие точного интонирования мотива выученных песен в составе группы и индивидуально;

развитие умения четко выдерживать ритмический рисунок произведения без сопровождения педагогического работника и инструмента ("а капелла"); работа над чистотой интонирования и выравнивание звучания на всем диапазоне;

развитие слухового внимания и чувства ритма в ходе специальных ритмических упражнений; развитие умения воспроизводить куплет хорошо знакомой песни путем беззвучной артикуляции в сопровождении инструмента;

дифференцирование звуков по высоте и направлению движения мелодии (звуки высокие, средние, низкие; восходящее, нисходящее движение мелодии, на одной высоте); развитие умения показа рукой направления мелодии (сверху вниз или снизу вверх); развитие умения определять сильную долю на слух;

развитие понимания содержания песни на основе характера ее мелодии (веселого, грустного, спокойного) и текста; выразительно-эмоциональное исполнение выученных песен с простейшими элементами динамических оттенков;

формирование понимания дирижерских жестов (внимание, вдох, начало и окончание пения);

развитие умения слышать вступление и правильно начинать пение вместе с педагогическим работником и без него, прислушиваться к пению других обучающихся; развитие пения в унисон; развитие устойчивости унисона; обучение пению выученных песен ритмично, выразительно с сохранением строя и ансамбля;

развитие умения использовать разнообразные музыкальные средства (темп, динамические оттенки) для работы над выразительностью исполнения песен;

пение спокойное, умеренное по темпу, ненапряженное и плавное в пределах *mezzopiano* (умеренно тихо) и *mezzoforte* (умеренно громко);

укрепление и постепенное расширение певческого диапазона ми¹ - ля¹, ре¹ - си¹, до¹ - до²;

получение эстетического наслаждения от собственного пения.

В содержание программного материала уроков по изучению элементов музыкальной грамоты входит:

ознакомление с высотой звука (высокие, средние, низкие);

ознакомление с динамическими особенностями музыки (громкая - *forte*, тихая - *piano*);

развитие умения различать звук по длительности (долгие, короткие):

элементарные сведения о нотной записи (нотный стан, скрипичный ключ, добавочная линейка, графическое изображение нот, порядок нот в гамме до мажор).

Игра на музыкальных инструментах детского оркестра:

Репертуар для исполнения: фольклорные произведения, произведения композиторов-классиков и современных авторов.

Жанровое разнообразие: марш, полька, вальс.

Содержание:

обучение игре на ударно-шумовых инструментах (маракасы, бубен, треугольник; металлофон; ложки);

обучение игре на балалайке или других доступных народных инструментах;

обучение игре на фортепиано.

Примерный репертуар.

1 класс.

Примерный музыкальный материал для пения:

Первая четверть.

Серенькая кошечка. Музыка В. Витлина, слова Н. З. Найденовой

Веселые гуси. Украинская народная песня.

Урожай собирай. Музыка А. Филиппенко, слова Т. Волгиной

Во поле береза стояла. Русская народная песня.

Савка и Гришка. Белорусская народная песня.

Вторая четверть.

К нам гости пришли. Музыка Ан. Александрова, слова М. Ивенсен.

Частушки-топотушки. Музыка Л. Маковской, слова И. Черницкой.

Что за дерево такое? Музыка М. Старокадомского, слова Л. Некрасовой.

Елочка. Музыка А. Филиппенко, слова М. Познанской (перевод с украинского А. Ковальчука).

Третья четверть.

Ракеты. Музыка Ю. Чичкова, слова Я. Серпина.

Песню девочкам поем. Музыка Т. Попатенко, слова З. Петровой.

Маме в день 8 марта. Музыка Е. Тиличевой, слова М. Ивенсен.

Песня друзей. Из мультфильма «Бременские музыканты». Музыка Г. Гладкова, слова Ю. Энтина

Все мы делим пополам. Музыка В. Шаинского, слова М. Пляцковского.

Четвертая четверть.

Трудимся с охотой. Музыка Е. Тиличевой, слова Ю. Ермолаева и В. Коркина.

На мосточке. Музыка А. Филиппенко, слова Г. Бойко.

Песенка Лявенок и Черепахи. Из мультфильма «Как Лявенок и Черепаха пели песню». Музыка Г. Гладкова, слова С. Козлова.

Песенка про кузнечика. Из мультфильма «Приключения Незнайки». Музыка В. Шаинского, слова Н. Носова

Музыкальные произведения для слушания

Три поросенка. Музыка М. Протасова, слова Н. Соловьевой

Бабушкин козлик. Русская народная песня. Обработка Ю. Слонова.

На горе-то калина. Русская народная песня.

Огородная-хороводная. Музыка Б. Можжевелова, слова А. Пассовой.

Неприятность эту мы переживем. Из мультфильма «Лето кота Леопольда». Музыка Б. Савельева, слова А. Хайта.

Если добрый ты. Из мультфильма «День рождения кота Леопольда». Музыка Б. Савельева, слова А. Хайта.

Новогодняя. Музыка А. Филиппенко, слова Г. Бойко (перевод с украинского М. Ивенсен).

Новогодняя хороводная. Музыка А. Островского,
слова Ю. Леднева.

Бескозырка белая. Музыка народная, слова З.Александровой.

П. Чайковский. Танец маленьких лебедей. Из балета «Лебединое озеро».

Белые кораблики. Музыка В. Шаинского, слова Л.Яхнина.

На крутом берегу. Из мультфильма «Леопольд и Золотая рыбка». Музыка Б. Савельева, слова А.Хайта.

А. Спадавеккиа — Е. Шварц. Добрый жук. Из кинофильма «Золушка».

К. Вебер. Хор охотников. Из оперы «Волшебный стрелок».

Д. Кабалевский. Клоуны.

Е. Крылатов - Ю. Энтин. Песенка о лете. Из мультфильма «Дед Мороз и лето».

М. Мусоргский. Гопак. Из оперы «Сорочинская ярмарка».

И. Бах. Шутка. Из сюиты 2, 1067.

2 класс.

Примерный музыкальный материал для пения:

Первая четверть

На горе-то калина. Русская народная песня.

Каравай. Русская народная песня.

Неприятность эту мы переживем. Из мультфильма «Лето кота Леопольда». Музыка Б. Савельева, слова А. Хайта.

Огородная-хороводная. Музыка Б. Можжевелова, слова А. Пассовой.

Вторая четверть

Как на тоненький ледок. Русская народная песня. Обработка И. Иорданского.

Новогодняя. Музыка А. Филиппенко, слова Г. Бойко (перевод с украинского М. Ивенсен).

Новогодняя хороводная. Музыка А. Островского, слова Ю. Леднева.

Третья четверть

Песня о пограничнике. Музыка С. Богославского, слова О. Высотской.

Мы поздравляем маму. Музыка В. Сорокина, слова Р. Красильщиковой.

Мамин праздник. Музыка Ю. Гурьева, слова С. Вигдорова.

Улыбка. Из мультфильма «Крошка Енот». Музыка В. Шаинского, слова М. Пляцковского.

Четвертая четверть

Бабушкин козлик. Русская народная песня.

Если добрый ты. Из мультфильма «День рождения кота Леопольда». Музыка Б. Савельева, слова А. Хайта.

На крутом берегу. Из мультфильма «Леопольд и Золотая рыбка». Музыка Б. Савельева, слова А. Хайта.

Музыкальные произведения для слушания

А. Глазунов. Вальс для арфы

А. Рамирес (П. Мориа). Жаворонок. Из кантаты «Рождество Господне»

А. Спадавеккиа – Е. Шварц. Добрый жук. Из кинофильма «Золушка».

Кашалотик. Музыка Р. Паулса, слова И. Резника.

И. Бах. Шутка

Колыбельная Медведицы. Из мультфильма «Умка». Музыка Е. Крылатова, слова Ю. Яковлева.

Песенка Деда Мороза. Из мультфильма «Дед Мороз и лето». Музыка Е. Крылатова, слова Ю. Энтина.

Будьте добры. Из мультфильма «Новогоднее приключение». Музыка А. Флярковского, слова А. Санина.

П. Чайковский. Марш деревянных солдатиков. Из «Детского альбома».

С. Прокофьев. Марш. Из симфонической сказки «Петя и Волк».

С. Рахманинов. Итальянская полька.

К. Сен-Санс. Лебедь. Из сюиты «Карнавал животных».

Ф. Мендельсон. Свадебный марш. Из музыки к комедии В. Шекспира «Сон в летнюю ночь».

Когда мои друзья со мной. Из кинофильма «По секрету всему свету». Музыка В. Шаинского, слова М. Пляцковского.

Настоящий друг. Музыка Б. Савельева, слова М. Пляцковского.

Л. Боккерини. Менуэт.

Волшебный цветок. Из мультфильма «Шелковая кисточка». Музыка Ю. Чичкова, слова М. Пляцковского.

И. Бах – А. Вивальди. Аллегро. Из концерта для органа №2, ля-минор, к. 593.

3 класс.

Примерный музыкальный материал для пения:

Первая четверть

Веселые путешественники. Из одноименного кинофильма. Музыка М. Старокадомского, слова С. Михалкова.

Песенка Крокодила Гены. Из мультфильма «Чебурашка». Музыка В. Шаинского, слова А. Тимофеевского.

Первоклашка. Из кинофильма «Утро без отметок». Музыка В. Шаинского, слова Ю. Энтина.

Дружба школьных лет. Музыка М. Парцхаладзе, слова М. Пляцковского.

Вторая четверть

Снежная песенка. Музыка Д. Львова-Компанейца, слова С. Богомазова.

Почему медведь зимой спит? Музыка Л. Книппера, слова А.

Коваленкова. Новогодний хоровод. Музыка А. Филиппенко, слова Г. Бойко.

Три поросенка. Музыка М. Протасова, слова Н. Соловьевой.

Третья четверть

Стой, кто идет? Музыка В. Соловьева-Седого, слова С. Погореловского.

Бескозырка белая. Музыка народная, слова З. Александровой.

Праздничный вальс. Музыка А. Филиппенко, слова Т. Волгиной.

Белые кораблики. Из мультфильма «Площадь картонных часов». Музыка В. Шаинского, слова Л. Яхнина.

Четвертая четверть

Пойте вместе с нами. Музыка и слова А. Пряжникова.

Чунга-Чанга. «Катерок». Музыка В. Шаинского, слова Ю. Энтина.

Голубой вагон. Из мультфильма «Старуха Шапокляк». Музыка В. Шаинского, слова Э. Успенского.

Кашалотик. Музыка Р. Паулса, слова И. Резника.

Музыкальные произведения для слушания

Чему учат в школе. Музыка В. Шаинского, слова М. Пляцковского. В. Моцарт.

Аллегро. Из «Маленькой ночной серенады», к. 525.

М. Теодоракис. Сиртаки.

Кабы не было зимы. Из мультфильма «Зима в Простоквашино». Музыка Е. Крылатова, слова Ю. Энтина.

Бу-ра-ти-но. Из телефильма «Приключения Буратино». Музыка А. Рыбникова, слова Ю. Энтина.

Облака. Из мультфильма «Трям! Здравствуйте!». Музыка В. Шаинского, слова С. Козлова. Ф. Шуберт. Музыкальный момент. Соч. 94, № 3.

П. Чайковский. Вальс цветов. Из балета «Щелкунчик».

Ф. Шуберт. Аве Мария.

Дж. Бизе. Ария Тореадора. Из оперы «Кармен».

Дж. Верди. Триумфальный марш. Из оперы «Аида».

Мир похож на цветной луг. Из мультфильма «Однажды утром». Музыка В. Шаинского, слова М. Пляцковского.

Прекрасное далеко. Из телефильма «Гостья из будущего». Музыка Е. Крылатова, слова Ю. Энтина.

Крылатые качели. Из телефильма «Приключения Электроника». Музыка Е. Крылатова, слова Ю. Энтина.

4 класс.

Примерный музыкальный материал для пения:

Первая четверть

Без труда не проживешь. Музыка В. Агафонникова, слова В. Викторова и Л. Кондрашенко.

Золотистая пшеница. Музыка Т. Попатенко, слова Н. Найденовой.

Осень. Музыка Ц. Кюи, слова А. Плещеева.

Во кузнице. Русская народная песня.

Чему учат в школе. Музыка В. Шаинского, слова М. Пляцковского.

Вторая четверть

Колыбельная Медведицы. Из мультфильма «Умка». Музыка Е. Крылатова, слова Ю. Яковлева.

Будьте добры. Из мультфильма «Новогоднее приключение». Музыка А. Флярковского, слова А. Санина.

Розовый слон. Музыка С. Пожлакова, слова Г. Горбовского.

Волшебный цветок. Из мультфильма «Шелковая кисточка». Музыка Ю. Чичкова, слова М. Пляцковского.

Настоящий друг. Музыка Б. Савельева, слова М. Пляцковского.

Третья четверть

Пусть всегда будет солнце! Музыка А. Островского, слова Л. Ошанина.

Солнечная капель. Музыка С. Соснина, слова И. Вахрушевой.

Моя Россия. Музыка Г. Струве, слова Н. Соловьевой.

Мальчишки и девчонки. Музыка А. Островского, слова И. Дика.

Наш край. Музыка Д. Кабалевского, слова А. Пришельца.

Четвертая четверть

Три танкиста. Из кинофильма «Трактористы». Музыка Дм. Покрасса, слова Б. Ласкина.

Песня о волшебниках. Музыка Г. Гладкова, слова В. Лугового.

Мир похож на цветной луг. Из мультфильма «Однажды утром». Музыка В. Шаинского, слова М. Пляцковского.

Родная песенка. Музыка Ю. Чичкова, слова П. Синявского.

Музыкальные произведения для слушания

А. Пьяццолла. Либертанго

В Подмоскowie водятся леци. Из мультфильма «Старуха Шапокляк». Музыка В. Шаинского, слова Э. Успенского.

Наша школьная страна. Музыка Ю. Чичкова, слова К. Ибряева.

Дважды два – четыре. Музыка В. Шаинского, слова М. Пляцковского.

П. Чайковский. Симфония №5. Часть II. Andantecantabile.

Ужасно интересно все то, что неизвестно. Из мультфильма «Тридцать восемь попугаев». Музыка В. Шаинского, слова Г. Остера.

Три белых коня. Из телефильма «Чародеи». Музыка Е. Крылатова, слова Л. Дербенева.

Песенка странного зверя. Из мультфильма «Станный зверь». Музыка В. Казенина, слова Р. Лаубе.

Э. Григ. В пещере горного короля. Шествие гномов. Из музыки к драме Г. Ибсена «Пер Гюнт».

П. Чайковский. Баба-Яга. Из «Детского альбома».

М. Глинка. Марш Черномора из оперы «Руслан и Людмила».

Н. Римский-Корсаков. Три чуда. Из оперы «Сказка о царе Салтане».

Спортивный марш. Из кинофильма «Вратарь». Музыка И. Дунаевского. Слова В. Лебедева-Кумача.

В. Агапкин. Прощание славянки.

П. Чайковский. Полька. Из «Детского альбома».

П. Чайковский. Полонез. Из оперы «Евгений Онегин».

Катюша. Музыка М. Блантера, слова М. Исаковского.

День Победы. Музыка Д. Тухманова, слова В. Харитонова.

С. Прокофьев. Марш. Из оперы «Любовь к трем апельсинам».

В. Монти. Чардаш.

5 класс.

Примерный музыкальный материал для пения:

1 четверть

«Учиться надо весело» С.Соснин, песня об учителях,

« $2*2=4$ » В. Шаинский

песня об учителях

«Росиночка-Россия» Е. Зарицкая

Школьная песня» М. Феркельман,

«Из чего наш мир состоит» Б.Савельев,

2 четверть

Ах, вы сени, мои сени» р.н.п.

«Когда мои друзья со мной» В. Шаинский,

«Песенка-чудесенка» Ю. Михайленко. .

«Осень» Ю. Чичков. «Звуки музыки» Р. Роджерс

. А. Островский «До, ре, ми, фа, соль...»

Новогодние песни

3 четверть

Звуки музыки» Р. оджерс

«Блины» р.н.п.

«Из чего наш мир состоит» Б.Савельев

Волшебник-недоучка» А. Зацепин,

4 четверть

«Вместе весело шагать» В. Шаинский,

«Пусть всегда будет солнце» А.Островский

«Большой хоровод» Б.Савельев, «Калинка» р.н.п.

Дарите радость людям» А.Пахмутова

Музыкальные произведения для слушания:

«Времена года» П.Чайковский.

«Дождик» М. Парцхаладзе, слова Н. Соловьёвой .

Видеоролик «АХ, КАКАЯ ОСЕНЬ»

Д. Кабалевский «Марш»,

Д. Шостакович «Марш»,

М.И. Глинка «Полька»,

П.И. Чайковский «Камаринская»,

В.А. Моцарт «Спи, моя радость, усни»,

А. Лядов «Колыбельная».

Сиртаки» М.Теодоракис,

«Исламей» каб.нар.м.,

«Березка» р.н.хоровод,

«Марш Черномора»,

«Патриотическая песня» М.Глинка,

«Богатырские ворота» М.Мусоргский,

«Маленький цветок» ФГ. Струве «Песенка о гамме».

«Звуки музыки» Р. Роджерс

П.Чайковский,

А. Вивальди «Времена года» Вдоль по улице метелица метет»
 р.н.п., «Валенки»
 Р.Шуман «Дед Мороз»
 «В лесу родилась елочка»,
 «Маленькой елочке»,
 «3 белых коня»,
 «Кабы не было зимы»
 «Выйду на улицу»
 р.н.п., колядки Уж как по мосту - мосточку»,
 «Вейся, вейся, капуста»
 П.Чайковский «Припевки»
 р.н.м., «Коробейники»
 р.н.п., «Абезех» каб.нар.м. «Былинные наигрыши»
 р.н.м., «Ах, ты, вечер» р.н.м.,
 «У ворот, ворот» р.н.п. «Полянка»
 р.н.наигрыш, «Во кузнице»
 р.н.п., «Светит месяц» р.н.п.
 П.И.Чайковский «Февраль. Масленица» из цикла «Времена года», заклички,
 Гимн России,
 «Песня о Родине» И.Дунаевский,
 песни о защитниках
 «Детский альбом» П.И.Чайковский;

ТЕМАТИЧЕСКОЕ ПЛАНИРОВАНИЕ УЧЕБНОГО ПРЕДМЕТА 1 класс.

(1 четверть, 16 часов)

№ п / п	Тема	Основные виды деятельности	Количество часов
1.	Вводный урок	<p>Знакомство обучающихся с музыкальным кабинетом, правилами поведения на уроках музыки и краткое описание последующей музыкальной деятельности.</p> <p>Выявление предыдущего музыкального опыта, интересов и предпочтений обучающихся.</p> <p>Хоровое пение: исполнение известных и любимых детьми песен.</p> <p>Слушание музыки: детские песни из популярных отечественных мультфильмов.</p> <p>Музыкально-дидактические игры.</p>	1

2.	«Домашние животные»	Хоровое пение: Серенькая кошечка. Музыка В. Витлина, слова Н. З. Найденовой Веселые гуси. Украинская народная песня. Слушание музыки: Три поросенка. Музыка М. Протасова, слова Н. Соловьевой Бабушкин козлик. Русская народная песня. Обработка Ю. Слонова. Инсценирование. Музыкально-дидактические игры.	6
3.	Обобщение по теме: «Домашние животные»	Хоровое пение: закрепление изученного песенного репертуара по теме. Слушание музыки: закрепление изученного музыкального материала для слушания по теме. Инсценирование. Музыкально-дидактические игры.	1
4.	«Урожай собирай»	Хоровое пение: Урожай собирай. Музыка А. Филиппенко, слова Т. Волгиной Во поле береза стояла. Русская народная песня. Савка и Гришка. Белорусская народная песня. Слушание музыки: На горе-то калина. Русская народная песня. Огородная-хороводная. Музыка Б. Можжевелова, слова А. Пассовой. Инсценирование. Музыкально-дидактические игры.	7
5.	Обобщение по теме: «Урожай собирай»	Хоровое пение: закрепление изученного песенного репертуара по теме. Слушание музыки: закрепление изученного музыкального материала для слушания по теме. Музыкально - дидактические игры.	1

(2 четверть, 16 часов)

№	Тема	Основные виды деятельности	Количество часов
1.	«К нам гости пришли»	Хоровое пение: К нам гости пришли. Музыка Ан. Александрова, слова М. Ивенсен.	6

		<p>Частушки-топотушки. Музыка Л. Маковской, слова И. Черницкой.</p> <p>Слушание музыки: Неприятность эту мы переживем. Из мультфильма «Лето кота Леопольда». Музыка Б. Савельева, слова А. Хайта.</p> <p>Если добрый ты. Из мультфильма «День рождения кота Леопольда». Музыка Б. Савельева, слова А. Хайта.</p> <p>Инсценирование.</p> <p>Музыкально-дидактические игры.</p> <p>Игра на музыкальных инструментах детского оркестра.</p>	
2.	Обобщение по теме: «К нам гости пришли»	<p>Хоровое пение: закрепление изученного песенного репертуара по теме.</p> <p>Слушание музыки: закрепление изученного музыкального материала для слушания по теме.</p> <p>Инсценирование.</p> <p>Музыкально-дидактические игры.</p> <p>Игра на музыкальных инструментах детского оркестра.</p>	1
3.	«Новогодний хоровод»	<p>Хоровое пение: Что за дерево такое? Музыка М. Старокадомского, слова Л. Некрасовой.</p> <p>Елочка. Музыка А. Филиппенко, слова М. Познанской (перевод с украинского А. Ковальчука).</p> <p>Слушание музыки: Новогодняя. Музыка А. Филиппенко, слова Г. Бойко (перевод с украинского М. Ивенсен).</p> <p>Новогодняя хороводная. Музыка А. Островского, слова Ю. Леднева.</p> <p>Музыкально-дидактические игры.</p> <p>Игра на музыкальных инструментах детского оркестра.</p>	7
4.	Обобщение по теме: «Новогодний хоровод»	<p>Хоровое пение: закрепление изученного песенного репертуара по теме.</p> <p>Слушание музыки: закрепление изученного музыкального материала для слушания по теме.</p> <p>Музыкально-дидактические игры.</p> <p>Игра на музыкальных инструментах детского оркестра.</p>	1

5.	Контрольно-обобщающий урок	Хоровое пение: повторение изученного песенного репертуара за 1-2 четверть. Слушание музыки: повторение и обобщение изученного музыкального материала для слушания за 1-2 четверть. Инсценирование. Музыкально-дидактические игры. Игра на музыкальных инструментах детского оркестра.	1
----	----------------------------	---	---

(3 четверть, 17 часов)

№ п / п	Тема	Основные виды деятельности	Количество часов
1.	«Защитники Отечества»	Хоровое пение: Ракеты. Музыка Ю. Чичкова, слова Я. Серпина. Слушание музыки: Бескозырка белая. Музыка народная, слова З.Александровой.	3
2.	«Девочек наших мы поздравляем»	Хоровое пение: Песню девочкам поем. Музыка Т. Попатенко, слова З. Петровой. Маме в день 8 марта. Музыка Е. Тиличевой, слова М. Ивенсен. Слушание музыки: П. Чайковский. Танец маленьких лебедей. Из балета «Лебединое озеро». Белые кораблики. Музыка В. Шаинского, слова Л. Яхнина. Музыкально-дидактические игры. Игра на музыкальных инструментах детского оркестра.	5

3.	Обобщение по темам: «Защитники Отечества»; «Девочек наших мы поздравляем»	Хоровое пение: закрепление изученного песенного репертуара по темам. Слушание музыки: закрепление изученного музыкального материала для слушания по темам. Музыкально-дидактические игры. Игра на музыкальных инструментах детского оркестра.	1
4.	«Дружба крепкая»	Хоровое пение: Песня друзей. Из мультфильма «Бременские музыканты». Музыка Г. Гладкова, слова Ю. Энтина Все мы делим пополам. Музыка В. Шаинского, слова М. Пляцковского. Слушание музыки: На крутом берегу. Из мультфильма «Леопольд и Золотая рыбка». Музыка Б. Савельева, слова А. Хайта. А. Спадавеккиа — Е. Шварц. Добрый жук. Из кинофильма «Золушка». Музыкально-дидактические игры. Игра на музыкальных инструментах детского оркестра.	7
5.	Обобщение по теме: «Дружба крепкая».	Хоровое пение: закрепление изученного песенного репертуара по теме. Слушание музыки: закрепление изученного музыкального материала для слушания по теме. Музыкально-дидактические игры. Игра на музыкальных инструментах детского оркестра.	1

(4 четверть, 17 часов)

№ п / п	Тема	Основные виды деятельности	Количество часов
1.	«Трудимся с охотой»	Хоровое пение: Трудимся с охотой. Музыка Е. Тиличевой, слова Ю. Ермолаева и В. Коркина. На мосточке. Музыка А. Филиппенко, слова Г. Бойко. Слушание музыки: К. Вебер. Хор охотников. Из оперы «Волшебный стрелок». Д. Кабалевский. Клоуны. Музыкально-дидактические игры.	7

		Игра на музыкальных инструментах детского оркестра.	
2.	Обобщение по теме: «Трудимся с охотой»	Хоровое пение: закрепление изученного песенного репертуара по теме. Слушание музыки: закрепление изученного музыкального материала для слушания по теме. Музыкально-дидактические игры. Игра на музыкальных инструментах детского оркестра.	1
3.	«Вот оно какое наше лето»	Хоровое пение: Песенка Львенка и Черепахи. Из мультфильма «Как Львенок и Черепаха пели песню». Музыка Г. Гладкова, слова С. Козлова. Песенка про кузнечика. Из мультфильма «Приключения Незнайки». Музыка В. Шаинского, слова Н. Носова Слушание музыки: Е. Крылатов - Ю. Энтин. Песенка о лете. Из мультфильма «Дед Мороз и лето». М. Мусоргский. Гопак. Из оперы «Сорочинская ярмарка». И. Бах. Шутка. Из сюиты 2, 1067. Инсценирование. Музыкально-дидактические игры. Игра на музыкальных инструментах детского оркестра.	7
4.	Обобщение по теме: «Вот оно какое наше лето»	Хоровое пение: закрепление изученного песенного репертуара по теме. Слушание музыки: закрепление изученного музыкального материала для слушания по теме. Инсценирование. Музыкально-дидактические игры. Игра на музыкальных инструментах детского оркестра.	1

5.	Контрольно - обобщающий урок	Хоровое пение: повторение изученного песенногорепертуара за учебный год. Слушание музыки: закрепление изученного музыкального материала для слушания за учебный год. Инсценирование. Музыкально-дидактические игры. Игра на музыкальных инструментах детского оркестра.	1
----	------------------------------	---	---

2 класс

(1 четверть, 8 часов)

№ п / п	Тема	Основные виды деятельности	Количество часов
1.	Вводный урок	Повторение правил поведения на уроках музыки и краткое описание последующей музыкальной деятельности. Выявление предыдущего музыкального опыта, интересов и предпочтений обучающихся. Хоровое пение: исполнение известных и любимых детьми песен, выученных на предыдущих годах обучения. Знакомство с музыкальным инструментом и его звучанием: арфа. Слушание музыки: детские песни из популярных отечественных мультфильмов; А. Глазунов. Вальс для арфы. Музыкально-дидактические игры.	1
2.	«Урожай собирай»	Хоровое пение: На горе-то калина. Русская народная песня. Каравай. Русская народная песня. Неприятность эту мы переживем. Из мультфильма «Лето кота Леопольда». Музыка Б.Савельева, слова А. Хайта. Огородная - хороводная. Музыка Б. Можжевелова, слова А. Пассовой. Формирование представлений о различных музыкальных коллективах: ансамбль, оркестр. Развитие умения различать звуки по	6

		<p>высоте (высокие).</p> <p>Слушание музыки: А. Рамирес (П. Мориа). Жаворонок. Из кантаты «Рождество Господне»</p> <p>А. Спадавеккиа – Е. Шварц. Добрый жук. Из кинофильма «Золушка»</p> <p>Кашалотик. Музыка Р. Паулса, слова И. Резника Знакомство с музыкальным инструментом и его звучанием: флейта.</p> <p>Слушание музыки: И. Бах. Шутка.</p> <p>Инсценирование.</p> <p>Музыкально-дидактические игры.</p>	
3.	Обобщение по теме: «Урожай собирай»	<p>Хоровое пение: закрепление изученного песенного репертуара по теме.</p> <p>Слушание музыки: закрепление изученного музыкального материала для слушания по теме .Музыкально-дидактические игры.</p>	1

(2 четверть, 8 часов)

№ п / п	Тема	Основные виды деятельности	Количество часов
1.	«Новогодний хоровод»	<p>Хоровое пение: Как на тоненький ледок. Русская народная песня. Обработка И. Иорданского. Новогодняя. Музыка А. Филиппенко, слова Г. Бойко (перевод с украинского М. Ивенсен).</p> <p>Новогодняя хороводная. Музыка А. Островского, слова Ю. Леднева.</p> <p>Формирование представлений о плавном и отрывистом проведении мелодии в музыкальных произведениях.</p> <p>Слушание музыки: Колыбельная Медведицы. Из мультфильма «Умка». Музыка Е. Крылатова, слова Ю. Яковлева.</p> <p>Песенка Деда Мороза. Из мультфильма «Дед Мороз и лето». Музыка Е. Крылатова, слова Ю. Энтина</p> <p>Будьте добры. Из мультфильма «Новогоднее»</p>	6

		приключение». Музыка А. Флярковского, слова А. Санина Музыкально-дидактические игры Игра на музыкальных инструментах детского оркестра	
2.	Обобщение по теме: «Новогодний хоровод»	Хоровое пение: закрепление изученного песенного репертуара по теме Слушание музыки: закрепление изученного музыкального материала для слушания по теме Музыкально-дидактические игры Игра на музыкальных инструментах детского оркестра	1
3.	Контрольно-обобщающий урок	Хоровое пение: повторение изученного песенного репертуара за 1-2 четверть Слушание музыки: повторение и обобщение изученного музыкального материала для слушания за 1-2 четверть Инсценирование Музыкально-дидактические игры Игра на музыкальных инструментах детского оркестра	1

(3 четверть, 10 часов)

№ п/п	Тема	Основные виды деятельности	Количество часов
-------	------	----------------------------	------------------

1.	«Защитники Отечества»	<p>Хоровое пение: Песня о пограничнике. Музыка С. Богославского, слова О. Высотской</p> <p>Развитие умения различать звуки по высоте (высокие – низкие) и длительности (короткие).</p> <p>Слушание музыки: С. Прокофьев. Марш. Из симфонической сказки «Петя и Волк»</p> <p>П. Чайковский. Марш деревянных солдатиков. Из «Детского альбома»</p> <p>С. Рахманинов. Итальянская полька</p>	2
2.	«Маме песню мы споём»	<p>Хоровое пение: Мы поздравляем маму. Музыка В. Сорокина, слова Р. Красильщиковой</p> <p>Мамин праздник. Музыка Ю. Гурьева, слова С. Вигдорова</p> <p>Развитие умения различать звуки подлительности (долгие).</p> <p>Слушание музыки: К. Сен-Санс. Лебедь. Из сюиты «Карнавал животных».</p> <p>Ф. Мендельсон. Свадебный марш. Из музыки к комедии В. Шекспира «Сон в летнюю ночь»</p> <p>Музыкально-дидактические игры</p> <p>Игра на музыкальных инструментах детского оркестра</p>	4
3.	<p>Обобщение по темам:</p> <p>«Защитники Отечества»;</p> <p>«Девочек наших мы поздравляем»</p>	<p>Хоровое пение: закрепление изученного песенного репертуара по темам</p> <p>Слушание музыки: закрепление изученного музыкального материала для слушания по темам Музыкально-дидактические игры</p> <p>Игра на музыкальных инструментах детского оркестра</p>	1
4.	«Дружба крепкая»	<p>Хоровое пение: Улыбка. Из мультфильма «Крошка Енот». Музыка В. Шаинского, слова М. Пляцковского</p> <p>Слушание музыки: Когда мои друзья со мной. Из</p>	2

		<p>кинофильма «По секрету всему свету». Музыка В. Шаинского, слова М. Пляцковского</p> <p>Настоящий друг. Музыка Б. Савельева, слова М. Пляцковского</p> <p>Музыкально-дидактические игры</p> <p>Игра на музыкальных инструментах детского оркестра</p>	
5.	Обобщение по теме: «Дружба крепкая»	<p>Хоровое пение: закрепление изученного песенного репертуара по теме</p> <p>Слушание музыки: закрепление изученного музыкального материала для слушания по теме Музыкально-дидактические игры</p> <p>Игра на музыкальных инструментах детского оркестра</p>	1

(4 четверть, 8 часов)

№ п / п	Тема	Основные виды деятельности	Количество часов
1.	«Вот оно какое наше лето»	<p>Хоровое пение: Бабушкин козлик. Русская народная песня.</p> <p>Если добрый ты. Из мультфильма «День рождения кота Леопольда». Музыка Б. Савельева, слова А. Хайта.</p> <p>На крутом бережку. Из мультфильма «Леопольд и Золотая рыбка». Музыка Б. Савельева, слова А. Хайта.</p> <p>Слушание музыки: Волшебный цветок. Из мультфильма «Шелковая кисточка». Музыка Ю. Чичкова, слова М. Пляцковского</p> <p>Л. Боккерини. Менуэт</p> <p>Знакомство с музыкальным инструментом и его звучанием: орган.</p> <p>Слушание музыки: И. Бах – А. Вивальди. Аллегро. Из концерта для органа №2, ля-минор, к. 593.</p> <p>Инсценирование</p> <p>Музыкально-дидактические игры</p> <p>Игра на музыкальных инструментах детского оркестра</p>	6

2.	Обобщение по теме: «Вот оно какое наше лето»	Хоровое пение: закрепление изученного песенного репертуара по теме Слушание музыки: закрепление изученного музыкального материала для слушания по теме Инсценирование Музыкально-дидактические игры Игра на музыкальных инструментах детского оркестра	1
3.	Контрольно-обобщающий урок	Хоровое пение: повторение изученного песенного репертуара за учебный год Слушание музыки: закрепление изученного музыкального материала для слушания за учебный год Инсценирование Музыкально-дидактические игры Игра на музыкальных инструментах детского оркестра	1

3 класс

(1 четверть, 8 часов)

№ п/п	Тема	Основные виды деятельности	Количество часов
1.	Вводный урок	Повторение правил поведения на уроках музыки и краткое описание последующей музыкальной деятельности. Выявление предыдущего музыкального опыта, интересов и предпочтений обучающихся. Хоровое пение: исполнение известных и любимых детьми песен, выученных на предыдущих годах обучения. Знакомство с музыкальным инструментом и его звучанием: балалайка. Слушание музыки: детские песни из популярных отечественных мультфильмов; Калинка. Русская народная песня. Оркестр им. Н.Е. Осипова (балалайка). Музыкально-дидактические игры.	1

2.	«Дружба школьных лет»	<p>Хоровое пение: Веселые путешественники. Из одноименного кинофильма. Музыка М. Старокадомского, слова С. Михалкова.</p> <p>Песенка Крокодила Гены. Из мультфильма «Чебурашка». Музыка В. Шаинского, слова А. Тимофеевского.</p> <p>Первоклашка. Из кинофильма «Утро без отметок». Музыка В. Шаинского, слова Ю. Энтина.</p> <p>Дружба школьных лет. Музыка М. Парцхаладзе, слова М. Пляцковского.</p> <p>Развитие умения выделять мелодию в песне и инструментальном произведении.</p> <p>Слушание музыки: Чему учат в школе. Музыка В. Шаинского, слова М. Пляцковского.</p> <p>В. Моцарт. Аллегро. Из «Маленькой ночной серенады», к. 525.</p> <p>М. Теодоракис. Сиртаки.</p> <p>Знакомство с музыкальным инструментом и его звучанием: саксофон.</p> <p>Р. Паулс. Мелодия. Из кинофильма «Долгая дорога в дюнах» (саксофон). Инсценирование Музыкально-дидактические игры</p>	6
3.	Обобщение по теме: «Дружба школьных лет»	<p>Хоровое пение: закрепление изученного песенного репертуара по теме</p> <p>Слушание музыки: закрепление изученного музыкального материала для слушания по теме</p> <p>Музыкально-дидактические игры</p>	1

(2 четверть, 8 часов)

№ п/п	Тема	Основные виды деятельности	Количество часов
-------	------	----------------------------	------------------

1.	«Что такое Новый год?»	<p>Хоровое пение: Снежная песенка. Музыка Д. Львова-Компанейца, слова С. Богомазова.</p> <p>Почему медведь зимой спит? Музыка Л. Книппера, слова А. Коваленкова.</p> <p>Новогодний хоровод. Музыка А. Филиппенко, слова Г. Бойко.</p> <p>Три поросенка. Музыка М. Протасова, слова Н. Соловьевой.</p> <p>Развитие умения дифференцировать части музыкального произведения.</p> <p>Слушание музыки: Кабы не было зимы. Из мультфильма «Зима в Простоквашино». Музыка Е. Крылатова, слова Ю. Энтина.</p> <p>Бу-ра-ти-но. Из телефильма «Приключения Буратино». Музыка А. Рыбникова, слова Ю. Энтина.</p> <p>Облака. Из мультфильма «Трям! Здравствуйте!». Музыка В. Шаинского, слова С. Козлова.</p> <p>Ф. Шуберт. Музыкальный момент. Соч. 94, № 3. Музыкально-дидактические игры</p> <p>Игра на музыкальных инструментах</p>	6
2.	Обобщение по теме: «Что такое Новый год?»	<p>Хоровое пение: закрепление изученного песенного репертуара по теме</p> <p>Слушание музыки: закрепление изученного музыкального материала для слушания по теме</p> <p>Музыкально-дидактические игры</p> <p>Игра на музыкальных инструментах</p>	1
3.	Контрольно-обобщающий урок	<p>Хоровое пение: повторение изученного песенного репертуара за 1-2 четверть</p> <p>Слушание музыки: повторение и обобщение изученного музыкального материала для слушания за 1-2 четверть</p> <p>Инсценирование</p> <p>Музыкально-дидактические игры</p> <p>Игра на музыкальных инструментах</p>	1

(3 четверть, 10 часов)

№ п/ п	Тема	Основные виды деятельности	Количество часов
1.	«Будем в армии служить»	Хоровое пение: Стой, кто идет? Музыка В. Соловьева-Седого, слова С. Погореловского. Бескозырка белая. Музыка народная, слова З. Александровой. Формирование представлений о музыкальной форме (одночастная, двухчастная, трехчастная, четырехчастная, куплетная). Слушание музыки: Дж.Бизе. Ария Тореадора. Из оперы «Кармен». Дж. Верди. Триумфальный марш. Из оперы «Аида».	4
2.	«Мамин праздник»	Хоровое пение: Праздничный вальс. Музыка А. Филиппенко, слова Т. Волгиной. Белые кораблики. Из мультфильма «Площадь картонных часов». Музыка В. Шаинского, слова Л. Яхнина. Формирование представлений о музыкальной форме (одночастная, двухчастная, трехчастная, четырехчастная, куплетная). Слушание музыки: П. Чайковский. Вальс цветов. Из балета «Щелкунчик». Ф. Шуберт. Аве Мария. Музыкально-дидактические игры Игра на музыкальных инструментах	5
2.	Обобщение по темам: «Будем в армии служить»; «Мамин праздник»	Хоровое пение: закрепление изученного песенного репертуара по темам Слушание музыки: закрепление изученного музыкального материала для слушания по темам Музыкально-дидактические игры Игра на музыкальных инструментах детского оркестра	1

(4 четверть, 8 часов)

№ п/ п	Тема	Основные виды деятельности	Количество часов
1.	«Пойте вместе с нами»	<p>Хоровое пение: Пойте вместе с нами. Музыка и слова А. Пряжникова.</p> <p>Чунга-Чанга. Из мультфильма «Катерок». Музыка В. Шаинского, слова Ю. Энтина.</p> <p>Голубой вагон. Из мультфильма «Старуха Шапокляк». Музыка В. Шаинского, слова Э. Успенского.</p> <p>Кашалотик. Музыка Р. Паулса, слова И. Резника.</p> <p>Слушание музыки:</p> <p>Мир похож на цветной луг. Из мультфильма «Однажды утром». Музыка В. Шаинского, слова М. Пляцковского.</p> <p>Прекрасное далеко. Из телефильма «Гостя из будущего». Музыка Е. Крылатова, слова Ю. Энтина.</p> <p>Крылатые качели. Из телефильма «Приключения Электроника». Музыка Е. Крылатова, слова Ю. Энтина.</p> <p>Знакомство с музыкальным инструментом и его звучанием: виолончель.</p> <p>Слушание музыки: П. Чайковский Ноктюрн для виолончели с оркестром до-диез минор, соч. 19 № 4.</p> <p>Инсценирование</p> <p>Музыкально-дидактические игры</p> <p>Игра на музыкальных инструментах</p>	6
2.	Обобщение по теме: «Пойте вместе с нами»	<p>Хоровое пение: закрепление изученного песенного репертуара по теме</p> <p>Слушание музыки: закрепление изученного музыкального материала для слушания по теме</p> <p>Инсценирование</p> <p>Музыкально-дидактические игры</p> <p>Игра на музыкальных инструментах детского оркестра</p>	1

3.	Контрольно-обобщающий урок	<p>Хоровое пение: повторение изученного песенногорепертуара за учебный год</p> <p>Слушание музыки: закрепление изученного музыкального материала для слушания за учебный год</p> <p>Инсценирование</p> <p>Музыкально-дидактические игры</p> <p>Игра на музыкальных инструментах</p>	1
----	----------------------------	---	---

4 класс

(1 четверть, 8 часов)

№ п/п	Тема урока	Основные виды деятельности	Количество часов
1.	Вводный урок	<p>Повторение правил поведения на уроках музыки и краткое описание последующей музыкальной деятельности.</p> <p>Выявление предыдущего музыкального опыта, интересов и предпочтений обучающихся.</p> <p>Хоровое пение: исполнение известных и любимых детьми песен, выученных на предыдущих годах обучения.</p> <p>Знакомство со звучанием музыкального инструмента: аккордеон.</p> <p>Слушание музыки: детские песни из популярных отечественных мультфильмов;</p> <p>А. Пьяцолла. Либертанго (аккордеон).</p> <p>Музыкально-дидактические игры.</p>	1
2.	Без труда не проживешь	<p>Хоровое пение: Без труда не проживешь. Музыка В. Агафонникова, слова В. Викторова и Л. Кондрашенко.</p> <p>Золотистая пшеница. Музыка Т. Попатенко, слова Н. Найденовой.</p> <p>Осень. Музыка Ц. Кюи, слова А. Плещеева.</p> <p>Во кузнице. Русская народная песня.</p> <p>Чему учат в школе. Музыка В. Шаинского, слова М. Пляцковского.</p> <p>Развитие умения отчетливого произнесения текста в быстром темпе исполняемого произведения.</p> <p>Дифференцирование звуков по высоте и направлению движения мелодии: звуки высокие, низкие, средние: восходящее, нисходящее движение мелодии и на одной высоте.</p> <p>Развитие умения показа рукой направления мелодии</p>	6

		<p>(сверху вниз или снизу вверх).</p> <p>Слушание музыки: В Подмосковье водятся лещи. Из мультфильма «Старуха Шапокляк». Музыка В. Шаинского, слова Э. Успенского.</p> <p>Наша школьная страна. Музыка Ю. Чичкова, слова К. Ибряева.</p> <p>Дважды два – четыре. Музыка В. Шаинского, слова М. Пляцковского.</p> <p>Знакомство с музыкальным инструментом и его звучанием: валторна.</p> <p>Слушание музыки: П. Чайковский. Симфония №5. Часть II. Andantecantabile.</p> <p>Инсценирование</p> <p>Музыкально-дидактические игры</p>		
3.	Обобщение по теме «Без труда не проживешь»	Хоровое пение: закрепление изученного песенного репертуара по теме	Слушание музыки: закрепление изученного. Музыкального материала для слушания по теме Музыкально-дидактические игры.	1

(2 четверть, 8 часов)

№ п/п	Тема	Основные виды деятельности	Количество часов
1.	Будьте добры	<p>Хоровое пение: Колыбельная Медведицы. Из мультфильма «Умка». Музыка Е. Крылатова, слова Ю. Яковлева.</p> <p>Будьте добры. Из мультфильма «Новогоднее приключение». Музыка А. Флярковского, слова А. Санина.</p> <p>Розовый слон. Музыка С. Пожлакова, слова Г. Горбовского.</p> <p>Волшебный цветок. Из мультфильма «Шелковая кисточка». Музыка Ю. Чичкова, слова М. Пляцковского.</p> <p>Настоящий друг. Музыка Б. Савельева, слова М. Пляцковского.</p> <p>Развитие умения определять сильную долю на слух. Развитие умения определять и передавать идейное и художественное содержание сказочных сюжетов в музыкальных произведениях; выделять и формулировать характеристики музыкальных средств (средств музыкальной выразительности), с</p>	6

		<p>помощью которых создаются образы.</p> <p>Слушание музыки: Ужасно интересно все то, что неизвестно. Из мультфильма «Тридцать восемь попугаев». Музыка В. Шаинского, слова Г. Остера.</p> <p>Три белых коня. Из телефильма «Чародеи». Музыка Е. Крылатова, слова Л. Дербенева.</p> <p>Песенка странного зверя. Из мультфильма «Станный зверь». Музыка В. Казенина, слова Р. Лаубе.</p> <p>Э. Григ. В пещере горного короля. Шествие гномов. Из музыки к драме Г. Ибсена «Пер Гюнт».</p> <p>П. Чайковский. Баба-Яга. Из «Детского альбома».</p> <p>М. Глинка. Марш Черномора из оперы «Руслан и Людмила».</p> <p>Музыкально-дидактические игры</p> <p>Игра на музыкальных инструментах.</p>	
2.	Обобщение по теме «Будьте добры»	<p>Хоровое пение: закрепление изученного песенного репертуара по теме</p> <p>Слушание музыки: закрепление изученного музыкального материала для слушания по теме.</p> <p>Музыкально-дидактические игры</p> <p>Игра на музыкальных инструментах</p>	1
3.	Контрольно-обобщающий урок	<p>Хоровое пение: повторение изученного песенного репертуара за 1-2 четверть</p> <p>Слушание музыки: повторение и обобщение изученного музыкального материала для слушания за 1-2 четверть</p> <p>Инсценирование</p> <p>Музыкально-дидактические игры</p> <p>Игра на музыкальных инструментах</p>	1

(1 четверть, 10 часов)

1.	Моя Россия	<p>Хоровое пение: Пусть всегда будет солнце! Музыка А. Островского, слова Л. Ошанина.</p> <p>Солнечная капель. Музыка С. Соснина, слова И. Вахрушевой.</p> <p>Моя Россия. Музыка Г. Струве, слова Н. Соловьевой. Мальчишки и девчонки. Музыка А. Островского, слова И. Дика.</p> <p>Наш край. Музыка Д. Кабалевского, слова А. Пришельца.</p> <p>Работа над кантиленой. Развитие умения различать марши, танцы (вальс, полька, полонез, танго, хоровод).</p> <p>Слушание музыки: Н. Римский-Корсаков. Три чуда. Из оперы «Сказка о царе Салтане».</p> <p>Спортивный марш. Из кинофильма «Вратарь».</p> <p>Музыка И. Дунаевского. Слова В. Лебедева-Кумача.</p>	9
----	------------	--	---

		<p>В. Агапкин. Прощание славянки. П. Чайковский. Полька. Из «Детского альбома». Знакомство с музыкальным инструментом и его звучанием: литавры. Слушание музыки: П. Чайковский. Полонез. Из оперы «Евгений Онегин». Музыкально-дидактические игры Игра на музыкальных инструментах</p>	
2.	Обобщение по теме «Моя Россия»	<p>Хоровое пение: закрепление изученного песенного репертуара по темам. Слушание музыки: закрепление изученного музыкального материала для слушания по темам. Музыкально-дидактические игры. Игра на музыкальных инструментах детского оркестра.</p>	1

(4 четверть, 8 часов)

1.	Великая Победа	<p>Хоровое пение: Три танкиста. Из кинофильма «Трактористы». Музыка Дм. Покрасса, слова Б. Ласкина. Слушание музыки: Катюша. Музыка М. Блантера, слова М.Исаковского. День Победы. Музыка Д. Тухманова, слова В. Харитоновна. Музыкально-дидактические игры. Игра на музыкальных инструментах.</p>	2
2.	Мир похож цветной луг.	<p>Хоровое пение: Песня о волшебниках. Музыка Г. Гладкова, слова В. Лугового. Мир похож на цветной луг. Из мультфильма «Однажды утром». Музыка В. Шаинского, слова М. Пляцковского. Родная песенка. Музыка Ю. Чичкова, слова П. Синявского. Формирование элементарных представлений о выразительном значении динамических оттенков (форте – громко, пиано – тихо). Слушание музыки: С. Прокофьев. Марш. Из оперы «Любовь к трем апельсинам». В. Монти. Чардаш. В. Моцарт. Турецкое рондо. Из сонаты для фортепиано ля минор, к. 331. Инсценирование Музыкально-дидактические игры Игра на музыкальных инструментах</p>	4

3	Обобщение по темам: «Великая Победа», «Мир похож на цветной луг»	Хоровое пение: закрепление изученного песенного репертуара по теме. Слушание музыки: закрепление изученного музыкального материала для слушания по теме. Развитие умения различать марши (военный, спортивный, праздничный, шуточный, сказочный). Инсценирование. Музыкально-дидактические игры. Игра на музыкальных инструментах детского оркестра.	1
4	Контрольный урок	Хоровое пение: повторение изученного песенного репертуара за учебный год. Слушание музыки: закрепление изученного музыкального материала для слушания за учебный год. Формирование элементарных представлений о многофункциональности музыки (развлекательная, спортивная, музыка для отдыха, релаксации). Инсценирование. Музыкально-дидактические игры. Игра на музыкальных инструментах.	1

5 класс.

(1 четверть, 8 часов)

№ п/п	Тема урока	Основные виды деятельности	Количество часов
1.	Вводный урок	Повторение правил поведения на уроках музыки и краткое описание последующей музыкальной деятельности. Выявление предыдущего музыкального опыта, интересов и предпочтений обучающихся. Хоровое пение: исполнение известных и любимых детьми песен, выученных на предыдущих годах обучения. Знакомство со звучанием музыкального инструмента: аккордеон. Слушание музыки: детские песни из популярных отечественных мультфильмов; А. Пьяцолла. Либертанго (аккордеон). Музыкально-дидактические игры.	1
2.	Без труда не проживешь	Хоровое пение: Без труда не проживешь. Музыка В. Агафонникова, слова В. Викторова и Л. Кондрашенко. Золотистая пшеница. Музыка Т. Попатенко, слова	6

		<p>Н. Найденовой. Осень. Музыка Ц. Кюи, слова А. Плещеева. Во кузнице. Русская народная песня. Чему учат в школе. Музыка В. Шаинского, слова М. Пляцковского. Развитие умения отчетливого произнесения текста в быстром темпе исполняемого произведения. Дифференцирование звуков по высоте и направлению движения мелодии: звуки высокие, низкие, средние: восходящее, нисходящее движение мелодии и на одной высоте. Развитие умения показа рукой направления мелодии (сверху вниз или снизу вверх). Слушание музыки: В Подмоскowie водятся леци. Из мультфильма «Старуха Шапокляк». Музыка В. Шаинского, слова Э. Успенского. Наша школьная страна. Музыка Ю. Чичкова, слова К. Ибряева. Дважды два – четыре. Музыка В. Шаинского, слова М. Пляцковского. Знакомство с музыкальным инструментом и его звучанием: валторна. Слушание музыки: П. Чайковский. Симфония №5. Часть II. Andantecantabile. Инсценирование Музыкально-дидактические игры</p>		
3.	Обобщение по теме «Без труда не проживешь»	Хоровое пение: закрепление изученного песенного репертуара по теме	Слушание музыки: закрепление изученного. Музыкального материала для слушания по теме Музыкально-дидактические игры.	1

(2 четверть, 8 часов)

№ п/п	Тема	Основные виды деятельности	Количество часов
1.	Будьте добры	Хоровое пение: Колыбельная Медведицы. Из мультфильма «Умка». Музыка Е. Крылатова, слова Ю. Яковлева. Будьте добры. Из мультфильма «Новогоднее приключение». Музыка А. Флярковского, слова А. Санина. Розовый слон. Музыка С. Пожлакова, слова Г.	6

		<p>Горбовского. Волшебный цветок. Из мультфильма «Шелковая кисточка». Музыка Ю. Чичкова, слова М. Пляцковского. Настоящий друг. Музыка Б. Савельева, слова М. Пляцковского. Развитие умения определять сильную долю на слух. Развитие умения определять и передавать идейное и художественное содержание сказочных сюжетов в музыкальных произведениях; выделять и формулировать характеристики музыкальных средств (средств музыкальной выразительности), с помощью которых создаются образы. Слушание музыки: Ужасно интересно все то, что неизвестно. Из мультфильма «Тридцать восемь попугаев». Музыка В. Шаинского, слова Г. Остера. Три белых коня. Из телефильма «Чародеи». Музыка Е. Крылатова, слова Л. Дербенева. Песенка странного зверя. Из мультфильма «Станный зверь». Музыка В. Казенина, слова Р. Лаубе. Э. Григ. В пещере горного короля. Шествие гномов. Из музыки к драме Г. Ибсена «Пер Гюнт». П. Чайковский. Баба-Яга. Из «Детского альбома». М. Глинка. Марш Черномора из оперы «Руслан и Людмила». Музыкально-дидактические игры Игра на музыкальных инструментах.</p>	
2.	Обобщение по теме «Будьте добры»	<p>Хоровое пение: закрепление изученного песенного репертуара по теме Слушание музыки: закрепление изученного музыкального материала для слушания по теме. Музыкально-дидактические игры Игра на музыкальных инструментах</p>	1
3.	Контрольно-обобщающий урок	<p>Хоровое пение: повторение изученного песенного репертуара за 1-2 четверть Слушание музыки: повторение и обобщение изученного музыкального материала для слушания за 1-2 четверть Инсценирование Музыкально-дидактические игры Игра на музыкальных инструментах</p>	1

(1 четверть, 10 часов)

1.	Моя Россия	<p>Хоровое пение: Пусть всегда будет солнце! Музыка А. Островского, слова Л. Ошанина.</p> <p>Солнечная капель. Музыка С. Соснина, слова И. Вахрушевой.</p> <p>Моя Россия. Музыка Г. Струве, слова Н. Соловьевой. Мальчишки и девчонки. Музыка А. Островского, слова И. Дика.</p> <p>Наш край. Музыка Д. Кабалецкого, слова А. Пришельца.</p> <p>Работа над кантиленой. Развитие умения различать марши, танцы (вальс, полька, полонез, танго, хоровод).</p> <p>Слушание музыки: Н. Римский-Корсаков. Три чуда. Из оперы «Сказка о царе Салтане».</p> <p>Спортивный марш. Из кинофильма «Вратарь». Музыка И. Дунаевского. Слова В. Лебедева-Кумача.</p> <p>В. Агапкин. Прощание славянки.</p> <p>П. Чайковский. Полька. Из «Детского альбома».</p> <p>Знакомство с музыкальным инструментом и его звучанием: литавры.</p> <p>Слушание музыки: П. Чайковский. Полонез. Из оперы «Евгений Онегин».</p> <p>Музыкально-дидактические игры</p> <p>Игра на музыкальных инструментах</p>	9
2.	Обобщение по теме «Моя Россия»	<p>Хоровое пение: закрепление изученного песенного репертуара по темам.</p> <p>Слушание музыки: закрепление изученного музыкального материала для слушания по темам.</p> <p>Музыкально-дидактические игры.</p> <p>Игра на музыкальных инструментах детского оркестра.</p>	1

(4 четверть, 8 часов)

1.	Великая Победа	<p>Хоровое пение: Три танкиста. Из кинофильма «Трактористы». Музыка Дм. Покрасса, слова Б. Ласкина.</p> <p>Слушание музыки: Катюша. Музыка М. Блантера, слова М.Исаковского.</p> <p>День Победы. Музыка Д. Тухманова, слова В. Харитоновна.</p> <p>Музыкально-дидактические игры.</p> <p>Игра на музыкальных инструментах.</p>	2
----	----------------	--	---

2.	Мир похож цветной луг.	Хоровое пение: Песня о волшебниках. Музыка Г. Гладкова, слова В. Лугового. Мир похож на цветной луг. Из мультфильма «Однажды утром». Музыка В. Шаинского, слова М. Пляцковского. Родная песенка. Музыка Ю. Чичкова, слова П. Синявского. Формирование элементарных представлений о выразительном значении динамических оттенков (форте – громко, пиано – тихо). Слушание музыки: С. Прокофьев. Марш. Из оперы «Любовь к трем апельсинам». В. Монти. Чардаш. В. Моцарт. Турецкое рондо. Из сонаты для фортепиано ля минор, к. 331. Инсценирование Музыкально-дидактические игры Игра на музыкальных инструментах	4
3	Обобщение по темам: «Великая Победа», Победа», «Мир похож на цветной луг»	Хоровое пение: закрепление изученного песенного репертуара по теме. Слушание музыки: закрепление изученного музыкального материала для слушания по теме. Развитие умения различать марши (военный, спортивный, праздничный, шуточный, сказочный). Инсценирование. Музыкально-дидактические игры. Игра на музыкальных инструментах детского оркестра.	1
4	Контроль о- обобщающ ий урок	Хоровое пение: повторение изученного песенного репертуара за учебный год. Слушание музыки: закрепление изученного музыкального материала для слушания за учебный год. Формирование элементарных представлений о многофункциональности музыки (развлекательная, спортивная, музыка для отдыха, релаксации). Инсценирование. Музыкально-дидактические игры. Игра на музыкальных инструментах.	1

Материально-техническое обеспечение.

- фортепьяно, баян, аккордеон, клавишный синтезатор (электромusикальный)

инструмент); детские музыкальные инструменты (бубен, барабан, треугольник, маракасы, румба, металлофон, ксилофон, блок-флейта, колокольчики);

- народные инструменты (деревянные ложки, свистульки, трещотки);

звукозаписывающее, звукоусиливающее и звуковоспроизводящее оборудование;

- оборудование для видеозаписи и видеовоспроизведения, проекционное оборудование с экраном;

- персональный компьютер (с необходимыми текстовыми, в том числе музыкальными, редакторами, программным обеспечением для подготовки презентаций, видеоматериалами, аудиозаписями);

- нотный материал, учебно-методическая литература, научно-популярная литература по музыкальному искусству;

- дирижерская палочка;

- дидактический материал (репродукции картин, портреты композиторов и исполнителей, плакаты с изображением музыкальных инструментов различных составов оркестров, хоров, ансамблей; комплект знаков нотного письма на магнитной основе, пособие «музыкальная лесенка», демонстрационные материалы, подготовленные учителем: таблицы с признаками средств музыкальной выразительности, картинки, рисунки, фигурки, макеты; элементы театрального реквизита: маски, шапочки, костюмы сказочных персонажей).

Рабочая программа по учебному предмету "Рисование (изобразительное искусство)" (I - IV, дополнительный классы и V класс), входящий в предметную область "Искусство", включает пояснительную записку, содержание обучения, планируемые результаты освоения программы.

Пояснительная записка.

Основной целью обучения предмета заключается во всестороннем развитии личности обучающегося с умственной отсталостью (интеллектуальными нарушениями) в процессе приобщения его к художественной культуре и обучения умению видеть прекрасное в жизни и искусстве; формировании элементарных знаний об изобразительном искусстве, общих и специальных умений и навыков изобразительной деятельности (в рисовании, лепке, аппликации), развитии зрительного восприятия формы, величины, конструкции, цвета предмета, его положения в пространстве, а также адекватного отображения его в рисунке, аппликации, лепке; развитие умения пользоваться полученными практическими навыками в повседневной жизни.

Основные задачи изучения предмета:

воспитание интереса к изобразительному искусству;

раскрытие значения изобразительного искусства в жизни человека;

воспитание в детях эстетического чувства и понимания красоты окружающего мира, художественного вкуса;

формирование элементарных знаний о видах и жанрах изобразительного искусства искусствах;

расширение художественно-эстетического кругозора;

развитие эмоционального восприятия произведений искусства, умения анализировать их содержание и формулировать своего мнения о них;

формирование знаний элементарных основ реалистического рисунка;

обучение изобразительным техникам и приемам с использованием различных материалов, инструментов и приспособлений, в том числе экспериментирование и работа в нетрадиционных техниках;

обучение разным видам изобразительной деятельности (рисованию, аппликации, лепке);

обучение правилам и законам композиции, цветоведения, построения орнамента, применяемых в разных видах изобразительной деятельности;

формирование умения создавать простейшие художественные образы с натуры и по образцу, по памяти, представлению и воображению;

развитие умения выполнять тематические и декоративные композиции;

воспитание у обучающихся умения согласованно и продуктивно работать в группах, выполняя определенный этап работы для получения результата общей изобразительной деятельности ("коллективное рисование", "коллективная аппликация").

Коррекция недостатков психического и физического развития обучающихся на уроках изобразительного искусства заключается в следующем:

коррекции познавательной деятельности обучающихся путем систематического и целенаправленного воспитания и совершенствования у них правильного восприятия формы, строения, величины, цвета предметов, их положения в пространстве, умения находить в изображаемом объекте существенные признаки, устанавливать сходство и различие между предметами;

развитии аналитических способностей, умений сравнивать, обобщать; формирование умения ориентироваться в задании, планировать художественные работы, последовательно выполнять рисунок, аппликацию, лепку предмета; контролировать свои действия;

коррекции ручной моторики; улучшения зрительно-двигательной координации путем использования вариативных и многократно повторяющихся действий с применением разнообразных технических приемов рисования, лепки и выполнения аппликации;

развитии зрительной памяти, внимания, наблюдательности, образного мышления, представления и воображения.

Общая характеристика учебного предмета

На уроках декоративного рисования учащиеся познакомятся с лучшими образцами декоративно прикладного искусства. Учащиеся учатся наблюдать, располагать предметы на рисунках; наблюдать явления окружающей жизни и иллюстрировать литературные произведения; знакомятся с творчеством народных мастеров. Важное значение имеет систематическая работа с иллюстративным материалом, рассчитанная на развитие у детей зрительного восприятия.

Изучение предмета «Изобразительное искусство» в школе является одним из средств коррекционно-развивающего значения. Уроки изобразительного искусства при правильной их постановке оказывают существенное воздействие на интеллектуальную, эмоциональную и двигательную сферы, способствуют формированию личности умственно отсталого ребенка, воспитанию у него положительных навыков и привычек.

Место учебного предмета учебном плане

На изучение предмета «Изобразительное искусство» в 1 классе отводится по 1 часа в неделю, курс рассчитан на 33 часа (33 учебные недели).

Во 2 классе отводится 1 час в неделю, курс рассчитан на 34 часа (34 учебные недели).

В 3 классе отводится 1 час в неделю, курс рассчитан на 34 часа (34 учебные недели).

В 4 классе отводится 1 час в неделю, курс рассчитан на 34 часа (34 учебные недели).

Планируемые результаты освоения учебного предмета

В структуре планируемых результатов ведущее место принадлежит *личностным* результатам, поскольку именно они обеспечивают овладение комплексом социальных (жизненных) компетенций, необходимых для достижения основной цели современного образования — введения обучающихся с умственной отсталостью в культуру, овладение ими социо-культурным опытом

Личностные результаты обучения изобразительному искусству:

- положительное отношение и интерес к изобразительной деятельности;
- понимание красоты в окружающей действительности и возникновение эмоциональной реакции «красиво» или «некрасиво»;
- адекватные представления о собственных возможностях;
- умение выражать свое отношение к результатам собственной и чужой творческой деятельности «нравится» или «не нравится»
- проявление уважительного отношения к чужому мнению и чужому творчеству;
- привычка к организованности, порядку, аккуратности;
- стремление к творческому досугу на основе предметно-практической и изобразительной деятельности;
- установка на дальнейшее расширение и углубление знаний и умений по различным видам изобразительной и творческой предметно-практической деятельности.
- овладение социально-бытовыми навыками, используемыми в повседневной жизни;
- овладение навыками коммуникации и принятыми нормами социального взаимодействия;
- элементарные представления о социальном окружении, своего места в нем;
- принятие и освоение социальной роли обучающегося, проявление социально значимых мотивов учебной деятельности;
- сформированность навыков сотрудничества со взрослыми и сверстниками в разных социальных ситуациях;
- развитие эстетических потребностей и чувств, проявление доброжелательности, эмоционально-нравственной отзывчивости и взаимопомощи, проявление сопереживания к чувствам других людей.

Предметные результаты связаны с овладением обучающимися содержанием каждой предметной области и характеризуют достижения обучающихся в усвоении знаний и умений, способность их применять в практической деятельности.

АООП определяет два уровня овладения предметными результатами: минимальный и достаточный.

К концу обучения в 1 классе:

<p>Минимальный уровень:</p> <ul style="list-style-type: none"> -знание названий художественных материалов, инструментов и приспособлений; их свойств, назначения, правил хранения, обращения и санитарно-гигиенических требований при работе с ними; -знание некоторых выразительных средств изобразительного искусства: «изобразительная поверхность», «точка», «линия», «штриховка», «пятно», «цвет»; -пользование материалами для рисования, аппликации, лепки; -знание названий предметов, подлежащих рисованию, лепке и аппликации; -знание названий некоторых народных и национальных промыслов, изготавливающих игрушки: Дымково, Гжель, Городец, Каргополь и др.; -организация рабочего места в зависимости от характера выполняемой работы; -следование при выполнении работы инструкциям учителя; рациональная организация своей изобразительной деятельности; планирование работы; осуществление текущего и заключительного контроля выполняемых практических действий и корректировка хода практической работы; -владение некоторыми приемами лепки (раскатывание, сплющивание, отщипывание) и аппликации (вырезание и наклеивание); -рисование по образцу, с натуры, по памяти, представлению, воображению предметов несложной формы и конструкции; передача в рисунке содержания несложных произведений в соответствии с темой; -применение приемов работы карандашом, гуашью, акварельными красками с целью передачи фактуры предмета; -ориентировка в пространстве листа; размещение изображения одного или группы предметов в соответствии с параметрами изобразительной поверхности; -адекватная передача цвета изображаемого 	<p>Достаточный уровень:</p> <ul style="list-style-type: none"> -знание названий жанров изобразительного искусства (портрет, натюрморт, пейзаж и др.); -знание названий некоторых народных и национальных промыслов (Дымково, Гжель, Городец, Хохлома и др.); -знание основных особенностей некоторых материалов, используемых в рисовании, лепке и аппликации; -знание выразительных средств изобразительного искусства: «изобразительная поверхность», «точка», «линия», «штриховка», «контур», «пятно», «цвет», объем и др.; -знание правил цветоведения, светотени, перспективы; построения орнамента, стилизации формы предмета и др.; -знание видов аппликации (предметная, сюжетная, декоративная); -знание способов лепки (конструктивный, пластический, комбинированный); -нахождение необходимой для выполнения работы информации в материалах учебника, рабочей тетради; -следование при выполнении работы инструкциям учителя или инструкциям, представленным в других информационных источниках; -оценка результатов собственной изобразительной деятельности и одноклассников (красиво, некрасиво, аккуратно, похоже на образец); -использование разнообразных технологических способов выполнения аппликации; -применение разных способов лепки; -рисование с натуры и по памяти после предварительных наблюдений, передача всех признаков и свойств изображаемого объекта; рисование по воображению; -различение и передача в рисунке эмоционального состояния и своего отношения к природе, человеку, семье и обществу;
--	--

<p>объекта, определение насыщенности цвета, получение смешанных цветов и некоторых оттенков цвета;</p> <p>-узнавание и различение в книжных иллюстрациях и репродукциях изображенных предметов и действий.</p>	<p>-различение произведений живописи, графики, скульптуры, архитектуры и декоративно-прикладного искусства;</p> <p>-различение жанров изобразительного искусства: пейзаж, портрет, натюрморт, сюжетное изображение.</p>
--	---

К концу обучения во 2 классе:

Минимальный уровень:	Достаточный уровень:
<p>-знание названий художественных материалов, инструментов и приспособлений; их свойств, назначения, правил хранения, обращения и санитарно-гигиенических требований при работе с ними;</p> <p>-знание некоторых выразительных средств изобразительного искусства: «изобразительная поверхность», «точка», «линия», «штриховка», «пятно», «цвет»;</p> <p>-пользование материалами для рисования, аппликации, лепки;</p> <p>-знание названий предметов, подлежащих рисованию, лепке и аппликации;</p> <p>-знание названий некоторых народных и национальных промыслов, изготавливающих игрушки: Дымково, Гжель, Городец, Каргополь и др.;</p> <p>-организация рабочего места в зависимости от характера выполняемой работы;</p> <p>-следование при выполнении работы инструкциям учителя; рациональная организация своей изобразительной деятельности; планирование работы; осуществление текущего и заключительного контроля выполняемых практических действий и корректировка хода практической работы;</p> <p>-владение некоторыми приемами лепки (раскатывание, сплющивание, отщипывание) и аппликации (вырезание и наклеивание);</p> <p>-рисование по образцу, с натуры, по памяти, представлению, воображению предметов несложной формы и конструкции; передача в рисунке содержания несложных произведений в соответствии с темой;</p> <p>-применение приемов работы карандашом,</p>	<p>-знание названий жанров изобразительного искусства (портрет, натюрморт, пейзаж и др.);</p> <p>-знание названий некоторых народных и национальных промыслов (Дымково, Гжель, Городец, Хохлома и др.);</p> <p>-знание основных особенностей некоторых материалов, используемых в рисовании, лепке и аппликации;</p> <p>-знание выразительных средств изобразительного искусства: «изобразительная поверхность», «точка», «линия», «штриховка», «контур», «пятно», «цвет», объем и др.;</p> <p>-знание правил цветоведения, светотени, перспективы; построения орнамента, стилизации формы предмета и др.;</p> <p>-знание видов аппликации (предметная, сюжетная, декоративная);</p> <p>-знание способов лепки (конструктивный, пластический, комбинированный);</p> <p>-нахождение необходимой для выполнения работы информации в материалах учебника, рабочей тетради;</p> <p>-следование при выполнении работы инструкциям учителя или инструкциям, представленным в других информационных источниках;</p> <p>-оценка результатов собственной изобразительной деятельности и одноклассников (красиво, некрасиво, аккуратно, похоже на образец);</p> <p>-использование разнообразных технологических способов выполнения аппликации;</p> <p>-применение разных способов лепки;</p> <p>-рисование с натуры и по памяти после предварительных наблюдений, передача</p>

<p>гуашью, акварельными красками с целью передачи фактуры предмета;</p> <p>-ориентировка в пространстве листа;</p> <p>размещение изображения одного или группы предметов в соответствии с параметрами изобразительной поверхности;</p> <p>-адекватная передача цвета изображаемого объекта, определение насыщенности цвета, получение смешанных цветов и некоторых оттенков цвета;</p> <p>-узнавание и различение в книжных иллюстрациях и репродукциях изображенных предметов и действий.</p>	<p>всех признаков и свойств изображаемого объекта; рисование по воображению;</p> <p>-различение и передача в рисунке эмоционального состояния и своего отношения к природе, человеку, семье и обществу;</p> <p>-различение произведений живописи, графики, скульптуры, архитектуры и декоративно-прикладного искусства;</p> <p>-различение жанров изобразительного искусства: пейзаж, портрет, натюрморт, сюжетное изображение.</p>
--	---

К концу обучения в 3 классе:

Минимальный уровень:	Достаточный уровень:
<p>-знание названий художественных материалов, инструментов и приспособлений; их свойств, назначения, правил хранения, обращения и санитарно-гигиенических требований при работе с ними;</p> <p>-знание некоторых выразительных средств изобразительного искусства: «изобразительная поверхность», «точка», «линия», «штриховка», «пятно», «цвет»;</p> <p>-пользование материалами для рисования, аппликации, лепки;</p> <p>-знание названий предметов, подлежащих рисованию, лепке и аппликации;</p> <p>-знание названий некоторых народных и национальных промыслов, изготавливающих игрушки: Дымково, Гжель, Городец, Каргополь и др.;</p> <p>-организация рабочего места в зависимости от характера выполняемой работы;</p> <p>-следование при выполнении работы инструкциям учителя; рациональная организация своей изобразительной деятельности; планирование работы; осуществление текущего и заключительного контроля выполняемых практических действий и корректировка хода практической работы;</p> <p>-владение некоторыми приемами лепки (раскатывание, сплющивание, отщипывание) и аппликации (вырезание и</p>	<p>-знание названий жанров изобразительного искусства (портрет, натюрморт, пейзаж и др.);</p> <p>-знание названий некоторых народных и национальных промыслов (Дымково, Гжель, Городец, Хохлома и др.);</p> <p>-знание основных особенностей некоторых материалов, используемых в рисовании, лепке и аппликации;</p> <p>-знание выразительных средств изобразительного искусства: «изобразительная поверхность», «точка», «линия», «штриховка», «контур», «пятно», «цвет», объем и др.;</p> <p>-знание правил цветоведения, светотени, перспективы; построения орнамента, стилизации формы предмета и др.;</p> <p>-знание видов аппликации (предметная, сюжетная, декоративная);</p> <p>-знание способов лепки (конструктивный, пластический, комбинированный);</p> <p>-нахождение необходимой для выполнения работы информации в материалах учебника, рабочей тетради;</p> <p>-следование при выполнении работы инструкциям учителя или инструкциям, представленным в других информационных источниках;</p> <p>-оценка результатов собственной изобразительной деятельности и одноклассников (красиво, некрасиво,</p>

<p>наклеивание);</p> <p>-рисование по образцу, с натуры, по памяти, представлению, воображению предметов несложной формы и конструкции; передача в рисунке содержания несложных произведений в соответствии с темой;</p> <p>-применение приемов работы карандашом, гуашью, акварельными красками с целью передачи фактуры предмета;</p> <p>-ориентировка в пространстве листа; размещение изображения одного или группы предметов в соответствии с параметрами изобразительной поверхности;</p> <p>-адекватная передача цвета изображаемого объекта, определение насыщенности цвета, получение смешанных цветов и некоторых оттенков цвета;</p> <p>-узнавание и различение в книжных иллюстрациях и репродукциях изображенных предметов и действий.</p>	<p>аккуратно, похоже на образец);</p> <p>-использование разнообразных технологических способов выполнения аппликации;</p> <p>-применение разных способов лепки;</p> <p>-рисование с натуры и по памяти после предварительных наблюдений, передача всех признаков и свойств изображаемого объекта; рисование по воображению;</p> <p>-различение и передача в рисунке эмоционального состояния и своего отношения к природе, человеку, семье и обществу;</p> <p>-различение произведений живописи, графики, скульптуры, архитектуры и декоративно-прикладного искусства;</p> <p>-различение жанров изобразительного искусства: пейзаж, портрет, натюрморт, сюжетное изображение.</p>
---	--

К концу обучения в 4 классе:

Уровень освоения предметных результатов	
Минимальный уровень	Достаточный уровень
<ul style="list-style-type: none"> • знание названий материалов, инструментов и приспособлений; их назначения, правил при работе с ними; • знание форм предмета и др.; • знание некоторых выразительных средств изобразительного искусства: «точка», «линия», «штриховка», «пятно», «цвет»; • пользование материалами для рисования, • знание названий предметов, подлежащих рисованию, • организация рабочего места в зависимости от характера выполняемой работы; • следование при выполнении работы инструкциям учителя; • рисование по образцу, с натуры, предметов несложной формы и конструкции (с помощью педагога); • применение приемов работы карандашом, гуашью, акварельными красками; ориентировка в пространстве листа(с помощью педагога); • получение смешанных цветов (с помощью педагога); • узнавание и различение в книжных иллюстрациях и репродукциях 	<ul style="list-style-type: none"> • различать холодные и теплые цвета; основные цвета и их смеси; • знание названий жанров изобразительного искусства (портрет, пейзаж); • знание названий некоторых народных и национальных промыслов; • знание средств изобразительного искусства: «точка», «линия», «штриховка», «контур», «пятно», «цвет», объем и др.; • следование при выполнении работы инструкциям учителя или инструкциям, представленным в других информационных источниках; • оценка результатов собственной изобразительной деятельности и одноклассников (красиво, некрасиво, аккуратно, похоже на образец); • следование при выполнении работы инструкциям учителя; • рисование по образцу, с натуры, предметов несложной формы и конструкции; • применение приемов работы

<p>изображенных предметов и действий(с помощью педагога).</p>	<p>карандашом, гуашью ,акварельными красками; ориентировка в пространстве листа;</p> <ul style="list-style-type: none"> • получение смешанных цветов; • узнавание и различение в книжных иллюстрациях и репродукциях изображенных предметов и действий • уметь применять приёмы рисования кистью, пользоваться палитрой, использовать художественную выразительность материалов; • составлять узоры в полосе, квадрате, круге; • уметь менять направление штриха, линии, мазка согласно форме; • передавать в рисунках на темы и иллюстрациях смысловую связь элементов композиции; • знать основные средства композиции; • знать назначение палитры и её использование в работе.
---	---

Планируемые предметные результаты изучения учебного предмета "Рисование (изобразительное искусство)":

Минимальный уровень:

знание названий художественных материалов, инструментов и приспособлений; их свойств, назначения, правил хранения, обращения и санитарно-гигиенических требований при работе с ними;

знание элементарных правил композиции, цветоведения, передачи формы предмета;

знание некоторых выразительных средств изобразительного искусства: "изобразительная поверхность", "точка", "линия", "штриховка", "пятно", "цвет";

пользование материалами для рисования, аппликации, лепки;

знание названий предметов, подлежащих рисованию, лепке и аппликации;

знание названий некоторых народных и национальных промыслов, изготавливающих игрушки: "Дымково", "Гжель", "Городец", "Каргополь";

организация рабочего места в зависимости от характера выполняемой работы;

следование при выполнении работы инструкциям педагогического работника;

рациональная организация своей изобразительной деятельности; планирование работы; осуществление текущего и заключительного контроля выполняемых практических действий и корректировка хода практической работы;

владение некоторыми приемами лепки (раскатывание, сплющивание, отщипывание) и аппликации (вырезание и наклеивание);

рисование по образцу, с натуры, по памяти, представлению, воображению предметов несложной формы и конструкции; передача в рисунке содержания несложных произведений в соответствии с темой;

применение приемов работы карандашом, гуашью, акварельными красками с целью передачи фактуры предмета;

ориентировка в пространстве листа; размещение изображения одного или группы предметов в соответствии с параметрами изобразительной поверхности;

адекватная передача цвета изображаемого объекта, определение насыщенности цвета, получение смешанных цветов и некоторых оттенков цвета;

узнавание и различение в книжных иллюстрациях и репродукциях изображенных предметов и действий.

Достаточный уровень:

знание названий жанров изобразительного искусства (портрет, натюрморт, пейзаж);

знание названий некоторых народных и национальных промыслов ("Дымково", "Гжель", "Городец", "Каргополь");

знание основных особенностей некоторых материалов, используемых в рисовании, лепке и аппликации;

знание выразительных средств изобразительного искусства: "изобразительная поверхность", "точка", "линия", "штриховка", "контур", "пятно", "цвет", объем;

знание правил цветоведения, светотени, перспективы; построения орнамента, стилизации формы предмета;

знание видов аппликации (предметная, сюжетная, декоративная);

знание способов лепки (конструктивный, пластический, комбинированный);

нахождение необходимой для выполнения работы информации в материалах учебника, рабочей тетради;

следование при выполнении работы инструкциям педагогического работника или инструкциям, представленным в других информационных источниках;

оценка результатов собственной изобразительной деятельности и обучающихся (красиво, некрасиво, аккуратно, похоже на образец);

использование разнообразных технологических способов выполнения аппликации;

применение разных способов лепки;

рисование с натуры и по памяти после предварительных наблюдений, передача всех признаков и свойств изображаемого объекта; рисование по воображению;

различение и передача в рисунке эмоционального состояния и своего отношения к природе, человеку, семье и обществу;

различение произведений живописи, графики, скульптуры, архитектуры и декоративно-прикладного искусства;

различение жанров изобразительного искусства: пейзаж, портрет, натюрморт, сюжетное изображение.

Содержание программы отражено в пяти разделах: "Подготовительный период обучения", "Обучение композиционной деятельности", "Развитие умений воспринимать и изображать форму предметов, пропорции, конструкцию"; "Развитие восприятия цвета предметов и формирование умения передавать его в живописи", "Обучение восприятию произведений искусства".

Программой предусматриваются следующие виды работы:

рисование с натуры и по образцу (готовому изображению); рисование по памяти, представлению и воображению; рисование на свободную и заданную тему, декоративное рисование;

лепка объемного и плоскостного изображения (барельеф на картоне) с натуры или по образцу, по памяти, воображению, лепка на тему, лепка декоративной композиции;

выполнение плоскостной и полуобъемной аппликаций (без фиксации деталей на изобразительной поверхности ("подвижная аппликация") и с фиксацией деталей на изобразительной плоскости с помощью пластилина и клея) с натуры, по образцу, представлению, воображению, выполнение предметной, сюжетной и декоративной аппликации;

проведение беседы о содержании рассматриваемых репродукций с картины художников, книжной иллюстрации, картинки, произведения народного и декоративно-прикладного искусства.

Подготовительный период обучения.

Введение. Человек и изобразительное искусство; урок изобразительного искусства; правила поведения и работы на уроках изобразительного искусства; правила организации рабочего места; материалы и инструменты, используемые в процессе изобразительной деятельности; правила их хранения.

Формирование организационных умений: правильно сидеть, правильно держать и пользоваться инструментами (карандашами, кистью, красками), правильно располагать изобразительную поверхность на столе.

Сенсорное воспитание: различение формы предметов при помощи зрения, осязания и обводящих движений руки; узнавание и показ основных геометрических фигур и тел (круг, квадрат, прямоугольник, шар, куб); узнавание, называние и отражение в аппликации и рисунке цветов спектра; ориентировка на плоскости листа бумаги.

Развитие моторики рук: формирование правильного удержания карандаша и кисточки; формирование умения владеть карандашом; формирование навыка произвольной регуляции нажима; произвольного темпа движения (его замедление и ускорение), прекращения движения в нужной точке; направления движения.

Обучение приемам работы в изобразительной деятельности (лепке, выполнении аппликации, рисовании):

Приемы лепки:

отщипывание кусков от целого куска пластилина и разминание;

размазывание по картону;

скатывание, раскатывание, сплющивание;

примазывание частей при составлении целого объемного изображения.

Приемы работы с "подвижной аппликацией" для развития целостного восприятия объекта при подготовке обучающихся к рисованию:

складывание целого изображения из его деталей без фиксации на плоскости листа;

совмещение аппликационного изображения объекта с контурным рисунком геометрической фигуры без фиксации на плоскости листа;

расположение деталей предметных изображений или силуэтов на листе бумаги в соответствующих пространственных положениях;

составление по образцу композиции из нескольких объектов без фиксации на плоскости листа.

Приемы выполнения аппликации из бумаги:

приемы работы ножницами;

раскладывание деталей аппликации на плоскости листа относительно друг друга в соответствии с пространственными отношениями: внизу, наверху, над, под, справа от ..., слева от ..., посередине;

приемы соединения деталей аппликации с изобразительной поверхностью с помощью пластилина;

приемы наклеивания деталей аппликации на изобразительную поверхность с помощью клея.

Приемы рисования твердыми материалами (карандашом, фломастером, ручкой):

рисование с использованием точки (рисование точкой; рисование по заранее расставленным точкам предметов несложной формы по образцу);

рисование разнохарактерных линий (упражнения в рисовании по клеткам прямых вертикальных, горизонтальных, наклонных, зигзагообразных линий; рисование дугообразных, спиралеобразных линий, линий замкнутого контура (круг, овал). Рисование по клеткам предметов несложной формы с использованием этих линий (по образцу);

рисование без отрыва руки с постоянной силой нажима и изменением силы нажима на карандаш. Упражнения в рисовании линий. Рисование предметов несложных форм (по образцу);

штрихование внутри контурного изображения; правила штрихования; приемы штрихования (беспорядочная штриховка и упорядоченная штриховка в виде сеточки);

рисование карандашом линий и предметов несложной формы двумя руками.

Приемы работы красками:

приемы рисования руками: точечное рисование пальцами, линейное рисование пальцами; рисование ладонью, кулаком, ребром ладони;

приемы трафаретной печати: печать тампоном, карандашной резинкой, смятой бумагой, трубочкой;

приемы кистевого письма: примакивание кистью, наращивание массы; рисование сухой кистью; рисование по мокрому листу.

Обучение действиям с шаблонами и трафаретами:

правила обведения шаблонов;

обведение шаблонов геометрических фигур, реальных предметов несложных форм, букв, цифр.

Обучение композиционной деятельности:

Понятие "композиция". Элементарные приемы композиции на плоскости и в пространстве. Понятия: горизонталь, вертикаль, диагональ в построении композиции. Определение связи изображения и изобразительной поверхности. Композиционный центр (зрительный центр композиции). Соотношение изображаемого предмета с параметрами листа (расположение листа вертикально или горизонтально).

Установление на изобразительной поверхности пространственных отношений (при использовании способов передачи глубины пространства). Понятия: линия горизонта, ближе - больше, дальше - меньше, загораживания.

Установление смысловых связей между изображаемыми предметами.

Главное и второстепенное в композиции.

Применение выразительных средств композиции: величинный контраст (низкое и высокое, большое и маленькое, тонкое и толстое), светлотный контраст (темное и светлое).
Достижение равновесия композиции с помощью симметрии.

Применение приемов и правил композиции в рисовании с натуры, тематическом и декоративном рисовании.

Развитие умений воспринимать и изображать форму предметов, пропорции, конструкцию.
Формирование понятий: "предмет", "форма", "фигура", "силуэт", "деталь", "часть", "элемент", "объем", "пропорции", "конструкция", "узор", "орнамент", "скульптура", "барельеф", "симметрия", "аппликация".

Разнообразие форм предметного мира. Сходство и контраст форм. Геометрические фигуры. Природные формы. Трансформация форм. Передача разнообразных предметов на плоскости и в пространстве.

Обследование предметов, выделение их признаков и свойств, необходимых для передачи в рисунке, аппликации, лепке предмета.

Соотнесение формы предметов с геометрическими фигурами (метод обобщения).

Передача пропорций предметов. Строение тела человека, животных.

Передача движения различных одушевленных и неодушевленных предметов.

Приемы и способы передачи формы предметов: лепка предметов из отдельных деталей и целого куска пластилина; составление целого изображения из деталей, вырезанных из бумаги; вырезание или обрывание силуэта предмета из бумаги по контурной линии; рисование по опорным точкам, дорисовывание, обведение шаблонов, рисование по клеткам, самостоятельное рисование формы объекта.

Сходство и различия орнамента и узора. Виды орнаментов по форме: в полосе, замкнутый, сетчатый, по содержанию: геометрический, растительный, зооморфный, геральдический. Принципы построения орнамента в полосе, квадрате, круге, треугольнике (повторение одного элемента на протяжении всего орнамента; чередование элементов по форме, цвету; расположение элементов по краю, углам, в центре).

Практическое применение приемов и способов передачи графических образов в лепке, аппликации, рисунке.

Развитие восприятия цвета предметов и формирование умения передавать его в рисунке с помощью красок:

Понятия: "цвет", "спектр", "краски", "акварель", "гуашь", "живопись".

Цвета солнечного спектра (основные, составные, дополнительные). Теплые и холодные цвета. Смещение цветов. Практическое овладение основами цветоведения.

Различение и обозначением словом, некоторых ясно различимых оттенков цветов.

Работа кистью и красками, получение новых цветов и оттенков путем смешения на палитре основных цветов, отражение светлотности цвета (светло-зеленый, темно-зеленый).

Эмоциональное восприятие цвета. Передача с помощью цвета характера персонажа, его эмоционального состояния (радость, грусть). Роль белых и черных красок в эмоциональном звучании и выразительность образа. Подбор цветовых сочетаний при создании сказочных образов: добрые, злые образы.

Приемы работы акварельными красками: кистевое письмо - примакивание кистью; рисование сухой кистью; рисование по мокрому листу (алла прима), послойная живопись (лессировка).

Практическое применение цвета для передачи графических образов в рисовании с натуры или по образцу, тематическом и декоративном рисовании, аппликации.

Обучение восприятию произведений искусства:

Примерные темы бесед:

"Изобразительное искусство в повседневной жизни человека. Работа художников, скульпторов, мастеров народных промыслов, дизайнеров".

"Виды изобразительного искусства". Рисунок, живопись, скульптура, декоративно-прикладное искусства, архитектура, дизайн.

"Как и о чем создаются картины" Пейзаж, портрет, натюрморт, сюжетная картина. Какие материалы использует художник (краски, карандаши). Красота и разнообразие природы, человека, зданий, предметов, выраженные средствами живописи и графики. Художники создали произведения живописи и графики: И. Билибин, В. Васнецов, Ю. Васнецов, В. Конашевич, А. Куинджи, А. Саврасов, И. Остроухова, А. Пластов, В. Полenov, И. Левитан, К. Юон, М. Сарьян, П. Сезан, И. Шишкин.

"Как и о чем создаются скульптуры". Скульптурные изображения (статуя, бюст, статуэтка, группа из нескольких фигур). Какие материалы использует скульптор (мрамор, гранит, глина, пластилин). Объем - основа языка скульптуры. Красота человека, животных, выраженная средствами скульптуры. Скульпторы создали произведения скульптуры: В. Ватагин, А. Опекушин, В. Мухина.

"Как и для чего создаются произведения декоративно-прикладного искусства". Истоки этого искусства и его роль в жизни человека (украшение жилища, предметов быта, орудий труда, костюмы). Какие материалы используют художники-декораторы. Разнообразие форм в природе как основа декоративных форм в прикладном искусстве (цветы, раскраска бабочек, переплетение ветвей деревьев, морозные узоры на стеклах). Сказочные образы в народной культуре и декоративно-прикладном искусстве. Ознакомление с произведениями народных художественных промыслов в России с учетом местных условий. Произведения мастеров расписных промыслов (хохломяская, городецкая, гжельская, жостовская роспись).

Содержание учебного предмета

В 1 классе:

Я рисую (33 ч)

Через рисование ребенок познает окружающий мир по-новому, он, таким образом, запоминает его и любит. Не умея выразить свои эмоции словами, он прекрасно выплескивает их на белый лист бумаги при помощи графики или радужных образов. Психологи говорят, что, рассматривая рисунки детей, изображения предметов, можно понять внутренний мир ребенка. Рисунки помогают детям избавиться от страхов и тревожных мыслей. Богатая фантазия, самостоятельность, усидчивость, те качества, которые вырабатываются рисованием, и в будущем очень пригодятся ребенку. Благодаря рисованию вырабатывается решительность и самостоятельность, так как дети сами учатся принимать решения.

1-я четверть

В мире волшебных линий (9 ч)

Линия — одно из художественно-выразительных средств изображения, основной графический элемент линейной графики. Линия активно используется в набросках, эскизах, рисунках, в станковой графике (офорте). Она используется также в карикатуре, шаржах, плакате, живописи, архитектуре и дизайнерских проектах. Линии как таковой в природе не существует, она всегда условна и является лишь границей тех или иных плоскостей формы. Используя линию, художник определяет форму и пространство, изменяя тональность, передает воздушную перспективу. Линия несет в себе информацию об изображении, художник не может обойтись без нее в своем творчестве. Ею пользуются скульпторы, архитекторы, живописцы, конструкторы. Являясь одним из главных технических средств композиции, линия имеет свои художественно-выразительные возможности. Она может быть плавной, спокойной, певучей. Она может быть вертикальной и горизонтальной, сплошной и прерывистой, прямой и волнистой, пересекающейся и параллельной, легкой и тяжелой и т. д. Таким образом, линия, пятно, силуэт относятся к основным средствам художественного изображения.

2-я четверть

От линии к рисунку, бумажной пластике и лепке (7 ч)

Пластичность бумаги подталкивает к изменению плоского пространства рисунка на объемное, расширяя рамки восприятия процесса создания произведения изобразительного искусства. Процесс работы с бумагой помогает развивать пространственное мышление, дает возможность отдохнуть от рисования, но не удаляет ребенка из пространства изобразительной деятельности. И как интересно раскрашивать бумажные фигурки, обводить их, сравнивать плоское и объемное! Как часто возникает желание искать возможности для создания объемного рисунка после подобных сравнений!

3-я четверть (9 ч)

От замысла к воплощению

Рисование школьника младших классов тесно переплетается с игрой. Процесс рисования разворачивается как своеобразная игра. Графические изображения фиксируют развертывание сюжета игры, помогают развивать его. Рисование на основе замысла, самостоятельное нахождение средств для его воплощения, новое оригинальное решение в создании образа — все это характеризует проявление творчества ребенка, появление у него внутреннего идеального поля действий.

4-я четверть

Замысел плюс опыт равно творчество (8 ч)

Замысел — это следующее звено в динамике творческого процесса. Обычно замысел — это более или менее определившийся сюжет, конкретизация изобразительного пластического мотива, поразившего художника. «Предельная выразительность и новизна пластического мотива являются основными требованиями, предъявляемыми к нему при определении его ценности и того, стоит ли над ним работать дальше». А замысел и опыт дают прекрасный результат — создание законченного рисунка с присущим ему характером и настроением.

Во 2 классе:

Содержание программы нацелено на решение следующих задач:

1. Развитие у детей эстетического восприятия и формирование образов предметов и явлений окружающей действительности в процессе их познания.

2. Формирование у них интереса к изобразительному искусству, потребности к изображению воспринимаемой действительности, желанием овладеть приемами изображения в разных видах изобразительной деятельности.

3. Обучение изобразительному искусству. Формирование приемов рассматривания объектов, произведений изобразительного искусства и народного творчества. Формирование способов изображения в рисовании, лепке, работе над аппликацией, а также развитие технических навыков работы с разными художественными материалами.

4. Развитие у обучающихся с интеллектуальными нарушениями с учетом их трудностей и возможностей в рамках обучения изобразительному искусству.

Программа строится по четырем направлениям обучения, в соответствии с которыми во 2 классе у детей развивается цветовосприятие и формируется умение изображать увиденное цветными художественными материалами (1); формируются умения анализировать форму, строение объекта наблюдения, выделять в нем части, определять пропорции и видеть объект целостно, потом изображать его, передавая относительное сходство (2); осуществляется пропедевтика обучения композиционной деятельности (3); осуществляется обучение детей восприятию некоторых произведений искусства, сопутствующих теме определенного занятия (4). Развитие эстетического восприятия объектов и явлений окружающей действительности, понимания красоты остается одной из важных задач обучения детей изобразительному искусству во 2 классе.

Задания, сходные по содержанию, объединены в блоки, каждый из которых имеет обобщенное название.

Блок 1. «Вспоминаем лето красное. Здравствуй, золотая осень!»

объединяются задания, связанные с этими временами года, при их выполнении решаются задачи перечисленных выше направлений деятельности.

Блок 2. «Что нужно знать о цвете и изображении в картине?»

Под этим названием объединены задания, при выполнении которых дети закрепляют старые знания и умения в работе гуашевыми красками и узнают новое о свойствах и правилах работы акварельными красками, выполняют практические задания.

Блок 3. «Человек. Как ты его видишь? Фигура человека в движении». Этот блок содержит четыре задания, в которых внимание детей привлекается к разным сторонам образа человека.

Блок 4. «Наступила красавица-зима. Зимние игры и праздники» в этом блоке знакомые для детей объекты окружающей действительности: снеговики, елки. Проводимые по этим темам занятия имеют целью создать радостное настроение детей в предвкушении новогоднего праздника или актуализировать его в воспоминаниях о новогодней елке.

Блок 5. «Любимые домашние животные. Какие они?» Подобранные задания имеют целью привлечь внимание детей к наблюдению за животными, научить их

любоваться красотой формы их тела, движений. Задача этих занятий – формировать у детей представления об изучаемых объектах и способах их изображения в лепке и рисунке.

Блок 6. «Дымковская игрушка. Кто и как ее делает?» на занятиях дети знакомятся с работами народных мастеров, читая текст учебника и рассматривая фотографии с их красочными изображениями.

Блок 7. «Птицы в природе и в изображении в лепке и аппликации». В этом блоке сочетаются разные задания. Целью одних является формирование у детей представлений о разнообразии птиц в природе, красоте их форм, окраски, побуждение к наблюдению за птицами на прогулке в городе, в деревне и запечатлению их с целью последующего изображения.

Блок 8. «Форма разных предметов, рассматривай, любуйся, изображай» Задания нацеливают детей на внимательное изучение (рассматривание) формы предметов с целью Правдивого их изображения. Подчеркивается разнообразие форм сходных по назначению предметов, их красота. Дополнительное упражнение на дорисовывание половины объекта способствует развитию у детей умений представлять объект целостно и изображать симметричную форму объектов.

Блок 9. «Красивые разные цветы» Задания расширяют представления о разнообразии цветов весеннего и летнего периодов, а также комнатных растений. Обучающиеся осваивают приемы изображения формы и окраски цветов. Закрепляются приемы работы акварельными красками.

Блок 10. «Праздники 1 Мая и 9 Мая. Открытки к праздникам весны» Задания нацелены на формирование знаний о правилах изображения открытки, оформления поздравительного сообщения и умений их применять. На примерах открыток и индивидуальных поздравлений учитель сначала рассказывает о работе над композицией изображения, затем демонстрирует приемы изображения на доске. После этого дети приступают к самостоятельной работе.

В 3 классе:

Содержание программы нацелено на решение следующих задач:

1. Развитие эстетических чувств и восприятия предметов и явлений природы в процессе их познания, а также работа над осознанием красоты окружающего мира;
2. Формирование у детей интереса к изобразительному искусству, потребности к изображению объектов наблюдения, желания научиться различным способам изображения их воспроизведения;
3. Обучение изобразительному искусству. Формирование приемов рассматривания объектов, произведений изобразительного искусства и народного творчества. Формирование способов изображения в рисовании, лепке, работе над аппликацией, а также ознакомление обучающихся со свойствами новых художественных материалов и развитие технических навыков работы с ними.
4. Направленность на коррекционное развитие детей с учетом их возможностей и трудностей в обучении изобразительному искусству.

Программа строится по четырем направлениям обучения, в соответствии с которыми в 3 классе у детей развивается восприятие цвета предметов и явлений в окружающей среде и формируется умение изображать увиденное цветными художественными материалами (1 направление); формируются умения анализировать форму, строение (конструктивные особенности) объекта наблюдения, выделять в нем части, определять пропорции и видеть объект целостно, потом изображать его, передавая относительное сходство (2 направление);

В практической деятельности осуществляется обучение некоторым правилам работы над композицией (3 направление);

Продолжается обучение детей более углубленному восприятию некоторых произведений изобразительного искусства, сопутствующих теме определенного урока, и декоративно-прикладного искусства, являющихся темой занятия (4 направление).

Развитие эстетического восприятия объектов и явлений окружающей действительности, понимания красоты остается одной из важных задач обучения детей изобразительному искусству в 3 классе.

Задания, сходные по содержанию, объединены в блоки, каждый из которых имеет обобщенное название.

Блок 1. «Наблюдай, как все меняется» объединяются задания, связанные с временами года, при их выполнении решаются задачи перечисленных выше направлений деятельности.

Блок 2. «Наблюдай, удивляйся, любуйся». В этом блоке дети учатся наблюдать и удивляться красоте живой природы, изображать бабочек разной техникой.

Блок 3. «Вспоминаем, повторяем, тренируемся». Под этим названием объединены задания, при выполнении которых дети закрепляют старые знания и умения в работе гуашевыми красками и узнают новое о свойствах и правилах работы акварельными красками, выполняют практические задания. Блок 4. «Наблюдай, запоминай, потом изображай» в этом блоке-

Блок 5. «Наблюдай, наслаждайся красотой, запоминай». Подобранные задания имеют целью привлечь внимание детей к наблюдению за человеком, научить их любоваться красотой формы тела, движений. Задача этих занятий – формировать у детей представления об изучаемых объектах и способах их изображения в лепке и рисунке.

Блок 6. «Наблюдай, думай, потом изображай» знакомые для детей объекты окружающей действительности: деревья, лыжник. Проводимые по этим темам занятия имеют целью создать радостное настроение детей при изображении ахроматическими красками. Рисование натюрмортов, композиционное расположение предметов.

Блок 7. «Рассматривай, любуйся узором (росписью)». В этом блоке сочетаются разные задания. Целью одних является формирование у детей представлений о разнообразии птиц в природе, красоте их форм, окраски, побуждение к наблюдению за птицами на прогулке в городе, в деревне и запечатлению их с целью последующего изображения.

Блок 8. «Рассматривай работы известных художников, удивляйся, любуйся!» Задания нацеливают детей на внимательное изучение (рассматривание) формы предметов с целью правдивого их изображения. Подчеркивается разнообразие форм сходных по назначению предметов, их красота.

Блок 9. «Рассматривай изделия народных мастеров, любуйся!» на занятиях дети знакомятся с работами народных мастеров, читая текст учебника и рассматривая фотографии с их красочными изображениями.

Блок 10. «Вспомни сказку, нарисуй иллюстрацию к ней». Рисование иллюстраций к сказке «Колобок» с использованием элементов городецкой росписи.

Блок 11. «Помечтай о лете, о походах в лес за грибами» Рисование летнего леса, лепка грибников в разных позах.

В 4 классе:

Развитие эстетического восприятия и понимание красоты окружающего мира, формирование эстетического отношения к окружающей действительности является одним из важнейших направлений обучения школьников. Продолжается работа над пониманием слов «красивый», «красиво» с опорой на анализ воспринимаемой природы, явлений природы и последующий результат – изобразительное действие в лепке, рисунке, аппликации.

Продолжается **формирование у детей интереса к изобразительному искусству**. Он продолжает формироваться при знакомстве с работами разных жанров (пейзаж, натюрморт, портрет) известных художников и скульпторов. Ученики узнают о художниках-анималистах, художников-маринистов.

В 4 классе в доступной форме, но более подробно раскрываются приемы работы мастеров в этих жанрах и видах изобразительного искусства, важность и особенности воспроизведения образов с натуры и по памяти.

Обучение изобразительному искусству – центральный раздел в содержании. Он определяется четырьмя направлениями работы:

1. Развитие восприятия цвета предметов и явлений в окружающей природной среде и формирование умений фиксировать полученные при наблюдении цветными и ахроматическими художественными материалами.

2. Формирование умений анализировать форму и строение (конструктивные особенности) объекта наблюдения, видеть его целостно и различать пропорции, рассматривать объект аналитически, выделяя части и изображать его правдиво.

3. Обучение некоторым правилам работы над композицией в практической деятельности.

4. Обучение детей восприятию некоторых произведений изобразительного искусства, сопутствующих теме определенного занятия.

Содержание материала разделено на блоки. В качестве натуры предлагаются как плоскостные объекты (листья, веточки, колосья, цветы), так и объёмные (например, человек, животное, насекомое)

В 4 классе осуществляется работа над понятиями, без которых на данном этапе становится сложно сообщать детям учебный материал.

Свойства цвета – сложная тема. На данном этапе ведется работа по развитию у детей уметь видеть, называть и различать не только цветовой тон. При выполнении работ школьники знакомятся со свойствами цвета – его светлотными отношениями, наблюдаемыми в природе (цвет светлый – цвет тёмный, светло-зеленый – темно-зеленый). В процессе практической деятельности узнают о свойствах цвета быть тёплыми или холодными в зависимости от освещенности солнечными лучами (на примере зеленого цветового фона).

На четвертом году школьникам предлагается усвоить материал в жанрах изобразительного искусства. Это темы «Пейзаж», «Натюрморт», «Портрет». Работа выстроена в порядке усложнения.

Тема «портрет» - более сложная и важная. Портреты с опорой на жизненный опыт (портреты близких людей). Эта тема плавно переходит в тему «авторопортрет»

Развитие воображения и умения фантазировать. Необходимые условия для развития воображения: 1. Относительно сформированная или формирующаяся база представлений. 2. Сформированные умения трансформировать обыденные образы в необычные, но существующие в действительности, например, образы сказочных героев. В 4 классе развитие воображения у обучающихся происходит за счет трансформации знакомых былин и сказок («Дед Мороз и снегурочка», «Богатыри», «Царевна Лебедь» и др.)

Знакомства с жанрами изобразительного искусства продолжается в темах о художниках маринистах и анималистах (термины не изучаются).

Развитие технических умений в изобразительной деятельности. В 4 классе осуществляется закрепление ранее полученных и приобретенных в новом учебном году знаний, умений и навыков работы в лепке, аппликации, рисунке и живописи.

Развитие восприятия репродукции картин известных художников.

Форма промежуточной аттестации по предмету предполагает выполнение творческой работы.

Тематическое планирование

В 1 классе:

№	Тема	Количество часов	Виды деятельности
1	В мире волшебных линий	9	Рисование с природы, беседа по картине
2	От линии к рисунку, бумажная пластика и лепка	7	
3	От замысла к воплощению	9	
4	Замысел плюс опыт равно творчество	8	
	Итого	34 ч.	Декоративное рисование, беседа по картине Рисование на тему, беседа по содержанию Декоративное рисование, беседа по картине

Во 2 классе:

№	Тема	Количество часов	Виды деятельности
1	Вспоминаем лето красное. Здравствуй золотая осень!	8	Рисование с природы, беседа по картине
2	Что нужно знать о цвете и изображении в картине?	5	
3	Человек. Как его видишь? Фигура человека в движении.	2	
4	Наступила красавица-зима. Зимние игры и праздники.	4	Декоративное рисование, беседа по картине
5	Любимые домашние животные. Какие они?	4	
6	Дымковская игрушка. Кто и как ее делает?	2	
7	Птицы в природе и изображении в лепке и аппликации.	2	
8	Красивые разные цветы.	3	
9	Открытки 1 мая и 9 мая. Открытки к празднику весны.	4	
	Итого	34 ч.	Рисование на тему, беседа по содержанию Декоративное рисование, беседа по картине

В 3 классе:

№	Тема	Количество часов	Виды деятельности
1	Наблюдай, как все меняется.		Рисование с

2	Наблюдай, удивляйся, любуйся.		натуры, беседа по картине
3	Вспоминаем, повторяем, тренируемся.		
4	Наблюдай, запоминай, потом изображай.		Декоративное рисование, беседа по картине
5	Наблюдай, наслаждайся красотой, запоминай.		
6	Наблюдай, думай, потом изображай.		Рисование на тему, беседа по содержанию
7	Рассматривай, любуйся узором (росписью).		
8	Рассматривай работы известных художников, удивляйся, любуйся!		Декоративное рисование, беседа по картине
9	Рассматривай изделия народных мастеров, любуйся!	9	
10	Вспомни сказку, нарисуй иллюстрацию к ней.	1	
11	Помечтай о лете, о походах в лес за грибами.	1	
Итого:		34 ч.	

В 4 классе:

№	Тема	Количество часов	Виды деятельности
1	Наблюдай, вспоминай, изображай	1	Рисование с натуры, беседа по картине
2	Что изображают художники? Как они изображают?	2	
3	Рассматривай, изучай, любуйся!	1	Декоративное рисование, беседа по картине
4	Наблюдай, сравнивай потом изображай!	1	
5	Наблюдай, сравнивай, изображай похоже!	1	Рисование на тему, беседа по содержанию
6	Рассматривай, изучай, любуйся!	2	
7	Рассматривай предметы вокруг, любуйся!	2	Декоративное рисование, беседа по картине
8	Наблюдай людей. Какие они? Изображай их!	3	
9	Придумывай, изображай, радуйся!	1	Рисование на тему, беседа по содержанию
10	Художники. О тех, кто защищает родину!	2	
11	Читай, думай, сравнивай!	3	Декоративное рисование, беседа по картине
	Необыкновенные деревья в сказках.	1	
	Узнай больше о человеке. Наблюдай, запоминай, потом изображай!	2	Рисование на тему, беседа по содержанию
	Узнай больше о художниках и скульпторах.	2	
	Наблюдай, изучай, любуйся, изображай!	2	Декоративное рисование, беседа по картине
	Узнай больше о насекомых.	1	
	Фарфоровые изделия с росписью.	2	Рисование на тему, беседа по содержанию
	Наблюдай, запоминай, изображай.	1	
	Наблюдай, радуйся, изображай.	1	Декоративное рисование, беседа по картине
	Итого:	34 ч.	

Материально-техническое обеспечение

1. Адаптированная основная общеобразовательная программа образования обучающихся с умственной отсталостью (интеллектуальными нарушениями) (вариант I) ГКОУ «Школа №56»;
2. Рау М.Ю. Изобразительное искусство. 1 класс: учеб. Для общеобразоват.организаций, реализующих адапт.основные общеобразовательные программы / М.Ю. Рау, М.А. Зыкова. – М.: Просвещение, 2018. В 2-х частях
3. Рау М.Ю. Изобразительное искусство. 2 класс: учеб. Для общеобразоват.организаций, реализующих адапт.основные общеобразовательные программы / М.Ю. Рау, М.А. Зыкова. – М.: Просвещение, 2018. В 2-х частях
4. Рау М.Ю. Изобразительное искусство. 3 класс: учеб. Для общеобразоват.организаций, реализующих адапт.основные общеобразовательные программы / М.Ю. Рау, М.А. Зыкова. – М.: Просвещение, 2018. В 2-х частях
5. Рау М.Ю. Изобразительное искусство. 4 класс: учеб. Для общеобразоват.организаций, реализующих адапт.основные общеобразовательные программы / М.Ю. Рау, М.А. Зыкова. – М.: Просвещение, 2018. В 2-х частях
6. Демонстрационный материал «Времена года». Издательством «Школьная пресса», 2006
7. Игрушки по темам
8. Набор «Геометрические тела»
9. Набор муляжей фруктов
10. Репродукции известных художников по темам
11. Таблицы по развитию речи
12. Электронные образовательные ресурсы
13. Интерактивная доска, компьютер, документ- камера, принтер, ламинатор

2.1.8. Рабочая программа по учебному предмету "Ручной труд" (I - IV и дополнительный классы) предметной области "Технология", включает пояснительную записку, содержание обучения, планируемые результаты освоения программы.

Пояснительная записка.

Основная цель изучения данного предмета: всестороннее развитие личности обучающегося младшего возраста с умственной отсталостью (интеллектуальными нарушениями) в процессе формирования трудовой культуры и подготовки его к последующему профильному обучению в старших классах. Изучение предмета способствует развитию созидательных возможностей личности, творческих способностей, формированию мотивации успеха и достижений на основе предметно-преобразующей деятельности.

Задачи изучения предмета:

формирование представлений о материальной культуре как продукте творческой предметно-преобразующей деятельности человека;

формирование представлений о гармоничном единстве природного и рукотворного мира и о месте в нем человека;

расширение культурного кругозора, обогащение знаний о культурно-исторических традициях в мире вещей;

расширение знаний о материалах и их свойствах, технологиях использования;

формирование практических умений и навыков использования различных материалов в предметно-преобразующей деятельности;

формирование интереса к разнообразным видам труда;

развитие познавательных психических процессов (восприятия, памяти, воображения, мышления, речи);

развитие умственной деятельности (анализ, синтез, сравнение, классификация, обобщение);

развитие сенсомоторных процессов, руки, глазомера через формирование практических умений;

развитие регулятивной структуры деятельности (включающей целеполагание, планирование, контроль и оценку действий и результатов деятельности в соответствии с поставленной целью);

формирование информационной грамотности, умения работать с различными источниками информации;

формирование коммуникативной культуры, развитие активности, целенаправленности, инициативности; духовно-нравственное воспитание и развитие социально ценных качеств личности.

Коррекция интеллектуальных и физических недостатков с учетом их возрастных особенностей, которая предусматривает:

коррекцию познавательной деятельности обучающихся путем систематического и целенаправленного воспитания и совершенствования у них правильного восприятия формы, строения, величины, цвета предметов, их положения в пространстве, умения находить в трудовом объекте существенные признаки, устанавливать сходство и различие между предметами;

развитие аналитико-синтетической деятельности, деятельности сравнения, обобщения; совершенствование умения ориентироваться в задании, планировании работы, последовательном изготовлении изделия;

коррекцию ручной моторики; улучшение зрительно-двигательной координации путем использования вариативных и многократно повторяющихся действий с применением разнообразного трудового материала.

Общая характеристика предмета

Специфической особенностью программы является применение наглядного материала. Эффективность применения наглядных средств в основном объясняется тем, что при зрительном восприятии образы изучаемого материала быстрее формируются и остаются в памяти, чем создаваемые только на основе речевого сообщения. К наглядным средствам относятся реальные предметы, изображения, трудовые действия, с помощью которых раскрывается сущность воспринятого обучающимися. Необходимым наглядным средством служит образец (практический показ приема работы). Его цель состоит в восприятии и первоначальном запоминании обучающимися трех составляющих приема работы:

- образа результата действий;
- орудия труда;
- образа трудовых движений.

Трудности, которые испытывают обучающиеся при усвоении теоретических знаний, хорошо известны. Поэтому, именно применение наглядных средств является отличным способом развития умений детей, активизирует внимание, улучшает восприятие учебного процесса.

Место учебного предмета в учебном плане

На изучение предмета «Ручной труд» отводится:

в 1 классе по 2 часа в неделю, курс рассчитан на 66 часов (33 учебные недели).

во 2 классе отводится 1 час в неделю, курс рассчитан на 34 часа (34 учебные недели).

в 3 классе отводится 1 час в неделю, курс рассчитан на 34 часа (34 учебные недели).

в 4 классе отводится 1 час в неделю, курс рассчитан на 34 часа (34 учебные недели).

Возможны уменьшения количества часов, в зависимости от изменения годового календарного учебного графика, сроков каникул, выпадения уроков на праздничные дни.

Планируемые результаты освоения учебного предмета

Для детей с умственной отсталостью не может быть единого стандарта, так как возможности в развитии, коррекции и адаптации каждого ребенка строго индивидуальны. Освоение обучающимися программы, которая создана на основе ФГОС, предполагает достижение ими двух видов результатов:

- Личностных;
- Предметных.

Личностные результаты освоения программы включают:

- индивидуально-личностные качества
- социальные (жизненные) компетенции обучающейся
- социально значимые ценностные установки.

Личностные результаты формируются за счет реализации программ отдельных предметов, курсов коррекционно-развивающей области, курсов внеурочной деятельности, так и программ формирования базовых учебных действий, воспитания обучающихся с умственной отсталостью (интеллектуальными нарушениями), формирования экологической культуры, здорового и безопасного образа жизни, коррекционной работы.

Планируемые результаты изучения учебного предмета

Личностные результаты освоения программы:

Требования ФГОС образования обучающихся с УО (интеллектуальными нарушениями) к личностным результатам	Индикаторы достижения требований личностных результатов (содержание показателя)
Формирование целостного, социально ориентированного взгляда на мир в его органичном единстве природной и социальной частей;	Бережно относиться к окружающему миру (через трудовое и экологическое воспитание: дежурство, поручения).
Формирование уважительного отношения к иному мнению,	Уметь выслушать иное мнение.
Развитие адекватных представлений о собственных возможностях	Ориентироваться в классе, школе (знать, где классный кабинет, спортзал, столовая, расписание уроков и т.д.).
Овладение начальными навыками адаптации в динамично изменяющемся и развивающемся мире	Уметь обратиться с просьбой (например, о помощи) или сформулировать просьбу о своих потребностях.
	Знать и соблюдать нормы и правила поведения в общественных местах.
Овладение социально бытовыми умениями, используемыми в повседневной жизни	Выполнять поручения в школе (выполнить уборку, провести дежурство и т.д.).
	Выполнять насущно необходимые действия (бытовые навыки: самостоятельно поесть, одеться, и т.д.).
Владение навыками коммуникации и	Участвовать в повседневной жизни класса и

принятыми ритуалами социального взаимодействия	школы.
	Уметь адекватно общаться со сверстниками и взрослыми
Способность к осмыслению социального окружения, своего места в нем, принятие соответствующих возрасту ценностей и социальных ролей	Уметь корректно привлечь к себе внимание.
	Уметь выразить свои чувства: отказ, недовольство, благодарность, сочувствие, просьбу
Принятие и освоение социальной роли обучающегося, формирование и развитие социально значимых мотивов учебной деятельности	Участвовать в процессе обучения в соответствии со своими возможностями.
	Формирование мотивации к обучению
	Знать и выполнять правила учебного поведения.
Развитие навыков сотрудничества со взрослыми и сверстниками в разных социальных ситуациях	Уметь работать в группе сверстников: принимать и оказывать помощь, адекватно высказывать свое мнение и выслушивать чужое. Адекватно оценивать свою работу и работу других
	Уметь сотрудничать со взрослыми: принимать помощь, адекватно общаться и реагировать на замечания.
Развитие этических чувств, доброжелательности	Проявлять в отношениях со взрослыми и сверстниками доброжелательность, отзывчивость, сопереживание.

Программа ориентирована на достижение обучающимися базовых учебных действий.

Личностные учебные действия обучающиеся должны демонстрировать:

- способность к осмыслению социального окружения, своего места в нём, принятие соответствующих возрасту ценностей и социальных ролей;
- положительное отношение к окружающей действительности, готовность к организации взаимодействия с ней и эстетическому её восприятию;
- самостоятельность в выполнении учебных заданий, поручений, договорённостей;
- понимание личной ответственности за свои поступки на основе представлений об этических нормах и правилах поведения в современном обществе.

Предметные результаты:

Планируемые предметные результаты изучения учебного предмета "Рисование (изобразительное искусство)":

Минимальный уровень:

знание названий художественных материалов, инструментов и приспособлений; их свойств, назначения, правил хранения, обращения и санитарно-гигиенических требований при работе с ними;

знание элементарных правил композиции, цветоведения, передачи формы предмета;

знание некоторых выразительных средств изобразительного искусства: "изобразительная поверхность", "точка", "линия", "штриховка", "пятно", "цвет";

пользование материалами для рисования, аппликации, лепки;

знание названий предметов, подлежащих рисованию, лепке и аппликации;

знание названий некоторых народных и национальных промыслов, изготавливающих игрушки: "Дымково", "Гжель", "Городец", "Каргополь";

организация рабочего места в зависимости от характера выполняемой работы;

следование при выполнении работы инструкциям педагогического работника; рациональная организация своей изобразительной деятельности; планирование работы; осуществление текущего и заключительного контроля выполняемых практических действий и корректировка хода практической работы;

владение некоторыми приемами лепки (раскатывание, сплющивание, отщипывание) и аппликации (вырезание и наклеивание);

рисование по образцу, с натуры, по памяти, представлению, воображению предметов несложной формы и конструкции; передача в рисунке содержания несложных произведений в соответствии с темой;

применение приемов работы карандашом, гуашью, акварельными красками с целью передачи фактуры предмета;

ориентировка в пространстве листа; размещение изображения одного или группы предметов в соответствии с параметрами изобразительной поверхности;

адекватная передача цвета изображаемого объекта, определение насыщенности цвета, получение смешанных цветов и некоторых оттенков цвета;

узнавание и различение в книжных иллюстрациях и репродукциях изображенных предметов и действий.

Достаточный уровень:

знание названий жанров изобразительного искусства (портрет, натюрморт, пейзаж);

знание названий некоторых народных и национальных промыслов ("Дымково", "Гжель", "Городец", "Каргополь");

знание основных особенностей некоторых материалов, используемых в рисовании, лепке и аппликации;

знание выразительных средств изобразительного искусства: "изобразительная поверхность", "точка", "линия", "штриховка", "контур", "пятно", "цвет", объем;

знание правил цветоведения, светотени, перспективы; построения орнамента, стилизации формы предмета;

знание видов аппликации (предметная, сюжетная, декоративная);

знание способов лепки (конструктивный, пластический, комбинированный);

нахождение необходимой для выполнения работы информации в материалах учебника, рабочей тетради;

следование при выполнении работы инструкциям педагогического работника или инструкциям, представленным в других информационных источниках;

оценка результатов собственной изобразительной деятельности и обучающихся (красиво, некрасиво, аккуратно, похоже на образец);

использование разнообразных технологических способов выполнения аппликации;

применение разных способов лепки;

рисование с натуры и по памяти после предварительных наблюдений, передача всех признаков и свойств изображаемого объекта; рисование по воображению;

различение и передача в рисунке эмоционального состояния и своего отношения к природе, человеку, семье и обществу;

различение произведений живописи, графики, скульптуры, архитектуры и декоративно-прикладного искусства;

различение жанров изобразительного искусства: пейзаж, портрет, натюрморт, сюжетное изображение.

К концу обучения в 1 классе

<u>Минимальный уровень</u>	<u>Достаточный уровень</u>
<p>Знать:</p> <ul style="list-style-type: none">- правила организации рабочего места;- названий инструментов, необходимых на уроках ручного труда, их устройства, правил техники безопасной работы с колющими и режущими инструментами;- приемы работы с бумагой, работы пластилином, природным материалом, нитками;- приемы, формообразования, соединения деталей; <p>Уметь:</p> <ul style="list-style-type: none">-ориентироваться в задании, сравнивать	<p>Знать:</p> <ul style="list-style-type: none">-правила рациональной организации труда, включающих упорядоченность действий и самодисциплину;-названий инструментов, необходимых на уроках ручного труда, их устройства;-знать и использовать правила безопасной работы с режущими и колющими инструментами соблюдать санитарно-гигиену-приемы работы с бумагой, работы пластилином, природным материалом, нитками;-приемы, формообразования, соединения деталей;

<p>образец с натуральным объектом с частичной помощью учителя;</p> <p>-уметь по вопросам дать отчет о последовательности изготовления изделий;</p> <p>-правильно располагать детали, соблюдать пропорций, рационально располагать материал на рабочем столе;</p> <p>-употреблять в речи слова, характеризующих пространственные признаки предметов и пространственные отношений между ними.</p>	
---	--

К концу обучения во 2 классе

<i>Минимальный уровень</i>	<i>Достаточный уровень:</i>
<p>Знать:</p> <ul style="list-style-type: none"> - правила организации рабочего места; - названий инструментов, необходимых на уроках ручного труда, их устройства, правил техники безопасной работы с колющими и режущими инструментами; - приемы работы с бумагой, работы пластилином, природным материалом, нитками; - приемы, формообразования, соединения деталей; <p>Уметь:</p> <ul style="list-style-type: none"> -самостоятельно ориентироваться в задании, сравнивать образец с натуральным объектом, чучелом, игрушкой; -уметь по вопросам дать отчет о последовательности изготовления изделий; -правильно располагать детали, соблюдать пропорций, рационально 	<p>Знать:</p> <ul style="list-style-type: none"> -правила рациональной организации труда, включающих упорядоченность действий и самодисциплину; -названия инструментов, необходимых на уроках ручного труда, их устройства; -знать и использовать правила безопасной работы с режущими и колющими инструментами соблюдать санитарно-гигиену -приемы работы с бумагой, работы пластилином, природным материалом, нитками; -приемы, формообразования, соединения деталей; <p>Уметь:</p> <ul style="list-style-type: none"> -Самостоятельно сравнивать образец изделия с натуральным объектом. -Самостоятельно составлять план работы над изделием. -Выполнять изделия с частичной помощью учителя и самостоятельно. -Уметь придерживаться плана при

<p>располагать материал на рабочем столе;</p> <p>-употреблять в речи слова, характеризующих пространственные признаки предметов и пространственные отношений между ними.</p>	<p>выполнении изделий.</p> <p>-Осуществлять текущий отчет о проделанной работе.</p> <p>-Подробно анализировать свое изделие по отдельным вопросам учителя и самостоятельно.</p> <p>-Употреблять в речи техническую терминологию.</p> <p>-Самостоятельно ориентироваться на листе бумаги и подложке.</p> <p>-ориентироваться при выполнении объемных работ, правильное расположение деталей, соблюдение пропорций и размеров.</p>
--	--

К концу обучения в 3 классе

<u>Минимальный уровень</u>	<u>Достаточный уровень</u>
<p><u>Знать:</u></p> <ul style="list-style-type: none"> - правила организации рабочего места; - названий инструментов, необходимых на уроках ручного труда, их устройства, правил техники безопасной работы с колющими и режущими инструментами; - приемы работы с бумагой, работы пластилином, природным материалом, нитками; - приемы, формообразования, соединения деталей; <p><u>Уметь:</u></p> <ul style="list-style-type: none"> -самостоятельно ориентироваться в задании, сравнивать образец с натуральным объектом, чучелом, игрушкой; -уметь по вопросам дать отчет о последовательности изготовления изделий; -правильно располагать детали, соблюдать пропорций, рационально располагать материал на рабочем столе; -употреблять в речи слова, характеризующих пространственные 	<p><u>Знать:</u></p> <p>Правила безопасной работы и личной гигиены при работе с колющими и режущими инструментами, применяемыми для обработки различных материалов, предусмотренных программой.</p> <p>Названия изученных материалов и инструментов, их назначение;</p> <p>Способы и приемы обработки различных материалов, предусмотренных программой;</p> <p>Правила планирования и организации труда.</p> <p><u>Уметь:</u></p> <ul style="list-style-type: none"> - Ориентироваться в задании с помощью учителя и самостоятельно. - Сравнивать образец с натуральным объектом, чучелом, игрушкой, иллюстрацией. -Составлять план работы, осуществлять текущий контроль выполнения изделия с помощью учителя и самостоятельно. - Подбирать материалы и инструменты для работы с помощью учителя и самостоятельно. - Выполнять работы с помощью учителя

<p>признаки предметов и пространственные отношений между ними.</p>	<p>и самостоятельно.</p> <ul style="list-style-type: none"> - Придерживаться плана при выполнении изделия. - Производить отчет об этапах изготовления изделия по вопросам учителя и самостоятельно. - Производить отчет о технологии изготовления отдельных частей изделия и небольших изделий по вопросам учителя. - Анализировать своё изделие. - Употреблять в речи техническую терминологию. - Употреблять в речи слова, обозначающие пространственные признаки предметов, и слова, обозначающие пространственные отношения предметов. - Соблюдать пропорции и размеры, правильное расположение деталей.
--	---

К концу обучения в 4 классе

Минимальный уровень	Достаточный уровень
<ul style="list-style-type: none"> • знание правил организации рабочего места и умение его организовать в зависимости от характера выполняемой работы, (с помощью учителя); • знание названий материалов, используемых на уроках ручного труда; знание и соблюдение правил при работе с ними; • знание названий инструментов, необходимых на уроках ручного труда, правил техники безопасной работы с колющими и режущими инструментами; • знание приемов работы, используемые на уроках ручного труда; • анализ объекта, подлежащего изготовлению, выделение и называние его признаков и свойств; определение способов соединения деталей (с помощью наводящих вопросов учителя); • пользование доступными технологическими (инструкционными) 	<ul style="list-style-type: none"> • знание правил рациональной организации труда, включающих упорядоченность действий и самодисциплину; • знание видов художественных ремесел; • нахождение необходимой информации в материалах учебника; • знание и использование правил безопасной работы с режущими и колющими инструментами, соблюдение санитарно-гигиенических требований при выполнении трудовых работ; • осознанный подбор материалов по их физическим, декоративно-художественным и конструктивным свойствам; • отбор оптимальных и доступных технологических приемов ручной обработки в зависимости от свойств материалов и поставленных целей; экономное расходование материалов; • использование в работе с разнообразной

<p>картами;</p> <ul style="list-style-type: none"> • составление стандартного плана работы по пунктам (коллективно с направляющей помощью учителя); • владение некоторыми технологическими приемами ручной обработки материалов; • использование в работе доступных материалов; • выполнение несложного орнамента самостоятельно. 	<p>наглядности: составление плана работы над изделием с опорой на предметно-операционные и графические планы, распознавание простейших технических рисунков, схем, чертежей, их чтение и выполнение действий в соответствии с ними в процессе изготовления изделия;</p> <ul style="list-style-type: none"> • осуществление текущего самоконтроля выполняемых практических действий и корректировка хода практической работы; • оценка своих изделий (красиво, некрасиво, аккуратно, похоже на образец); • установление причинно-следственных связей между выполняемыми действиями и их результатами; • выполнение общественных поручений по уборке класса/мастерской после уроков трудового обучения.
--	---

Содержание программы отражено в пяти разделах: "Подготовительный период обучения", "Обучение композиционной деятельности", "Развитие умений воспринимать и изображать форму предметов, пропорции, конструкцию"; "Развитие восприятия цвета предметов и формирование умения передавать его в живописи", "Обучение восприятию произведений искусства".

Программой предусматриваются следующие виды работы:

рисование с натуры и по образцу (готовому изображению); рисование по памяти, представлению и воображению; рисование на свободную и заданную тему, декоративное рисование;

лепка объемного и плоскостного изображения (барельеф на картоне) с натуры или по образцу, по памяти, воображению, лепка на тему, лепка декоративной композиции;

выполнение плоскостной и полуобъемной аппликаций (без фиксации деталей на изобразительной поверхности ("подвижная аппликация") и с фиксацией деталей на изобразительной плоскости с помощью пластилина и клея) с натуры, по образцу, представлению, воображению, выполнение предметной, сюжетной и декоративной аппликации;

проведение беседы о содержании рассматриваемых репродукций с картины художников, книжной иллюстрации, картинки, произведения народного и декоративно-прикладного искусства.

Подготовительный период обучения.

Введение. Человек и изобразительное искусство; урок изобразительного искусства; правила поведения и работы на уроках изобразительного искусства; правила организации рабочего

места; материалы и инструменты, используемые в процессе изобразительной деятельности; правила их хранения.

Формирование организационных умений: правильно сидеть, правильно держать и пользоваться инструментами (карандашами, кистью, красками), правильно располагать изобразительную поверхность на столе.

Сенсорное воспитание: различение формы предметов при помощи зрения, осязания и обводящих движений руки; узнавание и показ основных геометрических фигур и тел (круг, квадрат, прямоугольник, шар, куб); узнавание, называние и отражение в аппликации и рисунке цветов спектра; ориентировка на плоскости листа бумаги.

Развитие моторики рук: формирование правильного удержания карандаша и кисточки; формирование умения владеть карандашом; формирование навыка произвольной регуляции нажима; произвольного темпа движения (его замедление и ускорение), прекращения движения в нужной точке; направления движения.

Обучение приемам работы в изобразительной деятельности (лепке, выполнении аппликации, рисовании):

Приемы лепки:

отщипывание кусков от целого куска пластилина и разминание;

размазывание по картону;

скатывание, раскатывание, сплющивание;

примазывание частей при составлении целого объемного изображения.

Приемы работы с "подвижной аппликацией" для развития целостного восприятия объекта при подготовке обучающихся к рисованию:

складывание целого изображения из его деталей без фиксации на плоскости листа;

совмещение аппликационного изображения объекта с контурным рисунком геометрической фигуры без фиксации на плоскости листа;

расположение деталей предметных изображений или силуэтов на листе бумаги в соответствующих пространственных положениях;

составление по образцу композиции из нескольких объектов без фиксации на плоскости листа.

Приемы выполнения аппликации из бумаги:

приемы работы ножницами;

раскладывание деталей аппликации на плоскости листа относительно друг друга в соответствии с пространственными отношениями: внизу, наверху, над, под, справа от ..., слева от ..., посередине;

приемы соединения деталей аппликации с изобразительной поверхностью с помощью пластилина;

приемы наклеивания деталей аппликации на изобразительную поверхность с помощью клея.

Приемы рисования твердыми материалами (карандашом, фломастером, ручкой):

рисование с использованием точки (рисование точкой; рисование по заранее расставленным точкам предметов несложной формы по образцу);

рисование разнохарактерных линий (упражнения в рисовании по клеткам прямых вертикальных, горизонтальных, наклонных, зигзагообразных линий; рисование дугообразных, спиралеобразных линий, линий замкнутого контура (круг, овал). Рисование по клеткам предметов несложной формы с использованием этих линий (по образцу);

рисование без отрыва руки с постоянной силой нажима и изменением силы нажима на карандаш. Упражнения в рисовании линий. Рисование предметов несложных форм (по образцу);

штрихование внутри контурного изображения; правила штрихования; приемы штрихования (беспорядочная штриховка и упорядоченная штриховка в виде сеточки);

рисование карандашом линий и предметов несложной формы двумя руками.

Приемы работы красками:

приемы рисования руками: точечное рисование пальцами, линейное рисование пальцами; рисование ладонью, кулаком, ребром ладони;

приемы трафаретной печати: печать тампоном, карандашной резинкой, смятой бумагой, трубочкой;

приемы кистевого письма: примакивание кистью, наращивание массы; рисование сухой кистью; рисование по мокрому листу.

Обучение действиям с шаблонами и трафаретами:

правила обведения шаблонов;

обведение шаблонов геометрических фигур, реальных предметов несложных форм, букв, цифр.

Обучение композиционной деятельности:

Понятие "композиция". Элементарные приемы композиции на плоскости и в пространстве. Понятия: горизонталь, вертикаль, диагональ в построении композиции. Определение связи изображения и изобразительной поверхности. Композиционный центр (зрительный центр композиции). Соотношение изображаемого предмета с параметрами листа (расположение листа вертикально или горизонтально).

Установление на изобразительной поверхности пространственных отношений (при использовании способов передачи глубины пространства). Понятия: линия горизонта, ближе - больше, дальше - меньше, загораживания.

Установление смысловых связей между изображаемыми предметами.

Главное и второстепенное в композиции.

Применение выразительных средств композиции: величинный контраст (низкое и высокое, большое и маленькое, тонкое и толстое), светлотный контраст (темное и светлое).
Достижение равновесия композиции с помощью симметрии.

Применение приемов и правил композиции в рисовании с натуры, тематическом и декоративном рисовании.

Развитие умений воспринимать и изображать форму предметов, пропорции, конструкцию. Формирование понятий: "предмет", "форма", "фигура", "силуэт", "деталь", "часть", "элемент", "объем", "пропорции", "конструкция", "узор", "орнамент", "скульптура", "барельеф", "симметрия", "аппликация".

Разнообразие форм предметного мира. Сходство и контраст форм. Геометрические фигуры. Природные формы. Трансформация форм. Передача разнообразных предметов на плоскости и в пространстве.

Обследование предметов, выделение их признаков и свойств, необходимых для передачи в рисунке, аппликации, лепке предмета.

Соотнесение формы предметов с геометрическими фигурами (метод обобщения).

Передача пропорций предметов. Строение тела человека, животных.

Передача движения различных одушевленных и неодушевленных предметов.

Приемы и способы передачи формы предметов: лепка предметов из отдельных деталей и целого куска пластилина; составление целого изображения из деталей, вырезанных из бумаги; вырезание или обрывание силуэта предмета из бумаги по контурной линии; рисование по опорным точкам, дорисовывание, обведение шаблонов, рисование по клеткам, самостоятельное рисование формы объекта.

Сходство и различия орнамента и узора. Виды орнаментов по форме: в полосе, замкнутый, сетчатый, по содержанию: геометрический, растительный, зооморфный, геральдический. Принципы построения орнамента в полосе, квадрате, круге, треугольнике (повторение одного элемента на протяжении всего орнамента; чередование элементов по форме, цвету; расположение элементов по краю, углам, в центре).

Практическое применение приемов и способов передачи графических образов в лепке, аппликации, рисунке.

Развитие восприятия цвета предметов и формирование умения передавать его в рисунке с помощью красок:

Понятия: "цвет", "спектр", "краски", "акварель", "гуашь", "живопись".

Цвета солнечного спектра (основные, составные, дополнительные). Теплые и холодные цвета. Смешение цветов. Практическое овладение основами цветоведения.

Различение и обозначением словом, некоторых ясно различимых оттенков цветов.

Работа кистью и красками, получение новых цветов и оттенков путем смешения на палитре основных цветов, отражение светлотности цвета (светло-зеленый, темно-зеленый).

Эмоциональное восприятие цвета. Передача с помощью цвета характера персонажа, его эмоционального состояния (радость, грусть). Роль белых и черных красок в эмоциональном звучании и выразительность образа. Подбор цветовых сочетаний при создании сказочных образов: добрые, злые образы.

Приемы работы акварельными красками: кистевое письмо - примакивание кистью; рисование сухой кистью; рисование по мокрому листу (алла прима), послойная живопись (лессировка).

Практическое применение цвета для передачи графических образов в рисовании с натуры или по образцу, тематическом и декоративном рисовании, аппликации.

Обучение восприятию произведений искусства:

Примерные темы бесед:

"Изобразительное искусство в повседневной жизни человека. Работа художников, скульпторов, мастеров народных промыслов, дизайнеров".

"Виды изобразительного искусства". Рисунок, живопись, скульптура, декоративно-прикладное искусства, архитектура, дизайн.

"Как и о чем создаются картины" Пейзаж, портрет, натюрморт, сюжетная картина. Какие материалы использует художник (краски, карандаши). Красота и разнообразие природы, человека, зданий, предметов, выраженные средствами живописи и графики. Художники создали произведения живописи и графики: И. Билибин, В. Васнецов, Ю. Васнецов, В. Конашевич, А. Куинджи, А. Саврасов, И. Остроухова, А. Пластов, В. Поленов, И. Левитан, К. Юон, М. Сарьян, П. Сезан, И. Шишкин.

"Как и о чем создаются скульптуры". Скульптурные изображения (статуя, бюст, статуэтка, группа из нескольких фигур). Какие материалы использует скульптор (мрамор, гранит, глина, пластилин). Объем - основа языка скульптуры. Красота человека, животных, выраженная средствами скульптуры. Скульпторы создали произведения скульптуры: В. Ватагин, А. Опекушин, В. Мухина.

"Как и для чего создаются произведения декоративно-прикладного искусства". Истоки этого искусства и его роль в жизни человека (украшение жилища, предметов быта, орудий труда, костюмы). Какие материалы используют художники-декораторы. Разнообразие форм в природе как основа декоративных форм в прикладном искусстве (цветы, раскраска бабочек, переплетение ветвей деревьев, морозные узоры на стеклах). Сказочные образы в

народной культуре и декоративно-прикладном искусстве. Ознакомление с произведениями народных художественных промыслов в России с учетом местных условий. Произведения мастеров расписных промыслов (хохломяская, городецкая, гжельская, жостовская роспись).

В 1 классе:

Работа с природным материалом:

-Экскурсии на природу в разное время года («Цветы на клумбах», «Снежки», «Лепка снеговика», «Иней на ветках», «Распускание почек на ветках», «Клумба весной» и др.).

-Сбор листьев клена, березы, тополя. Панно из засушенных листьев «Осень», «Узор из засушенных листьев на полосе», «Иней на ветках зимой» и др.

Работа с пластилином:

-Знакомство со свойствами пластилина, условиями хранения, подготовка к работе.

-Упражнения в раскатывании пластилина. Изготовление бубликов, баранок.

-Способ размазывания пластилина. Изготовление огурца, елочки способом размазывания на заготовках.

-Подбор пластилина по цвету. Изготовление овощей.

-Изготовление способом размазывания плоской игрушки.

- Лепка раскатыванием столбиков, плетенок, кренделей, батона, булочек.

-Упражнения в раскатывании столбиков разной толщины (понятия «длина», «толщина»). Изготовление улиток. Обыгрывание композиции «Семья улиток».

-Изготовление елок, самолетов. Обыгрывание композиции «Самолеты над лесом».

-Лепка шариков, орешков (скатывание шара). Повторение понятия величины (*больше, меньше, еще меньше*). Обыгрывание композиции «Гусеницы на листочке».

-Скатывание шара и столбика, лепка погрешки.

-Лепка печенья (овсяное). Обыгрывание композиции «Печенье и пирожные для куклы».

-Изготовление из столбиков лесенки-заборчика. Составление композиции «Улица».

-Лепка по образцу яблока, помидора (форма шара).

-Лепка по образцу предметов овальной формы (огурец, картофель, слива, банан).

Составление композиции.

-Лепка: «Мишка-неваляшка», «Зайчик-неваляшка», «Птичка-невеличка» (с использованием природного материала), «Утенок и цыпленок», «Миска, вазочка, блюдечко». Обыгрывание композиции «Угощение для куклы».

Работа с бумагой:

-Обыгрывание и наклеивание композиций: «Дождь идет», «Цветы на клумбе», «Узор на ковре», «Осень в лесу».

-Обыгрывание, наклеивание на плоских макетах композиции «Зажглись в домах разноцветные огоньки».

-Резание ножницами полосок. Изготовление цепочки, бабочки, разных узоров на панно.

-Складывание основы листа. Изготовление книжки, тетрадки.

-Изготовление складыванием бумаги летающих игрушек (стрела, змей, самолетик).

-Изготовление открытки из сложенных квадратов.

-Изготовление складыванием бумаги парусника, вертушки, вазы.

-Изготовление подарка «Цветы в вазе».

-Складывание — сгибание бумаги. Изготовление стаканчика, корзиночки, тюльпана объемного.

-Резание ножницами полос, квадратов по сгибу. Аппликация предметов из геометрического материала.

-Резание по кривой (разметка по шаблону).

-Аппликация.

Работа с нитками:

-Сматывание клубка. Шнурок. Кисточка. Косичка.

Во 2 классе:

Работа с глиной и пластилином.

Лепка из пластилина молотка.

Лепка из пластилина чашки конической формы.

Лепка чашки цилиндрической формы.

Лепка чайной посуды в форме шара.

Лепка фигурок из целого куска пластилина.

Лепка композиции к сказке «Колобок».

Работа с природными материалами

Изготовление игрушек из желудей.

Изготовление игрушек из скорлупы ореха.

Аппликация из засушенных листьев.

Композиция из шишки и листьев «Пальма». Вышивка.

Работа с бумагой и картоном

Изготовление аппликации из мятой бумаги.

Правила работы с шаблоном

Изготовление из бумаги пакета для хранения изделий.

Аппликация из обрывной бумаги.

Изготовление предметной аппликации, состоящей из геометрических фигур.

Изготовление из бумаги дорожного знака «Переход».

Работа с текстильными материалами

Пришивание пуговиц.

Сматывание ниток в клубок. Свойства ниток.

Изготовление игольницы.

Изготовление салфетки с аппликацией из тесьмы.

В 3 классе:

РАБОТА С ПРИРОДНЫМИ МАТЕРИАЛАМИ (МНОГОДЕТАЛЬНЫЕ ОБЪЕМНЫЕ ИЗДЕЛИЯ)

Экскурсия в природу с целью сбора природного материала. Изготовление аппликации из засушенных листьев. Изготовление аппликации из скорлупы грецких орехов.

Технические сведения. Свойства материалов, используемые при работе: цвет, форма, величина. Виды соединений. Инструменты, применяемые при

работе: шило, нож, ножницы, кисть. Клеящие составы: БФ, казеиновый клей. Применение и назначение материалоотходов в сочетании с природными (бумага, обрезки кожи, проволока, поролон и т. д.).

Организация рабочего места и соблюдение санитарно-гигиенических навыков. Правила безопасной работы.

Приемы работы. Соединение деталей с помощью пластилина, клея, палочек, проволоки. Рациональное использование случайных материалов.

РАБОТА С БУМАГОЙ И КАРТОНОМ

Изготовление аппликации из обрывной бумаги. Окантовка картона полосками бумаги. Изготовление картины на окантованном картоне.

Технические сведения. Назначение окантовки в изделиях из картона. Материалы, применяемые для окантовки, — переплетные ткани: колленкор, ледерин или бумажные заменители этих тканей. Клеящие составы: казеиновый клей, ПВА, декстриновый клей.

Приемы работы. Разметка бумаги и картона по линейке. Вырезание и намазывание клеем окантовочных полосок. Приемы обработки углов изделий при окантовке.

РАБОТА С ПРОВОЛОКОЙ

Изготовление паука из скорлупы грецкого ореха и проволоки.

Технические сведения. Элементарные сведения о назначении и применении проволоки. Элементарные сведения о видах проволоки (медная, алюминиевая, стальная). Свойства проволоки: сгибается, ломается, отрезается кусачками; тонкая и толстая, мягкая и жесткая (упругая). Инструменты для работы с проволокой, их назначение и применение: кусачки, плоскогубцы, молоток. Правила безопасной работы. Организация рабочего места, соблюдение санитарно-гигиенических требований при работе с проволокой.

Приемы работы. Правильная хватка инструмента. Сгибание проволоки плоскогубцами, молотком. Резание проволоки кусачками.

РАБОТА С ПРИРОДНЫМИ МАТЕРИАЛАМИ

Изготовление объёмных изделий из природных материалов (зайчик, черепаха, ёжик, утка). Изготовление птицы из пластилина и сухой тростниковой травы.

Технические сведения. Свойства природных материалов, используемые в работе: твердость, величина, цвет, разнообразные формы. Инструменты: шило, нож, кисть. Клеящие составы: БФ, столярный клей. Применение и назначение материалоотходов в сочетании с природными (бумага, обрезки кожи, проволока, поролон и т. д.).

Соблюдение санитарно-гигиенических требований. Правила безопасной работы.

Приемы работы. Компоновка различных деталей с помощью клея, проволоки, ниток.

РАБОТА С МЕТАЛЛОКОНСТРУКТОРОМ

Сборка из планок треугольника, квадрата.

Технические сведения. Элементарные сведения о профессии слесаря. Ознакомление с наборами «Школьник», «Металлический конструктор». Детали конструктора: плато, планки, скобы, винты, гайки. Инструменты: ключ, отвертка. Правила безопасной работы.

Приемы работы. Подбор планок по счету отверстий. Установка скоб, соединение деталей винтами и гайками. Завинчивание и отвинчивание рукой и инструментами. Правильная хватка инструментов.

РАБОТА С ПРОВОЛОКОЙ

Изготовление из проволоки букв. Технология изготовления букв О, Л, С, В.

Приемы работы. Правильная хватка инструмента. Сгибание проволоки плоскогубцами, молотком. Резание проволоки кусачками.

РАБОТА С БУМАГОЙ И КАРТОНОМ

Изготовление цепочки из бумажных колец. Изготовление плоской карнавальной полумаски. Изготовление шлема (кокошника).

Технические сведения. Сорта картона, применяемые для оформительских работ. Применение других материалов в сочетании с картоном и бумагой (нитки, тесьма, материалоотходы — поролон, обрезки кожи, фольги и др.). Организация рабочего места и санитарно-гигиенические требования при работе с картоном и другими материалами. Правила безопасной работы.

Приемы работы. Разметка картона и бумаги по шаблонам. Резание картона ножницами по кривым и прямым линиям. Прорезание отверстий в картоне. Пришивание тесьмы и других материалов к деталям из картона.

РАБОТА С ТЕКСТИЛЬНЫМИ МАТЕРИАЛАМИ

Изготовление закладки из фотоплёнки. Изготовление закладки с вышивкой.

Технические сведения. Назначение косого обметочного стежка. Нитки, ткани, их свойства и назначение. Инструменты, применяемые при работе с текстильными материалами. Организация рабочего места, соблюдение санитарно-гигиенических требований. Правила безопасной работы.

Приемы работы. Правильное пользование иглой и наперстком. Выполнение косого обметочного стежка: введение иглы сверху вниз в вертикальном положении относительно полосы ткани, направление строчки слева направо. Пришивание вешалки и обметывание боковых срезов мешочка, подушечки-прихватки косыми стежками.

РАБОТА С ДРЕВЕСИНОЙ

Изготовление аппликации из древесных опилок.

Технические сведения. Способы обработки древесины ручными инструментами. Опилки. Технология изготовления аппликации из древесных опилок. Организация рабочего места, санитарно-гигиенические требования. Правила безопасной работы.

Приемы работы. Правильная хватка инструмента. Работа с шаблоном, картоном, клеем и кистью, опилками. Окраска опилок акварельными красками и гуашью.

РАБОТА С БУМАГОЙ И КАРТОНОМ (ОБЪЕМНЫЕ ИЗДЕЛИЯ ИЗ КАРТОНА)

Изготовление из бумаги матрёшки. Изготовление из бумаги собаки.

Технические сведения. Свойства картона. Правила безопасной работы.

Приемы работы. Технология изготовления конусов, цилиндров из картона. Элементарные сведения о назначении картона. Разметка разверток по шаблонам и линейке, надрез картона ножом по фальцлинейке на линиях сгиба (рицовка). Сгибание картона и склеивание по стыкам. Оклеивание бумагой объемных изделий.

В 4 классе:

Содержание учебного предмета

Вводный урок. Правила ТБ на уроках Ручного труда.-1ч.

Работа с бумагой- 14 ч.

Элементарные сведения о бумаге (изделия из бумаги). Сорта и виды бумаги (бумага для письма, бумага для печати, рисовальная,). Цвет, форма бумаги (треугольник, квадрат, прямоугольник). Инструменты и материалы для работы с бумагой и картоном. Организация рабочего места при работе с бумагой. Виды работы с бумагой и картоном:

Разметка бумаги. Экономная разметка бумаги. Приемы разметки: разметка с помощью шаблоном. Понятие «шаблон». Правила работы с шаблоном. Порядок обводки шаблона геометрических фигур.

Вырезание ножницами из бумаги. Инструменты для резания бумаги. Правила обращения ножницами. Правила работы ножницами. Удержание ножниц. Приемы вырезания ножницами: «разрез по короткой прямой линии»; «надрез по короткой прямой линии»; «разрез по длинной линии»; «разрез по незначительно изогнутой линии»; «вырезание изображений предметов, имеющие округлую форму».

Обрывание бумаги. Отрывание мелких кусочков от листа бумаги (бумажная мозаика).

Складывание фигурок из бумаги (оригами). Приемы сгибания бумаги:

Конструирование из бумаги и картона (из плоских деталей; на основе геометрических тел (цилиндра, конуса)

Соединение деталей изделия. Клеевое соединение. Правила работы с клеем и кистью. Приемы клеевого соединения: «точечное», «сплошное».

Работа с текстильными материалами – 12ч.

Элементарные сведения *о нитках* (откуда берутся нитки). Применение ниток. Свойства ниток. Цвет ниток. Как работать с нитками. Виды работы с нитками:

Наматывание ниток на картонку (плоские игрушки, кисточки).

Связывание ниток в пучок (ягоды, фигурки человечком, цветы).

Шитье. Инструменты для швейных работ. Приемы шитья: «игла вверх-вниз», **Вышивание.** Что делают из ниток. Приемы вышивания: вышивка «прямой строчкой», вышивка прямой строчкой «в два приема»,

Элементарные сведения *о тканях.* Применение и назначение ткани в жизни человека. Из чего делают ткань, Свойства ткани (мнется, утюжится); Цвет ткани. Инструменты и приспособления, используемые при работе с тканью. Правила хранения игл.

Шитье. Завязывание узелка на нитке. Соединение деталей, выкроенных из ткани, прямой строчкой, строчкой «косыми стежками и строчкой петлеобразного стежка (закладки, кухонные предметы, игрушки).

Скручивание ткани. Историко-культурологические сведения (изготовление кукол-скруток из ткани в древние времена).

Отделка изделий из ткани. Аппликация на ткани.

Ремонт одежды. Виды ремонта одежды (пришивание пуговиц). Пришивание пуговиц (с двумя и четырьмя сквозными отверстиями, с ушком). Отделка изделий пуговицами. Пришивание вешалки.

Работа с металлом и проволокой -4ч.

Элементарные сведения *о металле* (откуда берутся нитки). Применение металла. Свойства металла. Как работать с металлом. Виды работы с металлом. Уметь выполнять простые изделия из проволоки (сгибание, скручивание).

Работа с древесиной- 2 ч

Элементарные сведения *о древесине.* Применение древесины. Свойства древесины. Как работать с древесиной. Инструментарий при обработке древесины. Виды работы с древесиной. Аппликация из «древесины».

Форма промежуточной аттестации по предмету предполагает выполнение практической работы.

Тематическое планирование

1 класс:

№ п/п	Виды труда	Количество часов	Виды деятельности
1.	Вводное занятие. Правила работы	3	
2.	Работа с природными материалами	6	Применять на практике правила работы на уроках ручного труда
3.	Работа с бумагой	11	Изготовить по образцу
4.	Работа с пластилином	10	Выполнять изделие техникой вытягивания целого куска пластилина и создавать предметы.
5.	Работа с природными материалами	2	Изготовить по образцу
6.	Работа с бумагой (с применением клея)	23	Наблюдать, запоминать, что должно получиться в результате выполнения двигательного приема.
7.	Работа с текстильными материалами	11	Смотреть, запоминать и рассказывать об инструментах, шаблонах применяемых при работе с тканью.
	Итого	66 ч	

2 класс:

№ п/п	Виды труда	Количество часов	Виды деятельности
1.	Вводный урок.	1	
2.	Работа с глиной и пластилином.	11	Рассматривать, узнавать и говорить об увиденных предметах. Изготовить изделие
3.	Работа с природными материалами	5	Выполнять изделие в соответствии с намеченным планом работы.
	Работа с бумагой и картоном.	11	Смотреть, запоминать и рассказывать об инструментах, шаблонах применяемых при работе с бумагой.
	Работа с текстильными материалами	6	Смотреть и слушать, понимать и выполнять в соответствии с инструкцией учителя двигательные трудовые приемы.
	Итого:	34ч.	

3 класс:

№	Темы	Кол-во часов	Виды деятельности
1	Повторение Вводный урок	2	
	Работа с природным материалом	4	Выполнять упражнения на закрепление полученных знаний и умений
2	Работа с бумагой и картоном	15	Рассматривать, узнавать и говорить об увиденных предметах.
3	Работа с текстильными материалами и нитками	6	Рассматривать, узнавать и говорить об увиденных предметах. Изготовить изделие
4	Работа с металлом и проволокой	4	Определять и называть функциональную значимость древесины в быту.
5	Работа с древесиной	2	Рассматривать и понимать изображения последовательности изготовления изделий
6	Повторение	1	Рассматривать и понимать изображения последовательности изготовления изделий
	Итого:	34 ч	

4 класс:

№	Темы	Кол-во часов	Виды деятельности
1	Повторение Вводный урок	1	
2	Работа с бумагой и картоном	14	Применять на практике правила работы на уроках ручного труда
3	Работа с текстильными материалами и нитками	12	Изготовить по образцу
4	Работа с металлом и проволокой	4	Повторять за учителем, анализ образца
5	Работа с древесиной	2	Планировать ход работы над изделием с опорой на графический план с помощью учителя.
6	Повторение	1	Рассматривать и понимать графические изображения последовательности изготовления изделий
	Итого:	34	

Материально-техническое обеспечение

1. Адаптированная основная общеобразовательная программа образования обучающихся с умственной отсталостью (интеллектуальными нарушениями) (вариант I) ГКОУ «Школа №56»;
2. Технология. Ручной труд. 1 класс: учеб.для общеобразоват. организаций, реализующих адапт. основные общеобразоват. программы /Л.А.Кузнецова, Я.С. Симукова.- 9-е изд.-М.: Просвещение, 2018.-143с.
3. Технология. Ручной труд. 2 класс: учеб.для общеобразоват. организаций, реализующих адапт. основные общеобразоват. программы /Л.А.Кузнецова, Я.С. Симукова.- 9-е изд.-М.: Просвещение, 2018.-143с.
4. Технология. Ручной труд. 3 класс: учеб.для общеобразоват. организаций, реализующих адапт. основные общеобразоват. программы /Л.А.Кузнецова, Я.С. Симукова.- 9-е изд.-М.: Просвещение, 2018.-143с.
5. Технология. Ручной труд. 4 класс: учеб.для общеобразоват. организаций, реализующих адапт. основные общеобразоват. программы /Л.А.Кузнецова, Я.С. Симукова.- 9-е изд.-М.: Просвещение, 2018.-143с.
6. Раздаточные коллекции: «Виды и сорта бумаги» (бумага для письма, печати, рисования, впитывающая, цветная); «Виды картона» (толстый, тонкий, гладкий, рифлёный (ребристый); серый, жёлтый, белый); «Виды и сорта ниток» (толстые, тонкие; шерстяные, хлопчатобумажные); «Виды и сорта ткани» (хлопковые, шерстяные; гладкоокрашенные, с рисунком; толстые, тонкие; гладкие и шероховатые, с длинным ворсом).
7. Образцы поздравительных открыток разного формата, формы и содержания.
8. Образцы настольных салфеток: бумажные, вязаные, с вышивкой и т. п.
9. Электронные образовательные ресурсы
10. Интерактивная доска, компьютер, документ- камера, принтер, ламинатор

2.1.9. Рабочая программа по учебному предмету "Адаптивная физическая культура" (I - IV и дополнительный классы) предметной области "Физическая культура" включает пояснительную записку, содержание обучения, планируемые результаты освоения программы.

Пояснительная записка.

Основная цель изучения данного предмета заключается во всестороннем развитии личности обучающихся с умственной отсталостью (интеллектуальными нарушениями) в процессе приобщения их к физической культуре, коррекции недостатков психофизического развития, расширении индивидуальных двигательных возможностей, социальной адаптации.

Основные задачи изучения предмета:

Разнородность состава обучающихся начального звена по психическим, двигательным и физическим данным выдвигает ряд конкретных задач физического воспитания:

коррекция нарушений физического развития;

формирование двигательных умений и навыков;

развитие двигательных способностей в процессе обучения;

укрепление здоровья и закаливание организма, формирование правильной осанки;

раскрытие возможных избирательных способностей и интересов обучающегося для освоения доступных видов спортивно-физкультурной деятельности;

формирование и воспитание гигиенических навыков при выполнении физических упражнений;

формирование установки на сохранение и укрепление здоровья, навыков здорового и безопасного образа жизни;

поддержание устойчивой физической работоспособности на достигнутом уровне;

формирование познавательных интересов, сообщение доступных теоретических сведений по физической культуре;

воспитание устойчивого интереса к занятиям физическими упражнениями;

воспитание нравственных, морально-волевых качеств (настойчивости, смелости), навыков культурного поведения.

Коррекция недостатков психического и физического развития с учетом возрастных особенностей обучающихся предусматривает:

обогащение чувственного опыта;

коррекцию и развитие сенсомоторной сферы;

формирование навыков общения, предметно-практической и познавательной деятельности.

Программой предусмотрены следующие виды работы:

беседы о содержании и значении физических упражнений для повышения качества здоровья и коррекции нарушенных функций;

выполнение физических упражнений на основе показа педагогического работника;

выполнение физических упражнений без зрительного сопровождения, под словесную инструкцию педагогического работника;

самостоятельное выполнение упражнений;

занятия в тренирующем режиме;

развитие двигательных качеств на программном материале гимнастики, легкой атлетики, формирование двигательных умений и навыков в процессе подвижных игр.

Общая характеристика учебного предмета

Содержание программы отражено в пяти разделах: «Знания о физической культуре», «Гимнастика», «Легкая атлетика», «Лыжная и конькобежная подготовка», «Игры». Каждый из перечисленных разделов включает некоторые теоретические сведения и материал для практической подготовки обучающихся.

Программой предусмотрены следующие виды работы:

— беседы о содержании и значении физических упражнений для повышения качества здоровья и коррекции нарушенных функций;

— выполнение физических упражнений на основе показа учителя;

— выполнение физических упражнений без зрительного сопровождения, под словесную инструкцию учителя;

— самостоятельное выполнение упражнений;

— занятия в тренирующем режиме;

— развитие двигательных качеств на программном материале гимнастики, легкой атлетики, формирование двигательных умений и навыков в процессе подвижных игр.

Место предмета «Физическая культура» в учебном плане.

Программа рассчитана на обучающихся 1-4 классов.

В 1 классе 33 учебных недели, 99 часов, 3 часа в неделю.

Во 2-4 классах 34 учебных недели, 102 часа, 3 часа в неделю.

Личностные и предметные результаты освоения предмета.

К личностным результатам освоения АООП относятся:

1) осознание себя как гражданина России; формирование чувства гордости за свою Родину;

2) воспитание уважительного отношения к иному мнению, истории и культуре других народов;

3) сформированность адекватных представлений о собственных возможностях, о насущно необходимом жизнеобеспечении;

- 4) овладение начальными навыками адаптации в динамично изменяющемся и развивающемся мире;
- 5) овладение социально-бытовыми навыками, используемыми в повседневной жизни;
- 6) владение навыками коммуникации и принятыми нормами социального взаимодействия;
- 7) способность к осмыслению социального окружения, своего места в нем, принятие соответствующих возрасту ценностей и социальных ролей;
- 8) принятие и освоение социальной роли обучающегося, проявление социально значимых мотивов учебной деятельности;
- 9) сформированность навыков сотрудничества с взрослыми и сверстниками в разных социальных ситуациях;
- 10) воспитание эстетических потребностей, ценностей и чувств;
- 11) развитие этических чувств, проявление доброжелательности, эмоционально-нравственной отзывчивости и взаимопомощи, проявление сопереживания к чувствам других людей;
- 12) сформированность установки на безопасный, здоровый образ жизни, наличие мотивации к творческому труду, работе на результат, бережному отношению к материальным и духовным ценностям;
- 13) проявление готовности к самостоятельной жизни.

Предметные результаты освоения АООП:

Минимальный уровень:

- представления о физической культуре как средстве укрепления здоровья, физического развития и физической подготовки человека;
- выполнение комплексов утренней гимнастики под руководством учителя;
- знание основных правил поведения на уроках физической культуры и осознанное их применение;
- выполнение несложных упражнений по словесной инструкции при выполнении строевых команд;
- представления о двигательных действиях; знание основных строевых команд; подсчёт при выполнении общеразвивающих упражнений;
- ходьба в различном темпе с различными исходными положениями;
- взаимодействие со сверстниками в организации и проведении подвижных игр, элементов соревнований; участие в подвижных играх и эстафетах под руководством учителя;
- знание правил бережного обращения с инвентарём и оборудованием, соблюдение требований техники безопасности в процессе участия в физкультурно-спортивных мероприятиях.

Достаточный уровень:

- практическое освоение элементов гимнастики, легкой атлетики, лыжной подготовки, спортивных и подвижных игр и других видов физической культуры;
- самостоятельное выполнение комплексов утренней гимнастики;
- владение комплексами упражнений для формирования правильной осанки и развития мышц туловища; участие в оздоровительных занятиях в режиме дня (физкультминутки);
- выполнение основных двигательных действий в соответствии с заданием учителя: бег, ходьба, прыжки и др.;
- подача и выполнение строевых команд, ведение подсчёта при выполнении общеразвивающих упражнений.
- совместное участие со сверстниками в подвижных играх и эстафетах;

- оказание посильной помощи и поддержки сверстникам в процессе участия в подвижных играх и соревнованиях;
 - знание спортивных традиций своего народа и других народов;
 - знание способов использования различного спортивного инвентаря в основных видах двигательной активности и их применение в практической деятельности;
 - знание правил и техники выполнения двигательных действий, применение усвоенных правил при выполнении двигательных действий под руководством учителя;
 - знание и применение правил бережного обращения с инвентарём и оборудованием в повседневной жизни;
- соблюдение требований техники безопасности в процессе участия в физкультурно-спортивных мероприятиях.

Планируемые результаты освоения программы

Личностные результаты предполагают сформированность личностных и коммуникативных БУД.

Предметные результаты предполагают сформированность регулятивных и познавательных БУД.

Кл	Личностные результаты	Кл.	Предметные результаты
1	Уметь вступать в контакт с учителем и учениками. Уметь сотрудничать с учителем и другими членами коллектива. Осознавать себя членом школьного коллектива. Уметь помогать другим и принимать помощь. Соблюдать принятые нормы общения в коллективе.	1	Различать допустимые и недопустимые формы поведения. Адекватно соблюдать ритуалы школьного поведения. Знать и выполнять простейшие команды. Уметь строиться по росту. Организовывать деятельность с учетом правил техники безопасности. Знать названия снарядов Знать и соблюдать правила поведения на уроках.
2	Уметь работать в коллективе. Соблюдать принятые нормы общения в коллективе. Положительно относиться к здоровому образу жизни. Уметь слушать и понимать инструкцию учителя.	2	Знать и выполнять строевые команды. Соблюдать правила поведения на уроках, во время проведения подвижных игр. Целенаправленно действовать под руководством учителя во время выполнения упражнений и проведения спортивных игр. Соблюдать технику выполнения упражнений, предложенную учителем. Уметь пользоваться схематической разметкой на площадке.
3	Доброжелательно взаимодействовать со сверстниками. Проявлять терпимость, дружелюбие при выполнении игровых действий. Принимать ответственность за свои поступки. Уметь развивать свои физические возможности. Уметь контролировать свои эмоции.	3	Знать некоторые комплексы утренней гимнастики. Уметь описывать технику выполнения упражнений. Соблюдать технику безопасности во время выполнения упражнений. Соотносить свои действия с действиями, показанными учителем. Освоить необходимую технику выполнения бега, ходьбы, прыжков, метания. Различать упражнения по способу развития основных физических качеств.

			Понимать значение специальных сигналов во время урока.
4	Преодолевать собственные слабости, иметь силу воли, выдержку, терпение. Проявлять и демонстрировать качество силы и быстроты. Уметь вести диалог. Радоваться чужим победам, сопереживать своим одноклассникам в случае неудач. Пропагандировать ЗОЖ среди членов своей семьи.	4	Выполнять контроль своих действий и действий одноклассников. Исправлять недостатки, оказывать помощь своим одноклассникам. Адекватно реагировать на замечания учителя. Уметь сдавать рапорт дежурного. Выполнять комплексы утренней гимнастики. Соблюдать дистанцию. Знать и выполнять упрощенные правила игры. Классифицировать виды спортивных игр.

Базовые учебные действия, формируемые у младших школьников, обеспечивают, с одной стороны, успешное начало школьного обучения и осознанное отношение к обучению, с другой — составляют основу формирования в старших классах более сложных действий, которые содействуют дальнейшему становлению ученика как субъекта осознанной активной учебной деятельности на доступном для него уровне.

1. Личностные учебные действия обеспечивают готовность ребенка к принятию новой роли ученика, понимание им на доступном уровне ролевых функций и включение в процесс обучения на основе интереса к его содержанию и организации.

2. Коммуникативные учебные действия обеспечивают способность вступать в коммуникацию с взрослыми и сверстниками в процессе обучения.

3. Регулятивные учебные действия обеспечивают успешную работу на любом уроке и любом этапе обучения. Благодаря им создаются условия для формирования и реализации начальных логических операций.

4. Познавательные учебные действия представлены комплексом начальных логических операций, которые необходимы для усвоения и использования знаний и умений в различных условиях, составляют основу для дальнейшего формирования логического мышления школьников.

Умение использовать все группы действий в различных образовательных ситуациях является показателем их сформированности.

Характеристика базовых учебных действий

Личностные учебные действия

Личностные учебные действия — осознание себя как ученика, заинтересованного посещением школы, обучением, занятиями, как члена семьи, одноклассника, друга; способность к осмыслению социального окружения, своего места в нем, принятие соответствующих возрасту ценностей и социальных ролей; положительное отношение к окружающей действительности, готовность к организации взаимодействия с ней и эстетическому ее восприятию; целостный, социально ориентированный взгляд на мир в единстве его природной и социальной частей; самостоятельность в выполнении учебных заданий, поручений, договоренностей; понимание личной ответственности за свои поступки на основе представлений об этических нормах и правилах поведения в современном обществе; готовность к безопасному и бережному поведению в природе и обществе.

Коммуникативные учебные действия

Коммуникативные учебные действия включают следующие умения:

- вступать в контакт и работать в коллективе (учитель–ученик, ученик–ученик, ученик–класс, учитель–класс);

- использовать принятые ритуалы социального взаимодействия с одноклассниками и учителем;
- обращаться за помощью и принимать помощь;
- слушать и понимать инструкцию к учебному заданию в разных видах деятельности и быту;
- сотрудничать с взрослыми и сверстниками в разных социальных ситуациях; доброжелательно относиться, сопереживать, конструктивно взаимодействовать с людьми;
- договариваться и изменять свое поведение в соответствии с объективным мнением большинства в конфликтных или иных ситуациях взаимодействия с окружающими.

Регулятивные учебные действия:

Регулятивные учебные действия включают следующие умения:

- адекватно соблюдать ритуалы школьного поведения (поднимать руку, вставать и выходить из-за парты и т. д.);
- принимать цели и произвольно включаться в деятельность, следовать предложенному плану и работать в общем темпе;
- активно участвовать в деятельности, контролировать и оценивать свои действия и действия одноклассников;
- соотносить свои действия и их результаты с заданными образцами, принимать оценку деятельности, оценивать ее с учетом предложенных критериев, корректировать свою деятельность с учетом выявленных недочетов.

Познавательные учебные действия:

К познавательным учебным действиям относятся следующие умения:

- выделять некоторые существенные, общие и отличительные свойства хорошо знакомых предметов;
- устанавливать видо-родовые отношения предметов;
- делать простейшие обобщения, сравнивать, классифицировать на наглядном материале;
- пользоваться знаками, символами, предметами-заместителями;
- читать; писать; выполнять арифметические действия;
- наблюдать под руководством взрослого за предметами и явлениями окружающей действительности;
- работать с несложной по содержанию и структуре информацией (понимать изображение, текст, устное высказывание, элементарное схематическое изображение, таблицу, предъявленных на бумажных и электронных и других носителях).

Планируемые предметные результаты изучения учебного предмета "Адаптивная физическая культура".

Минимальный и достаточный уровни достижения предметных результатов на конец обучения в младших классах (IV класс):

Минимальный уровень:

представления о физической культуре как средстве укрепления здоровья, физического развития и физической подготовки человека;

выполнение комплексов утренней гимнастики под руководством педагогического работника;

знание основных правил поведения на уроках физической культуры и осознанное их

применение;

выполнение несложных упражнений по словесной инструкции при выполнении строевых команд;

представления о двигательных действиях; знание основных строевых команд; подсчет при выполнении общеразвивающих упражнений;

ходьба в различном темпе с различными исходными положениями;

взаимодействие со сверстниками в организации и проведении подвижных игр, элементов соревнований; участие в подвижных играх и эстафетах под руководством педагогического работника;

знание правил бережного обращения с инвентарем и оборудованием, соблюдение требований техники безопасности в процессе участия в физкультурно-спортивных мероприятиях.

Достаточный уровень:

практическое освоение элементов гимнастики, легкой атлетики, лыжной подготовки, спортивных и подвижных игр и других видов физической культуры;

самостоятельное выполнение комплексов утренней гимнастики;

владение комплексами упражнений для формирования правильной осанки и развития мышц туловища; участие в оздоровительных занятиях в режиме дня (физкультминутки);

выполнение основных двигательных действий в соответствии с заданием педагогического работника: бег, ходьба, прыжки;

подача и выполнение строевых команд, ведение подсчета при выполнении общеразвивающих упражнений;

совместное участие со сверстниками в подвижных играх и эстафетах;

оказание посильной помощи и поддержки сверстникам в процессе участия в подвижных играх и соревнованиях;

знание спортивных традиций своего народа и других народов;

знание способов использования различного спортивного инвентаря в основных видах двигательной активности и их применение в практической деятельности;

знание правил и техники выполнения двигательных действий, применение усвоенных правил при выполнении двигательных действий под руководством педагогического работника;

знание и применение правил бережного обращения с инвентарем и оборудованием в повседневной жизни;

соблюдение требований техники безопасности в процессе участия в физкультурно-спортивных мероприятиях.

Содержание программы отражено в пяти разделах: "Знания о физической культуре", "Гимнастика", "Легкая атлетика", "Лыжная и конькобежная подготовка", "Игры". Каждый из перечисленных разделов включает некоторые теоретические сведения и материал для практической подготовки обучающихся:

Знания о физической культуре:

Чистота одежды и обуви. Правила утренней гигиены и их значение для человека. Правила поведения на уроках физической культуры (техника безопасности). Чистота зала, снарядов. Значение физических упражнений для здоровья человека. Формирование понятий: опрятность, аккуратность. Физическая нагрузка и отдых. Физическое развитие. Осанка. Физические качества. Понятия о предварительной и исполнительной командах. Предупреждение травм во время занятий. Значение и основные правила закаливания. Понятия: физическая культура, физическое воспитание.

Гимнастика:

Теоретические сведения. Одежда и обувь гимнаста. Элементарные сведения о гимнастических снарядах и предметах. Правила поведения на уроках гимнастики. Понятия: колонна, шеренга, круг. Элементарные сведения о правильной осанке, равновесии. Элементарные сведения о скорости, ритме, темпе, степени мышечных усилий. Развитие двигательных способностей и физических качеств с помощью средств гимнастики.

Практический материал. Построения и перестроения.

Упражнения без предметов (корректирующие и общеразвивающие упражнения): основные положения и движения рук, ног, головы, туловища; упражнения для расслабления мышц; мышц шеи; укрепления мышц спины и живота; развития мышц рук и плечевого пояса; мышц ног; на дыхание; для развития мышц кистей рук и пальцев; формирования правильной осанки; укрепления мышц туловища.

Упражнения с предметами: с гимнастическими палками; флажками; малыми обручами; малыми мячами; большим мячом; набивными мячами (вес 2 кг); упражнения на равновесие; лазанье и перелезание; упражнения для развития пространственно-временной дифференцировки и точности движений; переноска грузов и передача предметов; прыжки.

Легкая атлетика:

Теоретические сведения. Элементарные понятия о ходьбе, беге, прыжках и метаниях. Правила поведения на уроках легкой атлетики. Понятие о начале ходьбы и бега; ознакомление обучающихся с правилами дыхания во время ходьбы и бега. Ознакомление обучающихся с правильным положением тела во время выполнения ходьбы, бега, прыжков, метаний. Значение правильной осанки при ходьбе. Развитие двигательных способностей и физических качеств средствами легкой атлетики.

Практический материал:

Ходьба. Ходьба парами по кругу, взявшись за руки. Обычная ходьба в умеренном темпе в колонне по одному в обход зала за учителем. Ходьба по прямой линии, ходьба на носках, на пятках, на внутреннем и внешнем своде стопы. Ходьба с сохранением правильной осанки. Ходьба в чередовании с бегом. Ходьба с изменением скорости. Ходьба с различным положением рук: на пояс, к плечам, перед грудью, за голову. Ходьба с изменением направлений по ориентирам и командам педагогического работника. Ходьба с перешагиванием через большие мячи с высоким подниманием бедра. Ходьба в медленном, среднем и быстром темпе. Ходьба с выполнением упражнений для рук в чередовании с другими движениями; со сменой положений рук: вперед, вверх, с хлопками. Ходьба шеренгой с открытыми и с закрытыми глазами.

Бег. Перебежки группами и по одному 15 - 20 м. Медленный бег с сохранением правильной осанки, бег в колонне за учителем в заданном направлении. Чередование бега и ходьбы на расстоянии. Бег на носках. Бег на месте с высоким подниманием бедра. Бег с высоким подниманием бедра и захлестыванием голени назад. Бег с преодолением простейших препятствий (канавки, подлезание под сетку, оббегание стойки). Быстрый бег на скорость. Медленный бег. Чередование бега и ходьбы. Высокий старт. Бег прямолинейный с параллельной постановкой стоп. Повторный бег на скорость. Низкий старт. Специальные беговые упражнения: бег с подниманием бедра, с захлестыванием голени назад, семенящий бег. Челночный бег.

Прыжки. Прыжки на двух ногах на месте и с продвижением вперед, назад, вправо, влево. Перепрыгивание через начерченную линию, шнур, набивной мяч. Прыжки с ноги на ногу на отрезках до. Подпрыгивание вверх на месте с захватом или касанием висящего предмета (мяча). Прыжки в длину с места. Прыжки на одной ноге на месте, с продвижением вперед, в стороны. Прыжки с высоты с мягким приземлением. Прыжки в длину и высоту с шага. Прыжки с небольшого разбега в длину. Прыжки с прямого разбега в длину. Прыжки в длину с разбега без учета места отталкивания. Прыжки в высоту с прямого разбега способом "согнув ноги". Прыжки в высоту способом "перешагивание".

Метание. Правильный захват различных предметов для выполнения метания одной и двумя руками. Прием и передача мяча, флажков, палок в шеренге, по кругу, в колонне. Произвольное метание малых и больших мячей в игре. Броски и ловля волейбольных мячей. Метание колец на шесты. Метание с места малого мяча в стенку правой и левой рукой. Метание большого мяча двумя руками из-за головы и снизу с места в стену. Броски набивного мяча (1 кг) сидя двумя руками из-за головы. Метание теннисного мяча с места одной рукой в стену и на дальность. Метание мяча с места в цель. Метание мячей с места в цель левой и правой руками. Метание теннисного мяча на дальность отскока от баскетбольного щита. Метание теннисного мяча на дальность с места. Броски набивного мяча (вес до 1 кг) различными способами двумя руками.

Лыжная и конькобежная подготовка:

Лыжная подготовка.

Теоретические сведения. Элементарные понятия о ходьбе и передвижении на лыжах. Одежда и обувь лыжника. Подготовка к занятиям на лыжах. Правила поведения на уроках лыжной подготовки. Лыжный инвентарь; выбор лыж и палок. Одежда и обувь лыжника. Правила поведения на уроках лыжной подготовки. Правильное техническое выполнение попеременного двухшажного хода. Виды подъемов и спусков. Предупреждение травм и обморожений.

Практический материал. Выполнение строевых команд. Передвижение на лыжах. Спуски, повороты, торможение.

Конькобежная подготовка:

Теоретические сведения. Одежда и обувь конькобежца. Подготовка к занятиям на коньках. Правила поведения на уроках. Основные части конька. Предупреждение травм и обморожений при занятиях на коньках.

Практический материал. Упражнение в зале: снятие и одевание ботинок; приседания; удержание равновесия; имитация правильного падения на коньках; перенос тяжести с одной ноги на другую. Упражнения на льду: скольжение, торможение, повороты.

Игры:

Теоретические сведения. Элементарные сведения о правилах игр и поведении во время игр. Правила игр. Элементарные игровые технико-тактические взаимодействия (выбор места, взаимодействие с партнером, командой и соперником). Элементарные сведения по овладению игровыми умениями (ловля мяча, передача, броски, удары по мячу).

Практический материал. Подвижные игры:

Коррекционные игры;

Игры с элементами общеразвивающих упражнений:

игры с бегом; прыжками; лазанием; метанием и ловлей мяча (в том числе пионербол в IV-м классе); построениями и перестроениями; бросанием, ловлей, метанием.

1 класс

Знания о физической культуре. Чистота одежды и обуви. Правила утренней гигиены и их значение для человека. ТБ НА УРОКАХ.

Чистота зала, снарядов. Подготовка спортивной формы к уроку. Переодевание.

Название снарядов и оборудования в спортивном зале. Понятие о правильной осанке, ходьбе, беге, метании, прыжках.

Разучивание простейших комплексов утренней гимнастики

Легкая атлетика (Ходьба) Элементарные понятия о ходьбе, беге, прыжках и метании. Правила поведения на уроках легкой атлетики.

Понятие о начале ходьбы и бега.

Ознакомление учащихся с правилами дыхания во время ходьбы и бега.

Обычная ходьба в умеренном темпе в колонне по одному в обход зала за учителем.

Ходьба парами по кругу, взявшись за руки. Ходьба с сохранением правильной осанки.

Ходьба по прямой линии, ходьба на носках, на пятках, на внутреннем и внешнем своде стопы.

(Бег) Перебежки группами и по одному 15-20 м.

Медленный бег с сохранением правильной осанки, бег в колонне за учителем в заданном направлении. Подвижная игра «У медведя во бору».

Чередование бега и ходьбы на расстоянии.

Обучение подвижной игре «Гуси-лебеди».

Бег на носках. Бег на месте с высоким подниманием бедра. Игра «Повторяй за мной».

(Прыжки) Прыжки на двух ногах на месте и с продвижением вперед, назад, вправо, влево.

Обучение прыжкам на двух ногах на месте и с продвижением вперед в разных направлениях и перепрыгивание через препятствие.

Обучение прыжкам назад, вправо и влево. Игра «Фигуры».

Перепрыгивание через начерченную линию, шнур, набивной мяч. ОРУ на месте. Игра «Иди прямо».

Обучение прыжкам с ноги на ногу на отрезках до 10 м.

Подпрыгивание вверх на месте с захватом или касанием висящего предмета.

Обучение прыжку в длину с места.

Метание

Правильный захват различных предметов для выполнения метания одной и двумя руками.

Прием и передача мяча, флажков, палок в шеренге, по кругу, в колонне.

Произвольное метание малых и больших мячей в игре.

Прием и передача мяча в колонне. Разучивание игры «Кого назвали - тот и ловит».

Обучение правильному захвату для выполнения метания. Прием и передача предметов в шеренге, по кругу, в колонне.

Обучение броскам и ловле волейбольных мячей. Произвольное метание малых мячей в игре.

Обучение броскам и ловле волейбольных мячей. Произвольное метание больших мячей в игре.

Броски и ловля волейбольных мячей. ОРУ.

Броски и ловля волейбольных мячей. ОРУ. Игра «Догони мяч».

Метание колец на шести. Игра «Метко в цель».

Метание с места малого мяча в стену правой и левой рукой. Игра «Метко в цель».

Правила безопасного поведения на природе.

Гимнастика Одежда и обувь гимнаста. Элементарные сведения о гимнастических снарядах и предметах. Понятия: колонна, шеренга, круг. Построение в шеренгу. Элементарные сведения о правильной осанке, равновесии. Элементарные сведения о скорости, ритме, темпе, степени мышечных усилий. Перестроение в круг. Развитие двигательных способностей и физических качеств с помощью средств гимнастики.

Упражнения без предметов

Обучение основным исходным положениям и движениям рук, ног, головы, туловища

Выполнение упражнений для мышц шеи.

Выполнение упражнений для укрепления мышц спины и живота. Лежа на животе и на спине, поднимание ног поочередно и вместе.

Укрепление мышц спины и шеи. Поднимание туловища. Упор стоя у гимнастической стены, сгибание и разгибание рук. Игра «Пумба-худышка».

Выполнение упражнений для развития мышц рук и плечевого пояса. Поднимание и опускание вперед, в стороны и вверх из различных и.п. сжимание и выпрямление кистей рук, руки прямо перед собой. Игра «Пумба-худышка».

Вращение кистями вправо и влево. Поднимание рук вперед и вверх хлопками. Сгибание и разгибание рук в плечевых суставах. Поднимание и опускание плечевого пояса, руки на пояс. ОРУ.

Выполнение упражнений для укрепления голеностопных суставов и стоп. Сгибание и разгибание пальцев ног, сидя на скамейке. Круговые движения стопой. Ходьба по канату, лежащему на полу. Игра «Карлики – великаны».

Ходьба по ребристой доске. Перекаты с носка на пятку. Игра «Карлики-великаны».

Упражнения для мышц ног. Поднимание на носки. Сгибание и разгибание ног, стоя на месте, руки на поясе.

Приседание на месте. Игра «Мы – солдаты».

Упражнения на дыхание. Тренировка дыхания через нос и рот в различных и.п. сидя, стоя, лежа.

Обучение глубокому дыханию. Дыхание подражая учителю, во время ходьбы с проговариванием звуков на выдохе. Электричество. Польза и опасность. Игра « Мы-солдаты».

Упражнения для развития мышц кистей и пальцев. Руки пальцы врозь, кисти в кулак, круговые движения кистями внутрь и наружу. Разведение и сведение пальцев на одной и двух руках со зрительным контролем и без него. Одновременные и поочередные сгибания, разгибания кистей рук и круговые движения.

Выполнение упражнений для формирования правильной осанки и укрепления мышц туловища И.П. стоя у стены, касаясь ее ягодицами, затылком, плечами и пятками, отойти то нее сохраняя правильное положение.

Упражнения для укрепления мышц туловища. Лежа на животе с опорой и без опоры, подъем головы, поочередное и одновременное движение руками. Поочередное и одновременное поднимание ног.

Укрепление мышц туловища. Лежа на спине, поднимание прямой ноги, поочередное сгибание и разгибание прямой ноги, «велосипед». Игра «Удочка».

Укрепление мышц туловища. Лежа на животе на гимнастической скамейке, захват ее сбоку, подтягивание со скольжением по гимнастической скамье. Лежа на спине, поднятие ног.

Повторение упражнений на укрепление мышц туловища. Лежа на животе на гимнастической скамейке, захват ее сбоку, подтягивание со скольжением по гимнастической скамье.

Упражнения с предметами

Разучивание комплекса упражнений с гимнастическими палками. Удерживание палки хватом сверху и хватом снизу перед собой.

Упражнения с гимнастическими палками. Выполнение различных и.п. с гимнастической палкой. Поднимание гимнастической палки с пола хватом сверху и бесшумное опускание на пол.

Разучивание комплекса упражнений с флажками. Из и.п. основной стойки поднимание рук в стороны, вперед, вверх, круговые стоя на месте и при ходьбе. Махи флажками над головой. Игра «Салки».

Упражнения с малыми обручами. Удерживание обруча двумя руками хватом сверху и хватом снизу перед собой. Принятие различных и.п. с обручами. Прокатывание. Ловля.

Разучивание комплекса упражнений с малыми мячами. Разбрасывание и собирание мячей. Прокатывание. Ловля после прокатывания. Игра «Пустое место».

Упражнения с малыми мячами. Перебрасывание мяча с одной руки на другую. Удары мяча об пол и ловля его двумя руками. Игра « Мяч соседу».

Разучивание комплекса упражнений с большими мячами. Поднимание мяча вперед, вверх, опускание вниз. Перекатывание сидя, стоя. Перекладывание мяча с одного места на другое. Игра «Мяч соседу».

Упражнения с большими мячами. Перекладывание мяча с одной ладони на другую. Удары мяча об пол и ловля его двумя руками.

Лазание и перелазание

Выполнение переползания на четвереньках по коридору длиной 15-20 см, гимнастических матах. Игра «У медведя во бору».

Обучение переползанию на четвереньках по горизонтальной гимнастической скамейке, с захватом кистями рук ее края. Способы закаливания. Польза для здоровья.

Обучение переползанию на четвереньках по горизонтальной гимнастической скамейке, с захватом кистями рук ее края. Игра «Пальмы-бананы».

Лазание вверх и вниз по гимнастической стенке, не пропуская реек. Подлезание под препятствиями высотой 40-50 см.

Обучение перелезанию сквозь гимнастические обручи. Способы закаливания

Обучение ходьбе по гимнастической скамейке с различными положениями рук и ног. Кружение переступанием в медленном темпе.

Обучение ходьбе по гимнастической скамейке с различными положениями рук и ног. Кружение переступанием в медленном темпе. Игра «Или прямо». Стойка на одной ноге. Передача и переноска предметов.

Лыжная подготовка

Техника безопасности на уроках лыжной подготовки. Элементарные понятия о ходьбе и технике передвижения на лыжах.

Одежда и обувь лыжника.

Подготовка к занятиям на лыжах.

Лыжный инвентарь: выбор лыж и палок. Выполнение строевых команд. Передвижение на лыжах.

Передвижение на лыжах

Подвижные игры

Инструктаж безопасности на уроках физкультуры при занятиях подвижными играми. Беседа: Элементарные сведения о правилах игр и поведении во время игр.

ОРУ. Игра «Кошки и мышки». Игра «Снайпер», «Метко в цель».

Комплекс ОРУ. Игра «Наблюдатель». Комплекс УГ. Игра «Гуси лебеди», Комплекс утренней гимнастики.

Комплекс УГ. Игра «Прыгающие воробушки», «Удочка». ОРУ. Коррекционная игра «Запомни порядок», «Удочка».

ОРУ. Игра «Запрещенное движение», «Карлики-великаны». Незнакомцы на улице.

ОРУ. Игра «Наблюдатель».

Коррекционная игра «Запомни порядок».

Отработка движений по уменьшению и увеличению круга движением вперед, назад, на ориентир, предложенный учителем. Игра «Запомни порядок».

Шаги вперед, назад, в сторону и воспроизведение его с закрытыми глазами. Игра «Летает-не летает».

Ходьба по ориентирам, начертанным на полу. ОРУ. Игра «Летает- не летает».

Обучение прыжкам с места в ориентир. ОРУ. Игра «Космонавты».

Игра «Иди прямо», «Совушка». «Запомни порядок».

2 класс

Знания о физической культуре. Правила поведения на уроках физкультуры (техника безопасности).

Чистота зала, снарядов. Значение физических упражнений для здоровья человека. Формирование понятий: опрятность, аккуратность.

Физическая нагрузка и отдых.

Легкая атлетика Ходьба Правила поведения на уроках легкой атлетики. Ознакомление учащихся с правильным положением тела во время выполнения ходьбы, бега, прыжков, метаний. Обучение ходьбе с различным положением рук. Правильное дыхание во время ходьбы. Ходьба в чередовании с бегом. Ходьба с изменением

скорости. Ходьба с различным положением рук: на пояс, к плечам, перед грудью, за голову.

Ходьба с изменением направлений по ориентирам и командам учителя. Ходьба с перешагиванием через большие мячи с высоким подниманием бедра. Ходьба в медленном, среднем и быстром темпе. Эстафеты с элементами беговых упражнений. Выполнение ходьбы с сохранением правильной осанки. Ходьба с чередованием с бегом. Повторение ходьбы с изменением направления по команде учителя.

Бег Бег на носках. Бег с высоким подниманием бедра и захлестыванием голени назад. Обучение бегу с простейшими препятствиями.

Чередование ходьбы и бега. Бег с преодолением простейших препятствий (канавки, подлезание под сетку, обегание стойки и т. д.).

Бег с препятствиями.

Прыжки Прыжки на одной ноге на месте, с продвижением вперед, в стороны. Прыжки с высоты с мягким приземлением. Обучение прыжкам назад, вправо и влево. Прыжки с небольшой высоты. Обучение правильному приземлению. Прыжки с небольшого разбега в длину с шага .

Прыжки в длину с небольшого разбега 3-4 м. Эстафета.

Прыжки в длину и в высоту с шага.

Гимнастика Правила поведения на уроках гимнастики. Построение в шеренгу, равнение по носкам. Выполнение команд «Равняйся!», «Смирно!», «Вольно!», «Наместе шагом марш», «Класс стой, стройся!». Перестроение из шеренги в круг и из колонны по одному за учителем. Расчет по порядку. Основные положения и движения рук, ног, головы, туловища. Упражнения для расслабления мышц. ОРУ. Упражнения для расслабления мышц шеи; укрепления мышц спины и живота. Развитие мышц рук и плечевого пояса, мышц ног. Упражнения на дыхание. Выполнение комплекса ОРУ в движении. Основные положения рук, ног, туловища, головы. Руки вперед, назад, перед грудью, за спину. Круговые движения рук.

Сгибание и разгибание рук из различных положений. Взмахи ногами в разные стороны. Наклоны туловища до касания руками пола. Наклоны вправо, влево. Простые комплексы ОРУ.

Выполнение приседаний на двух ногах, стоя на первой перекладине гимнастической стенке.

Упражнения на дыхание. Согласование дыхания с различными движениями. Отработка движений на вдох и на выдох.

Упражнения для развития мышц кистей рук и пальцев. ОРУ.

Упражнения на формирование правильной осанки; укрепления мышц туловища.

Упражнения на расслабление мышц. Смена напряженного вытягивание вверх туловища полным расслаблением и опусканием в полу приседе. Упражнения для формирования правильной осанки. Самостоятельное принятие правильной осанки стоя, сидя, лежа. Комплекс ОРУ.

Выполнение различных движений головой, руками, туловищем до остановки по команде.

Формирование правильной осанки путем удерживания на голове небольшого груза. Комплекс корригирующих упражнений.

Укрепление голеностопных суставов и стоп. Обучение напряженному сгибанию и разгибанию пальцев ног.

Упражнения по прокатыванию стопами каната, захватывание стопами мешочков с песком с последующим его броском. Комплекс ОРУ.

Обучение ходьбе по ребристой доске, канату, гимнастической палке.

Укрепление мышц туловища. Лежа на спине, на животе поднимание ноги с отягощением. Поднимание и опускание обеих ног.

Укрепление мышц туловища. Переход из положения лежа в положение сидя.

Повторение упражнений на укрепление мышц туловища.

Разучивание комплекса упражнений с гимнастическими палками.

Удерживание палки хватом сверху и хватом снизу перед собой при ходьбе.

Упражнения с гимнастическими палками. Подбрасывание и ловля палки в горизонтальном положении хватом снизу двумя руками.

Разучивание комплекса ОРУ с флажками в руках на месте. Движения руками с флажками при ходьбе.

Выполнение ОРУ с малыми обручами. Приседание с обручем в руках, вращение обруча на руке.

Разучивание комплекса упражнений с малыми мячами.

Упражнения с малыми мячами. Подбрасывание мяча, прокатывание его между ориентирами и по ориентирам.

Разучивание комплекса упражнений с большими мячами. Прием различных и.п., удерживая мяч в руках.

Упражнения с большими мячами. Подбрасывание и ловля мяча при ходьбе. Удары мяча об пол и ловля его двумя руками. Обучение кувырку вперед по наклонным матам.

Обучение стойки на лопатках, согнув ноги. Комплекс корригирующих упражнений.

Выполнение лазания по наклонной гимнастической скамейке (угол 20 градусов) и по гимнастической стенке одноименным и разноименным способом.

Обучение ползанию на четвереньках по кругу с толканием впереди себя набивного мяча, в сторону и на скорость.

Выполнение подлезания под препятствие высотой до 70 см.

Выполнение перелезания через препятствия. Игра «Запрещенное движение».

Выполнение перелезания со скамейки на скамейку произвольным способом.

Повторение упражнений на лазание.

Лыжная подготовка Правила поведения на уроках лыжной подготовки. Элементарные понятия о ходьбе и технике передвижения на лыжах. Одежда и обувь лыжника. Подготовка к занятиям на лыжах.

Лыжный инвентарь: выбор лыж и палок. Выполнение строевых команд.

Передвижение на лыжах

Правильное техническое выполнение попеременно-двухшажного хода

Попеременно-двухшажный ход

Передвижение на лажах до 500 м

Подвижные игры Т.Б на уроках подвижных игр. Элементарные игровые технико-тактические взаимодействия (выбор места, взаимодействие с партнером, командой, соперником)

Элементарные сведения по овладению игровыми умениями (ловля мяча, передача, броски удары по мячу». Правила игр. Игра «Салки маршем».

Повторение игры «Салки маршем». ОРУ.

Игра «Веревочный круг», «Часовые и разведчики». Повторение комплекса утренней гимнастики.

ОРУ в движении. Игра «Пустое место».

ОРУ. Игра «Охотники и утки», «Кто дальше бросит».

Игры с метанием и ловлей мяча: игра «Лучшие стрелки», «Охотники и утки».

Комплекс УГ. Повторение игр с бегом и прыжками.

ОРУ. Закрепление игр с бросанием, ловлей и метанием.

Игра «Запомни порядок». «Удочка»

Игра «Пустое место». «Наблюдатель»

Эстафеты.

Подвижная игра «Снежный ком»

Подвижная игра «Кто быстрее», «Охотники и утки»

Подвижные игры: «Метко в цель», «Достань до мяча»

Метание Подготовка кистей рук к метанию. Упражнение на правильный захват мяча и освобождение мяча. Игра «Выбивной».

Метание большого мяча двумя руками из-за головы снизу в стену. Игра «Выбивной».

Метание большого мяча. ОРУ. Игра «Выбивной».

Обучение броскам набивного мяча двумя руками сидя из-за головы. Игра «Снайперы». Поведение в местах массового скопления людей.

Метание мяча с места в цель. Игра «Гонка мячей в колоннах».

Метание теннисного мяча с места одной рукой в стену и на дальность.

Произвольное метание малых мячей в игре.

Метание малого мяча на дальность. Игра «Выбивало».

Повторение различных способов метания малого мяча. ОРУ. Эстафеты с мячом.

Повторение чередования бега с ходьбой. Игры с бегом и ходьбой.

Повторение прыжков в длину с места. Эстафеты с элементами прыжков и бега.

Упражнения для комплексов утренней гимнастики. Игра «Гонка мячей в колоннах».

Повторение игр с бегом и прыжками. Игра эстафеты.

Игры с элементами бега и прыжков.

3 класс

Знания о физической культуре Правила поведения на уроках физкультуры (техника безопасности). Чистота зала, снарядов.

Физическое развитие. Осанка.

Физические качества.

Предупреждение травм во время занятий. Значение и основные правила закаливания.

Легкая атлетика Ходьба Правила поведения на уроках легкой атлетики.

Ознакомление учащихся с правильным положением тела во время выполнения ходьбы, бега, прыжков, метаний.

Ознакомление учащихся с правилами дыхания во время ходьбы и бега.

Ходьба с сохранением правильной осанки.

Выполнение ходьбы с изменением направления. Комплекс утренней гимнастики.

Ходьба в различном темпе (медленном, среднем, быстром).

Ходьба с выполнением упражнений для рук в чередовании с другими движениями, со сменой положений рук: вперед, вверх, с хлопками и т. д.

Ходьба в полуприседе, с перешагиванием через 2-3 мяча.

Обучение ходьбе шеренгой с открытыми и закрытыми глазами.

Бег Бег с преодолением простейших препятствий (канавки, подлезание под сетку, обегание стойки и т. д.).

Быстрый бег на скорость. Медленный бег. Чередование бега и ходьбы.

Повторный бег на скорость. Бег прямолинейный с параллельной постановкой стоп. Повторный бег на скорость.

Специальные беговые упражнения: бег с подниманием бедра, с захлестыванием голени назад, семенящий бег. Челночный бег 3*5 метров.

Повторение челночного бега.

Обучение эстафетному бегу. Встречная эстафета.

Повторение чередования бега с ходьбой. Эстафеты с бегом и ходьбой. Эстафеты с элементами прыжков и бега.

Упражнения для комплексов утренней гимнастики. Медленный бег. Повторение игр с бегом и прыжками.

Эстафеты с элементами бега и прыжков.

Прыжки Прыжки в длину и высоту с шага.

Прыжки с небольшого разбега в длину.

Прыжки с прямого разбега в длину.

Прыжки с разбега в длину без учета места отталкивания. Обучение правильному приземлению. Игра «Пятнашки маршем».

Выполнение элементов прыжка в высоту с прямого разбега способом «согнув ноги».

Повторение прыжков в длину и элементов прыжка в высоту. Эстафета с элементами упражнений с прыжками.

Гимнастика

Строевые упражнения Сведения о скорости, темпе, ритме, степени мышечных усилий. Правила поведения при переходе дороги.

Правила поведения на уроках гимнастики. Построение в шеренгу, в колонну по команде учителя. Выполнение команд «Равняйсь!», «Смирно!», «Вольно!». Перестроение в колонну, в шеренгу. Ходьба против хода. Повороты на месте направо, налево. Команды. Расчет по порядку. Способы закаливания. ОРУ. Размыкание и смыкание колонны приставными шагами. Ходьба в колонне. Перестроение из колонны по одному в колонну по два. ОРУ.

Перестроение из колонны по одному в колонны по два. Игра «Запрещенное движение». Общеразвивающие упражнения без предметов Выполнение движений руками вверх, вперед и соединение их на 4 счета. ОРУ в движении.

Выполнение движений руками вверх, вперед и соединение их на 4 счета. Круговые движения руками в лицевой и боковой плоскостях.

Основные положения рук, ног, туловища, головы. Повороты туловища направо и налево.

Приседание согнув ноги вместе. Простые комплексы ОРУ.

Выполнение приседаний на двух ногах. ОРУ в движении.

Поочередное поднимание ног из положения седа в положение сед под углом. Выполнение на память 3-4 ОРУ.

Обучение ритмичному дыханию при ходьбе и беге, усиленному дыханию.

Одновременное сгибание пальцев в кулак на одной руке и разгибание на другой..

Упражнения на расслабление мышц.

Упражнения для формирования правильной осанки. Поднимание на носки с небольшим грузом на голове. Игра «Запрещенное движение».

Упражнения для формирования правильной осанки.

Выполнение различных движений головой, руками, туловищем до остановки по команде.

Формирование правильной осанки путем удерживания на голове небольшого груза. Комплекс корригирующих упражнений.

Укрепление голеностопных суставов и стоп. Движение пальцев ног с дозированным усилием

Упражнения по подтягиванию стопой веревки, лежащей на полу, поднимание ее над полом, удерживание пальцами ног.

Упражнения для развития пространственно-временной дифференцировки и точности движений

Укрепление мышц туловища. Лежа на спине, подтягивание на руках на наклонной гимнастической скамейке.

Укрепление мышц туловища. Лежа на животе, подтягивание на руках на наклонной гимнастической скамейке. Переноска грузов и передача предметов
Упражнения с предметами Разучивание комплекса упражнений с гимнастическими палками. Подбрасывание и ловля двумя руками гимнастической палки в вертикальном положении.

Упражнения с гимнастическими палками. Перекладывание гимнастической палки из одной руки в другую под коленом поднятой ноги.

Упражнения с флажками. Поочередное отведение рук с флажками вправо и влево. Простейшие комбинации изучения движений с флажками.

Выполнение ОРУ с обручами. Пролезание в обруч.

Перехватывание обруча при ходьбе и беге. Вращение обруча в левой и правой руке.

Подвижная игра

Упражнения с большими мячами. Подбрасывание мяча вверх и ловля его двумя руками после поворота направо.

Подбрасывание мяча вверх и ловля его двумя руками после поворота налево, кругом, после хлопка.

Упражнения с большими мячами. Удары мяча об пол поочередно правой и левой рукой.

Упражнения с набивными мячами. Поднимание мяча вперед, вверх, за голову. Перекатывание в парах. Приседания и наклоны с мячом.

Элементы акробатических упражнений Перекаты в группировке. «Мостик» из положения лежа на спине.

Лазание и перелазание Выполнение лазания по гимнастической стенке вверх и вниз одноименным и разноименным способом.

Обучение ползанию по стенке приставными шагами вправо и влево.

Повторение лазания по гимнастической стенке вверх и вниз, приставными шагами вправо и влево.

Лазание по наклонной гимнастической скамейке с опорой на колени и держась руками за края скамейки с переходом на гимнастическую стенку.

Подлезание под препятствие высотой 30-40 см. ОРУ.

Повторение упражнений на лазание. Утренняя гимнастика.

Лыжная подготовка Правила поведения на уроках лыжной подготовки. Элементарные понятия о ходьбе и технике передвижения на лыжах.

Одежда и обувь лыжника. Предупреждение травм и обморожений.

Подготовка к занятиям на лыжах.

Лыжный инвентарь: выбор лыж и палок. Выполнение строевых команд.

Передвижение на лыжах

Правильное техническое выполнение попеременно-двухшажного хода

Виды подъемов и спусков

Передвижение на лыжах до 500 м

Подвижные игры Инструктаж безопасности на уроках физкультуры при занятиях подвижными играми. Игра «Запомни порядок», «Удочка». Коррекционная игра «Что изменилось».

Правила игр. Игра «Салки маршем».

Повторение игры «Салки маршем».

Игра «Веревочный круг», «Часовые и разведчики». Повторение комплекса утренней гимнастики.

ОРУ в движении. Игра «Пустое место».

ОРУ. Игра «Охотники и утки», «Кто дальше бросит».

Комплекс УГ. Игра «Лучшие стрелки», «Охотники и утки».

Комплекс УГ. Повторение игр с бегом и прыжками..

Закрепление игр с бросанием, ловлей и метанием.

Разучивание игры «Наблюдатель».

Игра «Наблюдатель». Игра «Самые сильные».

Игры с построениями и перестроениями: «У ребят порядок строгий».

Игры с лазанием «Выше ноги от земли»

Самостоятельная маршировка. Игра «Два сигнала».

Эстафеты

Метание Броски и ловля волейбольных мячей.

Метание колец на шесты.

Метание с места малого мяча в стенку правой и левой рукой.

Метание большого мяча двумя руками из-за головы и снизу с места в стену.

Броски набивного мяча (1 кг) сидя двумя руками из-за головы.

Основное содержание 4 класса

Знания о физической культуре Правила поведения на уроках физкультуры. Понятие физического развития. Чистота одежды и обуви. Значение правильной осанки для здоровья человека. Понятие о предварительной и исполнительной командах. Предупреждение травм во время занятий. Значение и основные правила закаливания. Понятия: физическая культура, физическое воспитание.

Легкая атлетика

Ходьба Ходьба с различными положениями и движениями рук.

Обучение ходьбе в полу приседе, ходьба выпадами.

Повторение ходьбы в полу приседе и выпадами.

Обучение ходьбе с перекатом с пятки на носок.

Развитие двигательных способностей и физических качеств средствами легкой атлетики.

Ходьба шеренгой с открытыми и с закрытыми глазами.

Бег Обучение медленному бегу до 3 минут.

Понятие низкий старт. Медленный бег до 3 минут.

Выполнение бега на скорость до 40 м.

Высокий старт. Повторный бег на скорость.

Низкий старт.

Специальные беговые упражнения: бег с подниманием бедра, с захлестыванием голени назад, семенящий бег.

Челночный бег. Повторение бега по ориентирам и ходьбе по гимнастическим скамейкам.

Прыжки Обучение прыжкам на одной ноге до 15 метров. Игра «К своим флажкам».

Обучение прыжкам с ноги на ногу с продвижением вперед до 20 м. Игра «Фигуры».

Повторение прыжков с ноги на ногу с продвижением вперед и прыжков на одной ноге. Игра «У медведя во бору».

Прыжки в высоту способом перешагивания. Обучение правильному приземлению.

Выполнение прыжков в длину с разбега, зона отталкивания 60-70 см. ОРУ.

Прыжки в длину на результат, Контроль выполнения техники прыжка. Эстафета с элементами упражнений с прыжками. Опорный прыжок через козла. Вскок на колено, соскок с колен.

Метание Подготовка к выполнению упражнений на метание. ОРУ. Метание мячей в цель на стене.

Подготовка к выполнению упражнений на метание. Метание мяча в баскетбольный щит. Метание мяча на дальность (ширина коридора 10-15 метров).

Метание теннисного мяча на дальность с места. Броски набивного мяча (вес до 1 кг) различными способами двумя руками.

Метание теннисного мяча с места одной рукой в стену и на дальность.

Метание мяча с места в цель. Метание мячей с места в цель левой и правой руками.

Метание теннисного мяча на дальность отскока от баскетбольного щита.

Гимнастика. Теория Развитие двигательных способностей и физических качеств с помощью средств гимнастики.

Отработка сдачи рапорта. Построение в колонну, повороты кругом на месте.

Расчет на первый-второй. Перестроение из колонны по одному в колонну по два в движении с поворотом налево.

Перестроение из колонны по два в колонну по одному разведением и слиянием.

Повторение перестроений из колонны по одному в колонну по два

Обучение ходьбе «Змейкой».

Общеразвивающие упражнения без предметов

Выполнение упражнений с асимметричным движением рук. Выполнение совмещению наклонов туловища вправо и влево в сочетании с движениями рук.

Повторение наклонов туловища с сочетанием движения рук.

Тренировка дыхания в различных исходных положениях (сидя, стоя, лежа, с различными положениями рук и ног).

Обучение правильному грудному и диафрагмальному дыханию. ОРУ в движении.

Обучение смешанному дыханию. Дыхание по подражанию, по заданию учителя.

Обучение ритмичному дыханию при ходьбе и беге, усиленному дыханию.

Выполнение упражнений с кистевым эспандером. Сжатие кистями рук эспандера.

Выполнение упражнений с эспандером. Сгибание и разгибание рук от скамейки.

Упражнения для расслабления мышц. Чередование усиленного сжатия мышц ног и рук с последующим расслаблением и потряхиванием конечностей.

Упражнения для формирования правильной осанки. Ходьба с сохранением правильной осанки с мешочком или дощечкой на голове по гимнастической скамье с перешагиванием через предмет, поворотами.

Выполнение упражнений для укрепления мышц туловища и конечностей, в положении разгрузки позвоночника. Формирование правильной осанки путем удерживания на голове небольшого груза. Комплекс корригирующих упражнений.

Укрепление голеностопных суставов и стоп. Вращение стопами.

Упражнения для укрепления мышц туловища. ОРУ. Наклоны вперед, назад, влево, вправо с движениями рук.

Выпады влево, вправо, вперед с движениями рук.

Выпады влево, вправо, вперед с хлопками, с касанием носков ног.

Повторение упражнений на укрепление мышц туловища.

Упражнения с предметами

Упражнения с гимнастическими палками. Наклоны вперед, в стороны с гимнастическими палками.

Разучивание комплекса упражнений с гимнастическими палками. Подбрасывание и ловля одной рукой гимнастической палки в вертикальном положении.

Упражнения с гимнастическими палками. Перепрыгивание через гимнастическую палку вперед.

Упражнение с обручем. Движение обручем вперед, вверх, к груди, за голову с чередованием вдоха и выдоха.

Выполнение ОРУ с обручами. Прыжки внутрь обруча и переступание влево, вправо, вперед, назад.

Упражнения с большими мячами. Перекладывание мяча из рук в руки. Бросание мяча об пол и ловля его. Упражнения с большими мячами. Передача мяча влево и вправо по кругу. Передача мяча в парах. Подбрасывание мяча вверх и ловля его двумя руками после поворота налево, кругом, после хлопка.

Упражнения с набивными мячами. Поднимание мяча вверх, вперед, влево, вправо (2 кг). Приседы с мячом. Упражнения с набивными мячами (2кг). Прыжки через короткую скакалку на месте и с продвижением вперед.

Элементы акробатических упражнений Обучение кувыркам назад. «Мостик» с помощью учителя. Комбинация из кувырков.

Повторение техники кувырков вперед и назад.

Лазание и перелазание Выполнение лазания по гимнастической стенке вверх и вниз одноименным и разноименным способом.

Перелазание через коня. Вис на рейке на руках.

Лыжная подготовка Правила поведения на уроках лыжной подготовки. Элементарные понятия о ходьбе и технике передвижения на лыжах. Одежда и обувь лыжника. Предупреждение травм и обморожений.

Подготовка к занятиям на лыжах.

Лыжный инвентарь: выбор лыж и палок. Выполнение строевых команд.

Выполнение строевых команд. Передвижение на лыжах

Правильное техническое выполнение попеременно-двухшажного хода

Виды подъемов и спусков

Передвижение на лыжах до 500 м

Спуски, повороты, торможения.

Подвижные игры Игра «К своим флажкам», «Пустое место». ОРУ в движении. Игра «Гуси –лебеди», «Кошки-мышки».

ОРУ. Игра «Пустое место», «Невод».

Комплекс утренней гимнастики. Игра «Салки». Коррекционная игра «Найди предмет».

Игра «Запомни порядок», «Удочка».

Повторение комплекса утренней гимнастики. Игра «Запрещенное движение», «Светофор».

Повторение игры «Салки». ОРУ.

Игра «Охотники и утки», «Выбивной».

ОРУ в движении. Игра «Быстрые мячи».

ОРУ. Игра «Повторяй за мной», «Быстрые мячи».

Комплекс УГ. Ознакомление с правилами игры в пионербол. Обучение передачи мяча двумя руками от груди. Комплекс УГ. Передача мяча двумя руками от груди. Ловля мяча двумя руками на месте на уровне груди.

ОРУ. Обучение подачи мяча одной рукой снизу. Ловля мяча.

Повторение элементов игры в пионербол. Учебная игра через сетку.

ОРУ. Учебная игра через сетку.

Построение в шеренгу, колонну с изменением места построения. Игра «Найди предмет».

Построение в шеренгу, в колонну. Бег по начерченным на полу ориентирам. ОРУ. Игра «Уголки».

Обучение ходьбе по двум параллельно поставленным гимнастическим скамейкам.

ТЕМАТИЧЕСКОЕ ПЛАНИРОВАНИЕ

1 КЛАСС

№ Тема урока	Количество часов	Виды деятельности
1.Знания о физической культуре	4	Построение в колонну по одному, в одну шеренгу. Ходьба по заданным направлениям, в заданном темпе. Правила дыхания во время ходьбы и бега. Ходьба в чередовании с бегом в колонне. Выполнение строевых команд.
2.Легкая атлетика.	18	
3.Гимнастика и элементы акробатических упражнений	43	
4.Лыжная подготовка	5	
5.Подвижные игры	15	
6.Легкая атлетика	14	

2 КЛАСС

№ Тема урока	Количество часов	Виды деятельности
1.Знания о физической культуре	4	Построение в колонну по одному, в одну шеренгу. Ходьба по заданным направлениям, в заданном темпе. Правила дыхания во время ходьбы и бега. Ходьба в чередовании с бегом в колонне. Выполнение строевых команд.
2.Легкая атлетика	19	
3.Гимнастика и элементы акробатических упражнений	40	
4.Лыжная подготовка	8	
5.Подвижные игры	15	
6.Легкая атлетика	16	

3 класс

№ Тема урока	Количество часов	Виды деятельности
1.Знания о физической культуре	4	Построение в колонну по
2.Легкая атлетика	18	

4. Строевые упражнения. Элементы акробатических упражнений	40	одному, в одну шеренгу. Ходьба по заданным направлениям, в заданном темпе. Правила дыхания во время ходьбы и бега. Ходьба в чередовании с бегом в колонне. Выполнение строевых команд.
5. Лыжная подготовка	8	
6. Подвижные игры	15	
7. Легкая атлетика.	16	

4 КЛАСС

№ Тема урока	Количество часов	Виды деятельности
1. Знания о физической культуре	5	Построение в колонну по одному, в одну шеренгу. Ходьба по заданным направлениям, в заданном темпе. Правила дыхания во время ходьбы и бега. Ходьба в чередовании с бегом в колонне. Выполнение строевых команд.
2. Легкая атлетика	20	
3. Гимнастика. Элементы акробатических упражнений.	38	
4. Лыжная подготовка	9	
5. Подвижные игры	18	
6. Легкая атлетика	11	

Материально-техническое обеспечение

Материально-техническое оснащение учебного предмета предусматривает:

*инвентарь для подвижных и спортивных игр и др.

***дидактический материал:** изображения (картинки, фото, пиктограммы) спортивного, туристического инвентаря;

***спортивный инвентарь:** маты, гимнастические мячи разного диаметра, гимнастические скамейки, гимнастические лестницы, обручи, кегли, мягкие модули различных форм, гимнастические коврики, корзины, футбольные, волейбольные, баскетбольные мячи, гимнастические палки, скакалки, обручи, ленты; сетки, лыжи, лыжные палки, лыжные ботинки, коньки, тренажёры, велосипеды и т.д.

2.1.10. Рабочая программа по учебному предмету "Русский язык" предметной области "Язык и речевая практика" (V - IX классы) включает пояснительную записку, содержание обучения, планируемые результаты освоения программы по предмету.

Пояснительная записка.

Изучение учебного предмета "Русский язык" в старших классах имеет своей целью развитие коммуникативно-речевых навыков и коррекцию недостатков мыслительной деятельности.

Достижение поставленной цели обеспечивается решением следующих задач:

расширение представлений о языке как важнейшем средстве человеческого общения;

ознакомление с некоторыми грамматическими понятиями и формирование на этой основе грамматических знаний и умений;

использование усвоенных грамматико-орфографических знаний и умений для решения практических (коммуникативно-речевых) задач;

развитие положительных качеств и свойств личности.

Характеристика учебного предмета

Данная рабочая программа рассчитана на учащихся 5-9 класса. Занятия по данной программе проводятся в форме урока (40 мин). В 5 классе на уроки русского языка отведено 5 часов, с 6-9 класс – 4 часа. На каждый изучаемый раздел отведено определенное количество часов, указанное в тематическом плане, которое может меняться (увеличиваться или уменьшаться) в зависимости от уровня усвоения темы учащимися.

Программа обеспечивает необходимую систематизацию знаний. Программный материал расположен *концентрически*: основные части речи, обеспечивающие высказывание (имя существительное, имя прилагательное, глагол), включены в содержание 5 и последующих классов с постепенным наращиванием сведений по каждой из названных тем.

Особое внимание обращено на исправление имеющихся у учащихся специфических нарушений.

При обучении русскому языку используются следующие принципы:

- принцип коррекционно-речевой направленности;
- воспитывающий принцип;
- развивающий принцип;
- принцип доступности обучения;
- принцип систематичности и последовательности;
- принцип наглядности в обучении;
- принцип индивидуального и дифференцированного подхода в обучении и т.д.

Коммуникативно-речевая направленность обучения делает более продуктивным решение коррекционно-развивающих задач, так как предполагает большую работу над значением таких языковых единиц, как слово, словосочетание, предложение, текст, и над способами выражения смыслового различия с помощью этих единиц.

При последовательном изучении курса русского языка используется разноуровневый подход к формированию знаний с учетом психофизического развития, типологических и индивидуальных особенностей учеников:

Класс условно делится на 3 уровня:

1 уровень - учащиеся, способные усвоить программный материал в полном объеме, воспроизвести усвоенный алгоритм действий в сходных учебных ситуациях и с отсрочкой во времени;

2 уровень - учащиеся, способные усвоить более 50% программного материала, воспроизвести усвоенный алгоритм действий в сходных учебных ситуациях и с отсрочкой во времени только с дозированной помощью и дополнительным объяснением учителя;

3 уровень – учащиеся, способные усвоить менее 50% программного материала, не способные самостоятельно и с отсрочкой во времени воспроизвести усвоенный алгоритм действий в сходных учебных ситуациях.

Основные направления коррекционной работы:

- развитие зрительного восприятия и узнавания;
- развитие пространственных представлений и ориентации;
- развитие основных мыслительных операций;
- развитие наглядно-образного и словесно-логического мышления;
- коррекция нарушений эмоционально-личностной сферы;
- обогащение словаря;
- коррекция индивидуальных пробелов в знаниях, умениях, навыках.

Место предмета в учебном плане

Программа рассчитана на 136 часов в год, 5 часов в неделю (5 класс) и 136 часа в год, 4 часа в неделю (6-9 классы), в том числе количество часов для проведения контрольных работ.

№ п/п	Класс	Наименование курса	Количество часов в неделю	Количество часов в год
1	5 класс	Русский язык	5 часов	170 часов
2	6 класс	Русский язык	4 часа	136 часов
3	7 класс	Русский язык	4 часа	136 часов
4	8 класс	Русский язык	4 часа	136 часов
5	9 класс	Русский язык	4 часа	136 часов

Личностные и предметные результаты освоения учебного предмета

На уроках русского языка будут формироваться следующие личностные результаты:

- развитие адекватных представлений о собственных возможностях, о насущно необходимом жизнеобеспечении;

- владение навыками коммуникации и принятыми нормами социального взаимодействия;
- способность к осмыслению социального окружения, своего места в нем, принятие соответствующих возрасту ценностей и социальных ролей;
- принятие и освоение социальной роли обучающегося, формирование и развитие социально значимых мотивов учебной деятельности;
- развитие навыков сотрудничества с взрослыми и сверстниками в разных социальных ситуациях;
- формирование эстетических потребностей, ценностей и чувств;
- развитие этических чувств, доброжелательности и эмоционально-нравственной отзывчивости, понимания и сопереживания чувствам других людей;
- формирование готовности к самостоятельной жизни.

Личностные результаты оцениваются в общей системе экспертной оценки, используемой в образовательной организации.

Предметные результаты включают освоенные обучающимися знания и умения, специфичные для учебного предмета «Русский язык», характеризуют опыт по получению нового знания, достижения обучающихся в усвоении знаний и умений, возможности их применения в практической деятельности и должны отражать:

- 1) формирование интереса к изучению русского языка;
- 2) коммуникативно-речевые умения, необходимые для обеспечения коммуникации в различных ситуациях общения;
- 3) овладение основами грамотного письма;
- 4) использование знаний в области русского языка и сформированных грамматико-орфографических умений для решения практических задач.

Готовность применения предметных результатов определяют два уровня: минимальный и достаточный. Минимальный уровень является обязательным для большинства обучающихся с умственной отсталостью (интеллектуальными нарушениями).

Минимальный уровень	Достаточный уровень
5 класс	
<ul style="list-style-type: none"> - различение гласных и согласных звуков и букв; ударных и безударных согласных звуков; оппозиционных согласных по звонкости-глухости, твердости-мягкости; - деление слов на слоги для переноса; - составление предложений из прочитанных слов с опорой на картинку; списывание предложений после чтения и анализа содержания. - списывание по слогам и целыми словами с рукописного и печатного текста с орфографическим проговариванием; - запись под диктовку слов и коротких предложений (2-4 слова) с изученными орфограммами; - обозначение мягкости и твердости 	<ul style="list-style-type: none"> - различать звуки и буквы; - характеризовать гласные и согласные звуки с опорой на образец и опорную схему; - списывать с рукописного и печатного текста целыми словами с орфографическим проговариванием; - записывать под диктовку текст, включающий слова с изученными орфограммами (30-35 слов); - дифференцировать и подбирать слова различных категорий по вопросу и грамматическому значению (название предметов, действий и признаков предметов); - составлять предложения, устанавливать

<p>согласных звуков на письме гласными буквами и буквой Ъ (после предварительной отработки);</p> <ul style="list-style-type: none"> - дифференциация и подбор слов, обозначающих предметы, действия, признаки; - выделение из текста предложений на заданную тему; - отвечать на вопросы по содержанию текста или по иллюстрации к тексту; - участие в обсуждении темы текста и выбора заголовка к нему. 	<p>связи между словами, между словом и вопросом с помощью учителя, ставить знаки препинания в конце предложения;</p> <ul style="list-style-type: none"> - делить текст на предложения; - выделять тему текста (о чём идет речь), выбирать один заголовок из нескольких, подходящего по смыслу; - анализировать слова по звуковому составу (выделять и дифференцировать звуки, устанавливать последовательность звуков в слове); - пользоваться орфографическим словарем.
<p>6 класс</p>	
<ul style="list-style-type: none"> - умение работать с языковыми единицами (буква, слово, предложение); - представление о значимости языка и речи в жизни людей; - знание отличительных признаков основных частей слова; - умение различать части речи по вопросу и значению; - умение производить разбор слова с опорой на представленный образец; - подбор групп родственных слов; - разбор слов по составу; - построение простых распространённых предложений; - проверка написания в корне безударных гласных звонких и глухих согласных; - использование на письме орфографических правил после предварительного разбора текста на 	<ul style="list-style-type: none"> - умение производить фонетический разбор слов; - умение разбирать слова по составу с использованием опорных схем; - выделение имен существительных и имен прилагательных как частей речи; - построение простых распространённых предложений с однородными членами; - образование слов с новым значением с использованием приставок и суффиксов; - умение выделять главные и второстепенные члены предложения; - письмо под диктовку текстов с соблюдением изученных знаков препинания; - пользование школьным орфографическим словарём.

основе готового алгоритма.	
7 класс	
<ul style="list-style-type: none"> - написание под диктовку текста с изученными орфограммами предварительным анализом; - исправление текста; - подбор однокоренных слов с помощью учителя; - различение частей речи с опорой на таблицу или с помощью учителя, правильное употребление их в предложении; - решение орфографических задач, с опорой на таблицу или с помощью учителя. 	<ul style="list-style-type: none"> - написание под диктовку текста с изученными орфограммами (75—80 слов); - написание изложения по данному плану с предварительной отработкой лексического материала (до 70 слов); - подбор однокоренных слов, используя данные приставки и суффиксы; - образование одной части речи от другой и правильное употребление их в речи; - определение изученных грамматических признаков частей речи с опорой на таблицу; - нахождение орфограммы и решение орфографических задач (самостоятельно или с помощью учителя); - пользование школьным орфографическим словарем.
8 класс	
<ul style="list-style-type: none"> - представление о значимости языка и речи в жизни людей; - умение работать с языковыми единицами (буква, слово, предложение); - знание отличительных признаков основных частей слова; - умение производить разбор слова с опорой на представленный образец, схему, вопросы учителя; - оформление деловых бумаг с опорой на образец; - использование на письме орфографических правил после предварительного разбора текста на основе готового алгоритма; - умение писать небольшое по объему изложение повествовательного, описательного характера, после 	<ul style="list-style-type: none"> - умение строить и различать простые и сложные предложения; - умение писать под диктовку текст с соблюдением с соблюдением изученных знаков препинания; - умение проводить фонематический разбор слов; - умение оформлять деловые бумаги;

<p>предварительной отработки всех компонентов текста (50-55 слов);</p> <p>- умение составлять и писать небольшие по объему (до 50 слов) сочинения на основе наблюдений, практической деятельности, опорным словам и предложенному плану после предварительной отработки содержания и языкового оформления.</p>	
9 класс	
<p>- представление о значимости языка и речи в жизни людей;</p> <p>- умение работать с языковыми единицами (буква, слово, предложение);</p> <p>- знание отличительных признаков основных частей слова;</p> <p>- умение производить разбор слова с опорой на представленный образец, схему, вопросы учителя;</p> <p>- оформление деловых бумаг с опорой на образец;</p> <p>- умение различать части речи по вопросу и значению;</p> <p>- использование на письме орфографических правил после предварительного разбора текста на основе готового алгоритма;</p> <p>- умение писать небольшое по объему изложение повествовательного, описательного характера, после предварительной отработки всех компонентов текста (50-55 слов);</p> <p>- умение составлять и писать небольшие по объему (до 50 слов) сочинения на основе наблюдений, практической деятельности, опорным словам и предложенному плану после предварительной отработки содержания и языкового оформления.</p>	<p>- умение строить и различать простые и сложные предложения;</p> <p>- умение писать под диктовку текст с соблюдением с соблюдением изученных знаков препинания;</p> <p>- умение проводить фонематический разбор слов;</p> <p>- умение оформлять деловые бумаги;</p> <p>- умение писать небольшие по объему изложения и сочинения творческого характера;</p>

Планируемые предметные результаты освоения учебного предмета "Русский язык".

Минимальный уровень:

знание отличительных грамматических признаков основных частей слова;

разбор слова с опорой на представленный образец, схему, вопросы педагогического работника;

образование слов с новым значением с опорой на образец;

представления о грамматических разрядах слов;

различение изученных частей речи по вопросу и значению;

использование на письме орфографических правил после предварительного разбора текста на основе готового или коллективного составленного алгоритма;

составление различных конструкций предложений с опорой на представленный образец;

установление смысловых связей в словосочетании по образцу, вопросам педагогического работника;

нахождение главных и второстепенных членов предложения без деления на виды (с помощью педагогического работника);

нахождение в тексте однородных членов предложения;

различение предложений, разных по интонации;

нахождение в тексте предложений, различных по цели высказывания (с помощью педагогического работника);

участие в обсуждении фактического материала высказывания, необходимого для раскрытия его темы и основной мысли;

выбор одного заголовка из нескольких предложенных, соответствующих теме текста;

оформление изученных видов деловых бумаг с опорой на представленный образец;

письмо небольших по объему изложений повествовательного текста и повествовательного текста с элементами описания (50 - 55 слов) после предварительного обсуждения (отработки) всех компонентов текста;

составление и письмо небольших по объему сочинений (до 50 слов) повествовательного характера (с элементами описания) на основе наблюдений, практической деятельности, опорным словам и предложенному плану после предварительной отработки содержания и языкового оформления.

Достаточный уровень:

знание значимых частей слова и их дифференцировка по существенным признакам;

разбор слова по составу с использованием опорных схем;

образование слов с новым значением, относящихся к разным частям речи, с использованием приставок и суффиксов с опорой на схему;

дифференцировка слов, относящихся к различным частям речи по существенным признакам;

определение некоторых грамматических признаков изученных частей (существительного, прилагательного, глагола) речи по опорной схеме или вопросам педагогического работника;

нахождение орфографической трудности в слове и решение орфографической задачи (под руководством педагогического работника);

пользование орфографическим словарем для уточнения написания слова;

составление простых распространенных и сложных предложений по схеме, опорным словам, на предложенную тему;

установление смысловых связей в несложных по содержанию и структуре предложениях (не более 4 - 5 слов) по вопросам педагогического работника, опорной схеме;

нахождение главных и второстепенных членов предложения с использованием опорных схем;

составление предложений с однородными членами с опорой на образец;

составление предложений, разных по интонации с опорой на образец;

различение предложений (с помощью педагогического работника) различных по цели высказывания;

отбор фактического материала, необходимого для раскрытия темы текста;

отбор фактического материала, необходимого для раскрытия основной мысли текста (с помощью педагогического работника);

выбор одного заголовка из нескольких предложенных, соответствующих теме и основной мысли текста;

оформление всех видов изученных деловых бумаг;

письмо изложений повествовательных текстов и текстов с элементами описания и рассуждения после предварительного разбора (до 70 слов);

письмо сочинений-повествований с элементами описания после предварительного коллективного разбора темы, основной мысли, структуры высказывания и выбора необходимых языковых средств (55 - 60 слов).

Содержание учебного предмета "Русский язык". Грамматика, правописание и развитие речи.

Фонетика.

Звуки и буквы. Обозначение звуков на письме. Гласные и согласные. Согласные твердые и мягкие. Обозначение мягкости согласных на письме буквами "ь, е, ё, и, ю, я". Согласные глухие и звонкие. Согласные парные и непарные по твердости - мягкости, звонкости - глухости. Разделительный "ь". Ударение. Гласные ударные и безударные. Проверка написания безударных гласных путем изменения формы слова. Слог. Перенос слов. Алфавит.

Морфология.

Состав слова. Корень и однокоренные слова. Окончание. Приставка. Суффикс. Образование слов с помощью приставок и суффиксов. Разбор слов по составу. Сложные слова: образование сложных слов с соединительными гласными и без соединительных гласных. Сложносокращенные слова.

Правописание проверяемых безударных гласных, звонких и глухих согласных в корне слова. Единообразное написание ударных и безударных гласных, звонких и глухих согласных в корнях слов. Непроверяемые гласные и согласные в корне слов.

Правописание приставок. Единообразное написание ряда приставок. Приставка и предлог. Разделительный "ь".

Части речи.

Имя существительное, глагол, имя прилагательное, имя числительное, местоимение, наречие, предлог. Различение частей речи по вопросам и значению.

Предлог: общее понятие, значение в речи. Раздельное написание предлогов со словами.

Имя существительное: общее значение. Имена существительные собственные и нарицательные, одушевленные и неодушевленные. Род имен существительных. Написание мягкого знака (ь) после шипящих в конце слов у существительных женского рода. Число имен существительных. Имена существительные, употребляемые только в единственном или множественном числе. Понятие о 1, 2, 3-м склонениях имен существительных. Склонение имен существительных в единственном и множественном числе. Падеж. Изменение существительных по падежам. Правописание падежных окончаний имен существительных единственного и множественного числа. Несклоняемые имена существительные.

Имя прилагательное: понятие, значение в речи. Определение рода, числа и падежа имени прилагательного по роду, числу и падежу имени существительного. Согласование имени прилагательного с существительным в роде, числе и падеже. Спряжение имен прилагательных.

Правописание родовых и падежных окончаний имен прилагательных в единственном и множественном числе.

Глагол как часть речи. Изменение глагола по временам (настоящее, прошедшее, будущее). Изменение глагола по лицам и числам. Правописание окончаний глаголов 2-го лица -шь, -шисья. Глаголы на -ся (-сь). Изменение глаголов в прошедшем времени по родам и числам. Неопределенная форма глагола. Спряжение глаголов. Правописание безударных личных окончаний глаголов I и II спряжения. Правописание глаголов с -ться, -тся. Повелительная форма глагола. Правописание глаголов повелительной формы единственного и множественного числа. Правописание частицы "не" с глаголами.

Местоимение. Понятие о местоимении. Значение местоимений в речи. Личные местоимения единственного и множественного числа. Лицо и число местоимений. Склонение местоимений. Правописание личных местоимений.

Имя числительное. Понятие об имени числительном. Числительные количественные и порядковые. Правописание числительных.

Наречие. Понятие о наречии. Наречия, обозначающие время, место, способ действия. Правописание наречий.

Синтаксис. Словосочетание. Предложение. Простые и сложные предложения. Повествовательные, вопросительные и восклицательные предложения. Знаки препинания в конце предложений. Главные и второстепенные члены предложения. Предложения распространенные и нераспространенные.

Установление последовательности предложений в тексте. Связь предложений в тексте с помощью различных языковых средств (личных местоимений, наречий, повтора существительного, синонимической замены).

Однородные члены предложения. Союзы в простом и сложном предложении, знаки препинания перед союзами. Обращение, знаки препинания при обращении. Прямая речь. Знаки препинания при прямой речи.

Сложное предложение. Сложные предложения без союзов и с сочинительными союзами "и", "а", "но". Сравнение простых предложений с однородными членами и сложных предложений. Сложные предложения с союзами "что", "чтобы", "потому что", "когда", "который".

Развитие речи, работа с текстом.

Текст, признаки текста. Отличие текстов от предложения. Типы текстов: описание, повествование, рассуждение. Заголовок текста, подбор заголовков к данному тексту. Работа с деформированным текстом. Распространение текста.

Стили речи (на основе практической работы с текстами): разговорный, деловой и художественный. Основные признаки стилей речи. Элементарный стилистический анализ текстов.

Составление рассказа по серии сюжетных картин, картине, по опорным словам, материалам

наблюдения, по предложенной теме, по плану.

Изложение текста с опорой на заранее составленный план. Изложение по коллективно составленному плану.

Сочинение творческого характера по картине, по личным наблюдениям, с привлечением сведений из практической деятельности, книг.

Деловое письмо.

Адрес на открытке и конверте, поздравительная открытка, письмо. Записки: личные и деловые. Заметка в стенгазету, объявление, заявление, автобиография, анкета, доверенность, расписка.

Письмо с элементами творческой деятельности.

5 класс

Программа по русскому языку включает разделы: «Повторение. Звуки и буквы», «Слово», «Части речи. Имя существительное», «Предложение», «Повторение».

Повторение. Звуки и буквы. Звуки речи: гласные и согласные. Характеристика гласных и согласных. Дифференциация мягких и твердых согласных. Обозначение мягкости согласных на письме буквами ь, е, ё, ю, я.

Разделительный ь. Соответствие звука и буквы под ударением и несоответствие в безударной позиции. Введение термина орфограмма. Проверка написания безударной гласной. Непроверяемые безударные гласные.

Слово. Состав слова. Корень и однокоренные слова. Окончание – изменяемая часть слова. Приставка как часть слова. Приставка и предлог. Их различие. Суффикс как часть слова. Изменение значения слова в зависимости от суффикса. Проверяемые и проверочные слова в группе однокоренных слов.

Части речи. Имя существительное. Употребление разных частей речи в предложении и тексте. Части речи. Имя существительное, имя прилагательное, глагол. Значение имени существительного в речи. Имена существительные одушевленные и неодушевленные. Имена собственные и нарицательные.

Различение имен нарицательных и собственных, делать вывод о правилах правописания имен собственных. Правописание имен собственных. Изменение существительных по числам. Различение существительных по родам.

Предложение. Главные и второстепенные члены предложения. Постановка вопросов от главных членов к второстепенным членам. Распространение предложения. Однородные члены предложения.

Точка, вопросительный, восклицательный знаки в конце предложения.

Части текста, красная строка. Расположение частей текста в соответствии с данным планом, деление текста на части по данному плану.

Повторение

6 класс

Программа по русскому языку включает разделы: «Повторение», «Звуки и буквы», «Слово. Состав слова», «Имя существительное», «Имя прилагательное», «Предложение».

Повторение. Главные и второстепенные члены предложения. Предложения нераспространенные и распространенные. Однородные члены предложения. Перечисление без союзов и с однородным союзом «и». Знаки препинания при однородных членах.

Звуки и буквы. Звуки и буквы. Алфавит. Звуки гласные и согласные. Правописание безударных гласных, звонких и глухих согласных. Слова с мягким знаком.

Слово. Состав слова. Однокоренные слова. Корень, приставка, суффикс и окончание. Образование слов с помощью приставок и суффиксов. Правописание проверяемых безударных гласных, звонких и глухих согласных в корне слов. Непроверяемые гласные и согласные в корне слов. Правописание приставок. Приставка и предлог. Разделительный ь.

Имя существительное. Значение имени существительного и его основные грамматические признаки: род, число, падеж. Правописание падежных окончаний имен существительных единственного числа. Склонение имен существительных во множественном числе. Правописание падежных окончаний. Правописание родительного падежа существительных женского и среднего рода с основой на шипящий. Знакомство с именами существительными, употребляемыми только в единственном или только во множественном числе.

Имя прилагательное. Имя прилагательное как часть речи. Согласование с именем существительным по родам, числам и падежам.

Предложение. Смысловая и интонационная законченность предложения. Главные и второстепенные члены предложения. Однородные члены предложения.

Повторение.

7 класс

Программа по русскому языку включает разделы: «Повторение», «Состав слова», «Части речи», «Предложение», «Повторение».

Повторение. Простое и сложное предложения.

Состав слова. Корень, приставка, суффикс, окончание. Непроверяемые гласные и согласные в корне слов. Сложные слова.

Части речи. Имя существительное. Основные грамматические категории имени существительного – род, число, падеж, склонение. Правописание падежных окончаний имен существительных в единственном и множественном числе.

Имя прилагательное. Значение имени прилагательного в речи. Согласование имени прилагательного с именем существительным в роде, числе и падеже. Правописание родовых и падежных окончаний имен прилагательных в единственном и множественном числе.

Местоимение. Понятие о местоимении. Значение местоимений в речи. Личные местоимения единственного и множественного числа. 1, 2, 3-е лицо местоимений. Склонение и правописание личных местоимений единственного и множественного числа. Раздельное написание предлогов с местоимениями.

Глагол. Понятие о глаголе. Изменение глагола по временам (настоящее, прошедшее, будущее) и числам. Неопределенная частица не с глаголами. Изменение глаголов по лицам. Правописание окончаний глаголов 2-го лица -шь, -шься. Изменение глаголов в прошедшем времени по родам и числам. Глаголы на -ся (-сь).

Предложение. Простое и сложное предложение. Подлежащее и сказуемое в простом и сложном предложении. Простое предложение с однородными членами. Главные и второстепенные члены предложений в качестве однородных распространенные члены предложений в качестве однородных. Распространенные однородные члены предложений. Бессоюзное перечисление однородных членов, с одиночным союзом и, союзами а, но, повторяющимся союзом и. Знаки препинания при однородных членах. Сложные предложения с союзами и, а, но и без союзов. Обращение. Знаки препинания при обращении.

Повторение.

8 класс

Программа по русскому языку включает разделы: «Повторение», «Состав слова», «Части речи», «Предложение», «Повторение».

Повторение. Простое предложение. Простое предложение с однородными членами. Обращение. Сложное предложение с союзами и, а, но, со словами который, когда, где, что, чтобы, потому что.

Состав слова. Корень и однокоренные слова. Окончание. Приставка. Суффикс. Образование слов с помощью приставок и суффиксов. Разбор слов по составу. Сложные слова: образование сложных слов с соединительными гласными и без соединительных гласных. Сложносокращенные слова.

Правописание проверяемых безударных гласных, звонких и глухих согласных в корне слова. Единообразное написание ударных и безударных гласных, звонких и глухих согласных в корнях слов. Непроверяемые гласные и согласные в корне слов.

Правописание приставок. Единообразное написание ряда приставок. Приставка и предлог. Разделительный ъ.

Части речи. Имя существительное, глагол, имя прилагательное, имя числительное, местоимение, наречие, предлог. Различение частей речи по вопросам и значению.

Предлог: общее понятие, значение в речи. Раздельное написание предлогов со словами.

Имя существительное: общее значение. Имена существительные собственные и нарицательные, одушевленные и неодушевленные. Род имен существительных. Написание мягкого знака (ь) после шипящих в конце слов у существительных женского рода. Число имен существительных. Имена существительные, употребляемые только в единственном или множественном числе. Понятие о 1, 2, 3-м склонениях имен существительных. Склонение имен существительных в единственном и множественном числе. Падеж. Изменение существительных по падежам. Правописание падежных окончаний имён существительных единственного и множественного числа. Несклоняемые имена существительные.

Имя прилагательное: понятие, значение в речи. Определение рода, числа и падежа имени прилагательного по роду, числу и падежу имени существительного. Согласование имени прилагательного с существительным в роде, числе и падеже. Спряжение имен прилагательных.

Правописание родовых и падежных окончаний имен прилагательных в единственном и множественном числе.

Глагол как часть речи. Изменение глагола по временам (настоящее, прошедшее, будущее). Изменение глагола по лицам и числам. Изменение глаголов в прошедшем времени по родам и числам. Неопределенная форма глагола. Спряжение глаголов. Правописание безударных личных окончаний глаголов I и II спряжения. Правописание глаголов повелительной формы единственного и множественного числа. Правописание частицы НЕ с глаголами.

Местоимение. Понятие о местоимении. Значение местоимений в речи. Личные местоимения единственного и множественного числа. Лицо и число местоимений. Склонение местоимений. Правописание личных местоимений.

Имя числительное. Понятие об имени числительном. Числительные количественные и порядковые. Правописание числительных.

Наречие. Понятие о наречии. Наречия, обозначающие время, место, способ действия. Правописание наречий.

Предложение. Простые и сложные предложения. Повествовательные, вопросительные и восклицательные предложения. Знаки препинания в конце предложений. Главные и второстепенные члены предложения. Предложения распространенные и нераспространенные. Установление последовательности предложений в тексте. Связь предложений в тексте с помощью различных языковых средств (личных местоимений,

наречий, повтора существительного, синонимической замены и др.). Однородные члены предложения. Союзы в простом и сложном предложении, знаки препинания перед союзами. Обращение, знаки препинания при обращении. Прямая речь. Знаки препинания при прямой речи.

Сложное предложение. Сложные предложения без союзов и с сочинительными союзами И, А, НО. Сравнение простых предложений с однородными членами и сложных предложений. Сложные предложения с союзами ЧТО, ЧТОБЫ, ПОТОМУ ЧТО, КОГДА, КОТОРЫЙ.

Повторение.

9 класс

Программа по русскому языку включает разделы: «Повторение», «Состав слова», «Имя существительное», «Имя прилагательное», «Местоимение», «Глагол», «Наречие», «Имя числительное», «Предложение», «Повторение».

Повторение. Простое предложение. Простое предложение с однородными членами. Обращение. Сложное предложение с союзами и, а, но, со словами который, когда, где, что, чтобы, потому что.

Состав слова. Разбор слов по составу. Единообразное написание ударных и безударных гласных, звонких и глухих согласных в корнях слов. Сложные слова. Сложносокращённые слова.

Части речи. Имя существительное. Роль существительного в речи. Основные грамматические категории имени существительного. Правописание падежных окончаний имён существительных. Несклоняемые имена существительные.

Имя прилагательное. Роль прилагательного в речи. Согласование имени прилагательного с именем существительным. Правописание падежных окончаний имён прилагательных.

Личные местоимения. Роль личных местоимений в речи. Правописание личных местоимений.

Глагол. Роль глагола в речи. Неопределённая форма глагола. Спряжение глаголов. Правописание личных окончаний глаголов I и II спряжения, глаголы с –ться и –тся. Изменение глаголов в прошедшем времени по родам и числам. Повелительная форма глагола. Правописание глаголов повелительной формы единственного и множественного числа. Частица не с глаголами.

Наречие. Понятие о наречии. Наречия, обозначающие время, место, способ действия. Правописание наречий с о и а на конце.

Имя числительное. Понятие об имени числительном. Числительные количественные и порядковые. Правописание числительных от 5 до 20; 30; от 50 до 80 и от 500 до 900, 200, 300, 400, 90.

Предложение. Простое предложение. Главные и второстепенные члены предложения, предложения распространённые и нераспространённые, с однородными членами, обращение. Сложное предложение. Предложения с союзами и, а, но и без союзов, предложения со словами который, когда, где, что, чтобы, потому что. Составление простых и сложных предложений. Постановка знаков препинания в предложениях. Прямая речь (после слов автора).

Повторение.

Форма промежуточной аттестации по предмету предполагает написание контрольного диктанта.

Тематическое планирование уроков по учебному предмету «Русский язык»

5 класс

№ п/п	Тема урока	Количество часов
1	<i>Повторение. Звуки и буквы</i> Предложение (повторение)	1
2	Упражнения в составлении и распространении предложений	1
3	Связь слов в предложении	1
4	Главные члены предложения: сказуемое	1
5	Главные члены предложения: подлежащее	1
6	Второстепенные члены предложения	1
7	Повествовательные, вопросительные и восклицательные предложения	1
8	Обобщающие упражнения по теме «Предложение»	1
9	Звуки и буквы. Алфавит.	1
10	Звуки гласные и согласные	1
11	Согласные твёрдые и мягкие. Обозначение мягкости согласных буквами <i>ь, е, ё, ю, я</i>	1
12	Разделительный мягкий знак	1
13	Согласные звонкие и глухие. Правописание звонких и глухих согласных на конце слова.	1
14	Правописание безударных гласных в корне слов.	1
15	Упражнения на правописание гласных и согласных в слове.	1
16	Контрольный диктант	1
17	Работа над ошибками	1
18	Корень и однокоренные слова.	1
19	Корень и однокоренные слова.	1
20	Окончание.	1
21	Окончание – изменяемая часть слова.	1
22	<i>Р.р.</i> Составление рассказа по плану.	1
23	Приставка – словообразовательная часть слова.	1
24	Приставка – словообразовательная часть слова.	1
25	Суффикс – словообразовательная часть слова.	1
26	Суффикс – словообразовательная часть слова.	1
27	Образование слов с помощью приставок и суффиксов.	1
28	Образование слов с помощью приставок и суффиксов.	1
29	Правописание проверяемых безударных гласных в корне.	1
30	Правописание проверяемых безударных гласных в корне.	1
31	<i>Развитие речи.</i> Обучение изложению.	1
32	Правописание согласных в корне слова.	1
33	Правописание звонких и глухих согласных в корне слова.	1
34	Непроверяемые гласные и согласные в корне слова.	1
35	Непроверяемые гласные и согласные в корне слова.	1
36	Непроверяемые гласные и согласные в корне слова.	1
37	Приставки и предлоги.	1
38	Дифференциация приставок и предлогов	1

39	Разделительный твердый знак (<i>Ъ</i>) после приставок	1
40	Контрольный диктант	1
41	Анализ контрольного диктанта	1
42	Закрепление темы «Правописания слов в корне»	1
43	<i>Деловое письмо</i> . Записка	1
44	Части речи. Имя существительное. Общие понятия о частях речи	1
45	Общие понятия о частях речи	1
46	Понятие о существительном	1
47	Понятие о существительном	1
48	Понятие о глаголе	1
49	Понятие о глаголе	1
50	Понятие о прилагательном	1
51	Понятие о прилагательном	1
52	Понятие об имени существительном	1
53	Нахождение существительных по вопросам – <i>кто? что?</i>	1
54	Существительные одушевленные и неодушевленные	1
55	<i>Р.р.</i> Составление рассказа по иллюстрации	1
56	Существительные собственные и нарицательные	1
57	Существительные собственные и нарицательные.	1
58	Контрольный диктант по теме «Существительные собственные и нарицательные»	1
59	Работа над ошибками	1
60	Закрепление темы: «Имя существительное»	1
61	<i>Деловое письмо</i> . Адрес	1
62	Изменение имен существительных по числам	1
63	Изменение имен существительных по числам	1
64	Род имен существительных	1
65	Имена существительные мужского рода	1
66	Имена существительные женского рода	1
67	Имена существительные среднего рода	1
68	Дифференциация имен существительных по родам	1
69	Обобщение по теме «Род имен существительных»	1
70	Правописание существительных с <i>шипящей</i> на конце слова	1
71	Правописание существительных с <i>шипящей</i> на конце слова	1
72	Обобщение по теме «Существительные с <i>шипящей</i> на конце слова»	1
73	Контрольный диктант по теме «Существительные с <i>шипящей</i> на конце слова»	1
74	Работа над ошибками	1
75	Обобщение по теме «Род и число имён существительных»	1
76	Повторение и обобщение по теме «Род и число существительных»	1
77	<i>Р.р.</i> Пересказ по вопросам	1
78	Повторение темы «Число и род существительных»	1
79	Повторение и закрепление темы «Число и род существительных»	1
80	Изменение имен существительных по падежам. Понятие о склонении.	1

81	Изменение имен существительных по падежам.	1
82	Именительный падеж существительных	1
83	Родительный падеж существительных	1
84	Дательный падеж существительных	1
85	Винительный падеж существительных	1
86	<i>Р/р.</i> Изложение по опорным словам	1
87	Творительный падеж существительных	1
88	Предложный падеж существительных.	1
89	Обобщение по теме «Падежи имён существительных»	1
90	Понятие о 1, 2, 3 склонении существительных.	1
91	1 склонение существительных единственного числа.	1
92	2 склонение существительных единственного числа.	1
93	3 склонение существительных единственного числа.	1
94	Дифференциация существительных 1, 2, 3 склонения.	1
95	Дифференциация существительных 1, 2, 3 склонения.	1
96	<i>Р. р.</i> Составление рассказа по опорным словам С.158, упр.252	1
97	1 склонение существительных единственного числа.	1
98	Именительный падеж.	1
99	Родительный падеж .	1
100	Родительный падеж .	1
101	Дательный падеж существительных.	1
102	<i>Р/р.</i> Составление рассказа по вопросам.	1
103	Винительный падеж.	1
104	Творительный падеж.	1
105	Творительный падеж.	1
106	Предложный падеж.	1
107	Окончания существительных в <i>родительном, дательном, предложном</i> падежах.	1
108	Обобщение по теме «Существительные в <i>родительном, дательном, предложном</i> падежах».	1
109	<i>Р. р.</i> Составление рассказа по серии картинок.	1
110	Контрольный диктант по теме «Правописание падежных окончаний».	1
111	Работа над ошибками.	1
112	<i>Деловое письмо.</i> Поздравительная открытка.	1
113	Второе склонение существительных единственного числа.	1

114	Именительный падеж.	1
115	Именительный падеж.	1
116	Родительный падеж.	1
117	Окончания существительных 1, 2 склонения в родительном падеже.	1
118	Дательный падеж имен существительных 2 склонения единственного числа.	1
119	Окончания существительных 1, 2 склонения в дательном падеже.	1
120	<i>Деловое письмо. Письмо .Урок-игра.</i>	1
121	Винительный падеж существительных.	1
122	Винительный падеж существительных.	1
123	Творительный падеж.	1
124	Творительный падеж.	1
125	Предложный падеж.	1
126	Контрольный диктант по теме «Правописание падежных окончаний».	1
127	Работа над ошибками.	1
128	Окончания существительных I, 2 склонения в предложном падеже.	1
129	Упражнения в определении падежей существительных I, 2 склонения.	1
130	Упражнения в определении падежей существительных I, 2 склонения.	1
131	<i>Р. р. Изложение</i>	1
132	Третье склонение имен существительных единственного числа.	1
133	Именительный падеж существительных 3 склонения.	1
134	Родительный, дательный, предложный падежи существительных 3 склонения.	1
135	Винительный падеж	1
136	<i>Р/р. Составление рассказа по плану.</i>	1
137	Творительный падеж	1
138	<i>Р/р. Составление рассказа по плану.</i>	1
139	Дифференциация падежных окончаний 1,2, 3 склонения.	1

140	Упражнения в дифференциации окончаний 1,2,3 склонений.	1
141	Повторение и обобщение по теме « Правописание падежных окончаний».	1
142	Контрольный диктант по теме «Правописание падежных окончаний».	1
143	Работа над ошибками.	1
144	Главные члены предложения.	1
145	Второстепенные члены предложения.	1
146	Синтаксический разбор предложений.	1
147	Нераспространенные и распространенные предложения.	1
148	Словарный диктант.	1
149	Работа над ошибками.	1
150	Однородные члены предложения.	1
151	Однородные члены предложения без союзов.	1
152	Однородные члены предложения с союзом <i>и</i> .	1
153	Р/р. Составление рассказа. Урок-экскурсия.	1
154	Обобщение по теме «Однородные члены предложения».	1
155	Контрольный диктант по теме «Однородные члены предложения».	1
156	Работа над ошибками.	1
157	Корень и однокоренные слова.	1
158	Корень и однокоренные слова.	1
159	Различение приставки и предлога.	1
160	Правописание безударных гласных в корне.	1
161	Правописание безударных гласных в корне.	1
162	Правописание звонких и глухих согласных в корне.	1
163	Обобщение по теме «Гласные и согласные в корне».	1
164	Итоговый контрольный диктант.	1
165	Работа над ошибками.	1

166	Падежные окончания существительных 1, 2, 3 склонения.	1
167	Повторение и обобщение по теме «Существительные 1, 2, 3 склонения».	1
168	Знаки препинания при однородных членах предложения.	1
169	Деловая игра «Путешествие по страницам учебника».	1
170	Итоговый урок.	1

6 класс

№ п\п	Тема урока	Количество часов
1	Предложение. Подлежащее и сказуемое	1
2	Предложения нераспространённые и распространённые	1
3	Однородные члены предложения	1
4	Перечисление без союзов и с союзом и	1
5	Диагностическая контрольная работа	1
6	Работа над ошибками.	1
7	Звуки и буквы	1
8	Алфавит. Предупредительный диктант	1
9	Слова с разделительным ь	1
10	Правописание безударных гласных, звонких и глухих согласных	1
11	Правописание непроизносимых согласных, звонких и глухих согласных	1
12	Сочинение на тему «Осень»	1
13	Практические упражнения. Гласные и согласные звуки.	1
14	Практические упражнения. Звуки и буквы.	1
15	Контрольный диктант по теме «Звуки и буквы»	1
16	Работа над ошибками	1
17	Состав слова. Однокоренные слова	1
18	Корень, приставка, суффикс, окончание	1
19	Образование слов с помощью приставок. Словарный диктант	1
20	Образование слов с помощью суффиксов	1
21	Практические упражнения. Образование слов с помощью суффиксов	1
22	Правописание окончаний	1
23	Практические упражнения. Разбор слов по составу. Объяснительный диктант	1
24	Практические упражнения. Состав слова.	1
25	Правописание безударных гласных в корне слова	1
26	Практические упражнения. Правописание безударных гласных в корне слова. Словарный диктант	1

27	Правописание звонких и глухих согласных в корне слова	1
28	Практические упражнения. Правописание звонких и глухих согласных в корне слова	1
29	Непроизносимые согласные в корне слова	1
30	Практические упражнения. Непроизносимые согласные в корне слова	1
31	Практические упражнения. Гласные и согласные в корне слова	1
32	Контрольный диктант по теме «Гласные и согласные в корне слова»	1
33	Работа над ошибками	1
34	Приставка и предлог	1
35	Практические упражнения. Приставка и предлог	1
36	Разделительный ъ после приставок	1
37	Единообразное написание приставок на гласный	1
38	Единообразное написание приставок на согласный	1
39	Практические упражнения. Правописание приставок	1
40	Практические упражнения. Деловое письмо: объявление	1
41	Практические упражнения. Гласные и согласные в корне слова. Правописание приставок	1
42	Контрольный диктант по теме «Правописание приставок»	1
43	Работа над ошибками	1
44	Части речи	1
45	Значение имени существительного	1
46	Имена собственные Творческий диктант	1
47	Мягкий знак после шипящих у имён существительных	1
48	Склонение имён существительных в единственном числе	1
49	Правописание безударных падежных окончаний	1
50	Правописание окончаний в Р.П., Д.п., П.п.	1
51	Правописание окончаний в Т.П., П.п.	1
52	Склонение имён существительных в единственном числе	1
53	Промежуточный контрольный диктант	1
54	Работа над ошибками	1
55	Склонение	1
56	множественном числе	1
57	Правописание	1
58	Предупредительный диктант	1
59	Дательный	1
60	Творительный	1
61	множественного числа.	1
62	Предложный	1

63	множественного числа	1
64	Родительный	1
65	множественного числа	1
66	Практические	1
67	существительных множественного числа	1
68	Контрольный	1
69	Работа над ошибками	1
70	Практические	1
71	существительного по числам и падежам	1
72	Понятие об имени прилагательном Значение имени прилагательного в речи	1
73	Имя прилагательное.	1
74	Изменение имён прилагательных по родам	1
75	Имена прилагательные женского и мужского рода	1
76	Имена прилагательные среднего рода	1
77	Род имён прилагательных	1
78	Изменение имён прилагательных по числам	1
79	Умение различать число и род прилагательного по существительному Объяснительный диктант	1
80	Выборочное изложение «С любовью к природе» с.140.	1
81	Практические упражнения. Согласование имён прилагательных с существительными	1
82	Склонение имён прилагательных в единственном	1
83	Именительный и винительный падежи имён прилагательных мужского и среднего рода	1
84	Родительный падеж имён прилагательных мужского и среднего рода. Предупредительный диктант	1
85	Практические упражнения. И.п, В.п. и Р.п имён прилагательных	1
86	Дательный падеж имён прилагательных мужского и среднего рода	1
87	Практические упражнения Д. п. имён прилагательных м. и ср. рода. Деловое письмо: письмо другу	1
88	Творительный падеж имён прилагательных мужского и среднего рода	1
89	Практические упражнения. Р.п., Д.п., Т.п. имён прилагательных мужского и среднего рода	1
90	Предложный падеж имён прилагательных мужского и среднего рода	1
91	Практические упражнения. Предложный падеж имён прилагательных мужского и среднего рода	1
92	Практические упражнения. Падежи имён прилагательных мужского и среднего рода	1
93	Практические упражнения. Деловое письмо: составление заметки (упр. 296)	1
94	Контрольный диктант по теме «Правописание имён прилагательных м. и ср. рода»	1
95	Работа над ошибками	1
96	Склонение имён прилагательных женского рода	1

97	Родительный, дательный, творительный, предложный падежи имён прилагательных женского рода	1
98	Практические упражнения Родительный, дательный, творительный, предложный падежи имён прилагательных женского рода. Словарный диктант	1
99	Изложение рассказа «Чем пахнет весна» (устная работа)	1
100	Изложение рассказа «Чем пахнет весна» (письменная работа)	1
101	Винительный падеж имён прилагательных женского рода	1
102	Практические упражнения. Винительный падеж имён прилагательных женского рода.	1
103	Винит.и творит. падеж имён прилагательных женского рода	1
104	Сочинение по картине «Богатыри» (устная работа)	1
105	Сочинение по картине «Богатыри» (письменная работа)	1
106	Склонение имени прилагательного	1
107	Практические упражнения. Склонение имени прилагательного	1
108	Контрольный диктант по теме «Правописание имён прилагательных женского рода»	1
109	Работа над ошибками	1
110	Склонение имён прилагательных во множественном числе Предупредительный диктант	1
111	Родительный и предложный падежи имён прилагательных множественного числа	1
112	Дательный и творительный падежи имён прилагательных множественного числа	1
113	Практические упражнения. Дательный и творительный падежи имён прилагательных множественного числа	1
114	Практические упражнения. Правописание прилагательных множественного числа Объяснительный диктант	1
115	Практические упражнения. Работа с деформированным текстом (у.372)	1
116	Практические упражнения. Падежные окончания прилагательных мужского и среднего рода	1
117	Практические упражнения. Работа по картине (упр. 376)	1
118	Контрольный диктант по теме «Правописание имён прилагательных множественного числа»	1
119	Работа над ошибками	1
120	Предложение	1

121	Однородные члены предложения Главные и второстепенные члены предложения в качестве однородных	1
122	Союзы а, но в предложении с однородными членами	1
123	Перечисление с одиночным союзом и . Предупредительный диктант	1
124	Практические упражнения. Перечисление без союзов	1
125	Итоговый контрольный диктант	1
126	Работа над ошибками	1
127	Сложное предложение	1
128	Сложное предложение с союзами и, а, но	1
129	Практические упражнения. Бессоюзное предложение. Объяснительный диктант	1
130	Обращение Знаки препинания при обращении	1
131	Практические упражнения. Знаки препинания при обращении	1
132	Контрольный диктант по теме «Сложнопредложение»	1
133	Практические упражнения. Сложное предложение.	1
134	Состав слова. Правописание окончаний имён существительных	1
135	Род, число, склонение имён существительных, имёнприлагательных	1
136	Подведение итогов за год. Рекомендации на лето	1

Тематическое планирование 7 класс

№ п/п	Наименование раздела программы	Количество часов	Виды деятельности
1	Звуки и буквы	16	
2	Состав слова	17	Выполнять языковые разборы различной сложности, решать орфографические и пунктуационные задачи
3	Части речи. Имя существительное	18	На основе анализа различать имя существительное; Ставить вопрос к слову; Узнавать существительные в собственной речи.; Определять существительное в художественном тексте.; Подбирать проверочное слово, различать имена собственные и написание с заглавной буквы.
4	Имя прилагательное	23	На основе анализа различать имя прилагательное; Ставить вопрос к слову;

			Узнавать прилагательные в собственной речи.; Определять прилагательное в художественном тексте
5	Местоимение	11	На основе анализа различать местоимение; Ставить вопрос к слову; Узнавать местоимение в собственной речи.; Определять местоимение в художественном тексте
6	Глагол	31	На основе анализа различать глагол; Ставить вопрос к слову; Узнавать глагол в собственной речи.; Определять глагол в художественном тексте
7	Предложение, Текст	20	Применять знания о частях речи как лексико-грамматических разрядах слов, о грамматическом значении слова, о системе частей речи в русском языке для решения практико-ориентированных учебных задач; распознавать единицы синтаксиса (словосочетание и предложение); проводить синтаксический анализ словосочетаний и простых предложений; проводить пунктуационный
	Всего 136 ч		

7 класс

№ п/п	Тема урока	Количество часов
1	Предложение. Связь слов в предложении.	1
2	Главные и второстепенные члены предложения.	1
3	Распространенные и нераспространенные предложения	1
4	Однородные члены предложения: главные и второстепенные	1
5	Знаки препинания при однородных членах предложения	1
6	Однородные члены предложения с союзами и без союзов.	1
7	Простое и сложное предложение. Общие и различительные признаки.	1
8	Дифференциация простых предложений с однородными членами и сложных предложений	1
9	Деловое письмо. Телеграмма	1
10	Урок обобщающего повторения по теме «Предложение».	1
11	Проверочный диктант по теме «Повторение»	1
12	Работа над ошибками	1
13	Корень слова. Однокоренные слова.	1

14	Приставка.	1
15	Суффикс.	1
16	Окончание.	1
17	Разбор слов по составу	1
18	Правописание безударных гласных в корне	1
19	Правописание согласных в корне.	1
20	Непроверяемые гласные и непроизносимые согласные в корне слова.	1
21	Проверочный диктант «Правописание гласных и согласных в корне».	1
22	Работа над ошибками	1
23	Правописание гласных и согласных в приставках.	1
24	Правописание Ъ после приставок	1
25	Приставка и предлог.	1
26	Изложение.	1
27	Сложные слова	1
28	Повторение и обобщение по разделу «Состав слова»	1
29	Контрольный диктант за четверть.	1
30	Работа над ошибками.	1
31	Д.письмо. Объяснительная записка.	1
32	Сочинение-описание по картине В.Г.Перова «Охотники на привале»	1
33	Имя существительное как часть речи, его роль в речи.	1
34	Имена существительные собственные и нарицательные.	1
35	Правописание имен существительных с шипящей на конце.	1
36	Склонение имен существительных в единственном числе	1
37	Правописание падежных окончаний имен сущ. в ед. числе	1
38	Правописание падежных окончаний имен сущ. в ед. числе	1
39	Обобщающие упражнения по теме «Имя существительное в ед.числе»	1
40	Склонение имен существительных во множественном числе.	1
41	Правописание падежных окончаний имен сущ. во мн. числе	1
42	Правописание сущ. во мн. числе с шипящей на конце	1
43	Контрольный диктант по теме «Склонение имен существительных»	1
44	Работа над ошибками	1
45	Основные грамматические категории имен сущ. Морфологический разбор имени существительного	1
46	Д.письмо. Заявление	1
47	Сочинение по картине Васнецова «Спящая красавица»	1
48	Имя прилагательное как часть речи. Употребление имен прилагательных в устной и письменной речи	1
49	Согласование имен прилагательных с именем существительным в роде, числе и падеже.	1
50	Склонение имен прилагательных мужского и среднего рода в ед. числе	1
51	Склонение имен прилагательных мужского и среднего рода в ед. числе	1
52	Склонение имен прилагательных мужского и среднего рода в ед. числе	1
53	Склонение имен прилагательных женского рода в ед. числе	1
54	Склонение имен прилагательных женского рода в ед. числе	1
55	Обобщающие упражнения по теме «Склонение имен прил. в ед. числе»	1
56	Контрольный диктант за 2 четверть. Работа над ошибками	1
57	Склонение имен прилагательных во мн. числе	1

58	Морфологический разбор имени прилагательного.	1
59	Повторение и обобщение по теме «Имя прилагательное»	1
60	Местоимение как часть речи. Понятие о местоимении	1
61	Употребление местоимений в речи	1
62	Личные местоимения 1,2 и 3 лица	1
63	Личные местоимения 1,2 и 3 лица	1
64	Лицо и число личных местоимений	1
65	Склонение местоимений 1 лица	1
66	Склонение местоимений 1 лица	1
67	Склонение местоимений 2 лица	1
68	Склонение местоимений 2 лица	1
69	Склонение местоимений 3 лица	1
70	Склонение местоимений 3 лица	1
71	Правописание личных местоимений с предлогами	1
72	Роль местоимения в предложении	1
73	Д.письмо. Письмо другу	1
74	Обобщающий урок по теме «Местоимение»	1
75	Контрольный диктант по теме «Местоимение».	1
76	Работа над ошибками	1
77	Глагол как часть речи.	1
78	Роль глагола в предложении.	1
79	Изменение глагола по временам.	1
80	Изменение глаголов по числам	1
81	Изменение глаголов прошедшего времени по родам и числам	1
82	Изменение глаголов прошедшего времени по родам и числам	1
83	Объяснительный диктант	1
84	Правописание НЕ с глаголами	1
85	Правописание НЕ с глаголами	1
86	Изменение глаголов по лицам	1
87	1 лицо глагола	1
88	2 лицо глагола	1
89	3 лицо глагола	1
90	Правописание глаголов с -СЯ и -СЬ	1
91	Правописание личных окончаний глаголов 1 лица	1
92	Правописание личных окончаний глаголов 2 лица	1
93	Правописание личных окончаний глаголов 3 лица	1
94	Правописание глаголов с -СЯ	1
95	Повторение и обобщение изученного по разделу «Глагол»	1
96	Контрольный диктант за 3 четверть	1
97	Работа над ошибками	1
98	Д.письмо «Письмо-поздравление»	1
99	Морфологический разбор глагола как части речи	1
100	Упражнения для закрепления темы «Глагол»	1

101	Изложение по готовому плану	1
102	Предложение. Главные и второстепенные члены предложения	1
103	Простое и сложное предложение	1
104	Простое предложение с однородными членами. Знаки препинания при однородных членах предложения.	1
105	Однородные члены предложения с союзами И, А, НО	1
106	Однородные члены предложения с повторяющимся союзом И	1
107	Однородные члены предложения с повторяющимся союзом И	1
108	Обобщение и закрепление по теме «Простое предложение»	1
109	Проверочный диктант по теме «Простое предложение»	1
110	Работа над ошибками	1
111	Развитие речи. Изложение	1
112	Сложное предложение	1
113	Знаки препинания в сложном предложении	1
114	Союзы И, А, НО в сложном предложении.	1
115	Проверочный диктант по теме «Сложное предложение»	1
116	Обращение	1
117	Место обращения в предложении	1
118	Знаки препинания при обращении	1
119	Обобщение по теме «Обращение»	1
120	Д.письмо. Объявление	1
121	Обобщающий урок по теме «Предложение»	1
122	Контрольный диктант по теме «Предложение»	1
123	Работа над ошибками	1
124	Состав слова	1
125	Правописание гласных и согласных в корне.	1
126	Самостоятельная работа по теме «Состав слова»	1

127	Части речи.	1
128	Контрольный диктант за год	1
129	Работа над ошибками	1
130	Правописание падежных окончаний имен существительных	1
131	Правописание падежных окончаний имен прилагательных	1
132	Склонение личных местоимений	1
133	Правописание глаголов	1
134	Развитие речи. Изложение по плану	1
135	Простое и сложное предложение	1
136	Простое и сложное предложение	1

8 класс

№ п\п	Тема урока	Количество часов
1	Предложение. Простое и сложное. Подлежащее и сказуемое в простом и сложном предложении.	1
2	Сложное предложение с союзами И,А,НО и без союзов	1
3	Сложное предложение с союзами И,А,НО и без союзов	1
4	Простое предложение с однородными членами предложения	1
5	Д письмо. Объяснительная записка	1
6	Проверочный диктант по теме «Предложение»	1
7	Работа над ошибками	1
8	Однокоренные слова	1
9	Подбор однокоренных слов	1
10	Разбор слов по составу	1
11	Звонкие и глухие согласные в корне	1
12	Звонкие и глухие согласные в корне	1
13	Безударные гласные в корне	1
14	Безударные гласные в корне	1
15	Непроверяемые безударные гласные в корне	1
16	Проверочный диктант по теме «Гласные и согласные в корне слова»	1
17	Работа над ошибками	1
18	Гласные и согласные в приставках	1
19	Гласные и согласные в приставках	1
20	Приставка и предлог	1
21	Приставка и предлог	1
22	Контрольный диктант по теме «Гласные и согласные в приставках и корне слова»	1
23	Работа над ошибками	1
24	Сложные слова	1
25	Образование сложных слов с соединительными гласными и без них	1

26	Образование сложных слов с соединительными гласными и без них	1
27	Проверочный диктант по теме «Сложные слова»	1
28	Работа над ошибками	1
29	Д. письмо. Автобиография	1
30	Обобщение пройденного	1
31	Контрольный диктант за I четверть	1
32	Работа над ошибками	1
33	Обобщение пройденного	1
34	Обобщение пройденного	1
35	Части речи	1
36	Основные грамматические категории имени существительного	1
37	Имя собственное	1
38	Существительные единственного числа с шипящей на конце	1
39	Склонение имен существительных в единственном числе	1
40	Склонение имен существительных в единственном числе	1
41	Склонение имен существительных во множественном числе	1
42	Имена существительные во множественном числе с шипящей на конце	1
43	Несклоняемые имена существительные	1
44	Контрольный диктант по теме «Склонение имен существительных»	1
45	Работа над ошибками	1
46	Имя прилагательное как часть речи. Согласование с им. сущ.	1
47	Родовые окончания имен прилагательных	1
48	Правописание падежных окончаний имен прилагательных	1
49	Правописание падежных окончаний имен прилагательных	1
50	Склонение имен прилагательных множественного числа	1
51	Склонение имен прилагательных на –ий; –ья; –ье; –ьи.	1
52	Склонение имен прилагательных на –ий; –ья; –ье; –ьи.	1
53	Обобщение пройденного	1
54	Проверочный диктант по теме «Склонение имен прилагательных»	1
55	Лицо и число личных местоимений	1
56	Склонение личных местоимений	1
57	Склонение личных местоимений	1
58	Склонение личных местоимений	1
59	Правописание местоимений с предлогами	1
60	Обобщение пройденного	1
61	Контрольный диктант за II четверть	1
62	Работа над ошибками	1
63	Д. письмо. Заявление	1
64	Обобщение пройденного	1
65	Глагол как часть речи	1
66	Роль глагола в предложении	1
67	Роль глагола в предложении	1
68	Неопределенная форма глагола на –ть, –чь. –ти.	1
69	Правописание шипящих на конце слова	1
70	Изменение глагола по временам	1
71	Изменение глагола по временам	1

72	Прошедшее время глагола. Род и число	1
73	Не с глаголами	1
74	Диктант или изложение по теме «Изменение глагола по временам»	1
75	Изменение глагола по лицам и числам	1
76	Изменение глагола по лицам и числам	1
77	Правописание глаголов 2 лица единственного числа	1
78	Изменение глаголов по лицам и числам	1
79	Глаголы 3 лица	1
80	Правописание глаголов на –тся; -ться	1
81	Правописание глаголов на –тся; -ться	1
82	Правописание глаголов на –тся; -ться	1
83	Обобщение пройденного по теме «Глагол»	1
84	Контрольный диктант по теме «Глагол»	1
85	Работа над ошибками	1
86	Спряжение глаголов	1
87	Спряжение глаголов	1
88	Спряжение глаголов	1
89	2 спряжение глаголов	1
90	1 спряжение глаголов	1
91	Различение окончаний глаголов 1 и 2 спряжения	1
92	Различение окончаний глаголов 1 и 2 спряжения	1
93	Различение окончаний глаголов 1 и 2 спряжения	1
94	Правописание безударных личных окончаний глаголов 1 и 2 спряжения	1
95	Правописание безударных личных окончаний глаголов 1 и 2 спряжения	1
96	Способы проверки безударных окончаний глаголов	1
97	Способы проверки безударных окончаний глаголов	1
98	Контрольный диктант за III четверть	1
99	Работа над ошибками	1
100	Обобщение пройденного	1
101	Подлежащее в простом и сложном предложении	1
102	Подлежащее в простом и сложном предложении	1
103	Распространенные и нераспространенные предложения	1
104	Распространенные и нераспространенные предложения	1
105	Простое предложение с однородными членами	1
106	Простое предложение с однородными членами	1
107	Простое предложение с однородными членами	1
108	Проверочный диктант по теме «Простое предложение»	1

109	Обращение	1
110	Знаки препинания при обращении	1
111	Знаки препинания при обращении	1
112	Знаки препинания при обращении	1
113	Контрольный диктант по теме «Предложение»	1
114	Работа над ошибками	1
115	Сложные предложения без союзов и с союзами	1
116	Сложные предложения без союзов и с союзами	1
117	Дифференциация простых предложений с однородными членами и сложных предложений	1
118	Дифференциация простых предложений с однородными членами и сложных предложений	1
119	Сложные предложения с союзными словами когда, где, что и т.д.	1
120	Сложные предложения со словами когда, где, что и т.д.	1
121	Сложные предложения со словами когда, где, что и т.д.	1
122	Сложные предложения со словами когда, где, что и т.д.	1
123	Обобщение пройденного	1
124	Д.письмо. Объявление	1
125	Контрольный диктант по теме «Сложные предложения с союзными словами когда, где, что»	1
126	Работа над ошибками	1
127	Повторение Правила правописания в разных частях слова	1
128	Упражнения на изученные орфограммы	1
129	Сложные предложения с союзами и союзными словами когда, где, что	1
130	Изложение	1
131	Работа над ошибками	1
132	Обобщение пройденного	1
133	Контрольный диктант за год	1

134	Работа над ошибками	1
135	Обобщение пройденного	1
136	Обобщение пройденного	1

9 класс

№ п\п	Тема урока	Количество во часов
1	Главные и второстепенные члены предложения	1
2	Распространенные и нераспространенные предложения	1
3	Распространенные и нераспространенные предложения	1
4	Простые предложения с однородными членами	1
5	Обращение	1
6	Сложные предложения с союзами и без союзов	1
7	Сложные предложения с союзными словами ГДЕ, КОГДА, ЧТО и т. д.	1
8	Сложные предложения с союзными словами ГДЕ, КОГДА, ЧТО и т. д.	1
9	Обобщение пройденного по теме «Предложение»	1
10	Обобщение пройденного по теме «Предложение»	1
11	Контрольный диктант по теме «Предложение»	1
12	Анализ контрольного диктанта	1
13	Звуки и буквы. Гласные и согласные. Твердые и мягкие.	1
14	Разделительные Ъ и Ь	1
15	Ударные и безударные гласные	1
16	Звонкие и глухие согласные	1
17	Непроизносимые согласные	1
18	Д. письмо. Объявление	1
19	Обобщение пройденного по теме «Звуки речи»	1
20	Проверочный диктант по теме «Звуки речи»	1
21	Работа над ошибками	1
22	Состав слова	1
23	Разбор слова по составу	1
24	Правописание гласных и согласных в корне слова	1
25	Правописание гласных и согласных в корне слова	1
26	Правописание гласных и согласных в приставках	1
27	Правописание гласных и согласных в корне слова	1
28	Правописание приставок на З и С	1
29	Правописание приставок на З и С	1
30	Правописание сложных слов	1
31	Правописание сложных слов	1
32	Сложносокращенные слова	1
33	Д.письмо. Расписка	1
34	Обобщение пройденного по теме «Состав слова»	1
35	Контрольный диктант за четверть.	1
36	Анализ контрольного диктанта	1

37		1
38	Имя существительное. Его роль в предложении.	1
39	Грамматические признаки имени существительного	1
40	Грамматические признаки имени существительного	1
41	Склонение имен существительных	1
42	Правописание падежных окончаний имен существительных	1
43	Правописание падежных окончаний имен существительных	1
44	Существительные с шипящей на конце	1
45	Несклоняемые имена существительные	1
46	Д.письмо. Заметка	1
47	Обобщение пройденного по теме «Имя существительное»	1
48	Контрольный диктант по теме «Имя существительное»	1
49	Работа над ошибками	1
50	Роль прилагательного в предложении	1
51	Связь имени прилагательного с именем существительным	1
52	Связь имени прилагательного с именем существительным	1
53	Безударные окончания имен прилагательных	1
54	Безударные окончания имен прилагательных	1
55	Падежные окончания имен прилагательных на –ий, -ья, -ье, -ьи	1
56	Д.письмо. Объяснительная записка	1
57	Проверочный диктант по теме «Имя прилагательное»	1
58	Роль местоимения в речи	1
59	Лицо и число личных местоимений	1
60	Склонение личных местоимений	1
61	Правописание личных местоимений с предлогами	1
62	Правописание личных местоимений третьего лица	1
63	Обобщение пройденного по теме «Местоимение»	1
64	Контрольный диктант за II четверть	1
65	Работа над ошибками	1
66	Д.письмо. Заметка	1
67	Обобщение пройденного за II четверть	1
68	Роль глагола в предложении	1
69	Грамматические признаки глагола	1
70	Род и число глаголов прошедшего времени	1
71	Неопределенная форма глагола	1
72	Неопределенная форма глагола	1
73	Правописание частицы НЕ с глаголами	1
74	Правописание частицы НЕ с глаголами	1
75	Проверочный диктант по теме «Глагол»	1
76	Глаголы 2 лица единственного числа	1
77	Правописание –ТЬСЯ, -ТСЯ в глаголах	1
78	Ударные и безударные личные окончания глаголов	1
79	Правописание личных окончаний глаголов 1 и 2 спряжения	1
80	Правописание личных окончаний глаголов 1 и 2 спряжения	1
81	Правописание личных окончаний глаголов 1 и 2 спряжения	1
82	Правописание личных окончаний глаголов 1 и 2 спряжения	1

83	Правописание личных окончаний глаголов 1 и 2 спряжения	1
84	Р/речи. Изложение	1
85	Глаголы повелительного наклонения	1
86	Глаголы повелительного наклонения	1
87	Глаголы повелительного наклонения	1
88	Мягкий знак в глаголах	1
89	Д.письмо. Анкета	1
90	Обобщение пройденного по теме «Глагол»	1
91	Контрольный диктант по теме «Глагол»	1
92	Понятие о наречии	1
93	Понятие о наречии	1
94	Наречия места, времени и способа действия	1
95	Наречия места, времени и способа действия	1
96	Правописание наречий с О и А на конце	1
97	Правописание наречий с О и А на конце	1
98	Обобщение пройденного по теме «Наречие»	1
99	Проверочный диктант по теме «Наречие»	1
100	Числительные порядковые и количественные	1
101	Числительные порядковые и количественные	1
102	Связь имени числительного с именем существительным	1
103	Правописание числительных от 5 до 20,30; от 50 до 80; от 500 до 900	1
104	Правописание числительных от 5 до 20,30; от 50 до 80; от 500 до 900	1
105	Правописание числительных 90, 200, 300, 400	1
106	Д.письмо. Доверенность	1
107	Обобщение пройденного по теме «Имя числительное»	1
108	Обобщение пройденного по теме «Имя числительное»	1
109	Контрольный диктант за четверть	1
110	Работа над ошибками	1
111	Повторение темы «Части речи»	1
112	Определение частей речи в предложении	1
113	Определение частей речи в предложении	1
114	Определение частей речи в предложении	1

115	Сочинение по картине	1
116	Обобщающие упражнения	1
117	Проверочный диктант по теме «Части речи»	1
118	Простое предложение. Главные и второстепенные члены предложения	1
119	Простое предложение. Главные и второстепенные члены предложения	1
120	Распространенные и нераспространенные предложения	1
121	Предложения с однородными членами	1
122	Предложения с однородными членами	1
123	Предложения с однородными членами	1
124	Предложения с однородными членами	1
125	Обращение. Знаки препинания при обращении	1
126	Обращение. Знаки препинания при обращении	1
127	Сложные предложения с союзами и без союзов	1
128	Сложные предложения с союзами и без союзов	1
129	Сложные предложения с союзами и без союзов	1
130	Сложные предложения с союзами и без союзов	1
131	Контрольный диктант по теме «Предложение»	1
132	Работа над ошибками	1
133	Прямая речь. Знаки препинания при прямой речи	1
134	Прямая речь. Знаки препинания при прямой речи	1
135	Обобщение пройденного	1
136	Итоговый контрольный диктант	1

Описание учебно-методического и материально-технического обеспечения

1. Русский язык. 5 класс: учеб. для общеобразоват. организаций, реализующих адапт. основные общеобразоват. программы. / Н.Г. Галунчикова, Э.В. Якубовская. – 10-е изд. – М. : Просвещение, 2020. – 263 с.
2. Русский язык. 6 класс: учеб. для общеобразоват. организаций, реализующих адапт. основные общеобразоват. программы. / Н.Г. Галунчикова, Э.В. Якубовская. – 10-е изд. – М. : Просвещение, 2019. – 270 с.
3. Русский язык. 7 класс: учеб. для общеобразоват. организаций, реализующих адапт. основные общеобразоват. программы. / Н.Г. Галунчикова, Э.В. Якубовская. – 10-е изд. – М. : Просвещение, 2020. – 287 с.
4. Русский язык. 8 класс: учеб. для общеобразоват. организаций, реализующих адапт. основные общеобразоват. программы. / Э.В. Якубовская, Н.Г. Галунчикова. – 4-е изд. – М. : Просвещение, 2018. – 255 с.
5. Русский язык. 9 класс: учеб. для общеобразоват. организаций, реализующих адапт. основные общеобразоват. программы. / Э.В. Якубовская, Н.Г. Галунчикова. – 5-е изд. – М.: Просвещение, 2018. – 208 с.
6. Кудрявцева О.Я. «Диктанты по русскому языку для специальной (коррекционной) школы VIII вида. 5-7 классы» ВЛАДОС, 2005 г.
7. Жидкова Л.А., Каменецкая Л.М. «Сборник диктантов для вспомогательной школы». Изд. «Просвещение», М., 1966 г.

Технические средства обучения

1. Компьютер
2. Мультимедийный проектор
3. Видеофрагменты фильмов (DVD)
4. Компьютерные презентации, музыкальные композиции (ПК)

2.1.11. Рабочая программа по учебному предмету "Чтение (литературное чтение)" предметной области "Язык и речевая практика" (V - IX классы) включает пояснительную записку, содержание обучения, планируемые результаты освоения программы по предмету.

Пояснительная записка.

Изучение учебного предмета "Чтение (литературное чтение)" имеет своей целью развитие коммуникативно-речевых навыков и коррекцию недостатков мыслительной деятельности.

Достижение поставленной цели обеспечивается решением следующих задач:

совершенствование навыка полноценного чтения как основы понимания художественного и научно-познавательного текстов;

развитие навыков речевого общения на материале доступных для понимания художественных и научно-познавательных текстов;

развитие положительных качеств и свойств личности;

Характеристика учебного предмета

Обоснованием выбора примерной программы является соответствие содержания программы, целей и задач обучения требованиям федерального государственного образовательного стандарта, определяет стратегию обучения, воспитания и развития, обучающихся средствами учебного предмета в соответствии с целями изучения литературы, которые определены стандартом. Программа детализирует и раскрывает содержание стандарта, определяет общую стратегию обучения, воспитания и развития, обучающихся с ограниченными возможностями средствами учебного предмета в соответствии с целями изучения чтения, которые определены стандартом, что нашло отражение в выборе технологий, используемых в обучении, основных видов деятельности, методов и форм обучения, основных форм и видов контроля знаний, умений и навыков.

На уроках чтения в 5-9 классах продолжается формирование у школьников техники чтения: правильности, беглости, выразительности на основе понимания читаемого материала. Это связано с тем, что не все учащиеся старших классов в достаточной степени владеют указанными навыками. Кроме того, изучение каждого художественного произведения вызывает у них затруднения при его чтении и понимании содержания. Ведь рекомендуемые произведения разножанровые и при работе с ними требуется большая методическая вариативность.

Школьники с ограниченными возможностями трудно воспринимают биографические данные писателей, тем более их творческий путь, представленный даже в упрощённом варианте. Биографию писателя они часто отождествляют с биографией героев читаемых произведений. В исторических произведениях учащиеся с трудом воспринимают описываемые события, не всегда понимают слова и выражения, используемые автором для передачи того или иного факта, поступка героя.

На уроках чтения, кроме совершенствования техники чтения и понимания содержания художественных произведений уделяется большое

внимание развитию речи учащихся и их мышлению. Школьники учатся отвечать на поставленные вопросы; полно, правильно и последовательно передавать содержание прочитанного; кратко пересказывать основные события, изложенные в произведении; называть главных и второстепенных героев, давать им характеристику, адекватно оценить их действия и поступки; устанавливать несложные причинно-следственные связи и отношения; делать выводы, обобщения, в том числе эмоционального плана.

В рабочей программе по чтению для школьников с ОВЗ практическая направленность обучения, особое внимание обращается на развитие речи как средства общения, чётко прослеживаются межпредметные связи, закладывается систематизация программного материала по каждому предмету. Последнее направление очень важно для обеспечения более осознанного восприятия учащимися единства и общности многих явлений и понятий.

Учитывая сложный состав учеников, рабочей программы по русскому языку и чтению указывают на разноуровневые требования к овладению знаниями: 1-ый – базовый уровень, 2-й – минимально необходимый. Это даёт возможность учителю практически осуществлять дифференцированный подход к обучению ребёнка с иным интеллектуальным развитием.

Место учебного предмета в учебном плане.

Предмет «Чтение» входит в образовательную область «Язык и речевая практика».

Рабочая программа рассчитана на 136 и 102 часа (4 и 3 часа в неделю согласно расписанию), из них 9 часов – уроки для чтения произведений национально-регионального компонента, 9 уроков внеклассного чтения.

№ п/п	Класс	Наименование курса	Количество часов в неделю	Количество часов в год
1	5 класс	Чтение	4 часов	136 часов
2	6 класс	Чтение	4 часа	136 часов
3	7 класс	Чтение	3 часа	102 часа
4	8 класс	Чтение	3 часа	102 часа
5	9 класс	Чтение	3 часа	102 часа

Занятия по данной программе проводятся в форме урока (40 мин.).

Личностные и предметные результаты освоения учебного предмета

5 класс

Личностные результаты

1. Положительно относиться к учебному труду
2. Понимать своего социального окружения, своего места в нём, принятия соответствующих возрасту ценностей и социальных ролей.
3. Осознавать значение нравственных понятий и моральных норм
4. Дифференцированно использовать разные виды речевых высказываний в социальных ситуациях.
5. Слушать собеседника, вступать в контакт, работать в коллективе.
6. Узнавать, называть и определять объекты и явления окружающей действительности; наблюдать за предметами и явлениями окружающей действительности.
7. Оценивать друг друга по предложенным критериям, осуществлять контроль своей деятельности с учетом предложенных критериев

Планируемые предметные результаты освоения учебного предмета "Чтение (литературное чтение)".

Минимальный уровень:

правильное, осознанное чтение в темпе, приближенном к темпу устной речи, доступных по содержанию текстов (после предварительной подготовки);

определение темы произведения (под руководством педагогического работника);

ответы на вопросы педагогического работника по фактическому содержанию произведения своими словами;

участие в коллективном составлении словесно-логического плана прочитанного и разобранного под руководством педагогического работника текста;

пересказ текста по частям на основе коллективно составленного плана (с помощью педагогического работника);

выбор заголовка к пунктам плана из нескольких предложенных;

установление последовательности событий в произведении;

определение главных героев текста;

составление элементарной характеристики героя на основе предложенного плана и по вопросам педагогического работника;

нахождение в тексте незнакомых слов и выражений, объяснение их значения с помощью педагогического работника;

заучивание наизусть 7 - 9 стихотворений;

самостоятельное чтение небольших по объему и несложных по содержанию произведений для внеклассного чтения, выполнение посильных заданий.

Достаточный уровень:

правильное, осознанное и беглое чтение вслух, с соблюдением некоторых усвоенных норм орфоэпии;

ответы на вопросы педагогического работника своими словами и словами автора (выборочное чтение);

определение темы художественного произведения;

определение основной мысли произведения (с помощью педагогического работника);

самостоятельное деление на части несложного по структуре и содержанию текста;

формулировка заголовков пунктов плана (с помощью педагогического работника);

различение главных и второстепенных героев произведения с элементарным обоснованием;

определение собственного отношения к поступкам героев (героя), сравнение собственного отношения и отношения автора к поступкам героев с использованием примеров из текста (с помощью педагогического работника);

пересказ текста по коллективно составленному плану;

нахождение в тексте непонятных слов и выражений, объяснение их значения и смысла с опорой на контекст;

ориентировка в круге доступного чтения, выбор интересующей литературы (с помощью взрослого), самостоятельное чтение художественной литературы;

знание наизусть 10 - 12 стихотворений и 1 прозаического отрывка.

Минимальный уровень	Достаточный уровень
5 класс	

<ul style="list-style-type: none"> • чтение вслух доступный текст целыми словами и по слогам правильно, выразительно, осознанно; • находить, читая «про себя», отрывки проанализированного текста, связанные с определенными событиями; • отвечать на вопросы по содержанию текста (с помощью учителя); • заучивать стихотворения наизусть (объем текста с учетом учебных возможностей учащегося); • принимать участие в уроках внеклассного чтения. 	<ul style="list-style-type: none"> • читать доступный текст целыми словами вслух правильно, осознанно, выразительно в трудных случаях – по слогам; <ul style="list-style-type: none"> • читать про себя, выполняя задания к тексту; • отвечать на вопросы учителя; • пересказывать текст по плану с помощью учителя, используя опорные слова, а несложные по содержанию тексты – самостоятельно; • выучить наизусть 6-8 стихотворений; • читать внеклассную литературу под наблюдением учителя и воспитателя;
6 класс	
<ul style="list-style-type: none"> -правильное, осознанное, выразительное чтение доступные по содержанию тексты; -чтение «про себя» проанализированные ранее тексты; -определение темы произведения по наводящим вопросам -ответы на вопросы учителя (после предварительного анализа); <ul style="list-style-type: none"> -пересказ близко к тексту отдельных частей произведения, доступных учащимся по изображенным событиям; -установление последовательности событий в произведении (по плану) -определение героев текста -выражение своего отношения к поступкам героев в доступной учащимся форме; -выделять в тексте незнакомые слова (с помощью учителя); -учить стихотворения наизусть (объем текста с учетом особенностей учеников); -участвовать в уроках внеклассного 	<ul style="list-style-type: none"> -осознанное, правильное, выразительное чтение вслух; -читать «про себя» легкие по содержанию тексты; -ответы на вопросы учителя своими словами и словами автора доступных по содержанию текстов. -выделение главной мысли произведения после предварительного анализа; характеризовать главных действующих лиц, давать оценку их поступкам; -делить текст на части или озаглавливать данные части под руководством учителя, в простейших случаях - самостоятельно;

<p>чтения, выполняя доступные задания по прочитанному тексту.</p>	
7 класс	
<p>-читать правильное, осознанное чтение в темпе, приближенном к темпу устной речи, доступных по содержанию текстов (после предварительной подготовки);</p> <p>-определение темы произведения (после предварительной подготовки и под руководством учителя)</p> <p>-ответы на вопросы учителя (после предварительной обработки)</p> <p>-участие в коллективном составлении плана под руководством учителя</p> <p>-установление последовательности событий в произведении (под руководством учителя)</p> <p>-пересказ отдельных частей произведения, доступные по изображаемым событиям по плану</p> <p>-определение главных и второстепенных героев произведения</p> <p>-выражение своего отношения к поступкам героев и событиям (с помощью учителя);</p> <p>-находить в тексте незнакомые слова, учиться объяснять их, опираясь на текст (с помощью учителя);</p> <p>-заучивание стихотворений стихотворения наизусть (объём текста с учетом особенностей учеников);</p> <p>-участвовать в уроках внеклассного чтения, выполняя доступные задания по прочитанному тексту.</p>	<p>-осознанное, правильное, беглое, выразительное чтение вслух, в темпе, приближённым к темпу устной речи;</p> <p>-читать «про себя» доступные по содержанию тексты;</p> <p>-ответы на вопросы учителя по содержанию прочитанного словами автора и своими словами</p> <p>-определение темы художественного произведения (под руководством учителя)</p> <p>-выделение главной мысли произведения (под руководством учителя);</p> <p>-деление на части несложного по структуре и содержанию текста под руководством учителя);</p> <p>-выбор заголовка к пунктам плана из нескольких предложенных;</p> <p>-различение главных и второстепенных героев произведения (после предварительной подготовки)</p> <p>-давать характеристику главным действующим лицам, оценивать их поступки, обосновывая свое отношение к ним;</p> <p>-пересказывать содержание прочитанного, используя слова и выражения, взятые из текста;</p> <p>-определение собственного отношения к поступкам героев (героя);</p> <p>-делить текст на части по данному плану или составлять план к выделенным</p>

	<p>частям текста;</p> <ul style="list-style-type: none"> -ставить вопросы к тексту; -нахождение в тексте незнакомых слов и выражений, объяснение их значения с помощью учителя; -выделять незнакомые слова и давать им объяснение (с помощью учителя); -выучить наизусть 10 стихотворений и прозаический отрывок; -читать внеклассную литературу, в том числе отдельные статьи из периодической печати. - самостоятельное чтение небольших по объему и несложных по содержанию произведений для внеклассного чтения, выполнение посильных заданий.
8 класс	
<ul style="list-style-type: none"> -правильное, осознанное чтение в темпе, приближенном к темпу устной речи, доступных по содержанию текстов (после предварительной подготовки); -определение темы произведения (под руководством учителя); -ответы на вопросы учителя по фактическому содержанию произведения своими словами; -участие в коллективном составлении словесно-логического плана прочитанного и разобранного под руководством учителя текста; -пересказ текста по частям на основе коллективно составленного плана (с помощью учителя); -выбор заголовка к пунктам плана из нескольких предложенных; -установление последовательности 	<ul style="list-style-type: none"> -правильное, осознанное и беглое чтение вслух, с соблюдением некоторых усвоенных норм орфоэпии; -ответы на вопросы учителя своими словами и словами автора (выборочное чтение); -определение темы художественного произведения; -определение основной мысли произведения (с помощью учителя); -самостоятельное деление на части несложного по структуре и содержанию текста; -формулировка заголовков пунктов плана (с помощью учителя); -различение главных и второстепенных героев произведения с элементарным обоснованием; -определение собственного

<p>событий в произведении;</p> <p>-определение главных героев текста;</p> <p>-составление элементарной характеристики героя на основе предложенного плана и по вопросам учителя;</p> <p>-нахождение в тексте незнакомых слов и выражений, объяснение их значения с помощью учителя;</p> <p>-заучивание стихотворений наизусть (7-9);</p> <p>-самостоятельное чтение небольших по объему и несложных по содержанию произведений для внеклассного чтения, выполнение посильных заданий.</p>	<p>отношения к поступкам героев (героя); сравнение собственного отношения и отношения автора к поступкам героев с использованием примеров из текста (с помощью учителя);</p> <p>-пересказ текста по коллективно составленному плану;</p> <p>-нахождение в тексте непонятных слов и выражений, объяснение их значения и смысла с опорой на контекст;</p> <p>-ориентировка в круге доступного чтения; выбор интересующей литературы (с помощью взрослого); самостоятельное чтение художественной литературы;</p> <p>-знание наизусть 10-12 стихотворений и 1 прозаического отрывка.</p>
9 класс	
<p>-правильное, осознанное чтение в темпе, приближенном к темпу устной речи, доступных по содержанию текстов (после предварительной подготовки);</p> <p>-определение темы произведения (под руководством учителя);</p> <p>-ответы на вопросы учителя по фактическому содержанию произведения своими словами;</p> <p>-участие в коллективном составлении словесно-логического плана прочитанного и разобранного под руководством учителя текста;</p> <p>-пересказ текста по частям на основе коллективно составленного плана (с помощью учителя);</p> <p>-выбор заголовка к пунктам плана из нескольких предложенных;</p> <p>-установление последовательности событий в произведении;</p> <p>-определение главных героев текста;</p> <p>-составление элементарной характеристики героя на основе</p>	<p>-правильное, осознанное и беглое чтение вслух, с соблюдением некоторых усвоенных норм орфоэпии;</p> <p>-ответы на вопросы учителя своими словами и словами автора (выборочное чтение);</p> <p>-определение темы художественного произведения;</p> <p>-определение основной мысли произведения (с помощью учителя);</p> <p>-самостоятельное деление на части несложного по структуре и содержанию текста;</p> <p>-формулировка заголовков пунктов плана (с помощью учителя);</p> <p>-различение главных и второстепенных героев произведения с элементарным обоснованием;</p> <p>-определение собственного отношения к поступкам героев (героя); сравнение собственного отношения и отношения автора к поступкам героев с использованием примеров из текста (с помощью учителя);</p>

<p>предложенного плана и по вопросам учителя;</p> <p>-нахождение в тексте незнакомых слов и выражений, объяснение их значения с помощью учителя;</p> <p>-заучивание стихотворений наизусть (7-9);</p> <p>-самостоятельное чтение небольших по объему и несложных по содержанию произведений для внеклассного чтения, выполнение посильных заданий.</p>	<p>-пересказ текста по коллективно составленному плану;</p> <p>-нахождение в тексте непонятных слов и выражений, объяснение их значения и смысла с опорой на контекст;</p> <p>-ориентировка в круге доступного чтения; выбор интересующей литературы (с помощью взрослого); самостоятельное чтение художественной литературы;</p> <p>-знание наизусть 10-12 стихотворений и 1 прозаического отрывка.</p>
--	--

Содержание учебного предмета "Чтение (литературное чтение)".

Содержание чтения (круг чтения): произведения устного народного творчества (сказка, былина, предание, легенда). Стихотворные и прозаические произведения отечественных и зарубежных писателей XIX - XXI вв. Книги о приключениях и путешествиях.

Художественные и научно-популярные рассказы и очерки. Справочная литература: словари, книги-справочники, детская энциклопедия.

Примерная тематика произведений: произведения о Родине, героических подвигах во имя Родины, об отношении человека к природе, к животным, труду, друг другу; о жизни обучающихся, их дружбе и товариществе; о нравственно-этических понятиях (добро, зло, честь, долг, совесть, жизнь, смерть, правда, ложь).

Жанровое разнообразие: народные и авторские сказки, басни, былины, легенды, рассказы, рассказы-описания, стихотворения.

Ориентировка в литературоведческих понятиях:

литературное произведение, фольклор, литературные жанры (сказка, былина, сказ, басня, пословица, рассказ, стихотворение), автобиография писателя;

присказка, зачин, диалог, произведение;

герой (персонаж), главный и второстепенный герой, портрет героя, пейзаж;

стихотворение, рифма, строка, строфа;

средства выразительности (логическая пауза, темп, ритм);

элементы книги: переплет, обложка, форзац, титульный лист, оглавление, предисловие, послесловие.

Навык чтения: чтение вслух и про себя небольших произведений и целых глав из произведений целыми словами. Выразительное чтение произведений. Формирование умения самоконтроля и самооценки. Формирование навыков беглого чтения.

Работа с текстом. Осознание последовательности смысла событий. Выделение главной мысли текста. Определение мотивов поступков героев. Сопоставление и оценка поступков персонажей. Выявление авторской позиции и собственного отношения к событиям и персонажам. Деление текста на части и их озаглавливание, составление плана. Выборочный, краткий и подробный пересказ произведения или его части по плану.

Внеклассное чтение. Самостоятельное чтение книг, газет и журналов. Обсуждение прочитанного. Отчет о прочитанном произведении. Ведение дневников внеклассного чтения (коллективное или с помощью педагогического работника).

Форма промежуточной аттестации по предмету предполагает проверку навыка чтения и пересказа.

Тематическое планирование 5 класс

№ п\п	Тема урока	Кол-во часов
------------------	-------------------	-------------------------

1.	Устное народное творчество	1
2.	Считалки. Заклички, приговорки. Потешки	1
3.	Пословицы и поговорки. Загадки	1
4.	Обобщающий урок по теме «Устное народное творчество»	1
5.	Русская народная сказка «Никита Кожемяка»	1
6.	Сказка «Как наказали мужика»	1
7.	Башкирская сказка «Золотые руки»	1
8.	Русская народная сказка «Морозко»	1
9.	Русская народная сказка «Морозко»	1
10.	Русская народная сказка «Два Мороза»	1
11.	Татарская сказка «Три дочери»	1
12.	Обобщающий урок по теме «Сказки народов мира»	1
13.	А.С.Пушкин «Сказка о мертвой царевне»	1
14.	А.С.Пушкин «Сказка о мертвой царевне»	1
15.	А.С.Пушкин «Сказка о мертвой царевне»	1
16.	Обобщающий урок по А.С.Пушкин «Сказка о мертвой царевне»	1
17.	Внеклассное чтение «Сказки А.С.Пушкина»	1
18.	Мамин-Сибиряк «Серая Шейка»	1
19.	Мамин-Сибиряк «Серая Шейка»	1
20.	Мамин-Сибиряк «Серая Шейка»	1
21.	Обобщающий урок по сказке «Серая Шейка»	1
22.	Г.Скребицкий «Июнь»	1
23.	И.Суриков «Ярко солнце светит»	1
24.	А.Платонов «Июльская гроза»	1
25.	А.Платонов «Июльская гроза»	1
26.	А.Платонов «Июльская гроза»	1
27.	А.Прокофьев «Березка»	1
28.	Ю.Гордиенко «Вот и клонится лето»	1
29.	Обобщающий урок по теме «Лето»	1
30.	Г.Скребицкий «Сентябрь»	1
31.	С-Микитов «Золотая осень»	1

32.	С-Микитов «Золотая осень»	1
33.	К.Бальмонт «Осень»	1
34.	Г.Скребицкий «Добро пожаловать»	1
35.	Обобщающий урок по теме «Осень»	1
36.	Ю.Яковлев «Колючка»	1
37.	Ю.Яковлев «Колючка»	1
38.	Ю.Яковлев «Рыцарь Вася»	1
39.	Н.Носов «Витя Малеев в школе и дома»	1
40.	Н.Носов «Витя Малеев в школе и дома»	1
41.	В.Медведев «Фосфорический мальчик»	1
42.	В.Медведев «Фосфорический мальчик»	1
43.	Л.Воронкова «Дорогой подарок»	1
44.	Л.Воронкова «Дорогой подарок»	1
45.	А.Аким «Твой друг»	1
46.	Обобщающий урок по теме «О друзьях-товарищах»	1
47.	И.Крылов «Ворона и лисица»	1
48.	И.Крылов «Щука и кот»	1
49.	И.Крылов «Квартет»	1
50.	Обобщающий урок по басням И.Крылова	1
51.	Н.Хмелик «Будущий олимпиец»	1
52.	О.Бондарчук «Слепой домик»	1
53.	В.Осеева «Бабка»	1
54.	В.Осеева «Бабка»	1
55.	В.Осеева «Бабка»	1
56.	Внеклассное чтение В.Осеева «Волшебное слово»	1
57.	А.Платонов «Сухой хлеб»	1
58.	А.Платонов «Сухой хлеб»	1
59.	В.Распутин «Люся»	1
60.	В.Распутин «Люся»	1
61.	В.Брюсов «Труд»	1
62.	Р.Рождественский «Огромное небо»	1

63.	Обобщающий урок по теме «Спешите делать добро»	1
64.	Внеклассное чтение «Рассказы А.Платонова»	1
65.	Ф.Тютчев «Чародейкою Зимой»	1
66.	Г.Скребицкий «Декабрь»	1
67.	К.Бальмонт «К зиме»	1
68.	Г.Скребицкий «Всяк по-своему»	1
69.	С.Есенин «Поет зима, аукает», «Береза»	1
70.	А.Пушкин «Зимняя дорога»	1
71.	Внеклассное чтение «Стихи русских поэтов о зиме»	1
72.	Н.Г.Михайловский «Тема и Жучка»	1
73.	Н.Г.Михайловский «Тема и Жучка»	1
74.	Н.Г.Михайловский «Тема и Жучка»	1
75.	А.Толстой «Желтухин»	1
76.	А.Толстой «Желтухин»	1
77.	Обобщающий урок по теме А.Толстой «Желтухин»	1
78.	К.Паустовский «Кот Ворюга»	1
79.	К.Паустовский «Кот Ворюга»	1
80.	Б.Житков «Про обезьянку»	1
81.	Б.Житков «Про обезьянку»	1
82.	Э.Асадов «Дачники»	1
83.	Ф.Абрамов «Из рассказа Алёны Даниловны»	1
84.	С.Михалков «Будь человеком»	1
85.	Обобщающий урок по теме «Животные»	1
86.	О.Тихомиров «Москва собирает войско»	1
87.	О.Тихомиров «Куликовская битва»	1
88.	О.Тихомиров «Слава героям»	1
89.	Обобщающий урок по теме «На поле Куликовом»	1
90.	С.Алексеев «Бородино»	1
91.	С.Алексеев «Ключи»	1
92.	С.Алексеев «Конец похода»	1
93.	Обобщающий урок по теме «Рассказы о войне 1812 года»	1

94.	Н.Некрасов «...И снится ей»	1
95.	А.Куприн «Белый пудель»	1
96.	А.Куприн «Белый пудель»	1
97.	Обобщающий урок по теме А.Куприн «Белый пудель»	1
98.	А.Жариков «Снега, поднимитесь метелью!»	1
99.	А.Жариков «Снега, поднимитесь метелью!»	1
100.	Ю.Коринец «У могилы неизвестного солдата»	1
101.	Обобщающий урок по теме «Из прошлого нашего народа»	1
102.	Г.Скребицкий «Март»	1
103.	А.Толстой «Вот уж снег...»	1
104.	Г.Скребицкий «От первых проталин до первой весны»	1
105.	Г.Скребицкий «Весна-красна»	1
106.	Г.Скребицкий «Грачи прилетели»	1
107.	Г.Скребицкий «Заветный кораблик»	1
108.	Г.Скребицкий «В весеннем лесу»	1
109.	А.Толстой «Весенние ручьи»	1
110.	А.Пушкин «Гонимы вешними лучами»	1
111.	А.Блок «Ворона»	1
112.	Е.Серова «Подснежник»	1
113.	И.С – Микитов «Весна»	1
114.	И.Бунин «Крупный дождь»	1
115.	С.Есенин «Черемуха»	1
116.	Я.Аким «Весна, весною, о весне»	1
117.	В.Гюго «Гаврош»	1
118.	В.Гюго «Гаврош»	1
119.	В.Гюго «Гаврош»	1
120.	Обобщающий урок по теме В.Гюго «Гаврош»	1
121.	М.Твен «Приключения Т.Сойера»	1
122.	М.Твен «Приключения Т.Сойера»	1
123.	М.Твен «Приключения Т.Сойера»	1
124.	М.Твен «Приключения Т.Сойера»	1

125.	Обобщающий урок по теме М.Твен «Приключения Т.Сойера»	1
126.	С.Лагерлеф «Чудесно приключение Нильса...»	1
127.	С.Лагерлеф «Чудесно приключение Нильса...»	1
128.	С.Лагерлеф «Чудесно приключение Нильса...»	1
129.	С.Лагерлеф «Чудесно приключение Нильса...»	1
130.	Обобщающий урок по теме С.Лагерлеф «Чудесно приключение Нильса...»	1
131.	Г.Андерсен «Русалочка»	1
132.	Г.Андерсен «Русалочка»	1
133.	Г.Андерсен «Русалочка»	1
134.	Обобщающий урок по теме Г.Андерсен «Русалочка»	1
135.	Обобщающий урок по теме «Из произведений зарубежных писателей»	1
136.	Итоговый урок за год	1

6 класс

№ п\п	Тема урока	Количество во часов
------------------	-------------------	--------------------------------

1.	I четверть В.Песков «Отечество»	1
2.	М.Ножкин «Россия»	1
3.	М.Пришвин «Моя Родина»	1
4.	В.Бианки «Сентябрь»	1
5.	И.Бунин «Лес точно терем расписной»	1
6.	Ю.Качаев «Грабитель»	1
7.	Б.Житков «Белый домик»	1
8.	Б.Житков «Белый домик»	1
9.	А.Белорусец «Звонкие ключи»	1
10.	А.Белорусец «Звонкие ключи»	1
11.	К.Паустовский «Заячьи лапы»	1
12.	К.Паустовский «Заячьи лапы»	1
13.	К.Паустовский «Заячьи лапы»	1
14.	Вн. чтение К.Паустовский Рассказы	1
15.	И.Тургенев «Осенний день в березовой роще»	1
16.	Е.Носов «Хитрюга»	1
17.	Е.Носов «Хитрюга»	1
18.	В.Бианки «Октябрь»	1
19.	Обобщающий урок по теме «Осень»	1
20.	С. Михалков «Будь человеком»	1
21.	Б.Заходер «Петя мечтает»	1
22.	Д.Биссет «Слон и муравей»	1
23.	Д.Биссет «Кузнечик Денди»	1
24.	Д.Биссет «Кузнечик Денди»	1
25.	Дж.Родари «Как один мальчик играл с палкой»	1
26.	Дж.Родари «Пуговкин дом»	1
27.	Дж.Родари «Пуговкин дом»	1
28.	Обобщающий урок «Сказки зарубежных писателей»	1
29.	Былина «Илья Муромец и Соловей – разбойник»	1
30.	Былина «Илья Муромец и Соловей – разбойник»	1

31.	Ф.Глинка «Москва»	1
32.	С.Алексеев «Без Нарвы не видеть моря»	1
33.	С.Алексеев «На берегу Невы»	1
34.	С.Алексеев «На берегу Невы»	1
35.	Обобщение по темам I четверти	1
36.	В.Бианки «Ноябрь»	1
37.	С.Алексеев «Медаль»	1
38.	С.Алексеев «Гришенька»	1
39.	Е.Холмогорова «Серебряный лебедь»	1
40.	Е.Холмогорова «Боевое крещение»	1
41.	Е.Холмогорова «День рождения Наполеона»	1
42.	Е.Холмогорова «В дни спокойные»	1
43.	Вн. чтение по рассказам С Алексеева	1
44.	Обобщающий урок по теме «Служу Отечеству»	1
45.	Н.Носов «Как Незнайка стихи сочинял»	1
46.	Н.Носов «Как Незнайка стихи сочинял»	1
47.	Обобщающий урок по теме Н.Носов «Приключение Незнайки и его друзей»	1
48.	Е.Пермяк «Тайна цены»	1
49.	Е.Пермяк «Тайна цены»	1
50.	Д.Гальперина «Здравствуйте»	1
51.	Д.Гальперина «Здравствуйте»	1
52.	В.Бианки «Декабрь»	1
53.	Е.Благина «Новогодние загадки» Кроссворд	1
54.	А.Никитин «Встреча зимы»	1
55.	А.Дорохов «Теплый снег»	1
56.	А.С.Пушкин «Вот север тучи нагоняет...»	1
57.	Обобщающий урок по теме «Зима»	1
58.	Д.Хармс «Пушкин»	1
59.	Д.Хармс «Пушкин»	1
60.	В.Бианки «Январь»	1

61.	Андерсен «Ель»		1
62.	Андерсен «Ель»		1
63.	Андерсен «Ель»		1
64.	Обобщающий урок по теме «Х – К Андерсен»		1
65.	А.П.Чехов «Ванька»		1
66.	А.П.Чехов «Ванька»		1
67.	И.Никитин «Весело сияет ..»		1
68.	И.Суриков «Белый снег»		1
69.	М.Зощенко «Леля и Минька»		1
70.	М.Зощенко «Леля и Минька»		1
71.	Ю.Рытхэу «Пурга»		1
72.	Ю.Дмитриев «Таинственный ночной гость»	<i>Главная мысль произведения</i>	1
73.	Ю.Дмитриев «Таинственный ночной гость»	<i>Разбор содержания с помощью вопросов</i>	1
74.	В.Бианки «Февраль»		1
75.	С.Маршак «Двенадцать месяцев»	<i>Выразительное чтение</i>	1
76.	С.Маршак «Двенадцать месяцев»	<i>Характеристика действующих лиц</i>	1
77.	С.Маршак «Двенадцать месяцев»	<i>Чтение по ролям</i>	1
78.	С.Маршак «Двенадцать месяцев»	<i>Словарная работа</i>	1
79.	С.Маршак «Двенадцать месяцев»	<i>Описание картин природы</i>	1
80.	С.Маршак «Двенадцать месяцев»	<i>Пересказ по плану</i>	1
81.	Обобщающий урок по сказке С.Маршака «Двенадцать месяцев» Работа с кроссвордом		1
82.	Г-Х Андерсен «Снежная королева»	<i>Выразительное чтение</i>	1
83.	Г-Х Андерсен «Снежная королева»	<i>Составление плана для пересказа</i>	1
84.	Г-Х Андерсен «Снежная королева»	<i>Основные черты характера главных героев</i>	1
85.	Г-Х Андерсен «Снежная королева»	<i>Характеристика поступков героев</i>	1
86.	Г-Х Андерсен «Снежная королева»	<i>Образное описание природы</i>	1

87.	Г-Х Андерсен «Снежная королева» <i>плану</i>	<i>Пересказ прочитанного по</i>	1
88.	Г-Х Андерсен «Снежная королева»	<i>Умение выделять главное</i>	1
89.	Обобщающий урок по сказке Андерсена «Снежная королева» Работа с кроссвордом		1
90.	С.Смирнов «Первые приметы»		1
91.	В.Бианки «Март»		1
92.	В.Песков «Весна идет»		1
93.	М.Пришвин «Жаркий час»		1
94.	Г.Скребицкий «Весенняя песня»		1
95.	В.А.Жуковский «Жаворонок»		1
96.	А.Толстой «Детство Никиты»		1
97.	А.Твардовский «Как после ласковых метелей»		1
98.	А.Плещеев «И вот шатер свой голубой»		1
99.	Обобщающий урок по теме «Весна»		1
100	В.Бианки «Апрель»		1
101	К.Паустовский «Стальное колечко»	<i>Выразительное чтение</i>	1
102	К.Паустовский «Стальное колечко»	<i>Озаглавливание частей сказки</i>	1
103	К.Паустовский «Стальное колечко» <i>плану</i>	<i>Пересказ по составленному</i>	1
104	К.Паустовский «Стальное колечко»	<i>Описание весеннего леса</i>	1
105	В.Астафьев «Злодейка» <i>чтение</i>	<i>Правильное выразительное</i>	1
106	В.Астафьев «Злодейка»	<i>Пересказ прочитанного</i>	1
107	Е.Воронина «Рассказы про зверей» <i>чтение</i>	<i>Осознанное правильное</i>	1
108	Е.Воронина «Рассказы про зверей» <i>чтение</i>	<i>Осознанное правильное</i>	1
109	В.Драгунский «Кот в сапогах»	<i>Выразительное чтение по ролям»</i>	1
110	В.Драгунский «Кот в сапогах»	<i>Основные черты характера</i>	1

	<i>действующих лиц</i>	
--	------------------------	--

111	Д.Хармс «Заяц и еж»	<i>Выразительное чтение по ролям</i>	1
112	Д.Хармс «Заяц и еж»	<i>Главная мысль произведения</i>	1
113	Вн.чтение В.Драгунский «Рассказы»		1
114	И.А.Крылов «Зеркало и обезьяна»		1
115	Р.Киплинг «Рики-тики-тави»	<i>Осознанное чтение</i>	1
116	Р.Киплинг «Рики-тики-тави»	<i>Характеристика героев</i>	1
117	Р.Киплинг «Рики-тики-тави»	<i>Озаглавливание частей сказки</i>	1
118	Р.Киплинг «Рики-тики-тави»	<i>Выразительное чтение по ролям</i>	1
119	Р.Киплинг «Рики-тики-тави»	<i>Составление плана</i>	1
120	Р.Киплинг «Рики-тики-тави»	<i>Характеристика действующих лиц</i>	1
121	В.Набоков «Дождь пролетел»		1
122	В.Бианки «Май»		1
123	М.Дудин «Наши песни»		1
124	В.Медведев «Звездолет «Брунька»	<i>Осознанное чтение вслух</i>	1
125	В.Медведев «Звездолет «Брунька»	<i>Деление текста на части</i>	1
126	В.Медведев «Звездолет «Брунька»	<i>Основные черты характера главного героя</i>	1
127	К.Паустовский «Корзина с еловыми шишками»	<i>Выразительное чтение</i>	1
128	К.Паустовский «Корзина с еловыми шишками»	<i>Описание осеннего леса</i>	1
129	К.Паустовский «Корзина с еловыми шишками»	<i>Краткий пересказ</i>	1
130	А.Экзюпери «Маленький принц»	<i>Знакомство с писателем</i>	1
131	А.Экзюпери «Маленький принц»	<i>Словарная работа</i>	1
132	А.Экзюпери «Маленький принц»	<i>Пересказ прочитанного</i>	1
133	В.Астафьев «Зорькина песня»	<i>Главная мысль произведения</i>	1
134	В.Астафьев «Зорькина песня»	<i>Составление рассказа «Раннее утро»</i>	1

135	Н.Рыленков «Нынче вечер»	1
136	Итоговый урок за год	1

Тематическое планирование 7 класс

№ п/п	Наименование раздела программы	Количество часов	Виды деятельности
1	Устное народное творчество	13	Познакомится с жанрами устного народного творчества. Различать сказки, былины, загадки, потешки, песни. Упражняться в чтении, отвечать на вопросы к тексту
2	А.С.Пушкин	8	Познакомится с биографией автора. Читать произведения автора. Отвечать на вопросы к произведению, читать по ролям. Находить ответы на вопросы в тексте. Выделять главную мысль произведения.
3	М.Ю.Лермонтов	3	Познакомится с биографией автора. Читать произведения автора. Отвечать на вопросы к произведению, читать по ролям. Находить ответы на вопросы в тексте. Выделять главную мысль произведения.
4	И.А.Крылов	3	Познакомится с биографией автора. Читать произведения автора. Отвечать на вопросы к произведению, читать по ролям. Находить ответы на вопросы в тексте. Выделять главную мысль произведения.
5	Н.А.Некрасов	3	Познакомится с биографией автора. Читать произведения автора. Отвечать на вопросы к произведению, читать по ролям. Находить ответы на вопросы в тексте. Выделять главную мысль произведения.
6	Л.Н.Толстой	3	Познакомится с биографией автора. Читать произведения автора. Отвечать на вопросы к произведению, читать по ролям. Находить ответы на вопросы в тексте. Выделять главную мысль произведения.
7	К.Симонов	3	Познакомится с биографией автора. Читать произведения автора. Отвечать на вопросы к произведению, читать по ролям. Находить ответы на вопросы в тексте. Выделять главную мысль произведения.
8	В.Катаев	4	Познакомится с биографией автора. Читать произведения автора. Отвечать на вопросы к произведению, читать по ролям. Находить ответы на вопросы в тексте. Выделять главную мысль произведения.
9	Н.Рыленков	4	Познакомится с биографией автора. Читать

			произведения автора. Отвечать на вопросы к произведению, читать по ролям. Находить ответы на вопросы в тексте. Выделять главную мысль произведения.
10	Ю.Коваль	7	Познакомиться с биографией автора. Читать произведения автора. Отвечать на вопросы к произведению, читать по ролям. Находить ответы на вопросы в тексте. Выделять главную мысль произведения.
11	Р.Погодин	5	Познакомиться с биографией автора. Читать произведения автора. Отвечать на вопросы к произведению, читать по ролям. Находить ответы на вопросы в тексте. Выделять главную мысль произведения.
12	А.Алексин	6	Познакомиться с биографией автора. Читать произведения автора. Отвечать на вопросы к произведению, читать по ролям. Находить ответы на вопросы в тексте. Выделять главную мысль произведения.
13	К.Ваншенкин		Познакомиться с биографией автора. Читать произведения автора. Отвечать на вопросы к произведению, читать по ролям. Находить ответы на вопросы в тексте. Выделять главную мысль произведения.
	Всего 136 ч		

7 класс

№ п/п	Тема урока	Количество часов
1 четверть		
1	Устное народное творчество. Народные сказки. Особенности жанра	1
2	Русская народная сказка «Сивка-бурка»	1
3	Русская народная сказка «Сивка-бурка»	1
4	Русская народная сказка «Сивка-бурка»	1
5	Русская народная сказка «Журавль и цапля»	1
6	Русская народная сказка «Умный мужик»	1
7	Былина – истории народа, рассказанная им самим. Былина «Три поездки Ильи Муромца»	1

8	Былина «Три поездки Ильи Муромца»	1
9	Внеклассное чтение. Былины	1
10	Народная песня. Народная песня «Ах, кабы на цветы не морозы»	1
11	Народная песня «По улице мостовой»	1
12	Пословицы и поговорки. Загадки	1
13	Обобщающий урок по теме «Устное народное творчество»	1
14	А.С. Пушкин. Биография	1
15	А.С. Пушкин «Сказка о царе Салтане»	1
16	А.С. Пушкин «Сказка о царе Салтане»	1
17	А.С. Пушкин «Сказка о царе Салтане»	1
18	А.С. Пушкин «Сказка о царе Салтане». А.С. Пушкин «Сказка о царе Салтане». Обобщение	1
19	А.С. Пушкин «Зимний вечер»	1

20	А.С. Пушкин «У Лукоморья»	1
21	Внеклассное чтение А.С. Пушкин «Сказка о золотом петушке»	1
22	М.Ю.Лермонтов. Биография	1
23	М.Ю.Лермонтов «Бородино»	1
24	М.Ю.Лермонтов. Обобщающий урок	1
	2 четверть	1
25	И.А. Крылов. Биография	1
26	И.А. Крылов «Кукушка и петух», И.А. Крылов «Волк и журавль»	1
27	И.А. Крылов «Слон и Моська». Обобщающий урок	1
28	Н.А. Некрасов. Биография. Н.А. Некрасов «Несжатая полоса»	1
29	Н.А. Некрасов «Генерал Топтыгин»	1
30	Н.А. Некрасов. Стихи для детей. Обобщающий урок	1
31	Л.Н. Толстой. Биография	1
32	Л.Н. Толстой «Кавказский пленник»	1
33	Л.Н. Толстой «Кавказский пленник»	1
34	Л.Н. Толстой «Кавказский пленник»	1
35	Л.Н. Толстой «Кавказский пленник»	1

36	Л.Н. Толстой «Кавказский пленник». Обобщающий урок	1
37	А.П. Чехов. Биография	1
38	А.П. Чехов. «Хамелеон»	1
39	А.П. Чехов «Хамелеон»	1
40	Внеклассное чтение А.П. Чехов «Пересолил»	1
41	А.П. Чехов. Обобщающий урок	1
42	В.Г. Короленко. Биография	1
43	В.Г. Короленко «Дети подземелья»	1
44	В.Г. Короленко «Дети подземелья»	1
45	В.Г. Короленко «Дети подземелья». В.Г. Короленко «Дети подземелья» Обобщающий урок	1
46	Внеклассное чтение. Стихи русских писателей о зиме	1
47	3 четверть М. Горький. Биография.	1
48	М. Горький. Детство.	1
49	М. Горький. Детство	1
50	Обобщающий урок по теме «М.Горький. Детство»	1
51	М. Горький. В людях.	1
52	М.Горький. В людях	1
53	Обобщающий урок по творчеству М.Горького.	1
54	М.Исаковский. Биография «Детство».	1
55	М.Исаковский. Ветер. Выразительное чтение	1
56	Обобщене по теме «М.Исаковский.»	1
57	К.Паустовский. Биография.	1
58	К. Паустовский. «Последний черт»	1
59	К.Паустоский. «Последний черт».	1
60	Обобщающий урок по теме «К.Паустовский»	1
61	М.Зощенко. Биография	1
62	М.Зощенко. Великие путешественники	1
63	М.Зощенко. Великие путешественники.	1
64	Внеклассное чтение. Рассказы М.Зощенко.	1

65	К.Симонов. Биография. «Сын артиллериста»	1
66	К.Симонов. «Сын артиллериста.	1
67	Обобщающий урок по теме «К.Симонов»	1
68	В.Катаев. Биография	1
69	В.Катаев. Флаг. Деление текста на части, составление плана.	1
70	В.Катаев. Флаг. Пересказ по плану.	1
71	Внеклассное чтение. Рассказы о войне.	1
72	Н.Рыленков. Биография. «Деревья»	1
73	Н.Рыленков. Весна	1
74	Н.Рыленков. Все в тающей дымке.	1
75	Внеклассное чтение. Русские писатели о природе	1
76	Ю.Коваль. Капитан Клюквин	1
77	Ю.Коваль. Капитан Клюквин	1
78	Ю.Коваль. «Картофельная собака»	1
79	Ю.Коваль. «Картофельная собака»	1
80	Ю.Коваль. «Картофельная собака»	1
81	Ю.Коваль. «Картофельная собака»	1
82	Ю.Коваль. Обобщающий урок	1
83	Ю.Яковлев. Биография	1
84	Ю.Яковлев. «Багульник»	1
85	Ю.Яковлев. «Багульник»	1
86	Ю.Яковлев. «Багульник»	1
87	Ю.Яковлев. «Багульник»	1
88	Ю.Яковлев. «Багульник» Обобщение	1
89	Внеклассное чтение	1
90	Р.Погодин. «Время говорит – пора»	1
91	Р.Погодин. «Время говорит – пора»	1
92	Р.Погодин. «Время говорит – пора»	1
93	Р.Погодин. «Время говорит – пора» Обобщение	1
94	Внеклассное чтение	1

95	А.Алексин. «29 февраля»	1
96	А.Алексин. «29 февраля» Обобщение.	1
97	Внеклассное чтение. А.Алексин. «Подумаешь, птицы»	1
98	Внеклассное чтение. А.Алексин. «Подумаешь, птицы»	1
99	Внеклассное чтение. А.Алексин. «Подумаешь, птицы»	1
100	Внеклассное чтение. А.Алексин. «Подумаешь, птицы»	1
101	К.Ваншенкин. «Мальчишка», «Снежки»	1
102	Внеклассное чтение. Стихи К.Ваншенкина	1
103	К.Ваншенкин. Обобщение.	1
104	Обобщающий урок за год.	1

8 класс

№ п/п	Тема урока	Количество часов
	I четверть	1
1	Устное народное творчество. Сказки. <i>Анализ жанров сказок. Нравственный смысл сказок</i>	1
2	Русская народная сказка «Волшебное кольцо» <i>Определение основной мысли сказки</i>	1
3	Русская народная сказка «Волшебное кольцо» <i>Озаглавить части сказки</i>	1
4	Пословицы и поговорки. <i>Анализ пословиц и поговорок</i>	1
5	Баллады. <i>баллад</i> В.Жуковский «Перчатка» <i>Нравственный смысл</i> <i>Работа над выразительным чтением</i>	1
6	И.Суриков «Нашла коса на камень» <i>Работа над выразительным чтением</i>	1
7	Былины. <i>чтения</i> <i>Совершенствование техники</i>	1
8	Былина «Садко» <i>Составление характеристики героя</i>	1
9	А.С.Пушкин .Биография <i>Умение отвечать на вопросы</i>	1
10	М.Басина «Публичное выступление» <i>Озаглавить части рассказа</i>	1
11	И.Пущин «Записки о Пушкине» <i>Нахождение в тексте фрагментов описательного и повествовательного характера, установление их различий</i>	1
12	А.С.Пушкин «Памятник» <i>Определение главной мысли в творчестве А.С.Пушкина</i>	1
13	А.С.Пушкин «Во глубине сибирских руд» <i>Заучивание наизусть.</i>	1
14	А.С.Пушкин «Зимнее утро» <i>Работа над выразительным чтением</i>	1
15	А.С.Пушкин «И.Пущину» <i>Работа над выразительным чтением.</i>	1
16	А.С.Пушкин «Няне» <i>Заучивание наизусть</i>	1
17	А.С.Пушкин «Сожженное письмо», «Я вас любил» <i>Работа над выразительным чтением</i>	1

18	А.С.Пушкин «Сказка о попе и работнике его Балде» <i>Деление сказки на части.</i>		1
19	М.Ю.Лермонтов. Биография <i>текст.</i>	<i>Умение кратко пересказать</i>	1
20	М.Ю.Лермонтов.»Смерть поэта» <i>выразительным чтением.</i>	<i>Работа над</i>	1
21	М.Ю.Лермонтов. «Родина»	<i>Заучивание наизусть</i>	1
22	М.Ю.Лермонтов. «Парус» М.Ю.Лермонтов. «Сосна» <i>чтением</i>	<i>Заучивание наизусть</i> <i>Работа над выразительным</i>	1
23	М.Ю.Лермонтов. «Песня про купца Калашникова» <i>Озаглавливание 1 части</i>		1
24	М.Ю.Лермонтов. «Песня про купца Калашникова» <i>Работа над техникой чтения</i>		1
25	М.Ю.Лермонтов. «Песня про купца Калашникова» <i>Составление характеристики героя</i>		1
26	Обобщение пройденного по теме М.Ю.Лермонтов		1
27	И.А.Крылов. Биография		1
28	И.А.Крылов «Волк на псарне» <i>содержанием басни</i>	<i>Соотношение вывода автора с</i>	1
29	И.А.Крылов «Осел и соловей»	<i>Заучивание наизусть</i>	1
30	И.А.Крылов «Муха и пчела»	<i>Чтение басни по ролям</i>	1
31	Н.А.Некрасов. Биография.		1
32	Н.А.Некрасов «Размышления у парадного подъезда» <i>Сопоставление картины И.Е.Репина «Бурлаки на Волге» со</i> <i>стихотворением</i>		1
33	Н.А.Некрасов «В полном разгаре...» <i>размышлять над поступками героини с точки зрения современной</i> <i>жизни</i>	<i>Формирование умения</i>	1
34	Н.А.Некрасов «Мороз. Красный нос» <i>характеристики русской женщины</i>	<i>Составление</i>	1
35	Н.А.Некрасов «Русские женщины» <i>чтением</i>	<i>Работа над выразительным</i>	1
36	И.С.Никитин. Биография И.С.Никитин «Русь» <i>наизусть</i>	<i>Заучивание стихотворения</i>	1
37	И.С.Никитин «Утро на берегу озера»	<i>Работа над</i>	1

	<i>выразительностью чтения</i>	
38	И.С.Тургенев. Биография	1
39	И.С.Тургенев «Муму» <i>Герасима</i>	<i>Составление характеристики</i> 1
40	И.С.Тургенев «Муму»	<i>Заучивание отрывка наизусть</i> 1
41	И.С.Тургенев «Муму»	<i>Пересказ по плану</i> 1
42	И.С.Тургенев «Муму» (4 часть) И.С.Тургенев «Муму» (5 ч) <i>непонятных слов и выражений</i>	<i>Краткий пересказ</i> <i>Нахождение в тексте</i> 1
43	И.С.Тургенев «Муму» <i>барыни и Герасима</i>	<i>Сравнение переживаний</i> 1
44	И.С.Тургенев «Муму»	<i>Составление плана этой главы</i> 1
45	И.С.Тургенев «Муму» <i>Герасима</i>	<i>Составление характеристики</i> 1
46	Обобщение пройденного.	Работа с кроссвордом 1
47	Л.Н.Толстой. Биография	1
48	Л.Н.Толстой «После бала» <i>рассказа</i>	<i>Определение основной мысли</i> 1
49	Л.Н.Толстой «После бала» <i>отношения к изображенным событиям</i>	<i>Выделение автором</i> 1
50	А.П.Чехов. Биография	1
51	А.П.Чехов «Лошадиная фамилия» <i>пересказа</i>	<i>Отбор опорных слов для</i> 1
52	В.Г.Короленко. Биография	1
53	В.Г.Короленко «Слепой музыкант» <i>пересказа</i>	<i>Отбор опорных слов для</i> 1
54	В.Г.Короленко «Слепой музыкант» <i>поведении детей</i>	<i>Определение главной черты в</i> 1
55	В.Г.Короленко «Слепой музыкант» (3 часть) <i>ролям</i> В.Г.Короленко «Слепой музыкант» <i>пересказом</i>	<i>Чтение главы по</i> <i>Работа над кратким</i> 1
56	В.Г.Короленко «Слепой музыкант» <i>пересказа</i> В.Г.Короленко «Слепой музыкант» 6 часть	5 часть <i>Отбор опорных слов для</i> <i>Объяснение</i> 1

	<i>непонятных выражений</i>	
57	В.Г.Короленко «Слепой музыкант» <i>размышлять над поступками героя</i>	Формирование умения 1
58	В.Г.Короленко «Слепой музыкант» 8 часть <i>пересказом</i> В.Г.Короленко «Слепой музыкант» 9 часть <i>выделять незнакомые слова из текста и объяснять их</i>	Работа над кратким Формирование умения 1
59	В.Г.Короленко «Слепой музыкант» <i>выделять незнакомые слова из текста и объяснять их</i>	Формирование умения 1
60	В.Г.Короленко «Слепой музыкант» <i>тексту</i>	Работа над вопросами к 1
61	В.Г.Короленко «Слепой музыкант» <i>юношеских возрастов героя</i> Обобщение	Сравнение детских и 1
62	М.Горький. Биография	1
63	М.Горький «Макар Чудра» <i>размышлять над поступками героя</i>	Формирование умения 1
64	С.Есенин. Биография	1
65	С.Есенин «Спит ковыль»	Заучивание наизусть. 1
66	С.Есенин «Пороша»	Заучивание наизусть. 1
67	С.Есенин «Отговорила роща золотая» <i>выразительностью чтения</i>	Работа над 1
68	А.П.Платонов «Разноцветная бабочка» <i>озаглавливание</i>	Деление сказки на части и 1
69	А.Н.Толстой. Биографический очерк	1
70	А.Н.Толстой «Русский характер»	Краткий пересказ 1 части 1
71	А.Н.Толстой «Русский характер» <i>героя</i>	Составление характеристики 1
72	Н.А.Заболоцкий. Биография Н.А.Заболоцкий «Некрасивая девочка» <i>выразительностью чтения</i>	Работа над 1
73	К.Г.Паустовский. Биография	1
74	К.Г.Паустовский «Телеграмма»	Озаглавить данную часть 1
75	К.Г.Паустовский «Телеграмма» <i>и выражений</i>	Нахождение непонятных слов 1
76	Р.И.Фраерман. Биография	1

77	Р.И.Фраерман «Дикая собака Динго» <i>Оглавление части</i>	<i>Самостоятельное</i>	1
78	Р.И.Фраерман «Дикая собака Динго» <i>героя</i>	<i>Составление характеристики</i>	1
79	Р.И.Фраерман «Дикая собака Динго» <i>размышлять над поступками героя</i>	<i>Формирование умения</i>	1
80	Р.И.Фраерман «Дикая собака Динго»	<i>Оглавление части</i>	1
81	Р.И.Фраерман «Дикая собака Динго» <i>описательных и повествовательных фрагментов</i>	<i>Нахождение в тексте</i>	1
82	Л.Кассиль. Биография		1
83	Л.Кассиль «Пекины бутсы» <i>героя</i>	<i>Составление характеристики</i>	1
84	Л.Кассиль «Пекины бутсы»	<i>Работа над кратким пересказом</i>	1
85	Л.Кассиль «Пекины бутсы» <i>размышлять над поступками героя</i>	<i>Формирование умения</i>	1
86	А.Твардовский. Биография		1
87	А.Твардовский «Василий Теркин» «Гармонь» <i>пересказа</i>	<i>Отбор опорных слов для</i>	1
88	А.Твардовский «Василий Теркин» «Кто стрелял» <i>смысловых связей событий</i>	<i>Установление</i>	1
89	А.Твардовский «Василий Теркин» «В наступление» <i>пересказе образных средств языка</i>	<i>Использование в</i>	1
90	В.Шукшин «Гринька Малюгин» <i>Оглавление части</i>	<i>Самостоятельное</i>	1
91	В.Шукшин «Гринька Малюгин» <i>размышлять над поступками героя</i>	<i>Формирование умения</i>	1
92	В.Шукшин «Гринька Малюгин» <i>вопросы к тексту</i>	<i>Развитие умения ставить</i>	1
93	В.Астафьев. Биография		1
94	В.Астафьев «Далекая и близкая сказка» <i>выразительностью чтения</i>	<i>Работа над</i>	1
95	Р.П.Погодин Биография		1
96	Р.П.Погодин «Алфред»	<i>Составление характеристики детей</i>	1

97	Р.П.Погодин «Алфред»	<i>Пересказ текста</i>	1
98	Р.П.Погодин «Алфред» <i>размышлять над поступками героя</i>	<i>Формирование умения</i>	1
99	Р.П.Погодин «Алфред» <i>пересказом</i>	<i>Работа над кратким</i>	1
100	Р.П.Погодин «Алфред» <i>Алфреда</i>	<i>Составление характеристики</i>	1
101	А.А.Сурков «Родина»		1
102	Обобщение за год		1

9 класс

№ п\п	Тема урока	Количество часов
	І четверть	1
1	С.Я. Маршак «О книгах» <i>Выделить идею рассказа.</i>	1
2	Устное народное творчество. Пословицы и поговорки. <i>Работа над смыслом пословиц и поговорок.</i>	1
3	Народная песня. <i>тексту.</i>	<i>Учиться ставить вопросы к</i> 1
4	Былины	<i>Учиться чтению «про себя»</i> 1
5	Сказки.	<i>Работа над техникой чтения.</i> 1
6	Русская народная песня «Колыбельная» <i>чтением.</i>	<i>Работа над выразительным</i> 1
7	Русская народная песня «За морем...» <i>чтением</i>	<i>Работа над выразительным</i> 1
8	Былина «На заставе богатырской» <i>Самостоятельное озаглавливание частей.</i>	1
9	Былина «На заставе богатырской» <i>характеристики героя</i>	<i>Составление</i> 1
10	Внеклассное чтение . Былина «Илья Муромец и Соловей –разбойник	1
11	Русская народная сказка «Василиса Прекрасная» <i>Умение ставить вопросы к тексту</i>	1

12	Русская народная сказка «Василиса Прекрасная» <i>Выделение в тексте средства языковой выразительности.</i>	1	
13	Русская народная сказка «Василиса Прекрасная» <i>Составление плана</i>	1	
14	Русская народная сказка «Василиса Прекрасная» <i>Работа над кратким пересказом</i>	1	
15	Русская народная сказка «Лиса и тетерев» <i>Работа над образностью языка сказки.</i>	1	
16	Обобщающий урок по теме «УНТ» <i>Развитие умения доказать (с помощью учителя) принадлежность произведения к определенному жанру УНТ</i>	1	
17	Литературные сказки. <i>текста.</i>	<i>Работа над пересказом</i>	1
18	В.А.Жуковский. Биография.		1
19	В.А.Жуковский «Три пояса» <i>характеристики девушек.</i>	<i>Составление</i>	1
20	В.А.Жуковский «Три пояса»	<i>Озаглавить части сказки</i>	1
21	В.А.Жуковский «Три пояса» <i>словам.</i>	<i>Пересказ по опорным</i>	1
22	В.А.Жуковский «Три пояса» <i>произведения.</i>	<i>Выделение главной мысли</i>	1
23	Обобщающий урок по теме «В.А.Жуковский»		1
24	И.А.Крылов. Биография.		1
25	И.А.Крылов «Кот и повар»	<i>Выразительное чтение.</i>	1
26	Обобщающий урок по творчеству И.А.Крылова.		1
27	Внеклассное чтение		1
	2 четверть		1
28	А.С.Пушкин. Биография.		
29	А.С.Пушкин. Биография. <i>(с помощью учителя) принадлежности произведения к определенному жанру.</i>	<i>Развитие умения доказывать</i>	1
30	А.С.Пушкин «Руслан и Людмила» <i>тексту и задавать их классу</i>	<i>Умение ставить вопросы к</i>	1
31	А.С.Пушкин «Руслан и Людмила» <i>произведения</i>	<i>Выделение основной мысли</i>	1

32	А.С.Пушкин «Руслан и Людмила» пересказ	Составление плана к тексту и	1
33	А.С.Пушкин «Руслан и Людмила»	Выделение незнакомых слов в тексте и их объяснение.	1
34	А.С.Пушкин «Барышня-крестьянка» пересказ	Составление плана к тексту и	1
35	А.С.Пушкин «Барышня-крестьянка»	Составление характеристики героя..	1
36	Обобщающий урок по творчеству А.С.Пушкина.		1
37	М.Ю.Лермонтов. Биография.		1
38	М.Ю.Лермонтов. «Тучи»	Заучивание наизусть.	1
39	М.Ю.Лермонтов «Баллада»	Работа над выразительным чтением	1
40	М.Ю.Лермонтов. «Морская царевна» части	Разделение стихотворения на	1
41	Н.В.Гоголь. Биография		1
42	Н.В.Гоголь. «Майская ночь» героев	Составление характеристики	1
43	Н.В.Гоголь. «Майская ночь»	Составление характеристики героев	1
44	Н.В.Гоголь. «Майская ночь» для пересказа текста	Нахождение опорных слов	1
45	Внеклассное чтение.		1
46	Н.А.Некрасов. Биография		1
47	Н.А.Некрасов. «Рыцарь на час»	Отношение поэта к матери	1
48	Н.А.Некрасов «Саша»	Заучивание наизусть отрывка.	1
	III четверть		1
49	А.А.Фет. Биография		1
50	А.А.Фет «На заре ты ее не буди» средствами языка	Работа над выразительными	1
51	А.А.Фет «Помню я» чтением	Работа над выразительным	1
52	А.А.»Утро»	Заучивание наизусть	1
53	А.П.Чехов Биография		1
54	А.П.Чехов «Злоумышленник» отношения к герою рассказа	Выделение авторского	1
55	А.П.Чехов «Пересолил»	Разделение рассказа на части	1

	и пересказ	
56	Итоговый урок по творчеству А.П.Чехова	1
57	А.М.Горький. Биография	1
58	А.М.Горький «Песня о Соколе» отношения к герою рассказа	Выделение авторского 1
59	А.М.Горький «Песня о Соколе» героев	Составление характеристики 1
60	В.В.Маяковский. Биография	1
61	В.В.Маяковский «Необычайное приключение» языка поэта	Работа над образностью 1
62	М.И.Цветаева. Биография	1
63	М.И.Цветаева «Красной нитью...»	Заучивание наизусть 1
64	М.И.Цветаева «Вчера еще...» тексте	Работа с противопоставлениями в 1
65	К.Г.Паустовский. Биография	1
66	К.Г.Паустовский «Стекольный мастер» озаглавливание их	Деление текста на части и 1
67	К.Г.Паустовский «Стекольный мастер» плану	Пересказ по составленному 1
68	Внеклассное чтение	1
69	С.А.Есенин. Биография	1
70	С.А.Есенин «Нивы сжаты»	Заучивание наизусть 1
71	С.А.Есенин «Собаке Качалова» чтением	Работа над выразительным 1
72	М.Шолохов. Биография	1
73	М.Шолохов «Судьба человека»	Деление текста на части 1
74	М.Шолохов «Судьба человека» по плану	Составление плана и пересказа 1
75	Е.И.Носов. Биография	1
76	Е.И.Носов «Трудный хлеб»	Пересказ по плану 1
77	Н.Рубцов. Биография	1
78	Н.Рубцов «Тихая моя родина» выразительностью чтения	Работа над 1
79	Н.Рубцов «Русский характер» чтение с выполнением заданий учителя	Самостоятельное 1

80	Н.Рубцов «Зимняя песня»	Заучивание наизусть	1
81	Внеклассное чтение		1
	IV четверть		1
82	Ю.И.Коваль. Биография		1
83	Ю.И.Коваль «Приключения Васи Куролесова» Развить умение по постановке вопросов к тексту.		1
84	Ю.И.Коваль «Приключения Васи Куролесова» Работа над словарными словами		1
85	Ю.И.Коваль «Приключения Васи Куролесова» Составление характеристики героя		1
86	Ю.И.Коваль «Приключения Васи Куролесова» Выделение опорных слов и пересказа по ним		1
87	Ю.И.Коваль «Приключения Васи Куролесова» Работа над средствами выразительности языка		1
88	Ю.И.Коваль «Приключения Васи Куролесова» Работа над кратким пересказом		1
89	Ю.И.Коваль «Приключения Васи Куролесова» Развивать умение по постановке вопросов к тексту		1
90	Итоговый урок по творчеству Ю.И.Коваля		1
91	Внеклассное чтение		1
92	Р.Л.Стивенсон. Биография		1
93	Р.Л.Стивенсон «Вересковый мед»	Определение жанра стихотворения	1
94	Э.Сетон-Томпсон. Биография		1
95	Э.Сетон-Томпсон «Снап»	Составление характеристики собаки	1
96	Э.Сетон-Томпсон «Снап»	Работа над пересказом текста	1
97	Э.Сетон-Томпсон «Снап»	Самостоятельное чтение с выполнением задания	1
98	Э.Сетон-Томпсон «Снап»	Составление плана и пересказ по плану	1
99	Д.Даррелл. Биография		1
100	Д.Даррелл «Живописный жираф»	Разделение текста на части	1

101	Д.Даррелл «Живописный жираф»	1
102	Обобщающее повторение	1

Материально-техническое обеспечение

1. Чтение. 5 класс : учеб. общеобразоват. организаций, реализующих адапт. основные общеобразоват. программы / авт.-сост. З.Ф. Малышева. – 19-е изд. – М. : Просвещение, 2020. – 255 с.
2. Чтение. 6 класс : учеб. для общеобразоват. организаций, реализующих адапт. основные общеобразоват. программы / авт.-сост. И. М. Бгажнокова, Е. С. Погостина. — 18-е изд., перераб. — М. : Просвещение, 2021. — 229 с.
3. Чтение. 7 класс : учеб. общеобразоват. организаций, реализующих адапт. основные общеобразоват. программы / авт.-сост. А.К. Аксёнова. – 14-е изд. – М. : Просвещение, 2021. – 287 с.
4. Чтение. 8 класс : учеб. общеобразоват. организаций, реализующих адапт. основные общеобразоват. программы / авт.-сост. З.Ф. Малышева. – 14-е изд. – М. : Просвещение, 2019. – 287 с.
5. Чтение. 9 класс : учеб. общеобразоват. организаций, реализующих адапт. основные общеобразоват. программы / авт.-сост. А.К. Аксенова, М.И. Шишкова. –12-е изд. – М.: Просвещение, 2019. – 270 с.

Материально-техническое обеспечение учебного предмета «Чтение» включает: комплекты учебников; печатные пособия: наборы сюжетных картинок в соответствии с тематикой изучаемых произведений, в том числе и в цифровой форме;

словари по русскому языку; репродукции картин художников в соответствии с тематикой читаемых произведений; портреты поэтов и писателей; детские книги разного типа из круга детского чтения;

технические средства обучения;

экранно-звуковые пособия: аудиозаписи прочтения мастерами художественного слова произведений художественной литературы; слайды, соответствующие содержанию обучения;

Электронные средства (презентации) по следующим темам:

1	История загадки
2	Русские народные сказки
3	Басни И. Крылова

4	Лето в картинах русских художников
5	Осень в картинах русских художников
6	Зима в картинах русских художников
7	Весна в картинах русских художников
8	Взаимоотношения людей и животных в произведениях русских писателей

Медиатека.

1. Мультфильм «Сказка о попе и работнике его Балде»
2. Русские народные сказки (мультфильмы)
3. Фильм «Муму»
4. Фильм «Слепой музыкант»
5. Фильм «Табор уходит в небо»
6. Романсы, положенные на стихи А.С.Пушкина, С.Есенина.

2.1.12. Рабочая программа по учебному предмету "Математика" (V - IX классы) предметной области "Математика" включает пояснительную записку, содержание обучения, планируемые результаты освоения.

Пояснительная записка.

Курс математики в старших классах является логическим продолжением изучения этого предмета на I этапе обучения. Распределение учебного материала, так же, как и на предыдущем этапе, осуществляются концентрически, что позволяет обеспечить постепенный переход от исключительно практического изучения математики к практико-теоретическому изучению, но с обязательным учетом значимости усваиваемых знаний и умений в формировании жизненных компетенций.

В процессе обучения математике в V - IX классах решаются следующие задачи:

формирование и развитие математических знаний и умений, необходимых для решения практических задач в учебной и трудовой деятельности; используемых в повседневной жизни;

коррекция недостатков познавательной деятельности и повышение уровня общего развития;

воспитание положительных качеств и свойств личности.

Общая характеристика учебного предмета

Математика является одним из ведущих предметов общеобразовательной организации, реализующей адаптированные основные общеобразовательные программы для обучающихся с умственной отсталостью (интеллектуальными нарушениями).

Распределение математического материала представлено концентрически с учетом познавательных и возрастных возможностей учащихся. Поэтому в процессе обучения необходим постепенный переход от чисто практического обучения в младших классах к практико - теоретическому в старших. Учитывая разные возможности учащихся по усвоению математических представлений, знаний, умений практически их применять в зависимости от степени выраженности структуры дефекта и различный уровень усвоения математического материала, программа предусматривает необходимость дифференцированного подхода к учащимся в обучении.

Цель: формирование математических знаний, умений и навыков, необходимых для дальнейшей жизни и профессионального обучения.

Задачи:

- **образовательная**

формирование доступных учащимся математических знаний, умений и навыков, их практического применения в повседневной жизни, основных видах трудовой деятельности, при изучении других учебных предметов;

- **коррекционно – развивающая:**

максимальное общее развитие учащихся, коррекция недостатков их познавательной деятельности и личностных качеств с учётом индивидуальных возможностей каждого ученика на различных этапах обучения;

- **воспитательная:**

воспитывать у школьников целенаправленной деятельности, трудолюбия, самостоятельности, навыков контроля и самоконтроля, аккуратности, умения принимать решение, устанавливать адекватные деловые, производственные и общечеловеческие отношения в современном обществе. Наряду с этими задачами на занятиях решаются и специальные задачи, направленные на коррекцию умственной деятельности школьников.

Место предмета в учебном плане

Программа рассчитана на 136 часов в год, 4 часа в неделю (5 - 6 классы) и 102 часа в год. 3 часа в неделю (7 - 9 классы), в том числе количество часов для проведения самостоятельных и контрольных работ.

Класс	Количество часов в неделю	Количество часов в год
5 класс	4	136
6 класс	4	136
7 класс	3	102
8 класс	3	102
9 класс	3	102

Планируемые результаты освоения учебного предмета по итогам обучения в 5 – 9 классах

Планируемые личностные результаты

5 класс

У учащегося будут сформированы:

- проявление мотивации при выполнении отдельных видов деятельности на уроке математики, при выполнении домашнего задания;

— желание выполнить математическое задание правильно, с использованием знаковой символики в соответствии с данным образцом или пошаговой инструкцией учителя;

— умение понимать инструкцию учителя, высказанную с использованием математической терминологии, следовать ей при выполнении учебного задания;

— умение воспроизвести в устной речи алгоритм выполнения математической операции (вычислений, измерений, построений) с использованием математической терминологии в виде отчета о выполненной деятельности (с помощью учителя);

— умение сформулировать элементарное умозаключение (сделать вывод) с использованием в собственной речи математической терминологии, и обосновать его (с помощью учителя);

— элементарные навыки межличностного взаимодействия при выполнении отдельных видов деятельности на уроке математики, доброжелательное отношение к учителю и одноклассникам;

— умение оказать помощь одноклассникам в учебной ситуации; при необходимости попросить о помощи в случае возникновения затруднений в выполнении математического задания;

— умение корректировать собственную деятельность по выполнению математического задания в соответствии с замечанием (мнением), высказанным учителем или одноклассниками, а также с учетом оказанной при необходимости помощи;

— знание правил поведения в кабинете математики, элементарные навыки безопасного использования инструментов (измерительных, чертежных) при выполнении математического задания;

- элементарные навыки организации собственной деятельности по самостоятельному выполнению математической операции (учебного задания) на основе усвоенного пошагового алгоритма и самооценки выполненной практической деятельности, в том числе на основе знания способов проверки правильности вычислений, измерений, построений и пр.; умение осуществлять необходимые исправления в случае неверно выполненного задания;

— элементарные навыки самостоятельной работы с учебником математики, другими дидактическими материалами;

— понимание связи отдельных математических знаний с жизненными ситуациями; умение применять математические знания для решения доступных жизненных задач (с помощью учителя) и в процессе овладения профессионально-трудовыми навыками на уроках обучения профильному труду (с помощью учителя);

— элементарные представления о здоровом образе жизни, бережном отношении к природе; умение использовать в этих целях усвоенные математические знания и умения.

6 класс

У учащегося будут сформированы:

— проявление мотивации при выполнении различных видов практической деятельности на уроке математики, при выполнении домашнего задания;

— желание и умение выполнить математическое задание правильно, с использованием знаковой символики в соответствии с данным образцом или пошаговой инструкцией учителя;

— умение понимать инструкцию учителя, высказанную с использованием математической терминологии, следовать ей при организации собственной деятельности по выполнению учебного задания;

— умение воспроизвести в устной речи алгоритм выполнения математической операции (вычислений, измерений, построений) с использованием математической терминологии в виде отчета о выполненной деятельности;

— умение сформулировать умозаключение (сделать вывод) с использованием в собственной речи математической терминологии, обосновать его (с помощью учителя);

— навыки межличностного взаимодействия при выполнении отдельных видов деятельности на уроке математики, доброжелательное отношение к учителю и одноклассникам; элементарные навыки адекватного отношения к ошибкам или неудачам одноклассников, возникшим при выполнении учебного задания на уроке математики (с помощью учителя);

— умение оказать помощь одноклассникам в организации их деятельности для достижения правильного результата при выполнении учебного задания; при необходимости попросить о помощи в случае возникновения собственных затруднений в выполнении математического задания и принять ее;

— умение адекватно воспринимать замечания (мнение), высказанные учителем или одноклассниками, корректировать в соответствии с этим собственную деятельность по выполнению математического задания;

— знание элементарных правил безопасного использования инструментов (измерительных, чертежных), следование им при организации собственной деятельности;

— навыки организации собственной деятельности по самостоятельному выполнению математической операции (учебного задания) на основе усвоенного пошагового алгоритма и самооценки выполненной практической деятельности, в том числе на основе знания способов проверки правильности вычислений, измерений, построений и пр. (с помощью учителя); умение осуществлять необходимые исправления в случае неверно выполненного задания;

— навыки самостоятельной работы с учебником математики, другими дидактическими материалами;

— понимание связи отдельных математических знаний с жизненными ситуациями; умение применять математические знания для решения доступных

жизненных задач и в процессе овладения профессионально-трудовыми навыками на уроках обучения профильному труду (с помощью учителя);

— элементарные представления о здоровом и безопасном образе жизни, бережном отношении к природе; умение использовать в этих целях усвоенные математические знания и умения.

7 класс

У учащегося будут сформированы:

— проявление мотивации при выполнении различных видов практической деятельности на уроке математики, при выполнении домашнего задания и во внеурочной деятельности;

— желание и умение выполнить математическое задание правильно, в соответствии с данным образцом с использованием знаковой символики или инструкцией учителя, высказанной с использованием математической терминологии;

— умение организовать собственную деятельность по выполнению учебного задания на основе данного образца, инструкции учителя, с соблюдением пошагового выполнения алгоритма математической операции;

— умение использовать математическую терминологию в устной речи при воспроизведении алгоритма выполнения математической операции (вычислений, измерений, построений) в виде отчета о выполненной деятельности и плана предстоящей деятельности (с помощью учителя);

— умение сформулировать умозаключение (сделать вывод) на основе логических действий сравнения, аналогии, обобщения, установления причинно-следственных связей и закономерностей (с помощью учителя) с использованием математической терминологии;

— навыки межличностного взаимодействия на уроке математики на основе доброжелательного и уважительного отношения к учителю и одноклассникам; элементарные навыки адекватного отношения к ошибкам или неудачам одноклассников, возникшим при выполнении учебного задания;

— элементарные навыки сотрудничества с учителем и одноклассниками; умение оказать помощь одноклассникам в организации их деятельности для достижения правильного результата при выполнении учебного задания; при необходимости попросить о помощи в случае возникновения собственных затруднений в выполнении математического задания и принять ее;

— умение адекватно воспринимать замечания (мнение), высказанные учителем или одноклассниками, корректировать в соответствии с этим собственную деятельность на уроке математики;

— навыки самостоятельной деятельности при выполнении математической операции (учебного задания) с использованием учебника математики, на основе усвоенного алгоритма действия и самооценки, в том числе на основе знания способов проверки правильности вычислений, измерений, построений и пр. (с помощью учителя);

— понимание связи математических знаний с жизненными ситуациями, умение применять математические знания для решения доступных жизненных задач и в процессе овладения профессионально-трудовыми навыками на уроках обучения профильному труду (с помощью учителя);

— элементарные представления о здоровом и безопасном образе жизни, бережном отношении к природе (на основе сюжетов арифметических задач, содержания математических заданий), умение использовать в этих целях усвоенные математические знания и умения;

— начальные представления об основах гражданской идентичности, семейных ценностях (на основе сюжетов арифметических задач, содержания математических заданий).

8 класс

У учащегося будут сформированы:

— проявление учебной мотивации при изучении математики, положительное отношение к обучению в целом;

— умение организовать собственную деятельность по выполнению математического задания в соответствии с данным образцом с использованием знаковой символики или инструкцией учителя и с соблюдением усвоенного алгоритма математической операции;

— умение использовать математическую терминологию в устной речи при воспроизведении алгоритма выполнения математической операции (вычислений, измерений, построений) в виде отчета о выполненной деятельности и плана предстоящей деятельности;

— умение сформулировать умозаключение (сделать вывод) на основе логических действий сравнения, аналогии, обобщения, установления причинно-следственных связей и закономерностей (с помощью учителя) с использованием математической терминологии;

— навыки позитивного, бесконфликтного межличностного взаимодействия на уроке математики с учителем и одноклассниками; элементарные навыки адекватного отношения к ошибкам или неудачам одноклассников, возникшим при выполнении учебного задания;

— элементарные навыки сотрудничества с учителем и одноклассниками; умение оказать помощь одноклассникам в организации их деятельности; при необходимости попросить о помощи в случае возникновения собственных затруднений в выполнении математического задания и принять ее;

— умение корректировать собственную деятельность на уроке математики в соответствии с высказанными учителем и одноклассниками замечаниями (мнением), а также в результате элементарных навыков самоконтроля;

— понимание связи математических знаний с жизненными и профессионально-трудовыми ситуациями, умение применять математические знания для решения доступных жизненных задач и в процессе овладения профессионально-трудовыми навыками на уроках обучения профильному труду;

— элементарные представления о здоровом и безопасном образе жизни, бережном отношении к природе, семейных ценностях, гражданской идентичности (на основе сюжетов арифметических задач, содержания математических заданий).

9 класс

У учащихся будут сформированы:

— умение слушать, понимать инструкцию учителя, следовать ей при решении математических задач;

— умение давать развернутый ответ, воспроизводить в устной речи алгоритмы арифметических действий, решения задач, геометрических построений;

— желание выполнять задание правильно, без ошибок;

— умение оказывать помощь одноклассникам в затруднительных ситуациях при решении поставленных математических задач;

— доброжелательное отношение к одноклассникам, умение адекватно воспринимать ошибки и неудачи своих товарищей;

— умение оценивать результаты своей работы с помощью учителя и самостоятельно по образцу;

— знание правил поведения на уроке в кабинете математики, правил использования чертежных инструментов (линейка, чертежный угольник, циркуль, транспортир), правил общения с учителем и одноклассниками;

— умение оперировать математическими терминами в устных ответах;

— умение принимать помощь учителя и одноклассников, а также просить помощи при возникновении трудностей в решении учебных задач;

— умение ориентироваться в учебнике: находить раздел, страницу, упражнение, иллюстрацию, дополнительный материал;

— умение искать и находить необходимый теоретический материал по заданной теме в учебнике, справочнике;

— умение пользоваться дополнительными сведениями по теме, изложенными в специально отведенном разделе учебника;

— умение планировать свои действия при выполнении геометрических построений, решении арифметических задач;

— умение пользоваться математическими знаниями при решении соответствующих возрасту житейских, профессионально-трудовых, практических задач, в том числе на уроках обучения профильному труду;

— умение слушать ответы одноклассников, уважать их мнение, вести диалог; — умение контролировать ход решения математических задач; решать учебные задачи, опираясь на алгоритм, описанный в учебнике; проверять свой ответ, проверять выполненное задание по образцу;

— представления о профессионально-трудовой, социальной жизни, семейных ценностях, гражданской позиции, здоровом образе жизни на примерах текстовых арифметических задач.

Планируемые предметные результаты

Результаты освоения обучающимися с легкой умственной отсталостью (интеллектуальными нарушениями) программы по математике оцениваются как итоговые на момент завершения образования.

Рабочая программа по математике определяет два уровня овладения предметными результатами: минимальный и достаточный.

Минимальный уровень является обязательным для большинства учащихся с умственной отсталостью (интеллектуальными нарушениями).

Планируемые предметные результаты освоения учебного предмета "Математика".

Минимальный уровень:

знание числового ряда чисел в пределах 100 000; чтение, запись и сравнение целых чисел в пределах 100 000;

знание таблицы сложения однозначных чисел;

знание табличных случаев умножения и получаемых из них случаев деления;

письменное выполнение арифметических действий с числами в пределах 100 000 (сложение, вычитание, умножение и деление на однозначное число) с использованием таблиц умножения, алгоритмов письменных арифметических действий, микрокалькулятора (легкие случаи);

знание обыкновенных и десятичных дробей; их получение, запись, чтение;

выполнение арифметических действий (сложение, вычитание, умножение и деление на однозначное число) с десятичными дробями, имеющими в записи менее 5 знаков (цифр), в том числе с использованием микрокалькулятора;

знание названий, обозначения, соотношения крупных и мелких единиц измерения стоимости, длины, массы, времени; выполнение действий с числами, полученными при измерении величин;

нахождение доли величины и величины по значению ее доли (половина, треть, четверть, пятая, десятая часть);

решение простых арифметических задач и составных задач в 2 действия;

распознавание, различение и называние геометрических фигур и тел (куб, шар, параллелепипед), знание свойств элементов многоугольников (треугольник, прямоугольник, параллелограмм);

построение с помощью линейки, чертежного угольника, циркуля, транспортира линий, углов, многоугольников, окружностей в разном положении на плоскости;

Достаточный уровень:

знание числового ряда чисел в пределах 1 000 000; чтение, запись и сравнение чисел в пределах 1 000 000;

знание таблицы сложения однозначных чисел, в том числе с переходом через десяток;

знание табличных случаев умножения и получаемых из них случаев деления;

знание названий, обозначений, соотношения крупных и мелких единиц измерения стоимости, длины, массы, времени, площади, объема;

устное выполнение арифметических действий с целыми числами, полученными при счете и при измерении, в пределах 100 (простые случаи в пределах 1 000 000);

письменное выполнение арифметических действий с многозначными числами и числами, полученными при измерении, в пределах 1 000 000;

знание обыкновенных и десятичных дробей, их получение, запись, чтение;

выполнение арифметических действий с десятичными дробями;

нахождение одной или нескольких долей (процентов) от числа, числа по одной его доли (проценту);

выполнение арифметических действий с целыми числами до 1 000 000 и десятичными дробями с использованием микрокалькулятора и проверкой вычислений путем повторного использования микрокалькулятора;

решение простых задач в соответствии с программой, составных задач в 2 - 3 арифметических действия;

распознавание, различение и называние геометрических фигур и тел (куб, шар, параллелепипед, пирамида, призма, цилиндр, конус);

знание свойств элементов многоугольников (треугольник, прямоугольник, параллелограмм), прямоугольного параллелепипеда;

вычисление площади прямоугольника, объема прямоугольного параллелепипеда (куба);

построение с помощью линейки, чертежного угольника, циркуля, транспортира линий, углов, многоугольников, окружностей в разном положении на плоскости, в том числе симметричных относительно оси, центра симметрии;

применение математических знаний для решения профессиональных трудовых задач;

представления о персональном компьютере как техническом средстве, его основных устройствах и их назначении.

5 класс

Минимальный уровень:

- знание числового ряда 1—1 000 в прямом порядке;
- умение читать, записывать под диктовку числа в пределах 1 000 (в том числе с использованием калькулятора);
- счет в пределах 1 000 присчитыванием разрядных единиц (1, 10, 100) и равными числовыми группами по 50 устно и с записью чисел;
- определение разрядов в записи трехзначного числа, умение назвать их (сотни, десятки, единицы);
- умение сравнивать числа в пределах 1 000, упорядочивать круглые сотни в пределах 1 000;
- знание единиц измерения (мер) длины, массы, времени, их соотношений (с помощью учителя);
- знание денежных купюр в пределах 1 000 р.; осуществление размена, замены нескольких купюр одной;
- выполнение сложения и вычитания двузначного числа с однозначным числом в пределах 100 с переходом через разряд на основе приемов устных и письменных вычислений; двузначного числа с двузначным числом в пределах 100 с переходом через разряд на основе приемов письменных вычислений;
- выполнение сложения и вычитания чисел в пределах 1 000 без перехода через разряд и с переходом через разряд приемами письменных вычислений;
- выполнение умножения чисел на 10, 100; деления на 10, 100 без остатка;
- выполнение умножения и деления чисел в пределах 1 000 на однозначное число приемами письменных вычислений (с помощью учителя), с использованием при вычислениях таблицы умножения на печатной основе (в трудных случаях);
- знание обыкновенных дробей, умение их прочитать, записать;
- выполнение решения простых задач на сравнение чисел с вопросами: «На сколько больше (меньше) ...?» (с помощью учителя); составных задач в два арифметических действия;
- различение видов треугольников в зависимости от величины углов;
- знание радиуса и диаметра окружности, круга.

Достаточный уровень:

- знание числового ряда 1—1 000 в прямом и обратном порядке; места каждого числа в числовом ряду в пределах 1 000;
- умение читать, записывать под диктовку числа в пределах 1 000 (в том числе с использованием калькулятора);

— счет в пределах 1 000 присчитыванием, отсчитыванием разрядных единиц (1, 10, 100) и равными числовыми группами по 20, 200, 50 устно и с записью чисел; — знание класса единиц, разрядов в классе единиц;

— умение получить трехзначное число из сотен, десятков, единиц; разложить трехзначное число на сотни, десятки, единицы;

— умение сравнивать и упорядочивать числа в пределах 1 000;

— выполнение округления чисел до десятков, сотен;

— знание римских цифр, умение прочитать и записать числа I—XII;

— знание единиц измерения (мер) длины, массы, времени, их соотношений;

— знание денежных купюр в пределах 1 000 р.; осуществление размена, замены нескольких купюр одной;

— выполнение преобразований чисел, полученных при измерении стоимости, длины, массы (в пределах 1 000);

— выполнение сложения и вычитания двузначного числа с однозначным, двузначным числом в пределах 100 с переходом через разряд на основе приемов устных и письменных вычислений;

— выполнение сложения и вычитания чисел в пределах 1 000 без перехода через разряд приемами устных вычислений, с переходом через разряд приемами письменных вычислений с последующей проверкой;

— выполнение умножения чисел 10, 100; деления на 10, 100 без остатка и с остатком;

— выполнение умножения и деления чисел в пределах 1 000 на однозначное число приемами письменных вычислений;

— знание обыкновенных дробей, их видов; умение получить, обозначить, сравнить обыкновенные дроби;

— выполнение решения простых задач на сравнение чисел с вопросами: «На сколько больше (меньше) ...?», на нахождение неизвестного слагаемого, уменьшаемого, вычитаемого; составных задач в три арифметических действия (с помощью учителя);

— знание видов треугольников в зависимости от величины углов и длин сторон;

— умение построить треугольник по трем заданным сторонам с помощью циркуля и линейки;

— знание радиуса и диаметра окружности, круга; их буквенных обозначений;

— вычисление периметра многоугольника.

6 класс

Минимальный уровень:

- знание числового ряда 1—10 000 в прямом порядке (с помощью учителя);
- умение читать, записывать под диктовку числа в пределах 10 000 (в том числе с использованием калькулятора);
- получение чисел из разрядных слагаемых в пределах 10 000; определение разрядов в записи четырехзначного числа, умение назвать их (единицы тысяч, сотни, десятки, единицы);
- умение сравнивать числа в пределах 10 000;
- знание римских цифр, умение прочесть и записать числа I—XII;
- выполнение преобразований чисел (небольших), полученных при измерении стоимости, длины, массы;
- выполнение сложения и вычитания чисел в пределах 10 000 без перехода через разряд и с переходом через разряд приемами письменных вычислений;
- выполнение умножения и деления чисел в пределах 10 000 на однозначное число, круглые десятки приемами письменных вычислений;
- выполнение сложения и вычитания чисел (небольших), полученных при измерении двумя мерами стоимости, длины, массы письменно (с помощью учителя);
- умение прочесть, записать смешанное число, сравнить смешанные числа;
- выполнение сложения и вычитания обыкновенных дробей с одинаковыми знаменателями, включая смешанные числа (в знаменателе числа 2—10, с помощью учителя), без преобразований чисел, полученных в сумме или разности;
- выполнение решения простых задач на нахождение неизвестного слагаемого;
- узнавание, называние различных случаев взаимного положения прямых на плоскости и в пространстве;
- выделение, называние элементов куба, бруса; определение количества элементов куба, бруса;
- знание видов треугольников в зависимости от величины углов и длин сторон;
- умение построить треугольник по трем заданным сторонам с помощью циркуля и линейки;
- вычисление периметра многоугольника.

Достаточный уровень:

- знание числового ряда 1—10 000 в прямом и обратном порядке; места каждого числа в числовом ряду в пределах 10 000;
- умение читать, записывать под диктовку числа в пределах 1 000 000 (в том числе с использованием калькулятора);
- знание разрядов и классов в пределах 1 000 000; умение пользоваться нумерационной таблицей для записи и чтения чисел: чертить нумерационную таблицу,

обозначать в ней разряды и классы, вписывать в нее числа и читать их, записывать вписанные в таблицу числа вне ее;

— получение чисел из разрядных слагаемых в пределах 1 000 000; разложение чисел в пределах 1 000 000 на разрядные слагаемые;

— умение сравнивать числа в пределах 1 000 000;

— выполнение округления чисел до любого заданного разряда в пределах 1 000 000;

— умение прочитать и записать числа с использованием цифр римской нумерации в пределах XX;

— записывать числа, полученные при измерении одной, двумя единицами (мерами) стоимости, длины, массы, в виде обыкновенных дробей (с помощью учителя);

— выполнение сложения и вычитания круглых чисел в пределах 1 000 000 приемами устных вычислений;

— выполнение сложения и вычитания чисел в пределах 10 000 без перехода через разряд и с переходом через разряд приемами письменных вычислений с последующей проверкой; — выполнение умножения и деления чисел в пределах 10 000 на однозначное число, круглые десятки приемами письменных вычислений; деление с остатком в пределах 10 000 с последующей проверкой;

— выполнение сложения и вычитания чисел, полученных при измерении двумя мерами стоимости, длины, массы письменно;

— знание смешанных чисел, умение получить, обозначить, сравнить смешанные числа;

— умение заменить мелкие доли крупными, неправильные дроби целыми или смешанными числами;

— выполнение сложения и вычитания обыкновенных дробей с одинаковыми знаменателями, включая смешанные числа;

— знание зависимости между расстоянием, скоростью, временем;

— выполнение решения простых задач на соотношение: расстояние, скорость, время; на нахождение дроби от числа; на отношение чисел с вопросами: «Во сколько раз больше (меньше) ...?»; составных задач в три арифметических действия (с помощью учителя);

— выполнение решения и составление задач на встречное движение двух тел;

— узнавание, называние различных случаев взаимного положения прямых на плоскости и в пространстве; выполнение построения перпендикулярных прямых, параллельных прямых на заданном расстоянии; — умение построить высоту в треугольнике;

— выделение, называние элементов куба, бруса; определение количества элементов куба, бруса; знание свойств граней и ребер куба и бруса.

7 класс

Минимальный уровень:

- знание числового ряда 1—10 000 в прямом порядке;
- счет в пределах 10 000, присчитыванием разрядных единиц (1, 10, 100, 1 000) устно и с записью чисел (с помощью учителя);
- выполнение сложения и вычитания чисел в пределах 1 000 без перехода через разряд (легкие случаи) приемами устных вычислений;
- выполнение сложения и вычитания чисел в пределах 100 000 без перехода через разряд и с переходом через разряд приемами письменных вычислений;
- знание алгоритма выполнения сложения и вычитания чисел с помощью калькулятора; умение использовать калькулятор с целью проверки правильности вычислений (устных и письменных);
- выполнение умножения и деления чисел в пределах 100 000 на однозначное число, круглые десятки приемами письменных вычислений;
- знание десятичных дробей, умение их записать, прочитать, сравнить; — выполнение сложения и вычитания десятичных дробей (с помощью учителя); — выполнение решения простых арифметических задач на определение продолжительности события;
- знание свойств элементов куба, бруса;
- узнавание симметричных предметов, геометрических фигур; нахождение оси симметрии симметричного плоского предмета.

Достаточный уровень:

- знание числового ряда в пределах 1 000 000 в прямом и обратном порядке; места каждого числа в числовом ряду в пределах 1 000 000;
- счет в пределах 1 000 000 присчитыванием, отсчитыванием разрядных единиц (1 000, 10 000, 100 000) устно и с записью чисел;
- выполнение сложения и вычитания чисел в пределах 1 000 000: без перехода через разряд (легкие случаи) приемами устных вычислений; без перехода через разряд и с переходом через разряд приемами письменных вычислений с последующей проверкой;
- знание алгоритма выполнения сложения и вычитания чисел с помощью калькулятора; умение использовать калькулятор с целью проверки правильности вычислений (устных и письменных);
- выполнение умножения и деления чисел в пределах 1 000 000 на однозначное число, круглые десятки, двузначное число, деление с остатком приемами письменных вычислений, с последующей проверкой правильности вычислений;
- приведение обыкновенных дробей к общему знаменателю (легкие случаи);

— знание десятичных дробей, умение их записать, прочитать, сравнить, выполнить преобразования десятичных дробей;

— умение записать числа, полученные при измерении стоимости, длины, массы, в виде десятичных дробей;

— выполнение сложения и вычитания десятичных дробей;

— выполнение сложения и вычитания чисел, полученных при измерении двумя мерами времени (легкие случаи);

— выполнение умножения и деления чисел, полученных при измерении двумя единицами (мерами) стоимости, длины, массы, на однозначное число, круглые десятки, двузначное число письменно;

— выполнение решения и составление простых арифметических задач на определение продолжительности, начала и окончания события;

— выполнение решения составных задач в три арифметических действия;

— знание видов четырехугольников: произвольный, параллелограмм, ромб, прямоугольник, квадрат; свойства сторон, углов; приемы построения;

— узнавание симметричных предметов, геометрических фигур; нахождение оси симметрии симметричного плоского предмета; умение расположить предметы симметрично относительно оси, центра симметрии.

8 класс

Минимальный уровень:

— счет в пределах 100 000 присчитыванием разрядных единиц (1 000, 10 000) устно и с записью чисел (с помощью учителя); счет в пределах 1 000 присчитыванием равных числовых групп по 2, 20, 200, 5, 25, 250;

— выполнение сложения, вычитания, умножения и деления на однозначное число чисел (небольших), полученных при измерении двумя мерами стоимости, длины, массы письменно;

— выполнение сложения, вычитания, умножения и деления на однозначное число, на 10, 100, 1 000 десятичных дробей;

— знание способов проверки умножения и деления чисел в пределах 100 000 на однозначное число, круглые десятки, выполненных приемами письменных вычислений, и умение их выполнить с целью определения правильности вычислений;

— знание единиц измерения (мер) площади, умение их записать и прочитать; умение вычислить площадь прямоугольника (квадрата) (с помощью учителя).

Достаточный уровень:

— счет в пределах 1 000 000 присчитыванием, отсчитыванием разрядных единиц и равных числовых групп;

— выполнение сложения, вычитания, умножения и деления на однозначное, двузначное число многозначных чисел в пределах 1 000 000 (полученных при счете и

при измерении величин), обыкновенных и десятичных дробей; выполнение умножения и деления десятичных дробей на 10, 100, 1 000;

— нахождение числа по одной его доле, выраженной обыкновенной или десятичной дробью;

— умение находить среднее арифметическое чисел;

— выполнение решения простых арифметических задач на пропорциональное деление;

— знание величины 1° ; размеров прямого, острого, тупого, развернутого, полного углов; суммы смежных углов, углов треугольника;

— умение строить и измерять углы с помощью транспортира;

— умение строить треугольники по заданным длинам сторон и величине углов;

— знание единиц измерения (мер) площади, их соотношений; умение вычислить площадь прямоугольника (квадрата);

— знание формул вычисления длины окружности, площади круга; умение вычислить длину окружности и площадь круга по заданной длине радиуса;

— умение построить точку, отрезок, треугольник, четырехугольник, окружность, симметричные относительно оси, центра симметрии.

9 класс

Минимальный уровень:

— знание числового ряда в пределах 100 000; чтение, запись и сравнение целых чисел в пределах 100 000;

— знание таблицы сложения однозначных чисел;

— знание табличных случаев умножения и получаемых из них случаев деления;

— письменное выполнение арифметических действий с числами в пределах 100 000 (сложение, вычитание, умножение и деление на однозначное число) с использованием таблиц умножения, алгоритмов письменных арифметических действий, микрокалькулятора (легкие случаи);

— знание обыкновенных и десятичных дробей: их получение, запись, чтение;

— выполнение арифметических действий (сложение, вычитание, умножение и деление на однозначное число) с десятичными дробями, имеющими в записи менее 5 знаков (цифр), в том числе с использованием микрокалькулятора;

— знание названий, обозначения, соотношения крупных и мелких единиц измерения стоимости, длины, массы, времени; выполнение действий с числами, полученными при измерении величин;

— нахождение доли величины и величины по значению её доли (половина, треть, четверть, пятая, десятая часть);

— решение простых арифметических задач и составных задач в 2 действия; — распознавание, различение и называние геометрических фигур и тел (куб, шар, параллелепипед): знание свойств элементов многоугольников (треугольник, прямоугольник, параллелограмм);

— построение с помощью линейки, чертежного угольника, циркуля, транспортира линий, углов, многоугольников, окружностей в разном положении на плоскости;

Достаточный уровень:

— знание числового ряда в пределах 1 000 000; чтение, запись и сравнение чисел в пределах 1 000 000;

— знание таблицы сложения однозначных чисел, в том числе с переходом через десяток;

— знание табличных случаев умножения и получаемых из них случаев деления;

— знание названий, обозначений, соотношения крупных и мелких единиц измерения стоимости, длины, массы, времени, площади, объема;

— устное выполнение арифметических действий с целыми числами, полученными при счете и при измерении, в пределах 100 (простые случаи в пределах 1 000 000);

— письменное выполнение арифметических действий с многозначными числами и числами, полученными при измерении, в пределах 1 000 000;

— знание обыкновенных и десятичных дробей: их получение, запись, чтение;

— выполнение арифметических действий с десятичными дробями;

— нахождение одной или нескольких долей (процентов) от числа, числа по одной его доле (проценту);

— выполнение арифметических действий с целыми числами до 1 000 000 и десятичными дробями с использованием микрокалькулятора и проверкой вычислений путем повторного использования микрокалькулятора;

— решение простых задач в соответствии с программой, составных задач в 2—3 арифметических действия;

— распознавание, различение и называние геометрических фигур и тел (куб, шар, параллелепипед, пирамида, призма, цилиндр, конус);

— знание свойств элементов многоугольников (треугольник, прямоугольник, параллелограмм), прямоугольного параллелепипеда;

— вычисление площади прямоугольника, объема прямоугольного параллелепипеда (куба);

— построение с помощью линейки, чертежного угольника, циркуля, транспортира линий, углов, многоугольников, окружностей в разном положении на плоскости, в том числе симметричных относительно оси, центра симметрии;

— применение математических знаний для решения профессиональных трудовых задач;

— представления о персональном компьютере как о техническом средстве, его основных устройствах и их назначении.

Содержание учебного предмета "Математика".

Нумерация. Чтение и запись чисел от 0 до 1 000 000. Классы и разряды. Представление многозначных чисел в виде суммы разрядных слагаемых. Сравнение и упорядочение многозначных чисел.

Единицы измерения и их соотношения. Величины (стоимость, длина, масса, емкость, время, площадь, объем) и единицы их измерения. Единицы измерения стоимости: копейка (1 коп.), рубль (1 руб.). Единицы измерения длины: миллиметр (1 мм), сантиметр (1 см), дециметр (1 дм), метр (1 м), километр (1 км). Единицы измерения массы: грамм (1 г), килограмм (1 кг), центнер (1 ц), тонна (1 т). Единица измерения емкости - литр (1 л). Единицы измерения времени: секунда (1 сек.), минута (1 мин.), час (1 ч.), сутки (1 сут.), неделя (1 нед.), месяц (1 мес.), год (1 год), век (1 в.). Единицы измерения площади: квадратный миллиметр (1 кв. мм), квадратный сантиметр (1 кв. см), квадратный дециметр (1 кв. дм), квадратный метр (1 кв. м), квадратный километр (1 кв. км). Единицы измерения объема: кубический миллиметр (1 куб. мм), кубический сантиметр (1 куб. см), кубический дециметр (1 куб. дм), кубический метр (1 куб. м), кубический километр (1 куб. км).

Соотношения между единицами измерения однородных величин. Сравнение и упорядочение однородных величин.

Преобразования чисел, полученных при измерении стоимости, длины, массы.

Запись чисел, полученных при измерении длины, стоимости, массы, в виде десятичной дроби и обратное преобразование.

Арифметические действия. Сложение, вычитание, умножение и деление. Названия компонентов арифметических действий, знаки действий.

Все виды устных вычислений с разрядными единицами в пределах 1 000 000; с целыми числами, полученными при счете и при измерении, в пределах 100, легкие случаи в пределах 1 000 000.

Алгоритмы письменного сложения, вычитания, умножения и деления многозначных чисел.

Нахождение неизвестного компонента сложения и вычитания.

Способы проверки правильности вычислений (алгоритм, обратное действие, оценка достоверности результата).

Сложение и вычитание чисел, полученных при измерении одной, двумя мерами, без преобразования и с преобразованием в пределах 100 000.

Умножение и деление целых чисел, полученных при счете и при измерении, на однозначное, двузначное число.

Порядок действий. Нахождение значения числового выражения, состоящего из 3 - 4 арифметических действий.

Использование микрокалькулятора для всех видов вычислений в пределах 1 000 000 с целыми числами и числами, полученными при измерении, с проверкой результата повторным вычислением на микрокалькуляторе.

Дроби. Доля величины (половина, треть, четверть, десятая, сотая, тысячная). Получение долей. Сравнение долей.

Образование, запись и чтение обыкновенных дробей. Числитель и знаменатель дроби. Правильные и неправильные дроби. Сравнение дробей с одинаковыми числителями, с одинаковыми знаменателями.

Смешанное число. Получение, чтение, запись, сравнение смешанных чисел.

Основное свойство обыкновенных дробей. Преобразования обыкновенных дробей (легкие случаи): замена мелких долей более крупными (сокращение), неправильных дробей целыми или смешанными числами, целых и смешанных чисел неправильными дробями. Приведение обыкновенных дробей к общему знаменателю (легкие случаи).

Сравнение дробей с разными числителями и знаменателями.

Сложение и вычитание обыкновенных дробей с одинаковыми знаменателями.

Нахождение одной или нескольких частей числа.

Десятичная дробь. Чтение, запись десятичных дробей.

Выражение десятичных дробей в более крупных (мелких), одинаковых долях.

Сравнение десятичных дробей.

Сложение и вычитание десятичных дробей (все случаи).

Умножение и деление десятичной дроби на однозначное, двузначное число. Действия сложения, вычитания, умножения и деления с числами, полученными при измерении и выраженными десятичной дробью.

Нахождение десятичной дроби от числа.

Использование микрокалькулятора для выполнения арифметических действий с десятичными дробями с проверкой результата повторным вычислением на микрокалькуляторе.

Понятие процента. Нахождение одного процента от числа. Нахождение нескольких процентов от числа.

Арифметические задачи. Простые и составные (в 3 - 4 арифметических действия) задачи. Задачи на нахождение неизвестного слагаемого, уменьшаемого, вычитаемого, на разностное и кратное сравнение. Задачи, содержащие отношения "больше на (в)...", "меньше на (в)...". Задачи на пропорциональное деление. Задачи, содержащие зависимость, характеризующую процессы: движения (скорость, время, пройденный путь), работы (производительность труда, время, объем всей работы), изготовления товара (расход на предмет, количество предметов, общий расход). Задачи на расчет стоимости (цена, количество, общая стоимость товара). Задачи на время (начало, конец, продолжительность события). Задачи на нахождение части целого.

Простые и составные задачи геометрического содержания, требующие вычисления периметра многоугольника, площади прямоугольника (квадрата), объема прямоугольного параллелепипеда (куба).

Планирование хода решения задачи.

Арифметические задачи, связанные с программой профильного труда.

Геометрический материал. Распознавание и изображение геометрических фигур: точка, линия (кривая, прямая), отрезок, ломаная, угол, многоугольник, треугольник, прямоугольник, квадрат, окружность, круг, параллелограмм, ромб. Использование чертежных документов для выполнения построений.

Взаимное положение на плоскости геометрических фигур (пересечение, точки пересечения) и линий (пересекаются, в том числе перпендикулярные, не пересекаются, в том числе параллельные).

Углы, виды углов, смежные углы. Градус как мера угла. Сумма смежных углов. Сумма углов треугольника.

Симметрия. Ось симметрии. Симметричные предметы, геометрические фигуры. Предметы, геометрические фигуры, симметрично расположенные относительно оси симметрии. Построение геометрических фигур, симметрично расположенных относительно оси симметрии.

Периметр. Вычисление периметра треугольника, прямоугольника, квадрата.

Площадь геометрической фигуры. Обозначение: "S". Вычисление площади прямоугольника (квадрата).

Геометрические тела: куб, шар, параллелепипед, пирамида, призма, цилиндр, конус. Узнавание, называние. Элементы и свойства прямоугольного параллелепипеда (в том числе куба). Развертка и прямоугольного параллелепипеда (в том числе куба). Площадь боковой и полной поверхности прямоугольного параллелепипеда (в том числе куба).

Объем геометрического тела. Обозначение: "V". Измерение и вычисление объема прямоугольного параллелепипеда (в том числе куба).

Геометрические формы в окружающем мире.

5 класс

Нумерация

Нумерация чисел в пределах 1 000. Получение круглых сотен в пределах 1 000. Получение трехзначных чисел из сотен, десятков, единиц; из сотен и десятков; из сотен и единиц. Разложение трехзначных чисел на сотни, десятки, единицы. Разряды: единицы, десятки, сотни, единицы тысяч. Класс единиц. Счет до 1 000 и от 1 000 разрядными единицами и числовыми группами по 2, 20, 200; по 5, 50, 500; по 25, 250 устно и с записью чисел. Изображение трехзначных чисел на калькуляторе. Округление чисел до десятков, сотен; знак округления («≈»). Определение количества разрядных единиц и общего количества сотен, десятков, единиц в числе. Римские цифры. Обозначение чисел I—XII.

Единицы измерения и их соотношения

Единица измерения (мера) длины — километр (1 км). Соотношение: 1 км = 1 000 м. Единицы измерения (меры) массы — грамм (1 г); центнер (1 ц); тонна (1 т). Соотношения: 1 кг = 1 000 г; 1 ц = 100 кг; 1 т = 1 000 кг; 1 т = 10 ц. Денежные купюры достоинством 10 р., 50 р., 100 р., 500 р., 1 000 р.; размен, замена нескольких купюр одной. Соотношение: 1 год = 365 (366) сут. Високосный год. Преобразования чисел, полученных при измерении стоимости, длины, массы.

Арифметические действия

Нахождение неизвестного компонента сложения и вычитания (в пределах 100).

Сложение и вычитание круглых сотен в пределах 1 000. Сложение и вычитание чисел в пределах 1 000 на основе устных и письменных вычислительных приемов, их проверка.

Умножение чисел 10 и 100, деление на 10 и 100 без остатка и с остатком. Умножение и деление круглых десятков, сотен на однозначное число ($40 \cdot 2$; $400 \cdot 2$; $420 \cdot 2$; $4 : 2$; $400 : 2$; $460 : 2$; $250 : 5$).

Умножение и деление двузначных и трехзначных чисел без перехода через разряд ($24 \cdot 2$; $243 \cdot 2$; $48 : 2$; $468 : 2$) приемами устных вычислений. Умножение и деление двузначных и трехзначных чисел на однозначное число с переходом через разряд приемами письменных вычислений; проверка правильности вычислений.

Сложение и вычитание чисел, полученных при измерении одной, двумя единицами (мерами) длины, стоимости приемами устных вычислений ($55 \text{ см} \pm 16 \text{ см}$; $55 \text{ см} \pm 45 \text{ см}$; $1 \text{ м} - 45 \text{ см}$; $8 \text{ м } 55 \text{ см} \pm 3 \text{ м } 16 \text{ см}$; $8 \text{ м } 55 \text{ см} \pm 16 \text{ см}$; $8 \text{ м } 55 \text{ см} \pm 3 \text{ м}$; $8 \text{ м} \pm 16 \text{ см}$; $8 \text{ м} \pm 3 \text{ м } 16 \text{ см}$).

Дроби

Получение одной, нескольких долей предмета, числа. Обыкновенные дроби, числитель, знаменатель дроби. Сравнение долей, дробей с одинаковыми числителями или знаменателями. Количество долей в одной целой. Сравнение обыкновенных дробей с единицей. Дроби правильные, неправильные.

Арифметические задачи

Простые арифметические задачи на нахождение части числа. Простые арифметические задачи на нахождение неизвестного слагаемого, уменьшаемого, вычитаемого. Простые арифметические задачи на сравнение (отношение) чисел с вопросами: «На сколько больше (меньше)?», «Во сколько раз больше (меньше)?» Составные задачи, решаемые в 2—3 арифметических действиях.

Геометрический материал

Периметр (P). Нахождение периметра многоугольника. Треугольник. Стороны треугольника: основание, боковые стороны. Классификация треугольников по видам углов и длинам сторон. Построение треугольников по трем данным сторонам с помощью циркуля и линейки. Диагонали прямоугольника (квадрата), их свойства. Линии в круге: радиус, диаметр, хорда. Обозначение: радиус (R), диаметр (D). Масштаб: 1 : 2; 1 : 5; 1 : 10; 1 : 100. Буквы латинского алфавита: A, B, C, D, E, K, M, O, P, S, их использование для обозначения геометрических фигур.

6 класс

Нумерация

Нумерация чисел в пределах 1 000 000. Получение единиц тысяч, десятков тысяч, сотен тысяч.

Получение четырех-, пяти-, шестизначных чисел из разрядных слагаемых; разложение чисел в пределах 1 000 000 на разрядные слагаемые. Чтение, запись под диктовку, изображение на калькуляторе чисел в пределах 1 000 000.

Разряды: единицы, десятки, сотни тысяч; класс тысяч. Нумерационная таблица, сравнение соседних разрядов, сравнение классов тысяч и единиц.

Сравнение чисел в пределах 1 000 000.

Числа простые и составные.

Обозначение римскими цифрами чисел XIII—XX.

Единицы измерения и их соотношения

Запись чисел, полученных при измерении одной, двумя единицами (мерами) стоимости, длины, массы, в виде обыкновенных дробей.

Арифметические действия

Сложение и вычитание круглых чисел в пределах 1 000 000 (легкие случаи). Сложение, вычитание, умножение, деление на однозначное число и круглые десятки чисел в пределах 10 000 устно (легкие случаи) и письменно. Деление с остатком. Проверка арифметических действий. Сложение и вычитание чисел, полученных при измерении двумя единицами (мерами) стоимости, длины, массы, устно и письменно.

Дроби

Смешанные числа, их сравнение. Основное свойство обыкновенных дробей. Преобразования: замена мелких долей более крупными (сокращение), неправильных дробей целыми или смешанными числами.

Сложение и вычитание обыкновенных дробей (включая смешанные числа) с одинаковыми знаменателями.

Арифметические задачи

Простые арифметические задачи на нахождение дроби от числа. Простые арифметические задачи на прямую пропорциональную зависимость, на соотношение: расстояние, скорость, время.

Составные задачи на встречное движение (равномерное, прямолинейное) двух тел.

Геометрический материал

Взаимное положение прямых на плоскости (пересекаются, в том числе перпендикулярные; не пересекаются, т. е. параллельные), в пространстве (наклонные, горизонтальные, вертикальные). Знаки: \perp , \parallel . Уровень, отвес.

Высота треугольника, прямоугольника, квадрата.

Геометрические тела: куб, брус. Элементы куба, бруса: грани, ребра, вершины; их количество, свойства.

Масштаб: 1 : 1 000; 1 : 10 000; 2 : 1; 10 : 1; 100 : 1.

7 класс

Нумерация Числовой ряд в пределах 1 000 000. Присчитывание, отсчитывание по 1 ед. тыс., 1 дес. тыс., 1 сот. тыс. в пределах 1 000 000.

Единицы измерения и их соотношения

Запись чисел, полученных при измерении двумя, одной единицами (мерами) стоимости, длины, массы, виде десятичных дробей и обратное преобразование.

Арифметические действия

Сложение и вычитание чисел в пределах 1 000 000 устно (легкие случаи) и письменно. Умножение и деление на однозначное число, круглые десятки чисел в пределах 1 000 000 устно (легкие случаи) и письменно. Умножение и деление чисел в пределах 1 000 000 на двузначное число письменно. Деление с остатком в пределах 1 000 000. Проверка арифметических действий. Сложение и вычитание чисел с помощью калькулятора.

Сложение и вычитание чисел, полученных при измерении двумя единицами (мерами) времени, письменно (легкие случаи).

Умножение и деление чисел, полученных при измерении двумя единицами (мерами) стоимости, длины, массы, на однозначное число, круглые десятки, двузначное число письменно.

Дроби

Приведение обыкновенных дробей к общему знаменателю (легкие случаи). Сложение и вычитание обыкновенных дробей с разными знаменателями (легкие случаи).

Десятичные дроби. Запись без знаменателя, чтение. Запись под диктовку. Сравнение десятичных долей и дробей. Преобразования: выражение десятичных дробей в более крупных (мелких), одинаковых долях. Место десятичных дробей в нумерационной таблице. Нахождение десятичной дроби от числа.

Сложение и вычитание десятичных дробей с одинаковыми и разными знаменателями.

Арифметические задачи

Простые арифметические задачи на определение продолжительности, начала и окончания события.

Простые арифметические задачи на нахождение десятичной дроби от числа.

Составные задачи на прямое и обратное приведение к единице; на движение в одном и противоположном направлениях двух тел.

Составные задачи, решаемые в 3—4 арифметических действия.

Геометрический материал

Параллелограмм, ромб. Свойства элементов. Высота параллелограмма (ромба). Построение параллелограмма (ромба).

Симметрия. Симметричные предметы, геометрические фигуры; ось, центр симметрии. Предметы, геометрические фигуры, симметрично расположенные относительно оси, центра симметрии. Построение точки, симметричной данной относительно оси, центра симметрии.

8 класс

Нумерация

Присчитывание, отсчитывание равными числовыми группами по 2, 20, 200, 2 000, 20 000; по 5, 50, 500, 5 000, 50 000; по 25, 250, 2 500, 25 000 в пределах 1 000 000, устно и с записью получаемых при счете чисел.

Единицы измерения и их соотношения

Числа, полученные при измерении одной, двумя единицами площади, их преобразования, выражение в десятичных дробях (легкие случаи). Единицы измерения площади: 1 кв. мм (1 мм²), 1 кв. см (1 см²), 1 кв. дм (1 дм²), 1 кв. м (1 м²), 1 кв. км (1 км²); их соотношения: 1 см² = 100 мм², 1 дм² = 100 см², 1 м² = 100 дм², 1 м² = 10 000 см², 1 км² = 1 000 000 м². Единицы измерения земельных площадей: 1 га, 1 а. Соотношения: 1 а = 100 м², 1 га = 100 а, 1 га = 10 000 м².

Арифметические действия

Сложение, вычитание, умножение и деление на однозначное, двузначное число (легкие случаи) чисел, полученных при измерении одной, двумя единицами (мерами) стоимости, длины, массы, выраженных в десятичных дробях, письменно.

Дроби

Замена целых и смешанных чисел неправильными дробями. Умножение и деление обыкновенных и десятичных дробей на однозначное, двузначное число (легкие случаи).

Умножение и деление десятичных дробей на 10, 100, 1 000.

Арифметические задачи

Простые арифметические задачи на нахождение числа по одной его доле, выраженной обыкновенной или десятичной дробью.

Простые арифметические задачи на нахождение среднего арифметического двух и более чисел.

Составные задачи на пропорциональное деление, «на части», способом принятия общего количества за единицу.

Геометрический материал

Градус. Обозначение: 1°. Градусное измерение углов. Величина прямого, острого, тупого, развернутого, полного углов. Транспортир, элементы транспортира. Построение и измерение углов с помощью транспортира. Смежные углы, сумма смежных углов, углов треугольника. Построение треугольников по заданным длинам двух сторон и градусной мере угла, заключенного между ними; по длине стороны и градусной мере двух углов, прилежащих к ней.

Площадь. Обозначение: S.

Измерение и вычисление площади прямоугольника (квадрата).

Длина окружности: $C = 2\pi R$ ($C = \pi D$). Сектор, сегмент.

Площадь круга: $S = \pi R^2$.

Линейные, столбчатые, круговые диаграммы.

Построение отрезка, треугольника, четырехугольника, окружности, симметричных относительно оси, центра симметрии.

9 класс

Нумерация.

Чтение и запись чисел от 0 до 1 000 000. Классы и разряды. Представление многозначных чисел в виде суммы разрядных слагаемых. Сравнение и упорядочение многозначных чисел.

Единицы измерения и их соотношения.

Величины (стоимость, длина, масса, емкость, время, площадь, объем) и единицы их измерения. Единицы измерения стоимости: копейка (1 к.), рубль (1 р.). Единицы измерения длины: миллиметр (1 мм), сантиметр (1 см), дециметр (1 дм), метр (1 м), километр (1 км). Единицы измерения массы: грамм (1 г), килограмм (1 кг), центнер (1 ц), тонна (1 т). Единица измерения емкости: литр (1 л). Единицы измерения времени: секунда (1 с), минута (1 мин), час (1 ч), сутки (1 сут.), неделя (1 нед.), месяц (1 мес.), год (1 год), век (1 в.). Единицы измерения площади: квадратный миллиметр (1 кв. мм), квадратный сантиметр (1 кв. см), квадратный дециметр (1 кв. дм), квадратный метр (1 кв. м), квадратный километр (1 кв. км). Единицы измерения объема: кубический миллиметр (1 куб. мм), кубический сантиметр (1 куб. см), кубический дециметр (1 куб. дм), кубический метр (1 куб. м), кубический километр (1 куб. км).

Соотношения между единицами измерения однородных величин. Сравнение и упорядочение однородных величин.

Преобразования чисел, полученных при измерении стоимости, длины, массы.

Запись чисел, полученных при измерении длины, стоимости, массы, в виде десятичной дроби и обратное преобразование.

Арифметические действия.

Сложение, вычитание, умножение и деление. Названия компонентов арифметических действий, знаки действий.

Все виды устных вычислений с разрядными единицами в пределах 1 000 000; с целыми числами, полученными при счете и при измерении, в пределах 100, легкие случаи в пределах 1 000 000.

Алгоритмы письменного сложения, вычитания, умножения и деления многозначных чисел.

Нахождение неизвестного компонента сложения и вычитания.

Способы проверки правильности вычислений (алгоритм, обратное действие, оценка достоверности результата).

Сложение и вычитание чисел, полученных при измерении одной, двумя мерами, без преобразования и с преобразованием, в пределах 100 000.

Умножение и деление целых чисел, полученных при счете и при измерении, на однозначное, двузначное число.

Порядок действий. Нахождение значения числового выражения, состоящего из 3—4 арифметических действий.

Использование микрокалькулятора для всех видов вычислений в пределах 1 000 000 с целыми числами и числами, полученными при измерении, с проверкой результата повторным вычислением на микрокалькуляторе.

Дроби.

Доля величины (половина, треть, четверть, десятая, сотая, тысячная). Получение долей. Сравнение долей.

Образование, запись и чтение обыкновенных дробей. Числитель и знаменатель дроби. Правильные и неправильные дроби. Сравнение дробей с одинаковыми числителями, с одинаковыми знаменателями.

Смешанное число. Получение, чтение, запись, сравнение смешанных чисел.

Основное свойство обыкновенных дробей. Преобразования обыкновенных дробей (легкие случаи): замена мелких долей более крупными (сокращение), неправильных дробей целыми или смешанными числами, целых и смешанных чисел неправильными дробями. Приведение обыкновенных дробей к общему знаменателю (легкие случаи).

Сравнение дробей с разными числителями и знаменателями.

Сложение и вычитание обыкновенных дробей с одинаковыми знаменателями.

Нахождение одной или нескольких частей числа.

Десятичная дробь. Чтение, запись десятичных дробей.

Выражение десятичных дробей в более крупных (мелких), одинаковых долях.

Сравнение десятичных дробей.

Сложение и вычитание десятичных дробей (все случаи).

Умножение и деление десятичной дроби на однозначное, двузначное число. Действия сложения, вычитания, умножения и деления с числами, полученными при измерении и выраженными десятичной дробью.

Нахождение десятичной дроби от числа.

Использование микрокалькулятора для выполнения арифметических действий с десятичными дробями с проверкой результата повторным вычислением на микрокалькуляторе.

Понятие «процента». Нахождение одного процента от числа. Нахождение нескольких процентов от числа.

Арифметические задачи.

Простые и составные (в 3—4 арифметических действия) задачи. Задачи на нахождение неизвестного слагаемого, уменьшаемого, вычитаемого, на разностное и кратное сравнение. Задачи, содержащие отношения «больше на (в)...», «меньше на (в)...». Задачи на пропорциональное деление. Задачи, содержащие зависимость,

характеризующую процессы: движения (скорость, время, пройденный путь), работы (производительность труда, время, объем всей работы), изготовления товара (расход на предмет, количество предметов, общий расход). Задачи на расчет стоимости (цена, количество, общая стоимость товара). Задачи на время (начало, конец, продолжительность события). Задачи на нахождение части целого.

Простые и составные задачи геометрического содержания, требующие вычисления периметра многоугольника, площади прямоугольника (квадрата), объема прямоугольного параллелепипеда (куба).

Планирование хода решения задачи.

Арифметические задачи, связанные с программой профильного труда.

Геометрический материал.

Распознавание и изображение геометрических фигур: точка, линия (кривая, прямая), отрезок, ломаная, угол, многоугольник, треугольник, прямоугольник, квадрат, окружность, круг, параллелограмм, ромб. Использование чертежных инструментов для выполнения построений.

Взаимное положение на плоскости геометрических фигур (пересечение, точки пересечения) и линий (пересекаются, в том числе перпендикулярные; не пересекаются, в том числе параллельные).

Углы, виды углов, смежные углы. Градус как мера угла. Сумма смежных углов. Сумма углов треугольника.

Симметрия. Ось симметрии. Симметричные предметы, геометрические фигуры. Предметы, геометрические фигуры, симметрично расположенные относительно оси симметрии. Построение геометрических фигур, симметрично расположенных относительно оси симметрии.

Периметр. Вычисление периметра треугольника, прямоугольника, квадрата.

Площадь геометрической фигуры. Обозначение: S . Вычисление площади прямоугольника (квадрата).

Геометрические тела: куб, шар, параллелепипед, пирамида, призма, цилиндр, конус. Узнавание, называние. Элементы и свойства прямоугольного параллелепипеда (в том числе куба). Развертка прямоугольного параллелепипеда (в том числе куба). Площадь боковой и полной поверхности прямоугольного параллелепипеда (в том числе куба).

Объем геометрического тела. Обозначение: V . Измерение и вычисление объема прямоугольного параллелепипеда (в том числе куба).

Геометрические формы в окружающем мире.

Тематическое планирование

5 класс

№ п/п	Тема раздела	Количество	Виды деятельности
--------------	---------------------	-------------------	--------------------------

		часов	
1	Нумерация	10	Читать, записывать, сравнивать натуральные числа; предлагать и обсуждать способы упорядочивания чисел; Знакомиться с историей развития арифметики;
2	Единицы измерения и их соотношения	9	Переводить одни единицы измерения в другие. Сравнить их. Устанавливать соответствие. Вычислять длины отрезков, ломаных; Понимать и использовать при решении задач зависимости между единицами метрической системы мер; знакомиться с неметрическими системами мер; выражать длину в различных единицах измерения;
3	Арифметические действия	38	Выполнять арифметические действия с натуральными числами, вычислять значения числовых выражений. Исследовать свойства натурального ряда, чисел 0 и 1 при сложении и умножении; Выполнять арифметические действия с натуральными числами, вычислять значения числовых выражений со скобками и без скобок.
4	Дроби	10	Моделировать в графической, предметной форме, с помощью компьютера понятия и свойства, связанные с обыкновенной дробью; Читать и записывать, сравнивать обыкновенные дроби, предлагать, обосновывать и обсуждать способы упорядочивания дробей; Изображать обыкновенные дроби точками на координатной прямой; использовать координатную прямую для сравнения дробей;
5	Арифметические	29	Решать текстовые задачи,

	задачи		содержащие дробные данные, и задачи на нахождение части целого и целого по его части; выявлять их сходства и различия; Моделировать ход решения задачи с помощью рисунка, схемы, таблицы
6	Геометрический материал	16	Использовать линейку и транспортир как инструменты для построения и измерения: измерять длину от резка, величину угла; строить отрезок заданной длины, угол, заданной величины; откладывать циркулем равные отрезки, строить окружность заданного радиуса; Изображать конфигурации геометрических фигур из отрезков, окружностей, их частей на нелинованной и клетчатой бумаге.
7	Резерв	8	Решать задачи из реальной жизни, применять математические знания для решения задач из других учебных предметов; Решать задачи разными способами, сравнивать способы решения задачи, выбирать рациональный способ;
8	Контроль и учет знаний	9	Проверять уровень знаний, способности размышлять и анализировать
9	Повторение	7	Решать задачи из реальной жизни, применять математические знания для решения задач из других учебных предметов; Решать задачи разными способами, сравнивать способы решения задачи, выбирать рациональный способ;
	Всего	136	

Тематическое планирование

6 класс

№ п/п	Тема раздела	Количество часов	Виды деятельности
1	Нумерация	10	<p>Читать, записывать, сравнивать натуральные числа; предлагать и обсуждать способы упорядочивания чисел;</p> <p>Знакомиться с историей развития арифметики;</p>
2	Единицы измерения и их соотношения	4	<p>Переводить одни единицы измерения в другие. Сравнивать их. Устанавливать соответствие.</p> <p>Вычислять длины отрезков, ломаных;</p> <p>Понимать и использовать при решении задач зависимости между единицами метрической системы мер; знакомиться с неметрическими системами мер; выражать длину в различных единицах измерения;</p>
3	Арифметические действия	52	<p>Выполнять арифметические действия с натуральными числами, вычислять значения числовых выражений. Исследовать свойства натурального ряда, чисел 0 и 1 при сложении и умножении;</p> <p>Выполнять арифметические действия с натуральными числами, вычислять значения числовых выражений со скобками и без скобок.</p>
4	Дроби	20	<p>Моделировать в графической, предметной форме, с помощью компьютера понятия и свойства, связанные с обыкновенной дробью;</p> <p>Читать и записывать, сравнивать обыкновенные дроби, предлагать, обосновывать и обсуждать способы упорядочивания дробей;</p> <p>Изображать обыкновенные дроби точками на координатной прямой; использовать координатную прямую для сравнения дробей;</p>
5	Арифметические задачи	13	<p>Решать текстовые задачи, содержащие дробные данные, и задачи на нахождение части целого и целого по его части; выявлять их сходства и различия;</p> <p>Моделировать ход решения задачи с помощью рисунка, схемы, таблицы</p>
6	Геометрический материал	16	<p>Использовать линейку и транспортир как инструменты для построения и измерения: измерять длину отрезка, величину угла; строить отрезок заданной длины, угол, заданной величины; откладывать циркулем равные отрезки, строить окружность заданного радиуса;</p> <p>Изображать конфигурации геометрических</p>

			фигур из отрезков, окружностей, их частей на нелинованной и клетчатой бумаге.
7	Резерв	6	Решать задачи из реальной жизни, применять математические знания для решения задач из других учебных предметов; Решать задачи разными способами, сравнивать способы решения задачи, выбирать рациональный способ;
8	Контроль и учет знаний	8	Проверять уровень знаний, способности размышлять и анализировать
9	Повторение	7	Решать задачи из реальной жизни, применять математические знания для решения задач из других учебных предметов; Решать задачи разными способами, сравнивать способы решения задачи, выбирать рациональный способ;
	Всего	136	

Тематическое планирование

7 класс

№ п/п	Тема раздела	Количество часов	Виды деятельности
1	Нумерация	2	Читать, записывать, сравнивать натуральные числа; предлагать и обсуждать способы упорядочивания чисел; Знакомиться с историей развития арифметики;
2	Единицы измерения и их соотношения	3	Переводить одни единицы измерения в другие. Сравнить их. Устанавливать соответствие. Вычислять длины отрезков, ломаных; Понимать и использовать при решении задач зависимости между единицами метрической системы мер; знакомиться с неметрическими системами мер; выражать длину в различных единицах измерения;
3	Арифметические действия	42	Выполнять арифметические действия с натуральными числами, вычислять значения числовых выражений. Исследовать свойства натурального ряда, чисел 0 и 1 при сложении и умножении; Выполнять арифметические действия с натуральными числами, вычислять значения

			числовых выражений со скобками и без скобок.
4	Дроби	17	<p>Моделировать в графической, предметной форме, с помощью компьютера понятия и свойства, связанные с обыкновенной дробью;</p> <p>Читать и записывать, сравнивать обыкновенные дроби, предлагать, обосновывать и обсуждать способы упорядочивания дробей;</p> <p>Изображать обыкновенные дроби точками на координатной прямой; использовать координатную прямую для сравнения дробей;</p>
5	Арифметические задачи	8	<p>Решать текстовые задачи, содержащие дробные данные, и задачи нахождение части целого и целого по его части; выявлять их сходства и различия;</p> <p>Моделировать ход решения задачи с помощью рисунка, схемы, таблицы</p>
6	Геометрический материал	16	<p>Использовать линейку и транспортир как инструменты для построения и измерения: измерять длину отрезка, величину угла; строить отрезок заданной длины, угол, заданной величины; откладывать циркулем равные отрезки, строить окружность заданного радиуса;</p> <p>Изображать конфигурации геометрических фигур из отрезков, окружностей, их частей на нелинованной и клетчатой бумаге.</p>
7	Резерв	2	<p>Решать задачи из реальной жизни, применять математические знания для решения задач из других учебных предметов;</p> <p>Решать задачи разными способами, сравнивать способы решения задачи, выбирать рациональный способ;</p>
8	Контроль и учет знаний	8	Проверять уровень знаний, способности размышлять и анализировать
9	Повторение	4	<p>Решать задачи из реальной жизни, применять математические знания для решения задач из других учебных предметов;</p> <p>Решать задачи разными способами, сравнивать способы решения задачи, выбирать рациональный способ;</p>

	Всего	102	
--	--------------	------------	--

Тематическое планирование

8 класс

№ п/п	Тема раздела	Количество часов	Виды деятельности
1	Нумерация	5	<p>Читать, записывать, сравнивать натуральные числа; предлагать и обсуждать способы упорядочивания чисел;</p> <p>Знакомиться с историей развития арифметики;</p>
2	Единицы измерения и их соотношения	10	<p>Переводить одни единицы измерения в другие. Сравнить их. Устанавливать соответствие.</p> <p>Вычислять длины отрезков, ломаных;</p> <p>Понимать и использовать при решении задач зависимости между единицами метрической системы мер; знакомиться с неметрическими системами мер; выражать длину в различных единицах измерения;</p>
3	Арифметические действия	18	<p>Выполнять арифметические действия с натуральными числами, вычислять значения числовых выражений. Исследовать свойства натурального ряда, чисел 0 и 1 при сложении и умножении;</p> <p>Выполнять арифметические действия с натуральными числами, вычислять значения числовых выражений со скобками и без скобок.</p>
4	Дроби	28	<p>Моделировать в графической, предметной форме, с помощью компьютера понятия и свойства, связанные с обыкновенной дробью;</p> <p>Читать и записывать, сравнивать обыкновенные дроби, предлагать, обосновывать и обсуждать способы упорядочивания дробей;</p> <p>Изображать обыкновенные дроби точками на координатной прямой; использовать координатную прямую для сравнения дробей;</p>
5	Арифметические задачи	7	<p>Решать текстовые задачи, содержащие дробные данные, и задачи на нахождение части целого и целого по его части; выявлять их сходства и различия;</p> <p>Моделировать ход решения задачи с помощью</p>

			рисунка, схемы, таблицы
6	Геометрический материал	17	Использовать линейку и транспортир как инструменты для построения и измерения: измерять длину отрезка, величину угла; строить отрезок заданной длины, угол, заданной величины; откладывать циркулем равные отрезки, строить окружность заданного радиуса; Изображать конфигурации геометрических фигур из отрезков, окружностей, их частей на нелинованной и клетчатой бумаге.
7	Резерв	4	Решать задачи из реальной жизни, применять математические знания для решения задач из других учебных предметов; Решать задачи разными способами, сравнивать способы решения задачи, выбирать рациональный способ;
8	Контроль и учет знаний	8	Проверять уровень знаний, способности размышлять и анализировать
9	Повторение	5	Решать задачи из реальной жизни, применять математические знания для решения задач из других учебных предметов; Решать задачи разными способами, сравнивать способы решения задачи, выбирать рациональный способ;
	Всего	102	

Тематическое планирование

9 класс

№ п/п	Тема раздела	Количество часов	Виды деятельности
1	Нумерация	2	Читать, записывать, сравнивать натуральные числа; предлагать и обсуждать способы упорядочивания чисел; Знакомиться с историей развития арифметики;
2	Единицы измерения и их соотношения	3	Переводить одни единицы измерения в другие. Сравнить их. Устанавливать соответствие. Вычислять длины отрезков, ломаных; Понимать и использовать при решении задач зависимости между единицами метрической системы мер; знакомиться с неметрическими системами мер; выражать длину в различных

			единицах измерения;
3	Арифметические действия	20	Выполнять арифметические действия с натуральными числами, вычислять значения числовых выражений. Исследовать свойства натурального ряда, чисел 0 и 1 при сложении и умножении; Выполнять арифметические действия с натуральными числами, вычислять значения числовых выражений со скобками и без скобок.
4	Дроби	23	Моделировать в графической, предметной форме, с помощью компьютера понятия и свойства, связанные с обыкновенной дробью; Читать и записывать, сравнивать обыкновенные дроби, предлагать, обосновывать и обсуждать способы упорядочивания дробей; Изображать обыкновенные дроби точками на координатной прямой; использовать координатную прямую для сравнения дробей;
5	Арифметические задачи	5	Решать текстовые задачи, содержащие дробные данные, и задачи на нахождение части целого и целого по его части; выявлять их сходства и различия; Моделировать ход решения задачи с помощью рисунка, схемы, таблицы
6	Геометрический материал	34	Использовать линейку и транспортир как инструменты для построения и измерения: измерять длину отрезка, величину угла; строить отрезок заданной длины, угол, заданной величины; откладывать циркулем равные отрезки, строить окружность заданного радиуса; Изображать конфигурации геометрических фигур из отрезков, окружностей, их частей на нелинованной и клетчатой бумаге.
7	Резерв	4	Решать задачи из реальной жизни, применять математические знания для решения задач из других учебных предметов; Решать задачи разными способами, сравнивать способы решения задачи, выбирать рациональный способ;

8	Контроль и учет знаний	7	Проверять уровень знаний, способности размышлять и анализировать
9	Повторение	4	Решать задачи из реальной жизни, применять математические знания для решения задач из других учебных предметов; Решать задачи разными способами, сравнивать способы решения задачи, выбирать рациональный способ;
	Всего	102	

Материально – техническое обеспечение предмета «Математика»

включает:

- 1) адаптированную основную общеобразовательную программу образования обучающихся с умственной отсталостью (интеллектуальными нарушениями);
- 2) классный инструмент для работы учеников у доски, проведения расчетов и вычислений, построения чертежей – классные линейки, треугольники с различными углами (30°, 45° и 60°);
- 3) демонстрационный транспортёр, циркуль, рулетка;
- 4) модели для изучения геометрических фигур – части целого на круге, наборы геометрических тел;
- 5) печатные материалы для раздачи на уроках;
- 6) интернет ресурсы;
- 7) технические средства обучения компьютер преподавателя, мультимедийный проектор, интерактивная доска.

Учебно – методический комплекс

Класс	Название учебника	Авторы	Год издания
5	Математика	М.Н. Перова, Г.М. Капустина	2020
6	Математика	М.Н. Перова	2016
7	Математика	Т. В. Алышева	2016
8	Математика	В.В. Эк	2017
9	Математика	М.Н. Перова	2018

2.1.13. Рабочая программа по учебному предмету "Информатика" (VII - IX) предметной области "Математика" включает пояснительную записку, содержание обучения, планируемые результаты освоения программы.

Пояснительная записка.

Курс информатики имеет целью сформировать у обучающихся с умственной отсталостью (интеллектуальными нарушениями) представления, знания и умения, необходимые для жизни и работы в современном высокотехнологичном обществе. Обучающиеся познакомятся с приемами работы с компьютером и другими средствами икт, необходимыми для решения учебно-познавательных, учебно-практических, житейских и профессиональных задач. Кроме того, изучение информатики будет способствовать коррекции и развитию познавательной деятельности и личностных качеств обучающихся с умственной отсталостью (интеллектуальными нарушениями) с учетом их индивидуальных возможностей.

Общая характеристика учебного предмет

Информатика – это естественнонаучная дисциплина о закономерностях протекания информационных процессов в системах различной природы, а также о методах и средствах их автоматизации.

Многие положения, развиваемые информатикой, рассматриваются как основа создания и использования информационных и коммуникационных технологий — одного из наиболее значимых технологических достижений современной цивилизации. Вместе с математикой, физикой, химией, биологией курс информатики закладывает основы естественнонаучного мировоззрения.

Информатика имеет большое и все возрастающее число междисциплинарных связей, причем как на уровне понятийного аппарата, так и на уровне инструментария. Многие предметные знания и способы деятельности (включая использование средств ИКТ), освоенные обучающимися на базе информатики, находят применение как в рамках образовательного процесса при изучении других предметных областей, так и в иных жизненных ситуациях, становятся значимыми для формирования качеств личности, т. е. ориентированы на формирование метапредметных и личностных результатов. На протяжении всего периода становления школьной информатики в ней накапливался опыт формирования образовательных результатов, которые в настоящее время принято называть современными образовательными результатами.

Место в учебном плане

В соответствии федеральным базисным учебным планом для образовательных учреждений РФ на изучение курса информатики на ступени основного общего образования отводится:

в 7 классе - 34 ч. (1 ч. в неделю);

в 8 классе – 34 ч. (1 ч. в неделю);

в 9 классе – 34 ч. (1 ч. в неделю);

Планируемые результаты освоения обучающимися АООП:

Личностные

- принятие и освоение социальной роли обучающегося, формирование и развитие социально значимых мотивов учебной деятельности;
- развитие навыков сотрудничества со взрослыми и сверстниками в разных социальных ситуациях, умения избегать конфликтов и находить выходы из спорных ситуаций, умения сравнивать поступки героев литературных произведений со своими собственными поступками;
- развитие этических чувств, доброжелательности и эмоционально-нравственной отзывчивости, понимания и сопереживания чувствам других людей средствами литературных произведений;
- владение навыками коммуникации и принятыми ритуалами социального взаимодействия;
- способность к осмыслению социального окружения, своего места в нем, принятие соответствующих возрасту ценностей и социальных ролей;
- развитие адекватных представлений о собственных возможностях, о насущно необходимом жизнеобеспечении;
- наличие мотивации к труду, работе на результат;
- овладение начальными навыками адаптации в динамично изменяющемся и развивающемся мире;
- осознание себя как гражданина России; формирование чувства гордости за свою Родину, российский народ и историю России;
- формирование уважительного отношения к иному мнению, истории и культуре других народов средствами литературных произведений.

Предметные (АООП определяет два уровня овладения предметными результатами: минимальный и достаточный; минимальный уровень является обязательным для всех обучающихся).

Минимальный уровень:

- представление о персональном компьютере как техническом средстве, его основных устройствах и их назначении;
- выполнение элементарных действий с компьютером и другими средствами ИКТ, используя безопасные для органов зрения, нервной системы, опорно-двигательного аппарата эргономичные приёмы работы;
- выполнение компенсирующих физических упражнений (мини-зарядка);
- пользование компьютером для решения доступных учебных задач с простыми информационными объектами (текстами, рисунками и др.).

Достаточный уровень:

- представление о персональном компьютере как техническом средстве, его основных устройствах и их назначении;
- выполнение элементарных действий с компьютером и другими средствами ИКТ, используя безопасные для органов зрения, нервной системы, опорно-двигательного аппарата эргономичные приёмы работы;
- выполнение компенсирующих физических упражнений (мини-зарядка);
- пользование компьютером для решения доступных учебных задач с простыми информационными объектами (текстами, рисунками и др.), доступными электронными ресурсами;
- пользование компьютером для поиска, получения, хранения, воспроизведения и передачи необходимой информации;

- запись (фиксация) выборочной информации об окружающем мире и о себе самом с помощью инструментов ИКТ.

Содержание учебного предмета, курса.

Информация и информационные процессы. Происхождение термина «информатика». Слово «информация» в обыденной речи. Информация, как данные, которые могут быть обработаны автоматизированной системой, и информация, как сведения, предназначенные для восприятия человеком. Термин «информация» (данные) в курсе информатики.

Символ. Алфавит — конечное множество символов. Текст — конечная последовательность символов данного алфавита. Расширенный алфавит русского языка. Количество различных текстов данной длины в данном алфавите. *Разнообразие языков и алфавитов. Литературные и научные тексты.*

Кодирование символов одного алфавита с помощью кодовых слов в другом алфавите; кодовая таблица, декодирование. Двоичные коды с фиксированной длиной кодового слова (8, 16, 32). Примеры. *Код ASCII. Юникод. Кодировки кириллицы.* Знакомство с двоичной системой счисления. Двоичная запись целых чисел в пределах от 0 до 256. *Системы счисления с основаниями 8, 16. Десятичная и другие позиционные системы счисления.* Измерение и дискретизация. Возможность цифрового представления аудиовизуальных данных. Тезис: все данные в компьютере представляются как тексты в двоичном алфавите. Единицы измерения длины двоичных текстов: бит, байт, производные от них единицы.

Устройство компьютера: процессор, оперативная память, внешняя энергонезависимая память, устройства ввода-вывода. Роль программ в использовании компьютера. Носители информации, используемые в ИКТ, их история и перспективы развития. Представление об объёмах данных и скоростях доступа, характерных для различных видов носителей. История и тенденции развития компьютеров, улучшение характеристик компьютеров, физические ограничения на значения характеристик. Суперкомпьютеры. *Параллельные вычисления.*

Математические модели; их общие черты и различия с натурными моделями и словесными описаниями. Использование компьютеров при математическом моделировании. *Понятие о моделировании (в широком смысле) при восприятии мира человеком.*

Графы, деревья и списки, их применения при описании природных и общественных явлений, примеры задач.

Компьютер как универсальное устройство для работы с информацией. Исполнители; состояния, возможные обстановки и система команд исполнителя; команды-приказы и команды-запросы; отказ исполнителя. Необходимость формального описания исполнителя.

Алгоритм как план управления исполнителем (исполнителями). Алгоритмический язык; программа — запись алгоритма на алгоритмическом языке. Компьютер — автоматическое устройство, способное управлять по заранее составленной программе исполнителями, выполняющими команды.

Управление. Сигнал. Обратная связь. Примеры: компьютер и управляемый им исполнитель; компьютер, получающий сигналы от цифровых датчиков в ходе наблюдений и экспериментов, и управляющий реальными (в том числе движущимися) устройствами.

Линейные программы. Их ограниченность: невозможность предусмотреть зависимость последовательности выполняемых действий от исходных данных.

Логические значения. Получение логических значений путём сравнения чисел. Логические операции «и», «или», «не».

Простые и составные условия (утверждения). Соблюдение и несоблюдение условия (истинность и ложность утверждения). Запись составных условий (логических выражений).

Конструкции ветвления (условный оператор) и повторения (операторы цикла в форме «пока» и «для каждого»).

Имя алгоритма и тело алгоритма. Использование в теле алгоритма имен других алгоритмов. Вспомогательные алгоритмы.

Величина (переменная): имя и значение. Типы величин: целые, вещественные, символьные, строковые, логические. Знакомство с табличными величинами (массивами). *Представление о структурах данных.*

Примеры задач управления исполнителями, в том числе — обработки числовых и строковых данных; реализация алгоритмов решения в выбранной среде программирования. Сортировка и поиск: постановка задач.

Примеры коротких программ, выполняющих много шагов по обработке небольшого объёма данных; примеры коротких программ, выполняющих обработку большого объёма данных.

Сложность вычисления: количество выполненных операций, размер используемой памяти; их зависимость от размера исходных данных.

Понятие об этапах разработки программ и приемах отладки программ.

Обработка графической информации. Программные компоненты современного компьютера: операционная система, файловые менеджеры, редакторы текстов и др. Интернет-сервисы: почтовая служба; справочные службы (карты, расписания и т.п.), поисковые службы, службы обновления программного обеспечения и др. Компьютерные вирусы и другие вредоносные программы; защита от них.

Файл. Характерные размеры файлов (примеры: тексты, видео, результаты наблюдений и моделирования). Файловая система. Каталог (директория). Файловые менеджеры. Операции с файлами. Оперирование файлами и каталогами в наглядно-графической форме. Архивирование и разархивирование.

Создание и обработка текстов; систематизация знаний о приемах и умениях работы над текстом с помощью текстовых редакторов (поиск и замена, проверка правописания, одновременная работа с несколькими текстами, работа нескольких авторов над одним текстом и др.).

Обработка текстовой информации. Динамические (электронные) таблицы, построение таблиц, использование формул. Сортировка (упорядочение) в таблице. Построение графиков и диаграмм. Примеры использования при описании природных и общественных явлений.

Поиск информации в файловой системе, базе данных, Интернете. Средства и методика поиска информации, построение запросов, браузеры. Компьютерные энциклопедии и словари. Компьютерные карты и другие справочные системы.

Мультимедиа. Передача информации. Источник и приёмник информации. Основные понятия, связанные с передачей информации (канал связи, скорость передачи информации по каналу связи, пропускная способность канала связи). Постановка вопроса о количестве информации, содержащейся в сообщении. *Размер (длина) текста как мера количества информации. Подход А.Н.Колмогорова к определению количества информации.*

Роль ИКТ при передаче и обработке информации. Компьютерные сети. Интернет. Сетевое хранение данных. Виды деятельности в Интернете. Приемы, повышающие безопасность работы в Интернете. *Проблема подлинности полученной информации.*

Электронная подпись, сертифицированные сайты и документы. Методы индивидуального и коллективного размещения новой информации в Интернете.

Основные этапы и тенденции развития ИКТ. Стандарты в сфере информатики и ИКТ. Примеры стандартов докомпьютерной и компьютерной эры.

Гигиенические, эргономические и технические условия эксплуатации средств ИКТ. Экономические, правовые и этические аспекты их использования. Личная информация, средства ее защиты. Организация личного информационного пространства.

Тематическое планирование 7 класс

№	Название темы	Количество часов	Виды деятельности
		общее	
1	Информация и информационные процессы	9	
2	Компьютер как универсальное устройство обработки информации	7	
3	Обработка графической информации	4	
4	Обработка текстовой информации	9	
5	Мультимедиа	5	
	Всего	34	

УЧЕБНО-МЕТОДИЧЕСКОЕ И МАТЕРИАЛЬНО-ТЕХНИЧЕСКОЕ ОБЕСПЕЧЕНИЕ ОБРАЗОВАТЕЛЬНОЙ ДЕЯТЕЛЬНОСТИ

Основная учебная литература: Угринович Н.Д. Информатика: Учебники для 7, 8, 9 класс. – М.: БИНОМ. Лаборатория знаний, 2014. **Учебно-методическая литература для учителя:**

Угринович Н.Д. Информатика: Учебники для 7,8,9 класс. – М.: БИНОМ. Лаборатория знаний, 2014. Угринович Н.Д. Уроки информатики в 7-9 классах: методическое пособие. – М.: БИНОМ. Лаборатория знаний, 2014

Ресурсы Единой коллекции цифровых образовательных ресурсов

<http://www.edu.ru> – Образовательный портал «Российской образование»

<http://www.school.edu.ru> – Национальный портал «Российский общеобразовательный портал»

<http://www.ict.edu.ru> – специализированный портал «Информационно-коммуникационные технологии в образовании»

<http://www.valeo.edu.ru/data/index.php> - Специализированный портал «Здоровье и образование»

<http://www.uceba.ru> - Образовательный портал «УЧЕБА»

<http://www.alledu.ru> – “Все образование в интернет”. Образовательный информационный портал.

<http://www.college.ru> – первый в России образовательный интернет-портал, включающий обучение школьников.

Оборудование

- Персональный компьютер – универсальное устройство обработки информации; основная конфигурация современного компьютера обеспечивает учащемуся мультимедиа-возможности.
- Принтер – позволяет фиксировать информацию на бумаге.
- Телекоммуникационный блок, устройства, обеспечивающие подключение к сети – обеспечивает работу локальной сети, даёт доступ к российским и мировым информационным ресурсам, позволяет вести электронную переписку.
- Устройства вывода звуковой информации – аудиокolonки и наушники для индивидуальной работы со звуковой информацией, громкоговорители для озвучивания всего класса.
- Устройства для ручного ввода текстовой информации и манипулирования экранными объектами – клавиатура и мышь.

Программное обеспечение

1. Операционная система.
2. Файловый менеджер.
3. Антивирусная программа.
4. Программа-архиватор.
5. Текстовый редактор, растровый и векторный графические редакторы.
6. Программа разработки презентаций.
7. Браузер.

Дидактический материал.

Материалы для проведения практических работ размещены в учебнике.

2.1.14. Рабочая программа по учебному предмету "Природоведение" (V - VI классы) предметной области "Естествознание" включает пояснительную записку, содержание обучения, планируемые результаты освоения программы.

Пояснительная записка.

Курс "Природоведение" ставит своей целью расширить кругозор и подготовить обучающихся к усвоению систематических биологических и географических знаний.

Основными задачами реализации курса "Природоведение" являются:

формирование элементарных научных знаний о живой и неживой природе;

демонстрация тесной взаимосвязи между живой и неживой природой;

формирование специальных и общеучебных умений и навыков;

воспитание бережного отношения к природе, ее ресурсам, знакомство с основными направлениями природоохранительной работы;

воспитание социально значимых качеств личности.

В процессе изучения природоведческого материала у обучающихся развивается наблюдательность, память, воображение, речь и, главное, логическое мышление, умение анализировать, обобщать, классифицировать, устанавливать причинно-следственные связи и зависимости.

Первые природоведческие знания умственно отсталые обучающиеся получают в дошкольном возрасте и в младших классах. При знакомстве с окружающим миром у учеников специальной коррекционной образовательной организации формируются первоначальные знания о природе: они изучают сезонные изменения в природе, знакомятся с временами года, их признаками, наблюдают за явлениями природы, сезонными изменениями в жизни растений и животных, получают элементарные сведения об охране здоровья человека.

Курс "Природоведение" не только обобщает знания о природе, осуществляет переход от первоначальных представлений, полученных на I этапе, к систематическим знаниям по географии и естествознанию, но и одновременно служит основой для них.

Характеристика учебного предмета с учетом особенностей его освоения обучающимися

В процессе изучения природоведческого материала у учащихся развивается наблюдательность, память, воображение, речь и, главное, логическое мышление, умение анализировать, обобщать, классифицировать, устанавливать причинно-следственные связи и зависимости.

Первые природоведческие знания умственно отсталые дети получают в дошкольном возрасте и в младших классах. При знакомстве с окружающим миром у учеников специальной коррекционной школы формируются первоначальные знания о природе: они изучают сезонные изменения в природе, знакомятся с временами года, их

признаками, наблюдают за явлениями природы, сезонными изменениями в жизни растений и животных, получают элементарные сведения об охране здоровья человека.

Курс «Природоведение» не только обобщает знания о природе, осуществляет переход от первоначальных представлений, полученных в дополнительном первом (II) классе I—IV классах, к систематическим знаниям по географии и естествознанию, но и одновременно служит основой для них.

Программа по природоведению состоит из шести разделов:

«Вселенная», «Наш дом — Земля», «Есть на Земле страна Россия», «Растительный мир», «Животный мир», «Человек».

При изучении раздела **«Вселенная»** учащиеся знакомятся с Солнечной системой: звездами и планетами, историей исследования космоса и современными достижениями в этой области, узнают о значении Солнца для жизни на Земле и его влиянии на сезонные изменения в природе. Учитель может познакомить школьников с названиями планет, но не должен требовать от них обязательного полного воспроизведения этих названий.

В разделе **«Наш дом — Земля»** изучаются оболочки Земли — атмосфера, литосфера и гидросфера, основные свойства воздуха, воды, полезных ископаемых и почвы, меры, принимаемые человеком для их охраны. Этот раздел программы предусматривает также знакомство с формами поверхности Земли и видами водоемов.

Раздел **«Есть на Земле страна Россия»** завершает изучение неживой природы в V классе и готовит учащихся к усвоению курса географии. Школьники знакомятся с наиболее значимыми географическими объектами, расположенными на территории нашей страны (например: Черное и Балтийское моря, Уральские и Кавказские горы, реки Волга, Енисей, и др.). Изучение этого материала имеет ознакомительный характер и не требует от учащихся географической характеристики этих объектов и их нахождения на географической карте.

При изучении этого раздела уместно опираться на знания учащихся о своем родном крае.

Более подробное знакомство с произрастающими растениями и обитающими животными, как в целом в России, так, в частности, и в своей местности дети познакомятся при изучении последующих разделов.

При изучении **растительного и животного мира Земли** углубляются и систематизируются знания, полученные в дополнительном первом (II) классе I—IV классах. Приводятся простейшие классификации растений и животных. Педагогу необходимо обратить внимание учащихся на характерные признаки каждой группы растений и животных, показать взаимосвязь всех живых организмов нашей планеты и, как следствие этого, необходимость охраны растительного и животного мира. В содержании могут быть указаны представители флоры и фауны разных климатических поясов, но значительная часть времени должна быть отведена на изучение растений и животных нашей страны и своего края. При знакомстве с домашними животными, комнатными и декоративными растениями следует обязательно опираться на личный опыт учащихся, воспитывать экологическую культуру, бережное отношение к объектам природы, умение видеть её красоту.

Раздел **«Человек»** включает простейшие сведения об организме, его строении и функционировании. Основное внимание требуется уделять пропаганде здорового образа жизни, предупреждению появления вредных привычек и формированию необходимых санитарно-гигиенических навыков.

Завершают курс обобщающие уроки. Здесь уместно систематизировать знания о живой и неживой природе, полученные в курсе «Природоведение».

В процессе изучения природоведческого материала учащиеся должны понять логику курса: Вселенная — Солнечная система — планета Земля. Оболочки Земли: атмосфера (в связи с этим изучается воздух), литосфера (земная поверхность, полезные

ископаемые, почва), гидросфера (вода, водоемы). От неживой природы зависит состояние биосферы: жизнь растений, животных и человека. Человек — частица Вселенной.

Такое построение программы поможет сформировать у обучающихся с умственной отсталостью (интеллектуальными нарушениями) целостную картину окружающего мира, показать единство материального мира, познать свою Родину как часть планеты Земля.

Одной из задач курса «Природоведение» является формирование мотивации к изучению предметов естественнонаучного цикла, для этого программой предусматриваются экскурсии и разнообразные практические работы, которые опираются на личный опыт учащихся и позволяют использовать в реальной жизни знания, полученные на уроках.

Рекомендуется проводить экскурсии по всем разделам программы. Большое количество экскурсий обусловлено как психофизическими особенностями учащихся (наблюдение изучаемых предметов и явлений в естественных условиях способствует более прочному формированию природоведческих представлений и понятий), так и содержанием учебного материала (большинство изучаемых объектов и явлений, предусмотренных программой, доступно непосредственному наблюдению учащимися).

В тех случаях, когда изучаемый материал труден для вербального восприятия, программа предлагает демонстрацию опытов (свойства воды, воздуха, почвы). Технически несложные опыты ученики могут проводить самостоятельно под руководством учителя. В программе выделены основные виды практических работ по всем разделам. Предлагаемые практические работы имеют различную степень сложности: наиболее трудные работы, необязательные для общего выполнения или выполняемые совместно с учителем, обозначаются специальным знаком*.

Программа учитывает преемственность обучения, поэтому в ней должны быть отражены межпредметные связи, на которые опираются учащиеся при изучении природоведческого материала.

Курс «Природоведение» решает задачу подготовки учеников к усвоению географического (V класс) и биологического (V и VI классы) материала, поэтому данной программой предусматривается введение в пассивный словарь понятий, слов, специальных терминов (например таких, как корень, стебель, лист, млекопитающие, внутренние органы, равнина, глобус, карта и др.).

N п/п	Класс	Место учебного предмета в учебном плане		Количество часов в неделю	Количество часов в год
		Наименование курса			
1	5 класс	Природоведение		2 часа	68 часов
2	6 класс	Природоведение		2 часа	68 часов

Планируемые результаты освоения программы

Личностные результаты освоения рабочей программы по природоведению обучающимися с умственной отсталостью включают индивидуально-личностные качества и социальные (жизненные) компетенции обучающегося, социально значимые ценностные установки. К ним относятся:

- Осознание себя как гражданина России; формирование чувства гордости за свою Родину;
- Формирование уважительного отношения к иному мнению, истории и культуре народов, населяющих территорию нашей страны;
- Принятие и освоение социальной роли обучающегося, формирование и развитие социально значимых мотивов учебной деятельности. Формирование интереса к

предметам и явлениям живой и неживой природы, к своей страны, ее населению, традициям, обычаям, культурным и историческим достопримечательностям.

- Развитие навыков сотрудничества со взрослыми и сверстниками в разных социальных ситуациях.
- Формирование умения обращаться за помощью к учителю или одноклассника в случае возникновения затруднений при выполнении различных работ. Формирование готовности обращаться к взрослым и сверстникам в бытовых ситуациях.
- Формирование готовности к самостоятельной жизни. формирование знаний о правилах поведения в быту и в природе.
- Формирование стремления соблюдать и вести здоровый образ жизни.
- Овладение социально – бытовыми умениями, используемыми в повседневной жизни.
- Овладение начальными навыками адаптации в динамично изменяющемся и развивающемся мире. Развитие навыков социальной адаптации через знакомство со своим краем.

Предметные результаты освоения программы по природоведению обучающимися с умственной отсталостью включают освоенные ими знания, умения и готовность их применения и представлены двумя уровнями: *минимальным и достаточным*.

Планируемые предметные результаты освоения учебного предмета "Природоведение".

Минимальный уровень:

узнавание и называние изученных объектов на иллюстрациях, фотографиях;

представление о назначении изученных объектов, их роли в окружающем мире;

отнесение изученных объектов к определенным группам (осина - лиственное дерево леса);

называние сходных объектов, отнесенных к одной и той же изучаемой группе (полезные ископаемые);

соблюдение режима дня, правил личной гигиены и здорового образа жизни, понимание их значения в жизни человека;

соблюдение элементарных правил безопасного поведения в природе и обществе (под контролем взрослого);

выполнение несложных заданий под контролем педагогического работника;

адекватная оценка своей работы, проявление к ней ценностного отношения, понимание оценки педагогического работника.

Достаточный уровень:

узнавание и называние изученных объектов в натуральном виде в естественных условиях, знание способов получения необходимой информации об изучаемых объектах по заданию педагогического работника;

представление о взаимосвязях между изученными объектами, их месте в окружающем мире;

отнесение изученных объектов к определенным группам с учетом различных оснований для классификации (клевер - травянистое дикорастущее растение, растение луга, кормовое растение, медонос, растение, цветущее летом);

называние сходных по определенным признакам объектов из тех, которые были изучены на уроках, известны из других источников; объяснение своего решения;

выделение существенных признаков групп объектов;

знание и соблюдение правил безопасного поведения в природе и обществе, правил здорового образа жизни;

участие в беседе, обсуждение изученного; проявление желания рассказать о предмете изучения, наблюдения, заинтересовавшем объекте;

выполнение задания без текущего контроля педагогического работника (при наличии предваряющего и итогового контроля), осмысленная оценка своей работы и работы обучающихся, проявление к ней ценностного отношения, понимание замечаний, адекватное восприятие похвалы;

совершение действий по соблюдению санитарно-гигиенических норм в отношении изученных объектов и явлений;

выполнение доступных возрасту природоохранительных действий;

осуществление деятельности по уходу за комнатными и культурными растениями.

5 класс	
Неживая природа	
Минимальный уровень	Достаточный уровень
<ul style="list-style-type: none">- узнавание и называние изученных объектов (формы поверхности, водоемы, небесные тела, основные достопримечательности нашей страны) на иллюстрациях, фотографиях;- представления о назначении изученных объектов, их роли в окружающем мире;- отнесение изученных объектов к определенным группам (нефть – горючее полезное ископаемое);- называние сходных объектов, отнесенных к одной и той же изучаемой	<ul style="list-style-type: none">- узнавание и называние изученных объектов в натуральном виде в естественных условиях; знание способов получения необходимой информации об изучаемых объектах по заданию педагога;- представления о взаимосвязях между изученными объектами, их месте в окружающем мире;- отнесение изученных объектов к определенным группам с учетом различных оснований для классификации (золото- полезное ископаемое, металлы, цветные металлы, драгоценные металлы);

<p>группе (полезные ископаемые);</p> <ul style="list-style-type: none"> - соблюдение режима дня, правил личной гигиены и здорового образа жизни, понимание их значение в жизни человека; - соблюдение элементарных правил безопасного поведения в природе и обществе (под контролем взрослого); - выполнение несложных заданий под контролем учителя; - адекватная оценка своей работы, проявление к ней ценностного отношения, понимание оценки педагога 	<ul style="list-style-type: none"> - называние сходных по определенным признакам объектов из тех, которые были изучены на уроках, известны из других источников; объяснение своего решения; - выделение существенных признаков групп объектов; знание и соблюдение правил безопасного поведения в природе и обществе, правил здорового образа жизни; - участие в беседе; обсуждение изученного; проявление желания рассказать о предмете изучения, наблюдения, заинтересовавшем объекте; - выполнение задания без текущего контроля учителя (при наличии предваряющего и итогового контроля), осмысленная оценка своей работы и работы одноклассников, проявление к ней ценностного отношения, понимание замечаний, адекватное восприятие похвалы; - совершение действий по соблюдению санитарно-гигиенических норм в отношении изученных объектов и явлений; - выполнение доступных возрасту природоохранительных действий; - осуществление деятельности по уходу за комнатными и культурными растениями.
<p>6 класс</p> <p>Живая природа</p>	
<ul style="list-style-type: none"> - узнавание и называние изученных объектов на иллюстрациях, фотографиях; - представления о назначении изученных объектов, их роли в окружающем мире; - отнесение изученных объектов к определенным группам (осина - лиственное дерево леса); - называние сходных объектов, отнесенных к одной и той же изучаемой 	<ul style="list-style-type: none"> - узнавание и называние изученных объектов в натуральном виде в естественных условиях; знание способов получения необходимой информации об изучаемых объектах по заданию педагога; - представления о взаимосвязях между изученными объектами, их месте в окружающем мире; - отнесение изученных объектов к определенным группам с учетом раз-

<p>группе (полезные ископаемые);</p> <ul style="list-style-type: none"> - соблюдение режима дня, правил личной гигиены и здорового образа жизни, понимание их значение в жизни человека; - соблюдение элементарных правил безопасного поведения в природе и обществе (под контролем взрослого); - выполнение несложных заданий под контролем учителя; - адекватная оценка своей работы, проявление к ней ценностного отношения, понимание оценки педагога 	<p>личных оснований для классификации (клевер — травянистое дикорастущее растение; растение луга; кормовое растение; медонос; растение, цветущее летом);</p> <ul style="list-style-type: none"> - называние сходных по определенным признакам объектов из тех, которые были изучены на уроках, известны из других источников; объяснение своего решения; - выделение существенных признаков групп объектов; знание и соблюдение правил безопасного поведения в природе и обществе, правил здорового образа жизни; - участие в беседе; обсуждение изученного; проявление желания рассказать о предмете изучения, наблюдения, заинтересовавшем объекте; - выполнение задания без текущего контроля учителя (при наличии предваряющего и итогового контроля), осмысленная оценка своей работы и работы одноклассников, проявление к ней ценностного отношения, понимание замечаний, адекватное восприятие похвалы; - совершение действий по соблюдению санитарно-гигиенических норм в отношении изученных объектов и явлений; - выполнение доступных возрасту природоохранительных действий; - осуществление деятельности по уходу за комнатными и культурными растениями.
---	--

Требования к базовым учебно – познавательным действиям к курсу «Природоведение»	
Учащиеся должны знать	Учащиеся должны уметь
<p>-что изучает природоведение. -предметы и объекты живой и неживой</p>	<p>-наблюдать за сезонными изменениями в природе, растительном и животном мире своей местности.</p>

<p>природы.</p> <ul style="list-style-type: none"> -название нашей планеты и ее форму, значение Солнца для жизни на Земле. -свойства воды, воздуха, почвы. -названия полезных ископаемых, их свойства, использование человеком. -основные формы поверхности. -виды водоемов. -простейшую классификацию растений (деревья, кустарники, травы) и животных (рыбы, насекомые, птицы, звери) -среду обитания и разнообразие растительного и животного мира. -название своей страны и ее столицы, некоторых народов, ее населяющих. -названия важнейших географических объектов. -названия представителей растительного и животного мира России и своего края. -названия некоторых редких и занесенных в Красную книгу растений и животных своей местности. -правила поведения в природе. -названия частей тела и основных органов, их назначение. -факторы здорового образа жизни. -основные санитарно – гигиенические нормы и правила оказания доврачебной помощи. 	<ul style="list-style-type: none"> -заполнять дневники нблюдений. <p>Называть разнообразных представителей животного и растительного мира.</p> <ul style="list-style-type: none"> -ухаживать за домашними животными и культурными растениями. -демонстрировать простейшие опыты. -показывать части тела. -демонстрировать образец правильной осанки. -оказывать простейшую доврачебную помощь, измерять температуру тела. -соблюдать правила элементарной гигиены. -выполнять зарисовки и изготавливать простейшие макеты форм поверхности. <p>Составлять небольшие по объему рассказы о своем крае.</p>
---	--

Содержание учебного предмета "Природоведение".

Программа по природоведению состоит из шести разделов:

"Вселенная", "Наш дом - Земля", "Есть на Земле страна Россия", "Растительный мир", "Животный мир", "Человек".

При изучении раздела "Вселенная" обучающиеся знакомятся с Солнечной системой:

звездами и планетами, историей исследования космоса и современными достижениями в этой области, узнают о значении Солнца для жизни на Земле и его влиянии на сезонные изменения в природе. Педагогический работник может познакомить обучающихся с названиями планет, но не должен требовать от них обязательного полного воспроизведения этих названий.

В разделе "Наш дом - Земля" изучаются оболочки Земли - атмосфера, литосфера и гидросфера, основные свойства воздуха, воды, полезных ископаемых и почвы, меры, принимаемые человеком для их охраны. Этот раздел программы предусматривает также знакомство с формами поверхности Земли и видами водоемов.

Раздел "Есть на Земле страна Россия" завершает изучение неживой природы в V классе и готовит обучающихся к усвоению курса географии. Школьники знакомятся с наиболее значимыми географическими объектами, расположенными на территории нашей страны (например, Черное и Балтийское моря, Уральские и Кавказские горы, реки Волга, Енисей). Изучение этого материала имеет ознакомительный характер и не требует от обучающихся географической характеристики этих объектов и их нахождения на географической карте.

При изучении этого раздела уместно опираться на знания обучающихся о своем родном крае.

При изучении растительного и животного мира Земли углубляются и систематизируются знания, полученные на I этапе обучения. Приводятся простейшие классификации растений и животных. Педагогическому работнику необходимо обратить внимание обучающихся на характерные признаки каждой группы растений и животных, показать взаимосвязь всех живых организмов нашей планеты и, как следствие этого, необходимость охраны растительного и животного мира. В содержании могут быть указаны представители флоры и фауны разных климатических поясов, но значительная часть времени должна быть отведена на изучение растений и животных нашей страны и своего края. При знакомстве с домашними животными, комнатными и декоративными растениями следует обязательно опираться на личный опыт обучающихся, воспитывать экологическую культуру, бережное отношение к объектам природы, умение видеть ее красоту.

Раздел "Человек" включает простейшие сведения об организме, его строении и функционировании. Основное внимание требуется уделять пропаганде здорового образа жизни, предупреждению появления вредных привычек и формированию необходимых санитарно-гигиенических навыков.

Завершают курс обобщающие уроки, которые систематизируют знания о живой и неживой природе, полученные в курсе "Природоведение".

В процессе изучения природоведческого материала обучающиеся должны понять логику курса: Вселенная - Солнечная система - планета Земля. Оболочки Земли: атмосфера (в связи с этим изучается воздух), литосфера (земная поверхность, полезные ископаемые, почва), гидросфера (вода, водоемы). От неживой природы зависит состояние биосферы: жизнь растений, животных и человека. Человек - частица Вселенной.

Такое построение программы поможет сформировать у обучающихся с умственной отсталостью (интеллектуальными нарушениями) целостную картину окружающего мира, показать единство материального мира, познать свою Родину как часть планеты Земля.

Одной из задач учебного предмета "Природоведение" является формирование мотивации к изучению предметов естественного цикла, для этого программой предусматриваются экскурсии и разнообразные практические работы, которые опираются на личный опыт обучающихся и позволяют использовать в реальной жизни знания, полученные на уроках.

Рекомендуется проводить экскурсии по всем разделам программы. Большое количество экскурсий обусловлено как психофизическими особенностями обучающихся (наблюдение изучаемых предметов и явлений в естественных условиях способствует более прочному формированию природоведческих представлений и понятий), так и содержанием учебного материала (большинство изучаемых объектов и явлений, предусмотренных программой, доступно непосредственному наблюдению обучающимися).

В тех случаях, когда изучаемый материал труден для вербального восприятия, программа предлагает демонстрацию опытов (свойства воды, воздуха, почвы). Технически несложные опыты ученики могут проводить самостоятельно под руководством педагогического работника. В программе выделены основные виды практических работ по всем разделам. Предлагаемые практические работы имеют различную степень сложности: наиболее трудные работы, необязательные для общего выполнения или выполняемые совместно с учителем, обозначаются специальным знаком "*".

Программа учитывает преемственность обучения, поэтому в ней должны быть отражены межпредметные связи, на которые опираются обучающиеся при изучении природоведческого материала.

Курс "Природоведение" решает задачу подготовки учеников к усвоению географического (V класс) и биологического (V и VI классы) материала, поэтому данной программой предусматривается введение в пассивный словарь понятий, слов, специальных терминов (например, таких как корень, стебель, лист, млекопитающие, внутренние органы, равнина, глобус, карта):

1) Введение. Что такое природоведение. Знакомство с учебником и рабочей тетрадью. Зачем надо изучать природу. Живая и неживая природа. Предметы и явления неживой природы.

2) Вселенная. Солнечная система. Солнце. Небесные тела: планеты, звезды.

Исследование космоса. Спутники. Космические корабли. Первый полет в космос. Современные исследования.

3) Цикличность изменений в природе. Зависимость изменений в природе от Солнца. Сезонные изменения в природе.

4) Наш дом - Земля.

Планета Земля. Форма Земли. Оболочки Земли: атмосфера, гидросфера, литосфера, биосфера.

5) Воздух.

Воздух и его охрана. Значение воздуха для жизни на Земле.

Свойства воздуха: прозрачность, бесцветность, объем, упругость. Использование упругости воздуха. Теплопроводность воздуха. Использование этого свойства воздуха в быту. Давление. Расширение воздуха при нагревании и сжатие при охлаждении. Теплый воздух легче холодного, теплый воздух поднимается вверх, холодный опускается вниз. Движение воздуха.

6) Знакомство с термометрами. Измерение температуры воздуха.

Состав воздуха: кислород, углекислый газ, азот. Кислород, его свойство поддерживать горение. Значение кислорода для дыхания растений, животных и человека. Применение кислорода в медицине. Углекислый газ и его свойство не поддерживать горение. Применение углекислого газа при тушении пожара. Движение воздуха. Ветер. Работа ветра в природе. Направление ветра. Ураган, способы защиты.

7) Чистый и загрязненный воздух. Примеси в воздухе (водяной пар, дым, пыль). Поддержание чистоты воздуха. Значение воздуха в природе.

8) Поверхность суши. Почва.

Равнины, горы, холмы, овраги.

Почва - верхний слой земли. Ее образование.

Состав почвы: перегной, глина, песок, вода, минеральные соли, воздух.

Минеральная и органическая части почвы. Перегной - органическая часть почвы. Глина, песок и соли - минеральная часть почвы.

Разнообразие почв. Песчаные и глинистые почвы. Водные свойства песчаных и глинистых почв: способность впитывать воду, пропускать ее и удерживать. Сравнение песка и песчаных почв по водным свойствам. Сравнение глины и глинистых почв по водным свойствам.

Основное свойство почвы - плодородие. Обработка почвы. Значение почвы в народном хозяйстве.

Эрозия почв. Охрана почв.

Полезные ископаемые.

Полезные ископаемые. Виды полезных ископаемых. Свойства. Значение. Способы добычи.

9) Полезные ископаемые, используемые в качестве строительных материалов. Гранит, известняки, песок, глина.

Горючие полезные ископаемые. Торф. Внешний вид и свойства торфа: цвет, пористость, хрупкость, горючесть. Образование торфа, добыча и использование. Каменный уголь. Внешний вид и свойства каменного угля: цвет, блеск, горючесть, твердость, хрупкость.

Добыча и использование.

Нефть. Внешний вид и свойства нефти: цвет и запах, текучесть, горючесть. Добыча нефти. Продукты переработки нефти: бензин, керосин и другие материалы.

Природный газ. Свойства газа: запах, горючесть. Добыча и использование. Правила обращения с газом в быту.

Полезные ископаемые, используемые для получения металлов.

Черные металлы (различные виды стали и чугуна). Свойства черных металлов: цвет, блеск, твердость, упругость, пластичность, теплопроводность, ржавление. Распознавание стали и чугуна.

Цветные металлы. Отличие черных металлов от цветных. Применение цветных металлов. Алюминий. Внешний вид и свойства алюминия: цвет, твердость, пластичность, теплопроводность, устойчивость к ржавлению. Распознавание алюминия. Медь. Свойства меди: цвет, блеск, твердость, пластичность, теплопроводность. Распознавание меди. Ее применение. Охрана недр.

Местные полезные ископаемые. Добыча и использование.

10) Вода.

Вода в природе. Роль воды в питании живых организмов. Свойства воды как жидкости: непостоянство формы, расширение при нагревании и сжатие при охлаждении, расширение при замерзании. Способность растворять некоторые твердые вещества (соль, сахар). Учет и использование свойств воды. Растворимые и нерастворимые вещества. Прозрачная и мутная вода. Очистка мутной воды. Растворы. Использование растворов. Растворы в природе: минеральная и морская вода. Питьевая вода. Три состояния воды. Температура и ее измерение. Единица измерения температуры - градус. Температура плавления льда и кипения воды. Работа воды в природе. Образование пещер, оврагов, ущелий. Наводнение (способы защиты от наводнения). Значение воды в природе. Использование воды в быту, промышленности и сельском хозяйстве.

Экономия питьевой воды.

Вода в природе: осадки, воды суши.

Воды суши. Ручьи, реки, озера, болота, пруды. Моря и океаны. Свойства морской воды. Значение морей и океанов в жизни человека. Обозначение морей и океанов на карте.

11) Охрана воды.

Есть на Земле страна - Россия.

Россия - Родина моя. Место России на земном шаре. Важнейшие географические объекты, расположенные на территории нашей страны: Черное и Балтийское моря, Уральские и Кавказские горы, озеро Байкал, реки Волга, Енисей или другие объекты в зависимости от региона. Москва - столица России. Крупные города, их достопримечательностями, население нашей страны.

12) Растительный мир Земли.

Живая природа. Биосфера: растения, животные, человек.

Разнообразие растительного мира на нашей планете.

Среда обитания растений (растения леса, поля, сада, огорода, луга, водоемов).

Дикорастущие и культурные растения. Деревья, кустарники, травы.

Деревья.

Деревья лиственные (дикорастущие и культурные, сезонные изменения, внешний вид, места произрастания).

Деревья хвойные (сезонные изменения, внешний вид, места произрастания).

Кустарники (дикорастущие и культурные, сезонные изменения, внешний вид, места произрастания).

Травы (дикорастущие и культурные). Внешний вид, места произрастания.

Декоративные растения. Внешний вид, места произрастания.

Лекарственные растения. Внешний вид. Места произрастания. Правила сбора лекарственных растений. Использование.

Комнатные растения. Внешний вид. Уход. Значение.

Растительный мир разных районов Земли (с холодным, умеренным и жарким климатом.).

Растения, произрастающие в разных климатических условиях нашей страны.

Растения своей местности: дикорастущие и культурные.

Красная книга России и своей области (края).

13) Животный мир Земли.

Разнообразие животного мира. Среда обитания животных. Животные суши и водоемов.

Понятие животные: насекомые, рыбы, земноводные, пресмыкающиеся, птицы, млекопитающие.

Насекомые. Жуки, бабочки, стрекозы. Внешний вид. Место в природе. Значение. Охрана.

Рыбы. Внешний вид. Среда обитания. Место в природе. Значение. Охрана. Рыбы, обитающие в водоемах России и своего края.

Птицы. Внешний вид. Среда обитания. Образ жизни. Значение. Охрана. Птицы своего

края.

Млекопитающие. Внешний вид. Среда обитания. Образ жизни. Значение. Охрана. Млекопитающие животные своего края.

Животные рядом с человеком. Домашние животные в городе и деревне. Домашние питомцы. Уход за животными в живом уголке или дома. Собака, кошка, аквариумные рыбы, попугаи, морская свинка, хомяк, черепаха. Правила ухода и содержания.

Животный мир разных районов Земли (с холодным, умеренным и жарким климатом). Животный мир России. Охрана животных. Заповедники. Красная книга России. Красная книга своей области (края).

14) Человек.

Как устроен наш организм. Строение. Части тела и внутренние органы.

Как работает (функционирует) наш организм. Взаимодействие органов.

Здоровье человека (режим, закаливание, водные процедуры).

Осанка (гигиена, костно-мышечная система).

Гигиена органов чувств. Охрана зрения. Профилактика нарушений слуха. Правила гигиены.

Здоровое (рациональное) питание. Режим. Правила питания. Меню на день. Витамины.

Дыхание. Органы дыхания. Вред курения. Правила гигиены.

Скорая помощь (оказание первой медицинской помощи). Помощь при ушибах, порезах, ссадинах. Профилактика простудных заболеваний. Обращение за медицинской помощью.

Медицинские учреждения своего населенного пункта. Телефоны экстренной помощи. Специализация врачей.

15) Обобщающие уроки.

Наш город (поселок, село, деревня).

Рельеф и водоемы. Растения и животные своей местности. Занятия населения. Ведущие предприятия. Культурные и исторические памятники, другие местные достопримечательности. Обычаи и традиции своего края.

5 класс

Неживая природа (68ч)

Введение (2ч)

Что такое природоведение? Знакомство с учебником и учебной тетрадью. Зачем надо изучать природу. Живая и неживая природа.

Живая природа: растения, животные, человек.

Вселенная (6ч)

Небесные тела: планеты, звезды. Солнечная система. Солнце.

Исследование космоса. Спутники. Космические корабли. Полеты в космос. Современные исследования.

Смена дня и ночи. Смена времен года. Сезонные изменения в природе.

Наш дом – Земля (44ч)

Планета Земля. Оболочки земли: атмосфера, гидросфера, литосфера (1ч).

Воздух (9ч)

Воздух и его охрана. Значение воздуха для жизни на Земле.

Свойства воздуха: прозрачность, бесцветность, объем, упругость. Использование упругости воздуха. Теплопроводность воздуха. Использование этого свойства воздуха в быту. Давление. Расширение воздуха при нагревании и сжатие при охлаждении.

Движение воздуха. Теплый воздух легче холодного, теплый воздух поднимается вверх, холодный опускается вниз. Движение воздуха. Ветер. Работа ветра в природе. Направление ветра. Ураган, способы защиты.

Температура воздуха. Знакомство с термометром. Измерение температуры воздуха.

Состав воздуха: кислород, углекислый газ, азот. Кислород, его свойство поддерживать горение. Значение кислорода для дыхания растений, животных и человека. Применение кислорода в медицине. Углекислый газ и его свойства не поддерживать горение. Применение углекислого газа при тушении пожара.

Чистый и загрязненный воздух. Примеси в воздухе (водный пар, дым, пыль). Поддержание чистоты воздуха. Значение воздуха в природе.

Полезные ископаемые (14ч)

Полезные ископаемые. Виды полезных ископаемых. Свойства. Значение. Способы добычи.

Полезные ископаемые, используемые в качестве строительных материалов. Гранит, известняки, песок, глина. Внешний вид, свойства, добыча и использование.

Горючие полезные ископаемые. Торф. Каменный уголь. Нефть. Природный газ. Внешний вид, свойства, добыча и использование.

Полезные ископаемые, используемые для получения металлов.

Черные металлы (различные виды стали и чугуна). Свойства черных металлов: цвет, блеск, твердость, упругость, пластичность, теплопроводность, ржавление. Распознавание стали и чугуна.

Цветные металлы. Отличие черных металлов от цветных. Применение цветных металлов. Алюминий. Медь. Их свойства и применение.

Благородные (драгоценные) металлы: золото, серебро, платина. Внешний вид, использование.

Охрана недр.

Вода (14ч)

Вода в природе. Роль воды в питании живых организмов.

Свойства воды как жидкости: непостоянство формы. Способность растворять некоторые твердые вещества. Учет и использование свойств воды.

Растворимые и нерастворимые вещества. Растворы. Использование растворов. Растворы в природе: минеральная и морская вода. Питьевая вода.

Прозрачная и мутная вода. Очистка мутной воды.

Три состояния воды. Температура и ее измерение. Единица измерения температуры – градус. Температура плавления льда и кипения воды.

Расширение при нагревании и сжатие при охлаждении. Расширение при замерзании.

Работа воды в природе. Образование пещер, оврагов, ущелий. Наводнение (способы защиты от наводнения).

Значение воды в природе. Использование воды в быту, промышленности и сельском хозяйстве. Экономия питьевой воды.

Вода в природе: осадки, воды, суши.

Воды, суши. Ручьи, реки, озера, болота, пруды. Моря и океаны. Свойства морской воды. Значение морей и океанов в жизни человека.

Охрана воды.

Поверхность суши. Почва (6ч)

Равнины, холмы, овраги. Горы.

Почва – верхний слой земли. Состав почвы: Перегной, глина, песок, вода, минеральные соли, воздух. Минеральная и органическая части почвы. Перегной – органическая часть почвы. Глина, песок и соли – минеральная часть почвы.

Разнообразие почв. Песчаные и глинистые почвы. Водные свойства песчаных и глинистых почв: способность впитывать воду, пропускать ее и удерживать. Сравнение песка и песчаных почв по водным свойствам. Сравнение глины и глинистых почв по водным свойствам.

Основное свойство почвы – плодородие. Обработка почвы. Значение почвы в народном хозяйстве.

Эрозия почв. Охрана почв.

Есть на Земле страна Россия (14ч)

Россия – Родина моя. Место России на карте мира.

Важнейшие географические объекты, расположенные на территории нашей страны: Черное и Балтийское моря, Уральские и Кавказские горы, Озеро Байкал, реки Волга, Енисей и др.

Москва – столица России. Санкт-Петербург.

Крупные города, их достопримечательности. Нижний Новгород, Казань, Волгоград, Новосибирск.

Древние русские города. Исторические и культурные достопримечательности. Ярославль, Владимир, города Золотого кольца.

Население нашей страны. Городское и сельское население, народы России.

Наш город. Важнейшие географические объекты региона. Поверхность, водоемы, занятия населения. Достопримечательности.

Обобщение раздела «Неживая природа» (2ч)

6 класс

Живая природа (68ч)

Введение (1ч)

Растительный мир Земли (17ч)

Разнообразие растительного мира Земли. Среда обитания растений (растения леса, поля, сада, огорода, луга, водоемов). Строение растений.

Деревья, кустарники, травы. Общая характеристика. Дикорастущие и культурные растения.

Деревья. Деревья лиственные (дикорастущие и культурные). Береза, клен, тополь, дуб, липа. Яблоня, груша, вишня.

Деревья хвойные. Ель, сосна, лиственница.

Дикорастущие кустарники.

Культурные кустарники.

Травы (дикорастущие и культурные). Подорожник, одуванчик, ромашка, укроп, петрушка.

Декоративные растения. Астра, пион, роза, флокс, гвоздика. Внешний вид, места произрастания.

Лекарственные растения. Зверобой, крапива, ромашка. Правила сбора. Использование.

Комнатные растения. Уход за комнатными растениями. Герань, бегония, фиалки.

Растительный мир разных районов Земли.

Растения нашей страны.

Растения нашей местности.

Красная книга России и своего края.

Животный мир Земли (34ч)

Разнообразие животного мира. Различия по внешнему виду, способам питания, передвижения.

Среда обитания животных. Суша, воздух, водоемы.

Понятие животные. Основные группы: насекомые, рыбы, земноводные, пресмыкающиеся, птицы, звери.

Насекомые. Жуки, бабочки, стрекозы, кузнечики, муравьи, пчелы. Внешний вид. Место и значение в природе.

Рыбы. Внешний вид. Среда обитания. Место и значение в природе. Морские и речные рыбы.

Земноводные. Лягушки и жабы.

Пресмыкающиеся. Змеи, ящерицы, крокодилы.

Птицы. Внешний вид. Среда обитания. Образ жизни. Место и значение в природе. Ласточки, скворцы, снегирь, орлы, лебеди, журавли, чайки.

Охрана птиц. Птицы своего края.

Звери (млекопитающие). Внешний вид. Среда обитания. Образ жизни.

Млекопитающие суши. Млекопитающие морей и океанов.

Животные рядом с человеком. Домашние животные в деревне и городе. Сельскохозяйственные животные: лошади, коровы, козы, свиньи, овцы.

Домашние птицы: куры, утки, индюки.

Уход за животными дома или в живом уголке. Аквариумные рыбки. Птицы. Морские свинки. Хомяки. Черепахи. Кошки. Собаки. Правила ухода и содержания.

Животные холодных районов Земли. Животные умеренного пояса. Животные жарких районов Земли. Животный мир нашей страны.

Охрана животных. Заповедники. Красная книга России.

Животные своей местности. Красная книга области.

Человек (13ч)

Как устроен наш организм. Анатомическое строение. Части тела и внутренние органы.

Как работает наш организм. Взаимодействие органов.

Здоровый образ жизни человека. Правила личной гигиены.

Осанка. Правильная осанка. Причины и профилактика искривлений позвоночника. Гигиена.

Органы чувств. Значение органов чувств.

Правила гигиены и охрана органов чувств. Профилактика нарушений слуха и зрения.

Здоровое питание, разнообразие продуктов питания. Витамины. Режимы гигиены.

Дыхание. Органы дыхания. Вред курения. Правила гигиены.

Оказание первой доврачебной помощи. Помощь при ушибах, порезах, ссадинах. Профилактика простудных заболеваний. Выполнение советов врача. Домашняя аптечка. Специализация врачей. Медицинские учреждения нашего города.

Тематическое планирование уроков по учебному курсу

«Природоведение»

5 класс

№ п/п	Тема раздела	Количество часов	Виды деятельности	
1	Введение	2		
2	Вселенная	6		
3	Наш дом - Земля	44		
4	Есть на Земле страна Россия	16		
	Всего	68		

№ п\п	Тема	Количество часов
	Введение	2
1	Что такое природоведение?	1
2	Предметы и явления живой и неживой природы	1
	Вселенная	6
3	Небесные тела: планеты, звезды	1
4	Солнечная система. Солнце	1
5	Исследования космоса. Спутники. Космические корабли	1
6	Полеты в космос	1
7	Смена дня и ночи. Сезонные изменения в природе	1
8	Обобщающий урок по теме «Вселенная»	1
	Наш дом - Земля	44
	Воздух	9
9	Планета Земля. Оболочки Земли	1
10	Воздух. Воздух и его охрана. Значение воздуха для жизни на Земле.	1
11	Свойства воздуха	1
12	Давление и движение воздуха	1
13	Температура воздуха. Термометр	1
14	Движение воздуха в природе. Ветер	1

15	Состав воздуха. Кислород, его значение и применение	1
16	Состав воздуха. Углекислый газ и азот	1
17	Значение и охрана воздуха	1
18	Обобщающий урок по теме «Воздух»	1
	<i>Полезные ископаемые</i>	14
19	Полезные ископаемые. Виды, значение, способы добычи	1
20	Гранит, известняк	1
21	Песок, глина	1
22	Горючие полезные ископаемые. Торф.	1
23	Каменный уголь.	1
24	Добыча и использование каменного угля	1
25	Нефть. Внешний вид, свойства	1
25	Добыча и использование нефти	1
27	Природный газ. Свойства, добыча, использование. Правила обращения с газом в быту	1
28	Черные металлы. Сталь. Чугун.	1
29	Цветные металлы	1
30	Благородные металлы	1
31	Охрана полезных ископаемых	1
32	Обобщающий урок по теме «Полезные ископаемые»	1
	<i>Вода</i>	14
33	Вода в природе. Роль воды в питании живых организмов	1
34	Свойства воды	1
35	Растворимые и нерастворимые вещества. Питьевая вода	1
36	Прозрачная и мутная вода. Очистка мутной воды	1
37	Три состояния воды. Температура и ее измерение	1
38	Расширение при нагревании и сжатие при охлаждении, расширение при замерзании	1
39	Свойства воды. Лабораторная работа	1
40	Работа воды в природе	1
41	Значение воды в природе. Использование воды в быту, промышленности и сельском хозяйстве.	1

42	Вода в природе	1
43	Воды суши: ручьи, реки	1
44	Озера, болота, пруды	1
45	Моря и океаны. Использование и охрана воды	1
46	Обобщающий урок по теме «Вода»	1
	Поверхность суши. Почва	6
47	Равнины, холмы, овраги	1
48	Горы	1
49	Почва – верхний слой земли. Состав почвы.	1
50	Разнообразие почв	1
51	Основное свойство почвы – плодородие. Обработка почвы	1
52	Охрана почвы	1
53	Обобщающий урок по теме «Почва»	1
	Есть на Земле страна Россия	14
54	Место России на земном шаре. Знакомство с картой	1
55	Моря и океаны, омывающие берега России	1
56	Горы и равнины на территории нашей страны	1
57	Реки и озера России	1
58	Москва – столица России	1
59	Санкт - Петербург	1
60	Ярославль, Владимир. Города «золотого кольца»	1
61	Нижний Новгород, Казань, Волгоград	1
62	Новосибирск, Владивосток	1
63	Население и народы России	1
64	Наш город	1
65	Важнейшие географические объекты нашего города	1
66	Обобщающий урок по разделу «Есть на Земле страна Россия»	
67	Неживая природа. Обобщающий урок	1
68	Экскурсия	1

Тематическое планирование уроков по учебному курсу

«Природоведение»

6 класс

№ п/п	Тема раздела	Количество часов	Виды деятельности	
1	Введение	2		
2	Растительный мир	17		
3	Животный мир	34		
4	Человек	13		
5	Повторение	2		
	Всего	68		

№ п\п	Тема урока	Количество часов
	Введение	1
1	Живая природа. Растения, животные, человек	
	Растительный мир	17
2	Разнообразие растительного мира на нашей планете	1
3	Среда обитания растений	1
4	Строение растений	1
5	Дикорастущие и культурные растения. Деревья, кустарники, травы	1
6	Лиственные деревья	1
7	Хвойные деревья	1
8	Дикорастущие кустарники	1
9	Культурные кустарники	1
10	Травы	1
11	Декоративные растения	1
12	Лекарственные растения	1
13	Комнатные растения. Уход за комнатными растениями.	1
14	Растительный мир разных районов Земли	1

15	Растения нашей страны	1
16	Растения нашей местности	1
17	Красная книга России и нашей области.	1
18	Обобщающий урок по теме «Растительный мир»	1
	Животный мир	34
19	Разнообразие животного мира	1
20	Среда обитания животных. Животные суши и водоемов.	1
21	Животные: насекомые, рыбы, земноводные, пресмыкающиеся, птицы, млекопитающие	1
22	Насекомые	1
23	Бабочки, стрекозы, жуки	1
24	Кузнечики, муравьи, пчелы	1
25	Рыбы	1
26	Морские и речные рыбы	1
27	Земноводные: лягушки, жабы	1
28	Пресмыкающиеся: змеи, ящерицы, крокодилы	1
29	Птицы	1
30	Ласточки, скворцы, снегири, орлы	1
31	Лебеди, журавли, чайки	1
32	Птицы нашего края. Охрана птиц	1
33	Млекопитающие	1
34	Млекопитающие суши	1
35	Млекопитающие морей и океанов	1
36	Домашние животные в городе и деревне	1
37	Сельскохозяйственные животные: лошади	1
38	Сельскохозяйственные животные: коровы	1
39	Сельскохозяйственные животные: свиньи, козы, овцы	1
40	Домашние птицы: куры, утки, индюки	1
41	Уход за животными в живом уголке или дома	1
42	Аквариумные рыбки	1
43	Попугаи, канарейки	1

44	Морские свинки, хомяки, черепахи	1
45	Домашние кошки	1
46	Собаки	1
47	Животные холодных районов Земли	1
48	Животные умеренного пояса	1
49	Животные жарких районов Земли	1
50	Животный мир нашей страны	1
51	Охрана животных .Заповедники. Заказники. Красная книга России	1
52	Животные нашей местности. Красная книга области	1
53	Обобщающий урок по теме: «Животный мир»	1
	Человек	13
54	Как устроен наш организм	1
55	Как работает наш организм	1
56	Здоровый образ жизни человека	1
57	Осанка	1
58	Органы чувств	1
59	Правила гигиены и охрана органов чувств	1
60	Здоровое питание	1
61	Дыхание. Органы дыхания. Правила гигиены	1
62	Оказание первой медицинской помощи	1
63	Профилактика простудных заболеваний	1
64	Специализация врачей	1
65	Медицинские учреждения	1
66	Обобщающий урок по теме «Человек»	1
	Повторение	2
67	Обобщающий урок. Неживая природа	1
68	Обобщающий урок. Живая природа	1

Учебно-методическое и материально-техническое обеспечение образовательной деятельности

1. Учебно-методическая литература

- Лифанова Т.М., Соломина Е.Н. Природоведение. Методические рекомендации. 5-6 классы: учебное пособие для общеобразоват. организаций, реализующих адаптир. осн. общеобразоват. программы. – М.: Просвещение, 2017. – 199 с.

2. Учебная литература:

- Т.М. Лифанова, Е.Н Соломина. Природоведение. 5 класс. Учебник для общеобразовательных организаций, реализующих адаптированные основные общеобразовательные программы. - М.: - Просвещение.2020

3.Компьютерные и информационно-коммуникативные средства:

- смарт-технологии и проекты;
- видеосюжеты и мультфильмы, в соответствии с тематикой урока;
- обучающие видеоматериалы; - презентации;
- образовательные платформы, рекомендованные к использованию в образовательном процессе

4.Технические средства и оборудование:

- компьютер, персональный компьютер (ноутбук, планшет);
- интерактивная доска-смарт;
- биологическая микролаборатория;
- демонстрационный и дидактический материал представлен в паспорте класса.

2.1.15. Рабочая программа по учебному предмету "Биология" (VII - IX классы) предметной области "Естествознание" включает пояснительную записку, содержание обучения, планируемые результаты освоения программы.

Пояснительная записка.

Программа по учебному предмету "Биология" продолжает вводный курс "Природоведение", при изучении которого обучающиеся в V и VI классах получают элементарную естественно-научную подготовку. Преемственные связи между данными предметами обеспечивают целостность биологического курса, а его содержание будет способствовать правильному поведению обучающихся в соответствии с законами природы и общечеловеческими нравственными ценностями.

Изучение биологического материала в VII - IX классах позволяет решать задачи экологического, эстетического, патриотического, физического, трудового и полового воспитания обучающихся и подростков.

Знакомство с разнообразием растительного и животного мира должно воспитывать у обучающихся чувство любви к природе и ответственности за ее сохранность. Учащимся важно понять, что сохранение красоты природы тесно связано с деятельностью человека и человек - часть природы, его жизнь зависит от нее, и поэтому все обязаны сохранять природу для себя и последующих поколений.

Курс "Биология" состоит из трех разделов: "Растения", "Животные", "Человек и его здоровье".

Распределение времени на изучение тем педагогический работник планирует самостоятельно, исходя из местных (региональных) условий.

Программа предполагает ведение наблюдений, организацию лабораторных и практических работ, демонстрацию опытов и проведение экскурсий - все это даст возможность более целенаправленно способствовать развитию любознательности и повышению интереса к предмету, а также более эффективно осуществлять коррекцию обучающихся: развивать память и наблюдательность, корректировать мышление и речь.

С разделом "Неживая природа" обучающиеся знакомятся на уроках природоведения в V и VI классах и узнают, чем живая природа отличается от неживой, из чего состоят живые и неживые тела, получают новые знания об элементарных физических и химических свойствах и использовании воды, воздуха, полезных ископаемых и почвы, некоторых явлениях неживой природы.

Курс биологии, посвященный изучению живой природы, начинается с раздела "Растения" (VII класс), в котором все растения объединены в группы не по семействам, а по месту их произрастания. Такое структурирование материала более доступно для понимания обучающимися с умственной отсталостью (интеллектуальными нарушениями). В этот раздел включены практически значимые темы, такие, как "Фитодизайн", "Заготовка овощей на зиму", "Лекарственные растения".

В разделе "Животные" (VIII класс) особое внимание уделено изучению животных,

играющих значительную роль в жизни человека, его хозяйственной деятельности. Этот раздел дополнен темами, близкими учащимся, живущим в городской местности ("Аквариумные рыбки", "Кошки" и "Собаки": породы, уход, санитарно-гигиенические требования к их содержанию).

В разделе "Человек" (IX класс) человек рассматривается как биосоциальное существо. Основные системы органов человека предлагается изучать, опираясь на сравнительный анализ жизненных функций важнейших групп растительных и животных организмов (питание и пищеварение, дыхание, перемещение веществ, выделение, размножение). Это позволит обучающимся с умственной отсталостью (интеллектуальными нарушениями) воспринимать человека как часть живой природы.

За счет некоторого сокращения анатомического и морфологического материала в программу включены темы, связанные с сохранением здоровья человека. Обучающиеся знакомятся с распространенными заболеваниями, узнают о мерах оказания доврачебной помощи. Привитию практических умений по данным вопросам (измерить давление, наложить повязку) следует уделять больше внимания во внеурочное время.

Основные задачи изучения биологии:

формировать элементарные научные представления о компонентах живой природы: строении и жизни растений, животных, организма человека и его здоровье;

показать практическое применение биологических знаний: учить приемам выращивания и ухода за некоторыми (например, комнатными) растениями и домашними животными, вырабатывать умения ухода за своим организмом, использовать полученные знания для решения бытовых, медицинских и экологических проблем;

формировать навыки правильного поведения в природе, способствовать экологическому, эстетическому, физическому, санитарно-гигиеническому, половому воспитанию подростков, помочь усвоить правила здорового образа жизни;

развивать и корректировать познавательную деятельность, учить анализировать, сравнивать природные объекты и явления, подводить к обобщающим понятиям, понимать причинно-следственные зависимости, расширять лексический запас, развивать связную речь и другие психические функции;

Характеристика учебного предмета с учетом особенностей его освоения обучающимися

Биология как учебный предмет включает разделы: «Неживая природа» (6 класс), «Растения, грибы, бактерии» (7 класс), «Животные» (8 класс) и «Человек» (9 класс).

В 6 классе программа призвана дать учащимся основные знания о неживой природе; продолжает формировать представление о мире, который окружает человека.

Изучение курса 7 класса «Растения, грибы, бактерии» учитель может начать со знакомства с зелеными растениями, являющимися основными ботаническими знаниями, которые доступны для чувственного восприятия учащихся и на которых начинают формирование физиологических понятий, свойственных всем живым организмам. Затем можно изучать бактерии и закончить курс 7 класса знакомством с грибами. Такая последовательность объясняется особенностями усвоения, сохранения и применения знаний учащимися коррекционной школы.

Школьников невозможно познакомить со всеми группами растений и с теми признаками, по которым они объединяются в таксономические группы (типы, классы,

отряды и др.). Поэтому в данной программе предлагается изучение наиболее распространенных и большей частью уже известных учащимся однодольных и двудольных растений, лишь таких признаков их сходства и различия, которые можно наглядно показать по цветным таблицам.

В 8 классе учащиеся знакомятся с многообразием животного мира и образом жизни некоторых животных; получают сведения о внешнем и внутреннем строении их организма и приспособленности животных к условиям их жизни.

В программе 9 класса предусматривается сообщение элементарных сведений о строении и жизнедеятельности основных органов и в целом всего организма человека. Учащиеся знакомятся с ним и с теми условиями, которые благоприятствуют или вредят нормальной его жизнедеятельности. В связи с изучением организма человека учащимся сообщаются (сведения о том, как важно правильно питаться, соблюдать требования гигиены, как уберечь себя от заразных болезней; какой вред здоровью наносят курение, употребление спиртных напитков и наркотиков, а также токсикомания).

При изучении программного материала обращается внимание учащихся на значение физической культуры и спорта для здоровья закаливания организма и для нормальной его жизнедеятельности.

Для проведения занятий по биологии необходимо иметь соответствующее оборудование и наглядные пособия. Кроме измерительных приборов и различной химической посуды, которые требуются для демонстрации опытов, нужно иметь образцы полезных ископаемых, различных почв, влажные препараты, скелеты животных и человека, а также в достаточном количестве раздаточный материал. Все учебные занятия следует проводить в специально оборудованном кабинете биологии.

N п/п	Класс	Место учебного предмета в учебном плане		
		Наименование курса	Количество часов в неделю	Количество часов в год
1	6 класс	Биология. Неживая природа	2 часа	68 часов
2	7 класс	Биология. Растения. Бактерии. Грибы.	2 часа	68 часов
3	8 класс	Биология. Животные	2 часа	68 часов
4	9 класс	Биология. Человек	2 часа	68 часов

Планируемые результаты освоения программы

Планируемые предметные результаты освоения учебного предмета "Биология".

Минимальный уровень:

представление об объектах и явлениях неживой и живой природы, организма человека;

знание особенностей внешнего вида изученных растений и животных, узнавание и различение изученных объектов в окружающем мире, моделях, фотографиях, рисунках;

знание общих признаков изученных групп растений и животных, правил поведения в природе, техники безопасности, здорового образа жизни в объеме программы;

выполнение совместно с учителем практических работ, предусмотренных программой;

описание особенностей состояния своего организма;

знание названий специализации врачей;

применение полученных знаний и сформированных умений в бытовых ситуациях (уход за растениями, животными в доме, измерение температуры тела, правила первой доврачебной помощи).

Достаточный уровень:

представление об объектах неживой и живой природы, организме человека;

осознание основных взаимосвязей между природными компонентами, природой и человеком, органами и системами органов у человека;

установление взаимосвязи между средой обитания и внешним видом объекта (единство формы и функции);

знание признаков сходства и различия между группами растений и животных;
выполнение классификаций на основе выделения общих признаков;

узнавание изученных природных объектов по внешнему виду (натуральные объекты, муляжи, слайды, рисунки, схемы);

знание названий, элементарных функций и расположения основных органов в организме человека;

знание способов самонаблюдения, описание особенностей своего состояния, самочувствия, знание основных показателей своего организма (группа крови, состояние зрения, слуха, норму температуры тела, кровяного давления);

знание правил здорового образа жизни и безопасного поведения, использование их для объяснения новых ситуаций;

выполнение практических работ самостоятельно или при предварительной (ориентировочной) помощи педагогического работника (измерение температуры тела, оказание доврачебной помощи при вывихах, порезах, кровотечении, ожогах);

владение сформированными знаниями и умениями в учебных, учебно-бытовых и учебно-трудовых ситуациях.

Минимальный уровень

Достаточный уровень

6 класс

Обучающиеся должны знать:

- отличительные признаки твердых

Обучающиеся должны знать:

- некоторые свойства твердых,

тел, жидкостей и газов;

- характерные признаки полезных ископаемых, песчаной и глинистой почвы;
- некоторые свойства твердых, жидких и газообразных тел на примере воды, воздуха, металлов;
- расширение при нагревании и сжатие при охлаждении, способность к проведению тепла;
- текучесть воды и движение воздуха.

Обучающиеся должны уметь:

- обращаться с простым лабораторным оборудованием;
- определять температуру воды и воздуха;
- проводить несложную обработку почвы на пришкольном участке

жидких и газообразных тел на примере металлов, воды, воздуха;

расширение при нагревании и сжатие при охлаждении, способность к проведению тепла; текучесть воды и движение воздуха.

Обучающиеся должны уметь:

- проводить несложную обработку почвы на пришкольном участке.

7 класс

Обучающиеся должны знать:

- названия некоторых бактерий, грибов, а также растений из их основных групп: мхов, папоротников, голосеменных и цветковых;
- строение и общие биологические особенности цветковых растений; разницу цветков и соцветий;
- некоторые биологические особенности, а также приемы возделывания наиболее распространенных сельскохозяйственных растений, особенно местных;
- разницу ядовитых и съедобных грибов; знать вред бактерий и способы предохранения от заражения ими.

Обучающиеся должны уметь:

- отличать цветковые растения от других групп (мхов, папоротников, голосеменных);
- приводить примеры растений некоторых групп (бобовых, розоцветных, сложноцветных);
- различать органы у цветкового растения (цветок, лист, стебель, корень);
- различать однодольные и двудольные растения по строению корней,

Обучающиеся должны знать:

- некоторые биологические особенности, а также приемы возделывания наиболее распространенных сельскохозяйственных растений, особенно местных;
- разницу ядовитых и съедобных грибов; знать вред бактерий и способы предохранения от заражения ими.

Обучающиеся должны уметь:

- приводить примеры растений некоторых групп;
- различать органы у цветкового растения (цветок, лист, стебель, корень);
- выращивать некоторые цветочно-декоративные растения (в саду и дома);
- различать грибы и растения.

листьев (жилкование), плодов и семян; приводить примеры однодольных и двудольных растений;

- выращивать некоторые цветочно-декоративные растения (в саду и дома);
- различать грибы и растения

8 класс

Обучающиеся должны знать:

- основные отличия животных от растений;

признаки сходства и различия между изученными группами животных;

- общие признаки, характерные для каждой из этих групп животных;

места обитания, образ жизни и поведение тех животных, которые знакомы учащимся;

- названия некоторых наиболее типичных представителей изученных групп животных, особенно тех, которые широко распространены в местных условиях; значение изучаемых животных в природе, а также в хозяйственной деятельности человека;

- основные требования ухода за домашними и некоторыми сельскохозяйственными животными (известными учащимся).

Обучающиеся должны уметь:

- узнавать изученных животных (в иллюстрациях, кинофрагментах, чучелах, живых объектах);

- кратко рассказывать об основных чертах строения и образа жизни изученных животных;

- устанавливать взаимосвязи между животными и их средой обитания: приспособления к ней, особенности строения организма и поведения животных;

- проводить несложный уход за

Обучающиеся должны знать:

- названия некоторых наиболее типичных представителей изученных групп животных, особенно тех, которые широко распространены в местных условиях; значение изучаемых животных в природе, а также в хозяйственной деятельности человека;

- основные требования ухода за домашними и некоторыми сельскохозяйственными животными (известными учащимся).

Обучающиеся должны уметь:

- узнавать изученных животных (в иллюстрациях, кинофрагментах, чучелах, живых объектах);

- проводить несложный уход за некоторыми домашними животными (птицы, звери, рыбы), имеющимися у детей дома; рассказывать о своих питомцах (их породах, поведении и повадках).

некоторыми сельскохозяйственными животными (для сельских вспомогательных школ) или домашними животными (птицы, звери, рыбы), имеющимися у детей дома; рассказывать о своих питомцах (их породах, поведении и повадках).

9 класс

Обучающиеся должны знать:

- названия, строение и расположение основных органов организма человека;
- элементарное представление о функциях основных органов и их систем;
- влияние физических нагрузок на организм;
- вредное влияние курения и алкогольных напитков на организм;
- основные санитарно-гигиенические правила.

Обучающиеся должны уметь:

- применять приобретенные знания о строении и функциях человеческого организма в повседневной жизни с целью сохранения и укрепления своего здоровья;
- соблюдать санитарно-гигиенические правила.

Обучающиеся должны знать:

- названия основных органов организма человека
- влияние физических нагрузок на организм;
- вредное влияние курения и алкогольных напитков на организм;
- основные санитарно-гигиенические правила.

Обучающиеся должны уметь:

- соблюдать санитарно-гигиенические правила.

Содержание учебного предмета "Биология".

Растения.

- 1) Введение.
- 2) Повторение основных сведений из курса природоведения о неживой и живой природе. Живая природа: растения, животные, человек.
- 3) Многообразие растений (размеры, форма, места произрастания).
- 4) Цветковые и бесцветковые растения. Роль растений в жизни животных и человека. Значение растений и их охрана.
- 5) Общие сведения о цветковых растениях.

- 6) Культурные и дикорастущие растения. Общее понятие об органах цветкового растения. Органы цветкового растения (на примере растения, цветущего осенью: сурепка, анютины глазки).
- 7) Подземные и наземные органы растения.
- 8) Корень. Строение корня. Образование корней. Виды корней (главный, боковой, придаточный корень). Корневые волоски, их значение. Значение корня в жизни растений. Видоизменение корней (корнеплод, корнеклубень).
- 9) Стебель. Строение стебля. Образование стебля. Побег. Положение стебля в пространстве (плети, усы), строение древесного стебля (кора, камбий, древесина, сердцевина). Значение стебля в жизни растений (доставка воды и минеральных солей от корня к другим органам растения и откладывание запаса органических веществ). Разнообразие стеблей (травянистый, древесный), укороченные стебли. Ползучий, прямостоячий, цепляющийся, вьющийся, стелющийся.
- 10) Лист. Внешнее строение листа (листовая пластинка, черешок). Простые и сложные листья. Расположение листьев на стебле. Жилкование листа. Значение листьев в жизни растения - образование питательных веществ в листьях на свету, испарения воды листьями (значение этого явления для растений). Дыхание растений. Обмен веществ у растений. Листопад и его значение.
- 11) Цветок. Строение цветка. Понятие о соцветиях (общее ознакомление). Опыление цветков. Образование плодов и семян. Плоды сухие и сочные. Распространение плодов и семян.
- 12) Строение семени (на примере фасоли, гороха, пшеницы). Условия, необходимые для прорастания семян. Определение всхожести семян.
- 13) Демонстрация опыта образование крахмала в листьях растений на свету.
- 14) Лабораторные работы по теме: органы цветкового растения. Строение цветка. Строение семени.
- 15) Практические работы. Образование придаточных корней (черенкование стебля, листовое деление). Определение всхожести семян.
- 16) Растения леса.
- 17) Некоторые биологические особенности леса.
- 18) Лиственные деревья: береза, дуб, липа, осина или другие местные породы.
- 19) Хвойные деревья: ель, сосна или другие породы деревьев, характерные для данного края.
- 20) Особенности внешнего строения деревьев. Сравнительная характеристика. Внешний вид, условия произрастания. Использование древесины различных пород.
- 21) Лесные кустарники. Особенности внешнего строения кустарников. Отличие деревьев

от кустарников.

22) Бузина, лещина (орешник), шиповник. Использование человеком. Отличительные признаки съедобных и ядовитых плодов.

23) Ягодные кустарнички. Черника, брусника. Особенности внешнего строения. Биология этих растений. Сравнительная характеристика. Лекарственное значение изучаемых ягод. Правила их сбора и заготовки.

24) Травы. Ландыш, кислица, подорожник, мать-и-мачеха, зверобой или 2 - 3 вида других местных травянистых растений. Практическое значение этих растений.

25) Грибы леса. Строение шляпочного гриба: шляпка, пенек, грибница.

26) Грибы съедобные и ядовитые. Распознавание съедобных и ядовитых грибов. Правила сбора грибов. Оказание первой помощи при отравлении грибами. Обработка съедобных грибов перед употреблением в пищу. Грибные заготовки (засолка, маринование, сушка).

27) Охрана леса. Что лес дает человеку? Лекарственные травы и растения. Растения Красной книги. Лес - наше богатство (работа лесничества по охране и разведению лесов).

28) Практические работы. Определение возраста лиственных деревьев по годичным кольцам, а хвойных деревьев - по мутовкам. Зарисовки в тетрадах, подбор иллюстраций и оформление альбома "Растения леса". Лепка из пластилина моделей различных видов лесных грибов. Подбор литературных произведений с описанием леса ("Русский лес в поэзии и прозе").

29) Экскурсии на природу для ознакомления с разнообразием растений, с распространением плодов и семян, с осенними явлениями в жизни растений.

30) Комнатные растения.

31) Разнообразие комнатных растений.

32) Светолюбивые (бегония, герань, хлорофитум).

33) Теневыносливые (традесканция, африканская фиалка, монстера или другие, характерные для данной местности).

34) Влаголюбивые (циперус, аспарагус).

35) Засухоустойчивые (суккуленты, кактусы).

36) Особенности внешнего строения и биологические особенности растений. Особенности ухода, выращивания, размножения. Размещение в помещении. Польза, приносимая комнатными растениями. Климат и красота в доме. Фитодизайн: создание уголков отдыха, интерьеров из комнатных растений.

37) Практические работы. Черенкование комнатных растений. Посадка окоренных черенков. Пересадка и перевалка комнатных растений, уход за комнатными растениями: полив, обрезка. Зарисовка в тетрадах. Составление композиций из комнатных растений.

- 38) Цветочно-декоративные растения.
- 39) Однолетние растения: настурция (астра, петуния, календула). Особенности внешнего строения. Особенности выращивания. Выращивание через рассаду и прямым посевом в грунт. Размещение в цветнике. Виды цветников, их дизайн.
- 40) Двулетние растения: мальва (анютины глазки, маргаритки). Особенности внешнего строения. Особенности выращивания. Различия в способах выращивания однолетних и двулетних цветочных растений. Размещение в цветнике.
- 41) Многолетние растения: флоксы (пионы, георгины).
- 42) Особенности внешнего строения. Выращивание. Размещение в цветнике. Другие виды многолетних цветочно-декоративных растений (тюльпаны, нарциссы). Цветы в жизни человека.
- 43) Растения поля.
- 44) Хлебные (злаковые) растения: пшеница, рожь, овес, кукуруза или другие злаковые культуры. Труд хлебороба. Отношение к хлебу, уважение к людям, его выращивающим.
- 45) Технические культуры: сахарная свекла, лен, хлопчатник, картофель, подсолнечник.
- 46) Особенности внешнего строения этих растений. Их биологические особенности. Выращивание полевых растений: посев, посадка, уход, уборка. Использование в народном хозяйстве. Одежда из льна и хлопка.
- 47) Сорные растения полей и огородов: осот, пырей, лебеда.
- 48) Внешний вид. Борьба с сорными растениями.
- 49) Овощные растения.
- 50) Однолетние овощные растения: огурец, помидор (горох, фасоль, баклажан, перец, редис, укроп - по выбору педагогического работника).
- 51) Двулетние овощные растения: морковь, свекла, капуста, петрушка.
- 52) Многолетние овощные растения: лук.
- 53) Особенности внешнего строения этих растений, биологические особенности выращивания. Развитие растений от семени до семени.
- 54) Выращивание: посев, уход, уборка.
- 55) Польза овощных растений. Овощи - источник здоровья (витамины).
- 56) Использование человеком. Блюда, приготавливаемые из овощей.
- 57) Практические работы: выращивание рассады. Определение основных групп семян

овощных растений. Посадка, прополка, уход за овощными растениями на пришкольном участке, сбор урожая.

58) Растения сада.

59) Яблоня, груша, вишня, смородина, крыжовник, земляника (абрикосы, персики - для южных регионов).

60) Биологические особенности растений сада: созревание плодов, особенности размножения. Вредители сада, способы борьбы с ними.

61) Способы уборки и использования плодов и ягод. Польза свежих фруктов и ягод. Заготовки на зиму.

62) Практические работы в саду: вскапывание приствольных кругов плодовых деревьев. Рыхление междурядий на делянках земляники. Уборка прошлогодней листвы. Беление стволов плодовых деревьев. Экскурсия в цветущий сад.

Животные.

1) Введение.

2) Разнообразие животного мира. Позвоночные и беспозвоночные животные. Дикие и домашние животные.

3) Места обитания животных и приспособленность их к условиям жизни (форма тела, покров, способ передвижения, дыхание, окраска: защитная, предостерегающая).

4) Значение животных и их охрана. Животные, занесенные в Красную книгу.

5) Беспозвоночные животные.

6) Общие признаки беспозвоночных (отсутствие позвоночника и внутреннего скелета).

7) Многообразие беспозвоночных; черви, медузы, раки, пауки, насекомые.

8) Дождевой червь.

9) Внешний вид дождевого червя, образ жизни, питание, особенности дыхания, способ передвижения. Роль дождевого червя в почвообразовании.

10) Демонстрация живого объекта или влажного препарата.

11) Насекомые.

12) Многообразие насекомых (стрекозы, тараканы). Различия по внешнему виду, местам обитания, питанию.

13) Бабочки. Отличительные признаки. Размножение и развитие (яйца, гусеница, куколка). Характеристика на примере одной из бабочек. Павлов глаз, траурница, адмирал. Их значение. Яблонная плодожорка, бабочка-капустница. Наносимый вред. Меры борьбы.

- 14) Тутовый шелкопряд. Внешний вид, образ жизни, питание, способ передвижения, польза, разведение.
- 15) Жуки. Отличительные признаки. Значение в природе. Размножение и развитие. Сравнительная характеристика (майский жук, колорадский жук, божья коровка или другие - по выбору педагогического работника).
- 16) Комнатная муха. Характерные особенности. Вред. Меры борьбы. Правила гигиены.
- 17) Медоносная пчела. Внешнее строение. Жизнь пчелиной семьи (состав семьи). Разведение пчел (пчеловодство). Использование продуктов пчеловодства (целебные свойства меда, пыльцы, прополиса).
- 18) Муравьи - санитары леса. Внешний вид. Состав семьи. Особенности жизни. Польза. Правила поведения в лесу. Охрана муравейников.
- 19) Демонстрация живых насекомых, коллекций насекомых - вредителей сельскохозяйственных растений, показ видеофильмов.
- 20) Практическая работа. Зарисовка насекомых в тетрадях.
- 21) Экскурсия в природу для наблюдения за насекомыми.
- 22) Позвоночные животные.
- 23) Общие признаки позвоночных животных. Наличие позвоночника и внутреннего скелета.
- 24) Классификация животных: рыбы, земноводные, пресмыкающиеся, птицы, млекопитающие.
- 25) Рыбы.
- 26) Общие признаки рыб. Среда обитания.
- 27) Речные рыбы (пресноводные): окунь, щука, карп.
- 28) Морские рыбы: треска, сельдь или другие, обитающие в данной местности.
- 29) Внешнее строение, образ жизни, питание (особенности питания хищных рыб), дыхание, способ передвижения. Размножение рыб. Рыбоводство (разведение рыбы, ее охрана и рациональное использование). Рыболовство. Рациональное использование.
- 30) Домашний аквариум. Виды аквариумных рыб. Среда обитания (освещение, температура воды). Особенности размножения (живородящие). Питание. Кормление (виды корма), уход.
- 31) Демонстрация живых рыб и наблюдение за ними.
- 32) Экскурсия к водоему для наблюдений за рыбной ловлей (в зависимости от местных

условий).

33) Земноводные.

34) Общие признаки земноводных.

35) Лягушка. Место обитания, образ жизни. Внешнее строение, способ передвижения. Питание, дыхание, размножение (цикл развития).

36) Знакомство с многообразием земноводных (жаба, тритон, саламандра). Особенности внешнего вида и образа жизни. Значение в природе.

37) Черты сходства и различия земноводных и рыб.

38) Польза земноводных и их охрана.

39) Демонстрация живой лягушки или влажного препарата.

40) Практические работы. Зарисовка в тетрадях. Черчение таблицы (сходство и различие).

41) Пресмыкающиеся.

42) Общие признаки пресмыкающихся. Внешнее строение, питание, дыхание. Размножение пресмыкающихся (цикл развития).

43) Ящерица прыткая. Места обитания, образ жизни, особенности питания.

44) Змеи. Отличительные особенности животных. Сравнительная характеристика: гадюка, уж (места обитания, питание, размножение и развитие, отличительные признаки). Использование змеиного яда в медицине. Скорая помощь при укусах змей.

45) Черепахи, крокодилы. Отличительные признаки, среда обитания, питание, размножение и развитие.

46) Сравнительная характеристика пресмыкающихся и земноводных (по внешнему виду, образу жизни, циклу развития).

47) Демонстрация живой черепахи или влажных препаратов змей. Показ кино- и видеофильмов.

48) Практические работы. Зарисовки в тетрадях. Черчение таблицы.

49) Птицы.

50) Дикая птица. Общая характеристика птиц: наличие крыльев, пуха и перьев на теле. Особенности размножения: кладка яиц и выведение птенцов.

51) Многообразие птиц, среда обитания, образ жизни, питание, приспособление к среде обитания. Птицы перелетные и неперелетные (зимующие, оседлые).

52) Птицы леса: большой пестрый дятел, синица.

- 53) Хищные птицы: сова, орел.
- 54) Птицы, кормящиеся в воздухе: ласточка, стриж.
- 55) Водоплавающие птицы: утка-кряква, лебедь, пеликан.
- 56) Птицы, обитающие близ жилища человека: голубь, ворона, воробей, трясогузка или другие местные представители пернатых.
- 57) Особенности образа жизни каждой группы птиц. Гнездование и забота о потомстве. Охрана птиц.
- 58) Птицы в живом уголке. Попугаи, канарейки, щеглы. Уход за ними.
- 59) Домашние птицы. Курица, гусь, утка, индюшка. Особенности внешнего строения, питания, размножения и развития. Строение яйца (на примере куриного). Уход за домашними птицами. Содержание, кормление, разведение. Значение птицеводства.
- 60) Демонстрация скелета курицы, чучел птиц. Прослушивание голосов птиц. Показ видеофильмов.
- 61) Экскурсия с целью наблюдения за поведением птиц в природе (или экскурсия на птицеферму).
- 62) Практические работы. Подкормка зимующих птиц. Наблюдение и уход за птицами в живом уголке.
- 63) Млекопитающие животные.
- 64) Общие сведения. Разнообразие млекопитающих животных. Общие признаки млекопитающих (рождение живых детенышей и вскармливание их молоком).
- 65) Классификация млекопитающих животных: дикие (грызуны, зайцеобразные, хищные, пушные и морские звери, приматы) и сельскохозяйственные.
- 66) Дикие млекопитающие животные.
- 67) Грызуны. Общие признаки грызунов: внешний вид, среда обитания, образ жизни, питание, размножение.
- 68) Мышь (полевая и серая полевка), белка, суслик, бобр. Отличительные особенности каждого животного. Значение грызунов в природе и хозяйственной деятельности человека. Польза и вред, приносимые грызунами. Охрана белок и бобров.
- 69) Зайцеобразные. Общие признаки: внешний вид, среда обитания, образ жизни, питание, значение в природе (заяц-русак, заяц-беляк).
- 70) Хищные звери. Общие признаки хищных зверей. Внешний вид, отличительные особенности. Особенности некоторых из них. Образ жизни. Добыча пищи. Черты сходства и различия.

- 71) Псовые (собачьи): волк, лисица.
- 72) Медвежьи: медведи (бурый, белый).
- 73) Кошачьи: снежный барс, рысь, лев, тигр. Сравнительные характеристики.
- 74) Пушные звери: соболь, куница, норка, песец. Пушные звери в природе. Разведение на зверофермах.
- 75) Копытные (парнокопытные, непарнокопытные) дикие животные: кабан, лось. Общие признаки, внешний вид и отличительные особенности. Образ жизни, питание, места обитания. Охрана животных.
- 76) Морские животные. Ластоногие: тюлень, морж. Общие признаки, внешний вид, среда обитания, питание, размножение и развитие. Отличительные особенности, распространение и значение.
- 77) Китообразные: кит, дельфин. Внешний вид, места обитания, питание. Способ передвижения. Особенности вскармливания детенышей. Значение китообразных.
- 78) Охрана морских млекопитающих. Морские животные, занесенные в Красную книгу (нерпа, пятнистый тюлень).
- 79) Приматы. Общая характеристика. Знакомство с отличительными особенностями различных групп. Питание. Уход за потомством. Места обитания.
- 80) Демонстрация видеофильмов о жизни млекопитающих животных.
- 81) Экскурсия в зоопарк, краеведческий музей (дельфинарий, морской аквариум).
- 82) Практические работы. Зарисовки в тетрадах. Игры (зоологическое лото).
- 83) Сельскохозяйственные животные.
- 84) Кролик. Внешний вид и характерные особенности кроликов. Питание. Содержание кроликов. Разведение.
- 85) Корова. Отличительные особенности внешнего строения. Особенности питания. Корма для коров. Молочная продуктивность коров. Вскармливание телят. Некоторые местные породы. Современные фермы: содержание коров, телят.
- 86) Овца. Характерные особенности внешнего вида. Распространение овец. Питание. Способность к поеданию низкорослых растений, а также растений, имеющих горький и соленый вкус. Значение овец в экономике страны. Некоторые породы овец. Содержание овец в зимний и летний периоды.
- 87) Свинья. Внешнее строение. Особенности внешнего вида, кожного покрова (жировая прослойка). Уход и кормление (откорм). Свиноводческие фермы.
- 88) Лошадь. Внешний вид, особенности. Уход и кормление. Значение в народном

хозяйстве. Верховые лошади, тяжеловозы, рысаки.

89) Северный олень. Внешний вид. Особенности питания. Приспособленность к условиям жизни. Значение. Оленеводство.

90) Верблюд. Внешний вид. Особенности питания. Приспособленность к условиям жизни. Значение для человека.

91) Демонстрация видеофильмов (для городских школ).

92) Экскурсия на ферму: участие в раздаче кормов, уборке помещения (для сельских школ).

93) Домашние питомцы.

94) Собаки. Особенности внешнего вида. Породы. Содержание и уход. Санитарно-гигиенические требования к их содержанию. Заболевания и оказание первой помощи животным.

95) Кошки. Особенности внешнего вида. Породы. Содержание и уход. Санитарно-гигиенические требования. Заболевания и оказание им первой помощи.

96) Животные в живом уголке (хомяки, черепахи, белые мыши, белки). Образ жизни. Уход. Кормление. Уборка их жилища.

Человек.

1) Введение.

2) Роль и место человека в природе. Значение знаний о своем организме и укреплении здоровья.

3) Общее знакомство с организмом человека.

4) Краткие сведения о клетке и тканях человека. Основные системы органов человека. Органы опоры и движения, дыхания, кровообращения, пищеварения, выделения, размножения, нервная система, органы чувств. Расположение внутренних органов в теле человека.

5) Опора и движение.

6) Скелет человека.

7) Значение опорных систем в жизни живых организмов: растений, животных, человека. Значение скелета человека. Развитие и рост костей. Основные части скелета: череп, скелет туловища (позвоночник, грудная клетка), кости верхних и нижних конечностей.

8) Череп.

9) Скелет туловища. Строение позвоночника. Роль правильной посадки и осанки человека. Меры предупреждения искривления позвоночника. Грудная клетка и ее значение.

- 10) Кости верхних и нижних конечностей. Соединения костей: подвижные, полуподвижные, неподвижные.
- 11) Сустав, его строение. Связки и их значение. Растяжение связок, вывих сустава, перелом костей. Первая доврачебная помощь при этих травмах.
- 12) Практические работы. Определение правильной осанки.
- 13) Изучение внешнего вида позвонков и отдельных костей (ребра, кости черепа, рук, ног). Наложение шин, повязок.
- 14) Мышцы.
- 15) Движение - важнейшая особенность живых организмов (двигательные реакции растений, движение животных и человека).
- 16) Основные группы мышц в теле человека: мышцы конечностей, мышцы шеи и спины, мышцы груди и живота, мышцы головы и лица.
- 17) Работа мышц: сгибание, разгибание, удерживание. Утомление мышц.
- 18) Влияние физкультуры и спорта на формирование и развитие мышц. Значение физического труда в правильном формировании опорно-двигательной системы. Пластика и красота человеческого тела.
- 19) Наблюдения и практическая работа. Определение при внешнем осмотре местоположения отдельных мышц. Сокращение мышц при сгибании и разгибании рук в локте. Утомление мышц при удерживании груза на вытянутой руке.
- 20) Кровообращение.
- 21) Передвижение веществ в организме растений и животных. Кровеносная система человека.
- 22) Кровь, ее состав и значение. Кровеносные сосуды. Сердце. Внешний вид, величина, положение сердца в грудной клетке. Работа сердца. Пульс. Кровяное давление. Движение крови по сосудам. Группы крови.
- 23) Заболевания сердца (инфаркт, ишемическая болезнь, сердечная недостаточность). Профилактика сердечно-сосудистых заболеваний.
- 24) Значение физкультуры и спорта для укрепления сердца. Сердце тренированного и нетренированного человека. Правила тренировки сердца, постепенное увеличение нагрузки.
- 25) Вредное влияние никотина, спиртных напитков, наркотических средств на сердечно - сосудистую систему.
- 26) Первая помощь при кровотечении. Донорство - это почетно.

- 27) Наблюдения и практические работы. Подсчет частоты пульса и измерение кровяного давления с помощью педагогического работника в спокойном состоянии и после дозированных гимнастических упражнений. Обработка царапин йодом. Наложение повязок на раны. Элементарное чтение анализа крови. Запись нормативных показателей РОЭ, лейкоцитов, тромбоцитов. Запись в "Блокноте на память" своей группы крови, резус-фактора, кровяного давления.
- 28) Демонстрация примеров первой доврачебной помощи при кровотечении.
- 29) Дыхание.
- 30) Значение дыхания для растений, животных, человека.
- 31) Органы дыхания человека: носовая и ротовая полости, гортань, трахея, бронхи, легкие.
- 32) Состав вдыхаемого и выдыхаемого воздуха. Газообмен в легких и тканях.
- 33) Гигиена дыхания. Необходимость чистого воздуха для дыхания. Передача болезней через воздух (пыль, кашель, чихание). Болезни органов дыхания и их предупреждение (ОРЗ, гайморит, тонзиллит, бронхит, туберкулез).
- 34) Влияние никотина на органы дыхания.
- 35) Гигиенические требования к составу воздуха в жилых помещениях. Загрязнение атмосферы. Запыленность и загазованность воздуха, их вредное влияние.
- 36) Озеленение городов, значение зеленых насаждений, комнатных растений для здоровья человека.
- 37) Демонстрация опыта. Обнаружение в составе выдыхаемого воздуха углекислого газа.
- 38) Демонстрация доврачебной помощи при нарушении дыхания (искусственное дыхание, кислородная подушка).
- 39) Питание и пищеварение.
- 40) Особенности питания растений, животных, человека.
- 41) Значение питания для человека. Пища растительная и животная. Состав пищи: белки, жиры, углеводы, вода, минеральные соли. Витамины. Значение овощей и фруктов для здоровья человека. Авитаминоз.
- 42) Органы пищеварения: ротовая полость, пищевод, желудок, поджелудочная железа, печень, кишечник.
- 43) Здоровые зубы - здоровое тело (строение и значение зубов, уход, лечение). Значение пережевывания пищи. Отделение слюны. Изменение пищи во рту под действием слюны. Глотание. Изменение пищи в желудке. Пищеварение в кишечнике.
- 44) Гигиена питания. Значение приготовления пищи. Нормы питания. Пища народов разных стран. Культура поведения во время еды.

- 45) Заболевания пищеварительной системы и их профилактика (аппендицит, дизентерия, холера, гастрит). Причины и признаки пищевых отравлений. Влияние вредных привычек на пищеварительную систему.
- 46) Доврачебная помощь при нарушениях пищеварения.
- 47) Демонстрация опытов. Обнаружение крахмала в хлебе, картофеле. Действие слюны на крахмал.
- 48) Демонстрация правильного поведения за столом во время приема пищи, умения есть красиво.
- 49) Выделение.
- 50) Роль выделения в процессе жизнедеятельности организмов. Органы образования и выделения мочи (почки, мочеточник, мочевого пузыря, мочеиспускательный канал).
- 51) Внешний вид почек, их расположение в организме человека. Значение выделения мочи.
- 52) Предупреждение почечных заболеваний. Профилактика цистита.
- 53) Практические работы. Зарисовка почки в разрезе.
- 54) Простейшее чтение с помощью педагогического работника результатов анализа мочи (цвет, прозрачность, сахар).
- 55) Размножение и развитие.
- 56) Особенности мужского и женского организма.
- 57) Биологическое значение размножения. Размножение растений, животных, человека.
- 58) Система органов размножения человека (строение, функции, гигиена юношей и девушек в подростковом возрасте). Половые железы и половые клетки.
- 59) Оплодотворение. Беременность. Внутриутробное развитие. Роды. Материнство. Уход за новорожденным.
- 60) Рост и развитие обучающегося.
- 61) Последствия ранних половых связей, вред ранней беременности. Предупреждение нежелательной беременности. Современные средства контрацепции. Аборт.
- 62) Пороки развития плода как следствие действия алкоголя и наркотиков, воздействий инфекционных и вирусных заболеваний.
- 63) Венерические заболевания. СПИД. Их профилактика.
- 64) Покровы тела.

- 65) Кожа и ее роль в жизни человека. Значение кожи для защиты, осязания, выделения пота и жира, терморегуляции.
- 66) Производные кожи: волосы, ногти.
- 67) Закаливание организма (солнечные и воздушные ванны, водные процедуры, влажные обтирания).
- 68) Оказание первой помощи при тепловом и солнечном ударах, термических и химических ожогах, обморожении, поражении электрическим током.
- 69) Кожные заболевания и их профилактика (педикулез, чесотка, лишай, экзема). Гигиена кожи. Угри и причины их появления. Гигиеническая и декоративная косметика. Уход за волосами и ногтями. Гигиенические требования к одежде и обуви.
- 70) Практическая работа. Выполнение различных приемов наложения повязок на условно пораженный участок кожи.
- 71) Нервная система.
- 72) Значение и строение нервной системы (спинной и головной мозг, нервы).
- 73) Гигиена умственного и физического труда. Режим дня. Сон и значение. Сновидения. Гигиена сна. Предупреждение перегрузок, чередование труда и отдыха.
- 74) Отрицательное влияние алкоголя, никотина, наркотических веществ на нервную систему.
- 75) Заболевания нервной системы (менингит, энцефалит, радикулит, невралгия). Профилактика травматизма и заболеваний нервной системы.
- 76) Демонстрация модели головного мозга.
- 77) Органы чувств.
- 78) Значение органов чувств у животных и человека.
- 79) Орган зрения человека. Строение, функции и значение. Болезни органов зрения, их профилактика. Гигиена зрения. Первая помощь при повреждении глаз.
- 80) Орган слуха человека. Строение и значение. Заболевания органа слуха, предупреждение нарушений слуха. Гигиена.
- 81) Органы осязания, обоняния, вкуса (слизистая оболочка языка и полости носа, кожная чувствительность: болевая, температурная и тактильная). Расположение и значение этих органов.
- 82) Охрана всех органов чувств.
- 83) Демонстрация муляжей глаза и уха.

Курс «Биология» включает разделы: «Неживая природа» (6 класс), «Растения, грибы, бактерии» (7 класс), «Животные» (8 класс) и «Человек» (9 класс).

6 класс

В 6 классе в курсе «Неживая природа» обучающиеся знакомятся с отличительными признаками живой и неживой природы. Программой предусмотрено изучение следующих разделов:

Вода.

Вода в природе. Температура воды и ее измерение. Единица измерения температуры — градус.

Свойства воды: непостоянство формы; текучесть; расширение при нагревании и сжатие при охлаждении, расширение при замерзании. Учет и использование этих свойств воды человеком.

Способность воды растворять твердые вещества (соль, сахар и др.). Растворимые и нерастворимые вещества. Растворы в быту (стиральные, питьевые и т.д.). Растворы в природе: минеральная и морская вода. Прозрачная и мутная вода. Очистка мутной воды. Питьевая вода.

Три состояния воды. Круговорот воды в природе. Значение воды в природе.

Экологические проблемы, связанные с загрязнением воды, и пути их решения.

Воздух.

Свойства воздуха: прозрачность, бесцветность, упругость. Теплопроводность воздуха. Учет и использование свойств воздуха человеком.

Расширение воздуха при нагревании и сжатие при охлаждении. Теплый воздух легче холодного: теплый воздух поднимается вверх, а холодный опускается вниз. Движение воздуха.

Состав воздуха: кислород, углекислый газ, азот. Кислород, его свойство поддерживать горение. Значение кислорода воздуха для дыхания растений, животных и человека. Применение кислорода в медицине.

Углекислый газ и его свойство не поддерживать горение. Применение углекислого газа при тушении пожара.

Чистый и загрязненный воздух. Примеси в воздухе (водяной пар, дым, пыль).

Экологические проблемы, связанные с загрязнением воздуха, и пути их решения.

Полезные ископаемые.

Полезные ископаемые и их значение.

Полезные ископаемые, используемые в качестве строительных материалов.

Гранит, известняк, песок, глина. Внешний вид и свойства. Добыча и использование.

Горючие полезные ископаемые.

Торф. Внешний вид и свойства торфа: коричневый цвет, хорошо впитывает воду, горит. Образование торфа, добыча и использование.

Каменный уголь. Внешний вид и свойства каменного угля: цвет, блеск, горючесть, твердость, хрупкость. Добыча и использование.

Нефть. Внешний вид и свойства нефти: цвет и запах, маслянистость, текучесть, горючесть. Добыча нефти. Продукты переработки нефти: бензин, керосин и другие материалы.

Природный газ. Свойства газа: бесцветность, запах, горючесть. Добыча и использование. Правила обращения с газом в быту.

Полезные ископаемые, которые используются при получении минеральных удобрений.

Калийная соль. Внешний вид и свойства: цвет, растворимость в воде. Добыча и

использование.

Фосфориты. Внешний вид и свойства: цвет, растворимость в воде. Добыча и использование.

Полезные ископаемые, используемые для получения металлов. Железная и медная руды. Их внешний вид и свойства.

Получение черных и цветных металлов из металлических руд (чугуна, стали, меди и др.).

Экологические проблемы, связанные с добычей и использованием полезных ископаемых; пути их решения.

Почва.

Почва — верхний и плодородный слой земли. Как образуется почва.

Состав почвы: перегной, глина, песок, вода, минеральные соли, воздух.

Минеральная и органическая части почвы. Перегной — органическая часть почвы. Глина, песок и минеральные соли — минеральная часть почвы.

Виды почв.

Песчаные и глинистые почвы. Водные свойства песчаных и глинистых почв: способность впитывать воду, пропускать ее и удерживать. Сравнение песка и песчаных почв по водным свойствам. Сравнение глины и глинистых почв по водным свойствам.

Основное свойство почвы — плодородие.

Местные типы почв: название, краткая характеристика.

Обработка почвы: вспашка, боронование. Значение почвы в народном хозяйстве. Экологические проблемы, связанные с загрязнением почвы, и пути их решения.

7 класс

В 7 классе в курсе «Растения, грибы, бактерии» программой предусмотрено изучение следующих разделов:

Общее знакомство с цветковыми растениями.

Общее понятие об органах цветкового растения (на примере растения, цветущего осенью): цветок, стебель, лист, корень.

Подземные и наземные органы цветкового растения.

Корни и корневые системы. Разнообразие корней. Корневые системы (стержневая и мочковатая). Строение корня. Корневые волоски. Значение корня в жизни растения. Видоизменения корней (корнеплод и корнеклубень).

Стебель. Строение стебля на примере липы. Передвижение в стебле воды и минеральных солей. Разнообразие стеблей. Значение стебля в жизни растения.

Лист. Внешнее строение листа (листовая пластинка, черешок). Жилкование. Листья простые и сложные. Образование из воды и углекислого газа органических питательных веществ в листьях на свету. Испарение воды листьями, значение этого явления. Дыхание растений. Листопад и его значение. Значение листьев в жизни растения.

Цветок. Строение цветка (на примере цветка вишни). Понятие о соцветиях (зонтик, колос, корзинка). Опыление цветков. Оплодотворение. Образование плодов и семян. Плоды сухие и сочные. Распространение плодов и семян.

Строение семени (на примерах фасоли и пшеницы). Распространение семян. Условия, необходимые для прорастания семян. Определение всхожести семян. Правила заделки семян в почву.

Растение — целостный организм (взаимосвязь всех органов и всего растительного организма со средой обитания).

Многообразие цветковых растений (покрытосеменных)

Особенности строения (наличие цветков, плодов с семенами).

Деление цветковых растений на однодольные (например — пшеница) и двудольные (например — фасоль). Характерные различия (строение семян, корневая

система, жилкование листа).

Однодольные растения

Злаки. Пшеница, рожь, ячмень, овес, кукуруза. Особенности внешнего строения (корневая система, стебель, листья, соцветия). *Выращивание:* посев, уход, уборка. Использование в народном хозяйстве. Преобладающая культура для данной местности.

Лилейные. Лук, чеснок, лилия, тюльпан, ландыш. Общая характеристика (цветок, лист, луковица, корневище).

Лук, чеснок — многолетние овощные растения. Выращивание: посев, уход, уборка. Использование человеком.

Цветочно-декоративные лилейные открытого и закрытого грунтов (хлорофитум, лилия, тюльпан).

Двудольные растения

Пасленовые. Картофель, томат-помидор (баклажан, перец — для южных районов), петуния, черный паслен, душистый табак.

Бобовые. Горох (фасоль, соя — для южных районов). Бобы. Клевер, люпин — кормовые травы.

Розоцветные. Яблоня, груша, вишня, малина, шиповник, садовая земляника (персик, абрикос — для южных районов).

Биологические особенности растений сада. Особенности размножения яблони, малины, земляники. Созревание плодов и ягод садовых растений, их уборка и использование.

Сложноцветные. Подсолнечник. Ноготки, бархатцы — однолетние цветочные растения. Маргаритка — двулетнее растение. Георгин — многолетнее растение. Особенности внешнего строения сложноцветных. Агротехника выращивания подсолнечника. Использование человеком.

Многообразие бесцветковых растений

Голосеменные. Сосна и ель — хвойные деревья. Отличие их от лиственных деревьев. Сравнение сосны и ели. Особенности их размножения. Использование древесины в народном хозяйстве.

Папоротники. Многолетние травянистые растения. Места произрастания папоротника.

Мхи. Понятие о мхе как многолетнем растении. Места произрастания мхов. Торфяной мох и образование торфа.

Охрана растительного мира.

Бактерии.

Общее понятие. Значение в природе и жизни человека.

Грибы

Строение шляпочного гриба: плодовое тело, грибница. Грибы съедобные и ядовитые, их распознавание. Правила сбора и обработки съедобных грибов.

8 класс

В 8 классе в курсе «Животные» программой предусмотрено изучение следующих разделов:

Беспозвоночные животные.

Общие признаки беспозвоночных животных: отсутствие костного скелета.

Черви.

Общие признаки червей.

Дождевые черви. Внешний вид дождевого червя, образ жизни, питание, дыхание, способ передвижения. Роль дождевого червя в почвообразовании.

Демонстрация живого червя или влажного препарата.

Круглые черви — паразиты человека (глиста). Аскариды — возбудители глистных

заболеваний. Внешний вид. Особенности питания. Вред глистов. Профилактика и борьба с глистными заболеваниями.

Насекомые.

Общие признаки насекомых. Места обитания. Питание насекомых. Роль насекомых в природе и хозяйственной деятельности человека. Внешний вид насекомых.

Бабочка-капустница (и ее гусеница), яблонная плодоярка, майский жук, комнатная муха. Внешнее строение, образ жизни, питание, дыхание, способ передвижения. Размножение/Вред, приносимый этими насекомыми (повреждения растений и перенос болезнетворных бактерий). Меры борьбы с вредными насекомыми.

Пчела, тутовый шелкопряд — полезные в хозяйственной деятельности человека насекомые. Внешнее строение, образ жизни, питание. Способ передвижения. Размножение. Пчелиная семья и ее жизнь. Разведение тутового шелкопряда.

Значение одомашненных насекомых в народном хозяйстве и уход за ними. Получение меда от пчел и шелковых нитей от шелкопряда.

Позвоночные животные.

Общие признаки позвоночных животных: наличие позвоночника (внутреннего скелета).

Рыбы. Общие признаки рыб. Среда обитания — водоемы. Речные рыбы (окунь, щука, карп). Морские рыбы (треска, сельдь). Внешнее строение, питание, дыхание, кровообращение, нервная система, органы чувств. Размножение рыб.

Земноводные. Общие признаки земноводных. Среда обитания.

Лягушка. Место обитания, образ жизни. Внешнее строение лягушки, способ передвижения.

Внутреннее строение земноводных. Питание, дыхание, кровообращение, нервная система, органы чувств. Размножение лягушки.

Черты сходства с рыбами и отличия от рыб по строению, образу жизни и размножению.

Жаба. Особенности внешнего строения и образ жизни.

Значение и охрана земноводных.

Пресмыкающиеся. Общие признаки пресмыкающихся (передвижение — ползание по суше). Внешнее строение, питание, дыхание, кровообращение, нервная система, органы чувств. Размножение пресмыкающихся. Сравнение пресмыкающихся и земноводных по строению, образу жизни.

Птицы. Общая характеристика птиц: среда обитания, особенности внешнего и внутреннего строения. Размножение и развитие. Особенности образа жизни.

Питание птиц.

Птицы, кормящиеся в воздухе (ласточка, стриж).

Птицы леса: большой пестрый дятел, большая синица.

Хищные птицы (сова, орел).

Водоплавающие птицы (утка-кряква, гуси).

Птицы, обитающие возле жилья людей (голубь, воробей).

Особенности образа жизни каждой экологической группы птиц. Значение и охрана птиц.

Домашние птицы (курица, гусь, утка). Строение яйца курицы. Выращивание цыплят. Содержание, кормление и разведение кур, гусей, уток на птицефермах. Птицеводство.

Млекопитающие

Разнообразие млекопитающих. Места обитания. Приспособленность к условиям жизни.

Общие признаки.

Внешнее строение млекопитающих: волосяной покров (шерсть), части тела, органы

чувств.

Скелет млекопитающих: позвоночник, грудная клетка, скелет передних и задних конечностей.

Мышцы.

Нервная система млекопитающих: головной мозг, спинной мозг, нервы. Значение.

Внутренние органы млекопитающих: органы пищеварения, дыхания, кровообращения, выделения.

Грызуны: мышь, белка, бобр. Общие признаки грызунов. Внешний вид и отличительные особенности каждого из этих животных. Образ жизни, питание, размножение.

Значение грызунов в природе и хозяйственной деятельности человека. Охрана белок и бобров.

Зайцеобразные: заяц-беляк, заяц-русак, кролик домашний. Общие признаки зайцеобразных, черты сходства и различия между зайцами и кроликами. Образ жизни, питание и размножение зайцев и кроликов. Значение зайцев и их охрана.

Разведение домашних кроликов.

Значение кролиководства в народном хозяйстве.

Хищные звери: волк, медведь, тигр, лев, рысь. Общие признаки хищных зверей. Внешний вид и отличительные особенности каждого из этих животных. Черты сходства и различия между некоторыми из них. Образ жизни, добывание пищи, размножение. Распространение хищных зверей. Значение этих животных и их охрана.

Пушные хищные звери: куница, лисица, соболь, норка. Образ жизни, распространение и значение пушных зверей. Разведение норки на зверофермах.

Домашние хищники: кошка, собака. Уход за ними.

Ластоногие морские животные: тюлень, морж, морской котик. Общие признаки ластоногих. Отличительные особенности этих животных, распространение и значение. Охрана морских зверей.

Китообразные: кит, дельфин. Общие признаки китообразных. Внешнее строение кита и дельфина. Питание и передвижение. Вскармливание детенышей. Дыхание. Значение этих животных и их охрана.

Парнокопытные животные

Травоядные: лоси, олени, овцы, козы, коровы. Особенности внешнего вида, передвижения, питания. Дикие свиньи — всеядные животные.

Непарнокопытные животные: лошади, ослы, зебры. Особенности строения, передвижения, питания. Сравнение с парнокопытными.

Приматы

Общая характеристика.

Мартышки, макаки, орангутанги, шимпанзе, гориллы.

Внешний вид, образ жизни.

9 класс

В 9 классе в курсе «Человек» программой предусмотрено изучение следующих разделов:

Общий обзор организма человека

Общее знакомство с организмом человека. Краткие сведения о строении клеток и тканей человека. Органы и системы органов (опорно-двигательная, пищеварительная, кровеносная, выделительная, дыхательная, нервная и органы чувств).

Опора тела и движение.

Значение опорно-двигательной системы. Состав и строение костей. Скелет человека. Соединения костей (подвижное и неподвижное). Первая помощь при ушибах, растяжении связок, вывихах суставов и переломах костей.

Основные группы мышц человеческого тела. Работа мышц. Значение физических

упражнений для правильного формирования скелета и мышц. Предупреждение искривления позвоночника и развития плоскостопия.

Кровь и кровообращение.

Значение крови и кровообращения. Состав крови (клетки красные, белые), плазма крови.

Органы кровообращения: сердце и сосуды. Большой и малый круги кровообращения. Сердце, его строение и работа. Движение крови по сосудам. Пульс. Предупреждение сердечно-сосудистых заболеваний. Первая помощь при кровотечениях. Отрицательное влияние никотина и алкоголя на сердце и сосуды (а через кровеносную систему — на весь организм).

Дыхание.

Значение дыхания. Органы дыхания, их строение и функции. Голосовой аппарат. Газообмен в легких и тканях. Болезни, передающиеся через воздух. Гигиена органов дыхания. Отрицательное влияние никотина на органы дыхания. Необходимость чистого воздуха для дыхания.

Пищеварение.

Значение пищеварения. Питательные вещества и витамины. Пищевые продукты. Органы пищеварения. Пищеварение в ротовой полости, желудке, кишечнике. Всасывание питательных веществ в кровь. Гигиена питания и предупреждение желудочно-кишечных заболеваний, пищевых отравлений и глистных заражений.

Почки.

Органы мочевыделительной системы, их значение. Внешнее строение почек и их расположение в организме. Предупреждение почечных заболеваний.

Кожа.

Кожа человека и ее значение как органа защиты организма, осязания, выделения (пота) и терморегуляции. Закаливание организма.

Гигиена кожи и гигиенические требования к одежде. Профилактика и первая помощь при тепловом и солнечных ударах, ожогах и обморожении.

Нервная система.

Строение и значение нервной системы (спинной и головной мозг, нервы). Гигиена умственного труда. Отрицательное влияние на нервную систему алкоголя и никотина. Сон и его значение.

Органы чувств.

Значение органов чувств. Строение, функции, гигиена органа зрения. Строение органа слуха. Предупреждение нарушений слуха. Органы обоняния и вкуса.

Охрана здоровья человека в Российской Федерации Система здравоохранения в Российской Федерации. Мероприятия, осуществляемые в нашей стране по охране труда. Организация отдыха. Медицинская помощь. Социальное обеспечение по старости, болезни и потере трудоспособности.

Здоровье человека и современное общество (окружающая среда). Воздействие окружающей среды на системы органов и здоровье человека в целом

Форма промежуточной аттестации по предмету предполагает решение тестовых заданий.

Тематическое планирование уроков по учебному курсу «Биология»

Тематическое планирование уроков по учебному курсу

«Биология»

436

6 класс

№ п\п	Тема урока	Количество часов
Введение		3
1	Неживая и живая природа	1
2	Твердые тела, жидкости и газы	1
3	Для чего изучают природу	1
Вода		17
4	Вода в природе	1
5	Вода – жидкость. Температура воды и ее измерение	1
6	Изменение уровня воды при нагревании и охлаждении	1
7	Изменение состояния воды при замерзании	1
8	Лед – твердое вещество	1
9	Превращение воды в пар	1
10	Кипение воды	1
11	Три состояния воды в природе	1
12	Вода - растворитель	1
13	Водные растворы и их использование	1
14	Водные растворы в природе	1
15	Нерастворимые в воде вещества	1
16	Чистая и мутная вода	1
17	Питьевая вода	1
18	Использование воды в быту, промышленности и сельском хозяйстве. Охрана воды	1
19	Что мы узнали о воде	1
20	Итоговый контроль по теме «Вода»	1
Воздух		15
21	Воздух в природе	1
22	Воздух занимает место	1
23	Воздух сжимаем и упруг	1
24	Воздух - плохой проводник тепла	1

25	Расширение воздуха при нагревании и сжатие при охлаждении	1
26	Теплый воздух легче холодного	1
27	Движение воздуха в природе	1
28	Состав воздуха	1
29	Кислород и его значение в жизни растений, животных и человека	1
30	Углекислый газ	1
31	Применение углекислого газа	1
32	Значение воздуха	1
33	Чистый и загрязненный воздух. Охрана воздуха	1
34	Что мы узнали о воздухе	1
35	Итоговый контроль по теме «Воздух»	1
	Полезные ископаемые	21
36	Что такое полезные ископаемые	1
37	Полезные ископаемые, используемые в строительстве	1
38	Гранит	1
39	Известняки	1
40	Песок и глина	1
41	Горючие полезные ископаемые. Торф	1
42	Каменный уголь	1
43	Нефть	1
44	Природный газ	1
45	Полезные ископаемые, из которых получают минеральные удобрения	1
46	Калийная соль	1
47	Фосфориты и получаемые из них фосфорные удобрения	1
48	Полезные ископаемые, применяемые для получения металлов	1
49	Железные руды	1
50	Черные металлы. Чугун	1
51	Сталь	1
52	Медная и алюминиевая руды	1
53	Алюминий	1

54	Медь и олово	1
55	Что мы узнали о полезных ископаемых	1
56	Итоговый контроль по теме «Полезные ископаемые»	1
Почва		12
57	Что называют почвой	1
58	Состав почвы	1
59	Перегной – органическая часть почвы	1
60	Песок и глина – минеральная часть почвы	1
61	Минеральные соли в почве	1
62	Различие почв по их составу	1
63	Как проходит вода в разные почвы	1
64	Испарение воды из почвы	1
65	Весенняя (предпосевная) обработка почвы	1
66	Осенняя (основная) обработка почвы	1
67	Охрана почв	1
68	Что мы узнали о почве	1

7 класс

№ п/п	Тема, раздел курса	Количество часов	Виды деятельности
1	Растения вокруг нас	3	Называют царства живой природы, приводят примеры организмов, относящихся к разным царствам. Называют процессы, происходящие в клетке, перечисляют клеточные структуры. Соотносят определение и понятия: ботаника, обмен веществ, ткань. Распознают разные жизненные формы растений, приводят примеры. Наблюдают за сезонными явлениями природы и объясняют их. Работают с текстом учебника и иллюстрациями. Заполняют нужные ячейки в таблицах.
2	Общее знакомство с цветковыми растениями	25	Соотносят понятия и их определения: однодольные и двудольные растения, голосеменные и покрытосеменные. Приводят примеры. Называют части семени, корневой системы, побега, почек, листа с опорой на схему. Находят в тексте отличия

			вегетативных и генеративных органов
3	Многообразие растительного мира	35	С помощью таблицы перечисляют отличительные признаки бактерий, растений, животных, грибов, лишайников. Приводят примеры голосеменных и покрытосеменных растений, одноклеточных и многоклеточных животных, лишайников.
4	Бактерии	1	С помощью таблицы называют основные этапы эволюции растительного мира, основные признаки необходимые для существования растений на суше. Приводят примеры дикорастущих и культурных растений. Рассматривают и сравнивают виды бактерий.
5	Грибы	2	С помощью таблицы называют основные этапы эволюции растительного мира, основные признаки необходимые для существования растений на суше. Приводят примеры дикорастущих и культурных растений. Распознают грибы и бактерии. С помощью таблицы называют их отличительные особенности
6	Повторение	2	Соотносят термины: биология, ботаника, зоология, микология и их определения. Перечисляют свойства живого, основные методы биологии. Находят и называют части приборов (микроскоп и лупа), описывают их функции с опорой на таблицы. С помощью схемы находят и показывают основные органоиды клеток. Классифицируют вещества клетки на органические и неорганические, приводят примеры.
	Всего	68	

7 класс

№ п\п	Тема урока	Количество часов
	Растения вокруг нас	3
1	Разнообразие растений.	1
2	Значение растений.	1
3	Охрана растений.	1
	Общее знакомство с цветковыми растениями	25
4	Строение растения. Лабораторная работа «Строение цветкового	1

	растения».	
5	Цветок. Лабораторная работа «Строение цветка».	1
6	Виды соцветий.	1
7	Опыление цветков.	1
8	Плоды. Разнообразие плодов.	1
9	Размножение растений семенами. Распространение плодов и семян.	1
10	Семя. Внешний вид и строение семени фасоли. Лабораторная работа «Строение семени фасоли».	1
11	Строение семени пшеницы. Лабораторная работа «Строение семени пшеницы».	1
12	Условия прорастания семян	1
13	Определение всхожести семян. Правила заделки семян в почву.	1
14	Корень. Виды корней.	1
15	Корневые системы.	1
16	Значение корня.	1
17	Видоизменения корней.	1
18	Лист. Внешнее строение листа.	1
19	Из каких веществ состоит растение.	1
20	Образование органических веществ в растении.	1
21	Испарение воды листьями.	1
22	Дыхание растений.	1
23	Листопад и его значение.	1
24	Стебель. Строение стебля.	1
25	Значение стебля в жизни растений.	1
26	Разнообразие стеблей.	1
27	Растение – целостный организм	1
28	Итоговый контроль по теме: «Корень. Лист. Стебель»	1
	Многообразие растительного мира	35
29	Деление растений на группы.	1
30	Мхи.	1
31	Папоротники.	1

32	Голосеменные хвойные растения.	1
33	Итоговый контроль по теме: «Мхи. Папоротники. Голосеменные растения».	1
34	Покрытосеменные или цветковые. Деление цветковых на классы.	1
35	Однодольные покрытосеменные растения. Злаковые. Общие признаки злаковых.	1
36	Хлебные злаковые культуры.	1
37	Выращивание зерновых. Использование злаков в народном хозяйстве.	1
38	Лилейные. Общие признаки лилейных. Цветочно-декоративные лилейные.	1
39	Овощные лилейные. Лабораторная работа «Строение луковицы».	1
40	Дикорастущие лилейные. Ландыш.	1
41	Итоговый контроль по теме: «Однодольные покрытосеменные растения».	1
42	Двудольные покрытосеменные растения. Пасленовые. Общие признаки пасленовых. Паслен.	1
43	Овощные и технические пасленовые. Картофель. Лабораторная работа «Строение клубня картофеля».	1
44	Овощные пасленовые. Томат.	1
45	Овощные пасленовые. Баклажан и перец.	1
46	Цветочно-декоративные пасленовые.	1
47	Бобовые. Общие признаки бобовых.	1
48	Пищевые бобовые растения.	1
49	Фасоль и соя – южные бобовые культуры.	1
50	Кормовые бобовые растения.	1
51	Розоцветные. Общие признаки розоцветных. Шиповник- растение группы розоцветных.	1
52	Плодово-ягодные розоцветные. Яблоня. Груша.	1
53	Плодово-ягодные розоцветные. Вишня. Малина.	1
54	Плодово-ягодные розоцветные. Земляника.	1
55	Персик и абрикос – южные плодовые розоцветные культуры.	1
56	Сложноцветные. Общие признаки сложноцветных. Подсолнечник.	1

57	Календула и бархатцы – однолетние цветочно-декоративные сложноцветные.	1
58	Маргаритка и георгин – многолетние цветочно-декоративные сложноцветные.	1
59	Итоговый контроль по теме: «Двудольные покрытосеменные растения».	1
60	Уход за комнатными растениями.	1
61	Осенние работы в саду и на учебно-опытном участке.	1
62	Весенние работы в саду и на учебно-опытном участке.	1
	Бактерии	1
63	Бактерии.	1
	Грибы	2
64	Строение грибов.	1
65	Съедобные и несъедобные грибы. Ядовитые грибы.	2
	Повторение	2
66	Повторительно-обобщающий урок по теме «Бактерии. Грибы»	1
67	Итоговая контрольная работа по курсу «Растения. Бактерии. Грибы»	1
68	Анализ итоговой контрольной работы по курсу «Растения. Бактерии. Грибы»	1

8 класс

№ п\п	Тема урока	Количество часов
	Беспозвоночные животные	9
1	Многообразие живого мира. Значение животных и их охрана.	1
2	Общие признаки беспозвоночных животных. Общие признаки червей. <i>Черви (2 часа). Дождевой червь.</i>	1
3	Черви – сосальщики. Круглые черви – паразиты человека. Черви – санитары пресных водоемов	1
4	<i>Насекомые (7 часов).</i> Общие признаки насекомых. Внешнее строение и образ жизни.	1

5	Бабочка – капустница, яблонева плодоножка. Внешнее строение, образ жизни.	1
6	Майский жук, комнатная муха. Внешнее строение, образ жизни	1
7	Медоносная пчела, Внешнее строение, образ жизни.	1
8	Тутовый шелкопряд. Внешнее строение, образ жизни.	1
9	Санитары леса	1
10	Обобщающий урок по теме: беспозвоночные животные.	1
Позвоночные животные		58
11	<i>Рыбы (7 часов)</i> . Общие признаки, внешнее строение рыб.	1
12	Внутреннее строение рыб.	1
13	Размножение рыб.	1
14	Речные рыбы – окунь, щука.	1
15	Морские рыбы – треска, сельдь.	1
16	Рыболовство и рыбоводство.	1
17	Рациональное использование и охрана рыб.	1
18	Обобщающий урок по теме: рыбы.	1
19	<i>Земноводные (4 часа)</i> . Общие признаки земноводных. Среда обитания и внешнее строение лягушки.	1
20	Внутреннее строение лягушки.	1
21	Размножение и развитие лягушки.	1
22	Обобщающий урок по теме: земноводные.	1
23	<i>Пресмыкающиеся (5 часов)</i> . Общие признаки пресмыкающихся. Среда обитания. Внешнее строение.	1
24	Внутреннее строение пресмыкающихся.	1
25	Размножение и развитие пресмыкающихся.	1
26	Варан, ящерицы.	1
27	Обобщающий урок по теме: пресмыкающиеся.	1
28	<i>Птицы (10 часов)</i> . Общие признаки птиц: среда обитания, особенности внешнего строения.	1
29	Особенности скелета птиц. Особенности внутреннего строения птиц.	1
30	Размножение и развитие птиц.	1

31	Птицы, кормящиеся в воздухе: ласточки и стрижи.	1
30	Птицы леса: большой пестрый дятел, синица.	1
32	Хищные птицы: сова, орел.	1
33	Водоплавающие птицы.	1
34	Птицы, обитающие вблизи жилья человека.	1
35	Домашние птицы. Птицеводство.	1
36	Обобщающий урок по теме: птицы.	1
37	<i>Млекопитающие (19 часов)</i> . Общие признаки млекопитающих. Внешнее строение животных.	1
38	Особенности скелета и нервной системы млекопитающих.	1
39	Внутренние органы млекопитающих.	1
40	Грызуны. Внешний вид, особенности строения.	1
41	Значение грызунов в природе и хозяйственной деятельности человека.	1
42	Зайцеобразные.	1
43	Разведение домашних кроликов.	1
44	Хищные звери.	1
45	Дикие пушные хищные звери.	1
46	Разведение норки на зверофермах.	1
47	Домашние хищные звери.	1
48	Ластоногие.	1
49	Китообразные.	1
50	Парнокопытные.	1
51	Непарнокопытные.	1
52	Приматы.	1
53	Орангутаны, гориллы, шимпанзе.	1
54	<i>Сельскохозяйственные млекопитающие (12 часов)</i> . Корова.	1
55	Содержание коров на фермах.	1
56	Выращивание телят.	1
57	Овцы.	1
58	Содержание овец и выращивание ягнят.	1

59	Верблюды.	1
60	Северные олени.	1
61	Домашние свиньи.	1
62	Содержание свиней на фермах,	1
63	Выращивание поросят	1
64	Домашние лошади.	1
65	Содержание лошадей и выращивание жеребят.	1
66	Что мы узнали о животных.	1
67	Итоговый контроль по теме: животные.	1
68	Анализ итоговой контрольной работы.	1

9 класс

№	Тема урока	Количество часов
п\п		
	Общий обзор организма человека	3
1	Место человека в живой природе	1
2	Строение клеток и тканей организма	1
3	Органы и системы органов человека	1
	Опорно – двигательная система	14
4	Скелет человека. Его значение. Основные части скелета.	1
5	Состав и строение костей	1
6	Соединение костей	1
7	Череп	1
8	Скелет туловища	1
9	Скелет верхних конечностей	1
10	Скелет нижних конечностей	1
11	Первая помощь при растяжении, переломах, вывихах	1
12	Значение и строение мышц	1
13	Основные группы мышц человека	1
14	Работа мышц. Физическое утомление	1

15	Предупреждение искривления позвоночника. Плоскостопие	1
16	Значение ОДС. Роль физических упражнений в ее формировании	1
17	Обобщающий урок по теме: опорно – двигательная система	1
	Кровь и кровообращение. Сердечно – сосудистая система	8
18	Значение крови и кровообращения	1
19	Состав крови	1
20	Сосуды	1
21	Сердце и его работа	1
22	Большой и малый круги кровообращения	1
23	Сердечно – сосудистые заболевания и их предупреждение	1
24	Первая помощь при кровотечениях	1
25	Обобщающий урок по теме: кровь и кровообращение, сердечно – сосудистая система	1
	Дыхательная система	5
26	Дыхание и его значение. Органы дыхания. Их строение и функции	1
27	Газообмен в легких и тканях	1
28	Гигиена дыхания	1
29	Болезни органов дыхания и их предупреждение	1
30	Обобщающий урок по теме: дыхательная система	1
	Пищеварительная система	12
31	Значение питания. Пищевые продукты. Питательные вещества	1
32	Витамины	1
33	Органы пищеварения	1
34	Ротовая полость. зубы	1
35	Изменение пищи в желудке	1
36	Изменение пищи в кишечнике. Печень	1
37	Гигиена питания	1
38	Уход за зубами и ротовой полостью	1
39	Предупреждение желудочно – кишечных заболеваний	1
40	Предупреждение инфекционных заболеваний	1
41	Пищевые отравления	1

42	Обобщающий урок по теме: пищеварительная система	1
	Мочевыделительная система	2
43	Почки. Предупреждение почечных заболеваний	1
44	Обобщающий урок по теме: мочевыделительная система	1
	Кожа	7
45	Кожа и ее роль в жизни человека	1
46	Уход за кожей	1
47	Волосы и ногти, уход за ними	1
48	Закаливание организма	1
49	Первая помощь при тепловых и солнечных ударах	1
50	Первая помощь при ожогах и обморожении	1
51	Обобщающий урок по теме: кожа	1
	Нервная система	6
52	Головной и спинной мозг	1
53	Нервы. Значение нервной системы	1
54	Режим дня, гигиена труда	1
55	Сон и его значение	1
56	Влияние алкоголя и курения на нервную систему	1
57	Обобщающий урок по теме: нервная система	1
	Органы чувств	8
58	Органы чувств. Орган зрения	1
59	Гигиена зрения	1
60	Орган слуха	1
61	Гигиена слуха	1
62	Орган обоняния	1
63	Орган вкуса	1
64	Обобщающий урок по теме: органы чувств	1
65	Охрана здоровья человека в РФ	1
66	Подготовка к итоговой контрольной работе	1
67	Итоговая контрольная работа	1
68	Анализ контрольной работы	1

Описание учебно-методического и материально-технического обеспечения

1. Воронкова В.В. Программы специальной (коррекционной) образовательной школы VIII вида. 5-9 классов Сборник №1. М., Владос, 2012
2. А.И. Никишов Биология Неживая природа 6 класс для учащихся школ VIII вида 6 класса. М., Просвещение, 2014 г.
3. З.А. Клепинина Биология Растения. Бактерии. Грибы 7 класс М, Просвещение 2013г.
4. А.И. Никишов, А.В.Теремов Биология Животные 8 класс М, Просвещение, 2011г.
5. Е.Н. Соломина, Т.В. Шевырева Биология Человек 9 класс М, Просвещение 2013г.
6. Попова Л.А. Открытые уроки: Природоведение. Биология: 5-8 классы.- 2-е изд., перераб. и.: доп. – М.: ВАКО, 2010 г.
7. Калинина А.А. Поурочные разработки по биологии: 6 класс.- 3-е изд., переаб. – М.: ВАКО, 2011 г.
8. Е.Н. Соломина, Т.В. Шевырева Рабочая тетрадь Биология Человек Москва, «Просвещение», 2010

Технические средства обучения

5. Компьютер
6. Мультимедийный проектор
7. Интерактивная доска

Интернет-ресурсы:

1. <http://tana.ucoz.ru>- современные уроки.
2. <http://pedsovet.su>- методические материалы для уроков биологии
3. <http://fcior.edu.ru>. – коллекция электронных образовательных ресурсов нового поколения.
4. <http://school-collection.edu.ru>.- документы, презентации, электронные таблицы, видеоролики.
5. <http://obi.img.ras.ru>.- база знаний по биологии человека
6. <https://infourok.ru>
7. <https://nsportal.ru>

Наглядные пособия:

1. Таблицы. Растения и животный мир.
2. Скелет.
3. Рельефные таблицы.
4. Плакаты живой и неживой природы.
5. Географические карты природных зон.
6. Иллюстрационный материал.

2.1.16. Рабочая программа по учебному предмету "География" (VI - IX) предметной области "Естествознание" включает пояснительную записку, содержание обучения, планируемые результаты освоения программы.

Пояснительная записка.

География синтезирует многие компоненты общественно-научного и естественно-научного знания. Вследствие этого содержание разных разделов курса географии, насыщенное экологическими, этнографическими, социальными, экономическими аспектами, становится тем звеном, которое помогает учащимся осознать тесную взаимосвязь естественных и общественных дисциплин, природы и общества в целом. В этом проявляется образовательное, развивающее и воспитательное значение географии.

Основная цель обучения географии - сформировать у обучающихся с умственной отсталостью (интеллектуальными нарушениями) умение использовать географические знания и умения в повседневной жизни для объяснения, оценки разнообразных природных, социально-экономических и экологических процессов и явлений, адаптации к условиям окружающей среды и обеспечения безопасности жизнедеятельности, экологически сообразного поведения в окружающей среде.

Задачами изучения географии являются:

формирование представлений о географии и ее роли в понимании природных и социально-экономических процессов и их взаимосвязей;

формирование представлений об особенностях природы, жизни, культуры и хозяйственной деятельности людей, экологических проблемах России, разных материков и отдельных стран;

формирование умения выделять, описывать и объяснять существенные признаки географических объектов и явлений;

формирование умений и навыков использования географических знаний в повседневной жизни для объяснения явлений и процессов, адаптации к условиям территории проживания, соблюдения мер безопасности в случаях стихийных бедствий и техногенных катастроф;

овладение основами картографической грамотности и использование элементарных практических умений и приемов использования географической карты для получения географической информации;

формирование умения вести наблюдения за объектами, процессами и явлениями географической среды, их изменениями в результате природных и антропогенных воздействий.

Характеристика учебного предмета с учетом особенностей его освоения обучающимися

География, как учебный предмет, дает богатый материал для патриотического, интернационального, эстетического и экологического воспитания учащихся. Географический материал в силу своего содержания обладает значительными

возможностями для развития и коррекции познавательной деятельности детей с ограниченными возможностями здоровья: они учатся анализировать, сравнивать изучаемые объекты и явления, понимать причинно-следственные зависимости, наблюдать за изменениями в природе. Работа с символическими пособиями, каким является географическая карта, способствует развитию абстрактного мышления. Систематическая словарная работа на уроках географии расширяет словарный запас детей, помогает им правильно употреблять новые слова в связной речи. Курс географии имеет много смежных тем с историей, естествознанием, с рисованием и черчением, с русским языком, с математикой и другими школьными предметами. Программа преподавания географии предусматривает повторяемость материала (в разных формах и объеме). Ряд тем постепенно усложняется и расширяется от 6 к 9 классу, что способствует более полноценному усвоению учащимися элементарных географических знаний. В программе учебный материал расположен по годам обучения: 6 класс - «Начальный курс физической географии», 7 класс – «Природа нашей Родины», 8 класс – «География материков и океан», 9 класс – «География материков и океанов 2 часть (Евразия)», «Наш край». В программе выделены основные практические работы, которые необходимо выполнить ученикам, указаны межпредметные связи, а также сформулированы основные требования к знаниям и умениям учащихся (по годам обучения). Основной материал посвящен изучению географии России.

В 6 классе учащиеся знакомятся с физической картой России, ее географическим положением, границами, формами земной поверхности, водоемами, планом, картой, учатся ориентироваться на местности. Материал 7 класса («Природа нашей Родины») посвящен изучению природы России и природы своего края, условия жизни и хозяйственной деятельности людей, культурные и этнографические особенности населения. Много внимания уделено экологическим проблемам.

Курс «Географии материков и океанов» рассчитан на 2 года. (8 и 9 класс). Три четверти 8 класса отведено на изучение Мирового океана, материков. Учащиеся знакомятся с природой континентов, населением, особенностями хозяйственной деятельности, бытом, культурой людей. В 4 четверти начинают изучать материк Евразия. Подбор материала в 9 классе посвящен изучению государств Евразии, повторению материала по России и изучение родного края.

Изучение материала по странам Евразии дает учащимся представление о географическом положении государств, экономике, национальным традициям, культуре. Для изучения своего края в программе дается примерный план, опираясь на который учитель может разработать конкретное программное содержание, отражающее особенности своей местности. Поскольку миграция выпускников коррекционных школ мала, они остаются жить и работать в той местности, в которой учились - основное внимание в курсе географии следует обратить на реализацию краеведческого принципа («География своей местности»). Изучение своей местности помогает сформировать более четкие представления о природных объектах и явлениях, облегчает овладение многими географическими знаниями, позволяет теснее увязать преподавание географии с жизнью, включить учащихся в решение доступных для них проблем окружающей действительности и тем самым воспитывать любовь к Отечеству.

№ п/п	Класс	<u>Место учебного предмета в учебном плане</u>		
		Наименование курса	Часов в год	В неделю
1.	6	«География»	68	2
2.	7	«География»	68	2

3.	8	«География»	68	2
4.	9	«География », «Наш край»	48 и 20	2

Планируемые результаты освоения программы

Планируемые предметные результаты освоения учебного предмета "География".

Минимальный уровень:

представление об особенностях природы, жизни, культуры и хозяйственной деятельности людей, экологических проблемах России, разных материков и отдельных стран;

владение приемами элементарного чтения географической карты: декодирование условных знаков карты; определение направлений на карте; определение расстояний по карте при помощи масштаба; умение описывать географический объект по карте;

выделение, описание и объяснение существенных признаков географических объектов и явлений;

сравнение географических объектов, фактов, явлений, событий по заданным критериям;

использование географических знаний в повседневной жизни для объяснения явлений и процессов, адаптации к условиям территории проживания, соблюдения мер безопасности в случаях стихийных бедствий и техногенных катастроф.

Достаточный уровень:

применение элементарных практических умений и приемов работы с географической картой для получения географической информации;

ведение наблюдений за объектами, процессами и явлениями географической среды, оценка их изменения в результате природных и антропогенных воздействий;

нахождение в различных источниках и анализ географической информации;

применение приборов и инструментов для определения количественных и качественных характеристик компонентов природы;

называние и показ на иллюстрациях изученных культурных и исторических памятников своего родного края.

Минимальный уровень	Достаточный уровень
6 класс	
<u>Обучающиеся должны знать:</u>	<u>Обучающиеся должны знать:</u>
<ul style="list-style-type: none"> - что изучает география - горизонт, линию и стороны горизонта - основные формы земной поверхности - виды водоемов, их различия - меры по охране воды от загрязнения 	<ul style="list-style-type: none"> - что изучает география - стороны горизонта - элементарные представления о горах и равнинах - меры по охране воды от загрязнения

<ul style="list-style-type: none"> - правила поведения в природе - отличие плана от рисунка и карты - основные направления на плане, карте - условные цвета физической карты - распределение суши и воды на земле - материки и океаны, их расположение на глобусе и карте - солнце, как ближайшую к земле Звезду - значение полетов в космос - различия в нагревании и освещенности земной поверхности - географическое положение нашей страны на физической карте и карте полушарий - названия географических объектов <p style="text-align: center;"><u>Обучающиеся должны уметь:</u></p> <ul style="list-style-type: none"> - определять стороны горизонта, ориентироваться по солнцу, компасу и местным признакам природы - выявлять на местности особенности рельефа, водоемов - делать схематические зарисовки форм земной поверхности - читать географическую карту - составлять описание изученных объектов с опорой на картинки - работать с контурной картой с помощью учителя <ul style="list-style-type: none"> - выполнять задания в «Рабочей тетради» 	<ul style="list-style-type: none"> - правила поведения в природе - понятия план и карта - значение полетов в космос - значение Солнца для жизни на Земле - положение нашей страны на физической карте <p style="text-align: center;"><u>Обучающиеся должны уметь:</u></p> <ul style="list-style-type: none"> - ориентироваться по компасу - работать с контурной картой с помощью учителя - выполнять задания в «Рабочей тетради»
7 класс	
<p style="text-align: center;"><u>Обучающиеся должны знать:</u></p> <p>Положение России на карте, глобусе</p> <ul style="list-style-type: none"> - пояса освещенности нашей страны, природные зоны - природные условия и богатства страны, возможности использования их человеком - типичных представителей растительного и животного мира в каждой природной зоне - хозяйство, население и его занятия каждой зоны - экологические проблемы природных зон - правила поведения в лесу - названия географических объектов России <p style="text-align: center;"><u>Обучающиеся должны уметь:</u></p> <ul style="list-style-type: none"> - показать границы России на глобусе, физической карте и карте полушарий, давать описание природы различных зон - показать географические объекты на карте учебника 	<p style="text-align: center;"><u>Обучающиеся должны знать:</u></p> <p>Положение России на карте, глобусе</p> <ul style="list-style-type: none"> - пояса освещенности нашей страны, природные зоны - природные условия и богатства страны, возможности использования их человеком - типичных представителей растительного и животного мира в каждой природной зоне - хозяйство, население и его занятия каждой зоны - экологические проблемы природных зон - правила поведения в лесу <ul style="list-style-type: none"> - названия географических объектов России <p style="text-align: center;"><u>Обучающиеся должны уметь:</u></p> <ul style="list-style-type: none"> - показать границы России на глобусе, физической карте - показать основные географические объекты на карте учебника

<ul style="list-style-type: none"> - установить взаимосвязь между климатом, растительным и животным миром, природными условиями и занятиями населения - принимать участие в мероприятиях по охране природы - выполнять задания в «Рабочей тетради» 	<ul style="list-style-type: none"> - принимать участие в мероприятиях по охране природы - выполнять задания в «Рабочей тетради»
8 класс	
<p style="text-align: center;"><u>Обучающиеся должны знать:</u></p> <ul style="list-style-type: none"> - Атлантический, Тихий, Северный ледовитый, Индийский океаны. Географическое положение и хозяйственное значение - особенности географического положения, очертания берегов и природные условия каждого материка, население и особенности размещения - названия изученных географических объектов. <p style="text-align: center;"><u>Обучающиеся должны уметь:</u></p> <ul style="list-style-type: none"> - показать на географической карте океаны, давать им характеристику - определять на карте полушарий географическое положение и очертания каждого материка - давать элементарное описание природных условий каждого материка - находить в периодической печати информацию о материках и государствах и показывать их на географической карте - выполнять задания в «Рабочей тетради» 	<p style="text-align: center;"><u>Обучающиеся должны знать:</u></p> <ul style="list-style-type: none"> - Атлантический, Тихий, Северный ледовитый, Индийский океаны. Положение и значение океанов. - Положение на карте каждого материка, особенности природы материков <p style="text-align: center;"><u>Обучающиеся должны уметь:</u></p> <ul style="list-style-type: none"> - показать на географической карте океаны - определять очертания каждого материка - выполнять задания в «Рабочей тетради»
9 класс	
<p style="text-align: center;"><u>Обучающиеся должны знать:</u></p> <ul style="list-style-type: none"> - Страны Европы, - Страны Азии, - Свой край («Нижегородская область»). <p style="text-align: center;"><u>Обучающиеся должны уметь:</u></p> <ul style="list-style-type: none"> - давать элементарное описание государства, - находить в периодической печати информацию о государствах и показывать их на географической карте - выполнять задания в «Рабочей тетради» 	<p style="text-align: center;"><u>Обучающиеся должны знать:</u></p> <ul style="list-style-type: none"> - Крупнейшие государства Европы и Азии; - Свой край («Нижегородская область»). <p style="text-align: center;"><u>Обучающиеся должны уметь:</u></p> <ul style="list-style-type: none"> - показать на политической карте крупнейшие государства Европы и Азии; - выполнять задания в «Рабочей тетради»

Содержание учебного предмета "География" позволяет формировать широкий спектр видов учебной деятельности, таких, как умение классифицировать, наблюдать, делать выводы, объяснять, доказывать, давать определения понятиям.

В соответствии с требованиями Стандарта предметом оценки освоения обучающимися АООП должно быть достижение обучающимися предметных и личностных результатов, которые применительно к изучению географии должны быть представлены в тематическом планировании в виде конкретных учебных действий.

Начальный курс физической географии.

Понятие о географии как науке. Явления природы: ветер, дождь, гроза. Географические сведения о своей местности и труде населения.

Ориентирование на местности. Горизонт, линии, стороны горизонта. Компас и правила пользования им.

Формы поверхности земли. Рельеф местности, его основные формы. Равнины, холмы, горы. Понятие о землетрясениях и вулканах. Овраги и их образование.

Вода на земле. Река и ее части. Горные и равнинные реки. Озера, водохранилища, пруды. Болота и их осушение. Родник и его образование. Колодец. Водопровод. Океаны и моря. Ураганы и штормы. Острова и полуострова. Водоемы нашей местности. Охрана воды от загрязнения.

План и карта. Масштаб. Условные знаки плана местности. План и географическая карта. Масштаб карты. Условные цвета и знаки физической карты. Физическая карта России.

Земной шар. Краткие сведения о Земле, Солнце и Луне. Планеты. Земля - планета. Освоение космоса. Глобус - модель земного шара. Земная ось, экватор, полюса. Физическая карта полушарий. Океаны и материки на глобусе и карте полушарий. Первые кругосветные путешествия. Значение Солнца для жизни на Земле. Понятие о климате, его отличие от погоды. Основные типы климата. Пояса освещенности, их изображение на глобусе и карте полушарий. Природа тропического пояса. Природа умеренных и полярных поясов.

Положение России на глобусе, карте полушарий, физической карте. Границы России. Океаны и моря, омывающие берега России. Острова и полуострова России.

Формы поверхности России. Горы России. Реки и озера России.

География России.

Общая характеристика природы и хозяйства России. Географическое положение России на карте мира. Морские и сухопутные границы. Европейская и азиатская части России. Разнообразие рельефа. Острова и полуострова. Административное деление России.

Полезные ископаемые, их месторождения, пути рационального использования. Типы климата в разных частях России. Водные ресурсы России, их использование. Экологические проблемы. Численность населения России, его размещение. Народы России.

Отрасли промышленности. Уровни развития европейской и азиатской частей России.

Природные зоны России. Зона арктических пустынь. Тундра. Лесная зона. Степи. Полупустыни и пустыни. Субтропики. Высотная поясность в горах.

География материков и океанов.

Материки и океаны на глобусе и физической карте полушарий. Атлантический океан. Северный Ледовитый океан. Тихий океан. Индийский океан. Хозяйственное значение. Судоходство.

Африка, Австралия, Антарктида, Северная Америка, Южная Америка, Евразия: географическое положение и очертания берегов, острова и полуострова, рельеф, климат, реки и озера, природа материка, население и государства.

Государства Евразии.

Политическая карта Евразии. Государства Евразии. Западная Европа, Южная Европа, Северная Европа, Восточная Европа. Центральная Азия. Юго-Западная Азия. Южная Азия. Восточная Азия. Юго-Восточная Азия. Россия.

Свой край. История возникновения. Положение на карте, границы. Рельеф. Полезные ископаемые и почвы нашей местности. Климат. Реки, пруды, озера, каналы нашей местности. Охрана водоемов. Растительный и животный мир нашей местности. Население нашего края. Национальные обычаи, традиции, национальная кухня. Промышленность нашей местности. Специализация сельского хозяйства. Транспорт нашего края. Архитектурно-исторические и культурные памятники нашего края.

6 класс

Введение

География — наука о природе Земли, населении и его хозяйственной деятельности.

Наблюдения за изменениями высоты Солнца и погоды. Компоненты погоды: температура, облачность, давление воздуха, ветер, атмосферные осадки. Опасные природные явления в атмосфере, меры предосторожности.

Географические сведения о своей местности и труде населения. Экскурсия для выяснения запаса элементарных географических представлений, проверки знаний, умений и навыков, полученных в 1-5 классах.

Ориентирование на местности

Горизонт. Линия горизонта.

Стороны горизонта.

Компас и правила пользования им.

Ориентирование. Определение основных направлений по Солнцу, звездам, местным признакам и природным объектам.

Экскурсия для закрепления понятий о горизонте и об основных направлениях.

Формы поверхности Земли

Экскурсия для ознакомления с формами рельефа своей местности.

Рельеф местности, его основные формы. Равнины (плоские и холмистые), холмы.

Овраги, их образование.

Горы. Понятия о землетрясениях и извержениях вулканов.

Вода на Земле

Значение воды для жизни на Земле. Круговорот воды в природе.

Родник, его образование.

Колодец. Водопровод.

Река, ее части. Горные и равнинные реки.
Использование рек.
Озера, водохранилища, пруды. Разведение рыб, птиц.
Болота, их осушение.
Океаны и моря. Явления природы: ураганы, штормы, цунами.
Острова и полуострова.
Водоемы в нашей местности. Охрана вод от загрязнения.

План и карта

Рисунок и план предмета.
Масштаб. Измерение расстояний и их изображение на плане по масштабу.
Использование плана в практической деятельности человека.
План класса.
План школьного участка.
Условные знаки плана местности.
План и географическая карта. Основные направления на карте. Масштаб карты.
Условные цвета физической карты.
Условные знаки физической карты (границы, города, моря, реки, каналы и т.д.).
Физическая карта России. Значение географической карты в жизни и деятельности людей.

Земной шар

Краткие сведения о Земле, Солнце, Луне.
Планеты.
Земля — планета. Доказательства шарообразности Земли.
Освоение космоса.
Глобус — модель Земного шара. Земная ось, экватор, полюса. Особенности изображения суши и воды на глобусе.
Физическая карта полушарий. Распределение воды и суши на Земле.
Океаны на глобусе и карте полушарий.
Материки на глобусе и карте полушарий (Евразия, Африка, Северная Америка, Южная Америка, Австралия, Антарктида).
Первые кругосветные путешествия (Магеллан, Крузенштерн, Лисянский).
Значение Солнца для жизни на Земле. Различие в освещении и нагревании Солнцем земной поверхности (отвесные, наклонные и скользящие солнечные лучи).
Понятие о климате, его отличие от погоды. Основные типы климата.
Пояса освещенности: жаркий, умеренные, холодные. Изображение их на глобусе и карте полушарий.
Природа тропического пояса.
Природа умеренных и полярных поясов.

Карта России

Положение России на глобусе, карте полушарий, физической карте нашей страны.
Столица России — Москва.
Границы России. Сухопутные границы на западе и юге.
Морские границы. Океаны и моря, омывающие берега России. Моря Северного Ледовитого океана.
Моря Тихого и Атлантического океанов.
Острова и полуострова России.
Работа с контурными картами.
Рельеф нашей страны. Низменности, возвышенности, плоскогорья.
Работа с контурными картами.

Горы: Урал, Северный Кавказ, Алтай, Саяны.
Крупнейшие месторождения полезных ископаемых (каменного угля, нефти, железной и медной руд, природного газа).
Работа с контурными картами.
Река Волга.
Реки: Дон, Днепр, Урал.
Реки Сибири: Обь, Енисей.
Реки Лена и Амур.
Озера Ладожское, Онежское, Байкал, Каспийское море. Крупные города России (по выбору учителя).
Работа с контурными картами.
Наш край на физической карте России.

7 класс

Особенности природы и хозяйства России

Географическое положение России на карте мира.
Европейская и азиатская части России.
Административное деление России.
Разнообразие рельефа.
Полезные ископаемые, их основные месторождения.
Климат России.
Водные ресурсы России, их использование.
Население России. Народы России.
Промышленность — основа хозяйства, ее отрасли.
Сельское хозяйство, его отрасли.
Транспорт. Экономическое развитие европейской и азиатской частей России.

Природные зоны России

Размещение природных зон на территории России.
Карта природных зон России.

Зона арктических пустынь

Положение на карте.
Климат.
Растительный и животный мир.
Население и его основные занятия.
Северный морской путь.

Зона тундры

Положение на карте. Рельеф. Полезные ископаемые.
Климат. Водоемы тундры.
Растительный мир.
Животный мир.
Хозяйство. Население и его основные занятия.
Города: Мурманск, Нарьян-Мар, Воркута, Норильск, Анадырь. Экологические проблемы Севера. Охрана природы тундры.

Лесная зона

Положение на карте. Рельеф и полезные ископаемые.
Климат.
Реки, озера, каналы.
Растительный мир. Хвойные леса (тайга).

Смешанные и лиственные леса.

Животный мир.

Пушные звери.

Значение леса.

Промышленность и сельское хозяйство лесной зоны. Промышленность и сельское хозяйство Центральной России.

Города Центральной России.

Особенности развития хозяйства Северо-Западной России. Города Северо-Западной России: Санкт-Петербург, Архангельск, Новгород, Псков, Калининград.

Западная Сибирь.

Восточная Сибирь.

Дальний Восток.

Заповедники и заказники лесной зоны. Охрана леса. Обобщающий урок по лесной зоне.

Зона степей

Положение на карте. Рельеф. Полезные ископаемые. Реки. Растительный мир.

Животный мир.

Хозяйство. Население и его основные занятия.

Города лесостепной и степной зон: Воронеж, Курск, Оренбург, Омск,

Города степной зоны: Самара, Саратов, Волгоград, Ростов-на-Дону, Ставрополь, Краснодар.

Охрана природы зоны степей.

Зона полупустынь и пустынь

Положение на карте. Рельеф. Полезные ископаемые.

Климат. Реки.

Растительный мир.

Животный мир.

Хозяйство. Население и его основные занятия .

Города зоны полупустынь и пустынь.

Зона субтропиков

Положение на карте.

Курортное хозяйство. Население и его основные занятия. Города- курорты (Сочи, Туапсе, Анапа, Геленджик). Город Новороссийск.

Высотная поясность в горах

Положение на карте. Рельеф и полезные ископаемые. Климат.

Особенности природы и хозяйства Северного Кавказа.

Города и экологические проблемы Урала.

Алтайские горы. Особенности природы. Хозяйство. Население и его основные занятия. Города.

Горы Восточной Сибири. Хозяйство. Население и его основные занятия. Города.

8 класс

Введение

Что изучают в курсе географии материков и океанов. Материки и части света на глобусе и карте.

Мировой океан

Атлантический океан.

Северный Ледовитый океан.

Тихий океан.

Индийский океан.

Современное изучение Мирового океана.

Африка

Географическое положение.

Разнообразие рельефа, климат, реки и озера.

Природные зоны. Растительный мир тропических лесов. Животный мир тропических лесов.

Растительный мир саванн.

Животный мир саванн.

Растительный и животный мир пустынь.

Население. Государства: Египет, Эфиопия, Танзания, Демократическая республика Конго (ДР Конго), Нигерия, Южно-Африканская республика (ЮАР) или другие по выбору учителя.

Австралия

Географическое положение.

Разнообразие рельефа, климат, реки и озера.

Растительный мир.

Животный мир.

Население.

Австралийский Союз.

Океания. Остров Новая Гвинея.

Антарктида

Географическое положение. Антарктика.

Открытие Антарктиды русскими мореплавателями. Разнообразие рельефа, климат.

Растительный и животный мир Антарктиды. Охрана природы. Современные исследования Антарктиды.

Северная Америка

Географическое положение.

Разнообразие рельефа, климат.

Реки и озера

Растительный и животный мир.

Население и государства.

Соединенные Штаты Америки.

Канада.

Мексика. Куба.

Южная Америка

Географическое положение.

Разнообразие рельефа, климат.

Реки и озера.

Растительный мир тропических лесов.

Животный мир тропических лесов.

Растительный мир саванн, степей, пустынь и горных районов.

Животный мир саванн, степей, полупустынь, гор.

Население. Государства: Бразилия, Аргентина, Перу или другие по выбору учителя.

Евразия

Общая характеристика материка

Географическое положение

Очертания берегов Евразии. Моря Северного Ледовитого и Атлантического океанов. Острова и полуострова.

Очертания берегов. Моря Тихого и Индийского океанов. Острова и полуострова.

Разнообразие рельефа. Полезные ископаемые Европы.

Разнообразие рельефа. Полезные ископаемые Азии.

Климат Евразии.

Реки и озера Европы.

Реки и озера Азии.

Растительный и животный мир Европы.

Растительный и животный мир Азии.

Население Евразии.

Культура и быт народов Европы и Азии.

9 класс

Государства Евразии

Политическая карта Евразии.

Европа

Западная Европа

Южная Европа

Северная Европа

Восточная Европа

Азия

Центральная Азия

Юго-Западная Азия

Южная Азия

Юго-Восточная Азия

Россия

Свой край

История возникновения нашего края.

Географическое положение. Границы. Рельеф.

Климат. Предсказание погоды по местным признакам. Народные приметы.

Полезные ископаемые и почвы.

Реки, пруды, озера, каналы. Водоснабжение питьевой водой. Охрана водоемов.

Растительный мир (деревья, кустарники, травы, цветочно-декоративные растения, грибы, орехи, ягоды, лекарственные растения). Красная книга. Охрана растительного мира.

Животный мир нашей местности. (Хищные и травоядные, дикие и сельскохозяйственные животные, птицы, рыбы, земноводные, насекомые.) Вред природе, наносимый браконьерами. Красная книга. Охрана животных. Помощь зимующим птицам.

Заповедники, заказники.

Население нашего края (области). Национальный состав. Обычаи, традиции, костюмы, фольклорные песни и танцы, национальная кухня.

Промышленность. Ближайшие промышленные предприятия, где могут работать выпускники школы.

Сельское хозяйство (специализация: растениеводство, животноводство, бахчеводство и т.п.).

Транспорт (наземный, железнодорожный, авиационный, речной).

Архитектурно-исторические и культурные памятники нашего края.

Форма промежуточной аттестации усвоения программного материала по предмету предполагает решение тестовых заданий.

Тематическое планирование уроков по учебному курсу
«География»

6 класс

№ п\п	Тема урока	Количество часов
	ВВЕДЕНИЕ	5
1	География-наука о Земле, населении, его хозяйственной деятельности.	1
2	Наблюдения за изменением высоты Солнца и изменениями погоды.	1
3	Явления природы.	1
4	Географические сведения о своей местности и о труде населения.	1
5	Обобщение по теме «Введение».	1
	ОРИЕНТИРОВАНИЕ НА МЕСТНОСТИ	5
6	Горизонт. Линии горизонта.	1
7	Стороны горизонта.	1
8	Компас и правила пользования им.	1
9	Ориентирование.	1
10	Обобщение по теме «Ориентирование»	1
	ФОРМЫ ПОВЕРХНОСТИ ЗЕМЛИ	4
11	Экскурсия для ознакомления с формами рельефа.	1
12	Рельеф. Основные формы.	1
13	Овраги, их образование.	1
14	Горы. Понятия о землетрясениях и извержениях вулканов.	1
	ВОДЫ НА ЗЕМЛЕ	11
15	Вода на Земле.	1
16	Родник и его образование.	1
17	Колодец. Водопровод.	1
18	Река, её части. Горные и равнинные реки.	1
19	Как люди используют реки.	1
20	Озёра. Водохранилища.	1

	Болота.	1
21	Океаны и моря. Явления природы: ураганы.	1
22	Острова и полуострова.	1
23	Водоёмы в нашей местности.	1
24	Обобщение по теме «Вода на Земле»	1
	ПЛАН И КАРТА	11
25	Рисунок и план предмета.	1
26	План и масштаб.	1
27	План класса.	1
28	План школьного участка.	1
29	Условные знаки плана местности.	1
30	Условные знаки плана местности	1
31	План и географическая карта.	1
32	Условные цвета физической карты.	1
33	Физическая карта России.	1
34	Значение географической карты в жизни и деятельности людей.	1
35	Обобщение по теме «План и карта»	1
	ЗЕМНОЙ ШАР	15
36	Краткие сведения о Земле, Солнце, Луне.	1
37	Планеты.	1
38	Земля – планеты. Освоение космоса.	1
39	Глобус – модель Земли.	1
40	Физическая карта полушарий.	1
41	Распределение воды и суши.	1
42	Океаны на глобусе и на карте полушарий.	1
43	Материки на глобусе и карт полушарий.	1
44	Первые кругосветные путешествия.	1
45	Значение Солнца для жизни на Земле.	1
46	Понятие о климате. Основные типы климата.	1
47	Пояса освещенности: жаркий, умеренные, полярные.	1

48	Природа тропического пояса.	1
49	Природа умеренных и полярных поясов.	1
50	Обобщение по теме «Земной шар».	1
	КАРТА РОССИИ	17
51	Географическое положение России.	1
52	Границы России. Сухопутные границы.	
53	Морские границы. Моря Северного Ледовитого океана.	1
54	Моря Тихого и Атлантического океана.	1
55	Острова и полуострова России.	1
56	Поверхность нашей родины.	1
57	Горы: Кавказ, Алтай, Саяны.	1
58	Крупнейшие месторождения полезных ископаемых.	1
59	Реки: Волга с Окой и Камой.	1
60	Реки: Дон, Днепр, Урал.	1
61	Реки Сибири: Обь, Енисей.	1
62	Реки: Лена, Амур.	1
63	Озёра России.	1
64	Нижегородская область на карте России.	1
65	Обобщение по теме «Карта России».	1
66	Обобщение по теме «Основные географические понятия»	1
67	Обобщение по теме «Физическая география».	1
68	Обобщение по теме « Основные понятия физической географии».	1

Тематическое планирование уроков географии. 7 класс

№ п/п	Тема, раздел курса	Количество часов	Виды деятельности
1	Особенности природы и хозяйства России	11	Характеризуют географическое положение России на карте. Определяют по политической карте соседей России.
2	Природные зоны	4	Характеризуют особенности природных зон России и приспособление флоры и фауны к этим условиям. Характеризуют природные зоны по плану.
3	Зона арктических пустынь	6	Выявляют общие особенности зоны на основании объяснения учителя. Рассматривают

			и сравнивают иллюстрации учебника, извлекают из них информацию о животном и растительном мире, приводят примеры
4	Зона тундры	8	Выявляют общие особенности зоны на основании объяснения учителя. Рассматривают и сравнивают иллюстрации учебника, извлекают из них информацию о животном и растительном мире, приводят примеры
5	Лесная зона	18	Выявляют общие особенности зоны на основании объяснения учителя. Рассматривают и сравнивают иллюстрации учебника, извлекают из них информацию о животном и растительном мире, приводят примеры
6	Зона степей	6	Выявляют общие особенности зоны на основании объяснения учителя. Рассматривают и сравнивают иллюстрации учебника, извлекают из них информацию о животном и растительном мире, приводят примеры
7	Зона пустынь и полупустынь	7	Выявляют общие особенности зоны на основании объяснения учителя. Рассматривают и сравнивают иллюстрации учебника, извлекают из них информацию о животном и растительном мире, приводят примеры
8	Зона субтропиков	2	Выявляют общие особенности зоны на основании объяснения учителя. Рассматривают и сравнивают иллюстрации учебника, извлекают из них информацию о животном и растительном мире, приводят примеры
9	Высотная поясность	6	Характеризуют природу гор Восточной Сибири. . Составляют краткие характеристики городов..
	Всего	72	

7 класс

№ п.п Тема урока

Количество

часов

	Тема « Особенности природы и хозяйство России»	11
1	Географическое положение России на карте мира.	1
2	Европейская и азиатская части России.	1
3	Административное деление Российской Федерации.	1
4	Разнообразие рельефа. Полезные ископаемые.	1
5	Климат России.	1
6	Водные ресурсы России.	1
7	Население России. Народы России.	1
8	Промышленность – основа хозяйства.	1
9	Сельское хозяйство, его отрасли.	1
10	Транспорт. Экологическое развитие европейской и азиатской частей России.	1
11	Обобщающее повторение «Особенности природы и хозяйство России»	1
	Тема «Природные зоны»	2
12	Размещение природных зон по территории России.	1
13	Карта природных зон.	1
	Тема «Зона арктических пустынь»	6
14	Положение на карте.	1
15	Климат. Водоёмы .	1
16	Растительный и животный мир.	1
17	Население и его основные занятия.	1
18	Северный морской путь.	1
19	Обобщающее повторение.	1
	Тема «Зона тундры»	8
20	Положение на карте. Рельеф и полезные ископаемые.	1
21	Климат.	1
22	Растительный мир тундры.	1
23	Животный мир тундры.	1
24	Хозяйство. Население , его занятия.	1
25	Города тундры: Мурманск, Нарьян-Мар.	1
26	Города тундры: Норильск, Анадырь.	1

27	Экологические проблемы севера. Охрана природы тундры.	1
	Тема «Лесная зона»	18
28	Положение на карте. Рельеф и полезные ископаемые.	1
29	Климат.	1
30	Реки, озёра, каналы.	1
31	Растительный мир. Хвойные леса.	1
32	Смешанные и широколиственные леса.	1
33	Животный мир.	1
34	Пушные звери.	1
35	Значение леса.	1
36	Промышленность и сельское хозяйство лесной зоны.	1
37	Промышленность и сельское хозяйство Центральной России.	1
38	Города Центральной России: Москва, Н.Новгород, Владимир, Ярославль.	1
39	Особенности развития Северо-Западной России.	1
40	Города: Санкт-Петербург, Новгород, Псков, Смоленск, Калининград.	1
41	Западная Сибирь.	1
42	Восточная Сибирь.	1
43	Дальний Восток.	1
44	Заповедники и заказники лесной зоны.	1
45	Обобщение по теме «Лесная зона»	1
	Тема «Зона степей»	6
46	Положение на карте. Рельеф и полезные ископаемые.	1
47	Растительный и животный мир.	1
48	Хозяйство и население.	1
49	Города степной зоны: Самара, Саратов, Волгоград, Ростов-на-Дону.	1
50	Охрана природы.	1
51	Обобщающее повторение.	1
	Тема «Зона полупустынь и пустынь»	7

52	Положение на карте. Рельеф и полезные ископаемые.	1
53	Климат. Реки.	1
54	Растительный мир.	1
55	Животный мир.	1
56	Хозяйство. Население и его основные занятия.	1
57	Города полупустынь и пустынь.	1
58	Обобщение по теме «Зона пустынь и полупустынь»	1
	Тема «Зона субтропиков»	2
59	Положение на карте.	1
60	Курортное хозяйство.	1
	Тема «Высотная поясность»	6
61	Положение на карте. Рельеф и полезные ископаемые.	1
62	Особенности природы Северного Кавказа.	1
63	Города и экологические проблемы Урала.	1
64	Алтайские горы. Хозяйство. Население и его основные занятия. Города.	1
65	Горы Восточной Сибири. Хозяйство. Население и его основные занятия. Города.	1
66	Обобщающее повторение по теме «Высотная поясность»	1
67	Обобщающее повторение по теме «Физическая география России»	1
68	Обобщающее повторение по теме «Физическая география России»	1

№ п/п	<u>8 класс</u> Тема урока	Количество часов
----------	------------------------------	---------------------

1.	Что изучает география материков и океанов.	1
2.	Мировой океан.	1
3.	Атлантический океан.	1
4.	Северный Ледовитый океан.	1
5.	Тихий океан.	1
6.	Индийский океан.	1
7.	Современные исследования Мирового океана.	1
	АФРИКА	9
8.	Географическое положение. Очертания материков. Острова и полуострова Африки.	1
9.	Разнообразие рельефа, климата и природных условий Африки.	1
10.	Растительность тропических лесов.	1
11.	Животный мир тропических лесов.	1
12.	Растительный мир саванн.	1
13.	Животный мир саванн.	1
14.	Растительность и животный мир пустынь.	1
15.	Население и государства Африки.	1
16.	Обобщающее повторение Африка».	1
	АВСТРАЛИЯ	7
17.	Географическое положение. Очертание берегов.	1
18.	Разнообразие рельефа и климата.	1
19.	Реки и озёра.	1
20.	Растительность Австралии.	1
21.	Животный мир Австралии.	1
22.	Население Австралии. Австралийский Союз.	1
23.	Обобщающее повторение «Австралия».	1
	АНТАРКТИДА	5

24.	Географическое положение. Очертание берегов. Открытие Антарктиды.	1
25.	Разнообразие рельефа. Особенности природы.	1
26.	Растительный и животный мир Антарктиды.	1
27.	Современные исследования Антарктиды. Охрана природы.	1
28.	Обобщающее повторение «Антарктида».	1
	СЕВЕРНАЯ АМЕРИКА	9
29.	Открытие Америки Колумбом.	1
30.	Географическое положение Северной Америки.	1
31.	Разнообразие рельефа. Климат.	1
32.	Реки и озёра Северной Америки.	1
33.	Растительный и животный мир Северной Америки.	1
34.	Население и государства.	1
35.	США.	1
36.	Канада, Мексика, Куба.	1
37.	Обобщающее повторение «Северная Америка».	1
		10
	ЮЖНАЯ АМЕРИКА	
38.	Географическое положение Южной Америки.	1
39.	Рельеф. Климат Южной Америки.	1
40.	Реки и озёра Южной Америки.	1
41.	Растительность тропических лесов Южной Аmericи.	1
42.	Животный мир тропических лесов Южной Америки.	1
43.	Растительность саванн, пустынь и горных районов.	1
44.	Животный мир саванн, пустынь и горных районов.	1
45.	Население и государства. Бразилия.	1
46.	Аргентина. Перу.	1
47.	Обобщающее повторение «Южная Америка».	1
		17
	ЕВРАЗИЯ	

48.	Географическое положение. Условные границы между Европой и Азией.	1
49.	Очертания берегов. Моря Северного Ледовитого и Атлантического океанов. Острова и полуострова.	1
50.	Очертания берегов. Моря Тихого и Индийского океанов. Острова и полуострова.	1
51.	Разнообразие рельефа. Полезные ископаемые Европы.	1
52.	Разнообразие рельефа. Полезные ископаемые Азии.	1
53.	Климат Евразии.	1
54.	Реки и озёра Европы.	1
55.	Реки и озёра Азии.	1
56.	Растительный и животный мир Европы.	1
57.	Растительный и животный мир Азии.	1
58.	Природа Евразии.	1
59.	Особенности природы Евразии.	1
60.	Население Евразии.	1
61.	Государства Евразии.	1
62.	Государства Евразии.	1
63.	Культура и быт народов Евразии.	1
64.	Обобщающее повторение «Евразия»	1
65.	Обобщающее повторение по теме «Материки»	1
66.	Обобщающее повторение по теме «Материки и океаны».	1
67.	Обобщающее повторение курса «Материки и океаны».	1
68.	Экскурсия в природу.	1

9 класс

№ п\п	Тема урока	Количество часов
1.	Политическая карта Евразии.	1
2.	Великобритания	1
3.	Франция.	1
4.	Германия.	1

5.	Австрия. Швейцария.	1
6.	Испания.	1
7.	Италия.	1
8.	Греция.	1
9.	Норвегия.	1
10.	Швеция.	1
11.	Финляндия.	1
12.	Польша. Чехия. Словакия.	1
13.	Венгрия.	1
14.	Румыния.	1
15.	Сербия. Черногория. Албания.	1
16.	Эстония.	1
17.	Латвия.	1
18.	Литва.	1
19.	Белоруссия.	1
20.	Украина.	1
21.	Молдавия.	1
22.	Казахстан.	1
23.	Узбекистан.	1
24.	Туркмения.	1
25.	Киргизия.	1
26.	Таджикистан.	1
27.	Грузия.	1
28.	Азербайджан.	1
29.	Армения.	1
30.	Турция.	1
31.	Ирак.	1
32.	Иран.	1
33.	Афганистан.	1
34.	Индия.	1
35.	Китай.	1

36.	Монголия.	1
37.	Корея.	1
38.	Япония.	1
39.	Япония.	1
40.	Вьетнам. Лаос. Таиланд.	1
41.	Границы России.	1
42.	Россия – крупнейшее государство Евразии.	1
43.	Административное деление России.	1
44.	Столица. Крупные города России.	1
45.	Обобщающий урок «Государства Евразии».	1
46.	Обобщающий урок «Евразия».	1
	Нижегородская область	21
47.	Географическое положение Нижегородской области.	1
48.	Основные черты рельефа. Поверхность Нижегородской области.	1
49.	Полезные ископаемые и их использование.	1
50.	Климат Нижегородской области.	1
51.	Реки Нижегородской области. Экологические проблемы.	1
52.	Озера и болота. Экологические проблемы.	1
53.	Природные зоны Нижегородской области.	1
54.	Почвы Нижегородской области. Охрана и использование.	1
55.	Растительный мир Нижегородского края.	1
56.	Животный мир Нижегородской области.	1
57.	Охрана природы. Красная книга Нижегородской области. Памятники природы Нижегородской области.	1
58.	Население Нижегородской области.	1
59.	Народное хозяйство Нижегородской области.	1
60.	Промышленность. Важнейшие отрасли.	1
61.	Машиностроение. Химическая промышленность. Лесной комплекс.	1
62.	Специализация сельского хозяйства Нижегородской области.	1

63.	Транспорт Нижегородской области.	1
64.	Нижний Новгород.	1
65.	Города нашей области.	1
66.	Экологические проблемы Нижегородской области.	1
67.	Обобщающее повторение по теме "Нижегородская область".	1
68.	Общение курса «География материков и океанов	1

Описание учебно-методического и материально-технического обеспечения

Класс	Название учебника	Авторы	Год издания
6	География	Т.М.Лифанова	2016
		Е.Н.Соломина	
7	География	Т.М.Лифанова	2016
		Е.Н.Соломина	
8	География	Т.М.Лифанова	2016
		Е.Н.Соломина	
9	География	Т.М.Лифанова	2016
		Е.Н.Соломина	

1. Т.А. Бороздина Уроки географии в 6 классе специальных (коррекционных) образовательных учреждений VIII вида. Планирование и конспекты уроков, Владос, 2014.
2. Т.А. Бороздина Уроки географии в 7 классе специальных (коррекционных) образовательных учреждений VIII вида. Планирование и конспекты уроков, Владос, 2014.
3. Т.А. Бороздина Уроки географии в 8 классе специальных (коррекционных) образовательных учреждений VIII вида. Планирование и конспекты уроков, Владос, 2014.
4. Т.А. Бороздина Уроки географии в 9 классе специальных (коррекционных) образовательных учреждений VIII вида. Планирование и конспекты уроков, Владос, 2014.
5. Т. М. Лифанова География. Рабочая тетрадь. 6 класс, Учебное пособие для ОО, реализующих АООП, Москва, «Просвещение», 2018.

6. Т. М. Лифанова География. Рабочая тетрадь. 7 класс, Учебное пособие для ОО, реализующих АООП, Москва, «Просвещение», 2018.
7. Т. М. Лифанова География. Рабочая тетрадь. 8 класс, Учебное пособие для ОО, реализующих АООП, Москва, «Просвещение», 2018.
8. Т. М. Лифанова География. Рабочая тетрадь. 9 класс, Учебное пособие для ОО, реализующих АООП, Москва, «Просвещение», 2017.
9. А.В. Шульга Методическое обеспечение к изучению темы «Нижегородская область», 2009.
10. Шульга А.В. Рабочая тетрадь по географии Нижегородской области, 9 класс, 2015.
11. Игра «Географическое лото»
12. Географические диктанты
13. Тесты по географии
14. Дидактический и иллюстрационный материал по начальному курсу физической географии
15. Дидактический и иллюстрационный материал по курсу географии России
16. Дидактический и иллюстрационный материал по географии материков и океанов
17. Минералы. Сокровища Земли
18. Твои любимые друзья – зверята

РАЗДАТОЧНЫЙ МАТЕРИАЛ

1. Гербарий растений
2. Коллекция «Полезные ископаемые»
3. Коллекция «Минеральные породы»
4. Компас
5. Глобус
6. Коллекция «Минералы»
7. Контуры материков

Комплект настенных карт

1. Карта полушарий (начальная школа)
2. Карта полушарий
3. Физическая карта России (начальная школа)
4. Физическая карта России
5. Российская Федерация, Федеративное устройство
6. Природные зоны России
7. Восточная Сибирь и Дальний Восток. Физическая карта.
8. Политическая карта мира
9. Карта океанов
10. Великие географические открытия
11. Африка. Физическая карта
12. Австралия. Физическая карта
13. Антарктида. Физическая карта
14. Северная Америка. Физическая карта
15. Южная Америка. Физическая карта
16. Евразия. Физическая карта
17. Евразия. Политическая карта
18. Европа. Политическая карта

19. Евразия. Политическая карта
20. Азия. Политическая карта.
21. Планеты Солнечной системы (плакат)

МЕДИАТЕКА

Комплект DVD для изучения различных тем в 6-9 классах.

Технические средства обучения

8. Компьютер
9. Мультимедийный проектор
10. Интерактивная доска

Интернет-ресурсы:

8. <http://tana.ucoz.ru>- современные уроки.
9. <http://pedsovet.su>- методические материалы для уроков географии
10. <http://fcior.edu.ru>. – коллекция электронных образовательных ресурсов нового поколения.
11. <http://school-collection.edu.ru>- документы, презентации, электронные таблицы, видеоролики.
12. <http://obi.img.ras.ru>- база знаний по географии
13. <https://infourok.ru>
14. <https://nsportal.ru>

2.1.17. Рабочая программа по учебному предмету "Основы социальной жизни" (V - IX классы) предметной области "Человек и общество" включает пояснительную записку, содержание обучения, планируемые результаты освоения программы.

Пояснительная записка.

Учебный предмет "Основы социальной жизни" имеет своей целью практическую подготовку обучающихся с умственной отсталостью (интеллектуальными нарушениями) к самостоятельной жизни и трудовой деятельности в ближайшем и более отдаленном социуме.

Основные задачи, которые призван решать этот учебный предмет, состоят в следующем:

расширение кругозора обучающихся в процессе ознакомления с различными сторонами повседневной жизни;

формирование и развитие навыков самообслуживания и трудовых навыков, связанных с ведением домашнего хозяйства;

ознакомление с основами экономики ведения домашнего хозяйства и формирование необходимых умений;

практическое ознакомление с деятельностью различных учреждений социальной направленности; формирование умений пользоваться услугами учреждений и предприятий социальной направленности;

усвоение морально-этических норм поведения, выработка навыков общения (в том числе с использованием деловых бумаг);

развитие навыков здорового образа жизни; положительных качеств и свойств личности.

Общая характеристика учебного предмета

Основная цель предмета «Основы социальной жизни» заключается в практической подготовке обучающихся с умственной отсталостью (интеллектуальными нарушениями) (вариант 1) к самостоятельной жизни и трудовой деятельности в ближайшем и более отдаленном социуме.

Программа по основам социальной жизни, определяет содержание предмета и последовательность его прохождения по годам, учитывает особенности познавательной деятельности обучающихся. Она направлена на разностороннее развитие личности обучающихся, способствует их умственному развитию, обеспечивают гражданское, нравственное, эстетическое воспитание. Программа содержит материал, помогающий обучающимся достичь того уровня общеобразовательных знаний и умений, который необходим им для социальной адаптации и профессионального самоопределения. Материал программы расположен по принципу усложнения и увеличения объема сведений.

Для обеспечения целенаправленного личностного развития обучающихся, подготовки их к самостоятельной жизни, программа предполагает интегрированный подход к

формированию личностных качеств, комплексную поддержку обучающихся с ограниченными возможностями здоровья, реализуемые с учетом их возрастных и специфических особенностей и возможностей, по следующим разделам:

Личная гигиена и здоровье

Одежда и обувь

Питание

Жилище

Культура поведения

Торговля

Транспорт

Средства связи

Каждый из разделов, основываясь на академической и жизненной компетенции, полученных на предыдущих этапах обучения, расширяет объем теоретических сведений и сложность практических навыков.

Большое значение имеют разделы, направленные на формирование умений пользоваться услугами предприятий торговли и транспорта.

В процессе обучения необходимо дать обучающимся представление о предмете основ социальной жизни, назначение кабинета, правила поведения в кабинете. Эта программа направлена на формирование у них знаний и умений, способствующих социально-бытовой адаптации, на повышение общего уровня культуры и отношений в семье.

После вводного занятия по программе следуют разделы «Личная гигиена», «Одежда и обувь». Изучение этих тем не вызывает трудностей. «Питание» - является одним из наиболее любимых разделов всей программы. Раздел содержит несколько тем разной сложности усвоения. Особое внимание нужно уделять изучению правил техники безопасности. Нарезка бутербродов и овощей для салата требует правильного обращения с кухонным ножом. Также важно соблюдение санитарно-гигиенических правил. При сервировке стола надо обращать внимание не только на последовательность работы, но и на эстетическую сторону.

Одновременно решаются задачи воспитания личностных качеств: трудолюбие, аккуратность, терпение, усидчивость; элементов трудовой культуры; организация труда; экономическое и бережное отношение к продуктам, оборудованию;

Строгое соблюдение правил безопасной работы и гигиены труда; творческого отношения к домашнему труду; развития обоняния, осязания, внимания, наблюдательности, памяти, находчивости, смекалки, сообразительности, воображения, фантазии.

Следующие разделы «Культура поведения», «Жилище» - эти темы несложные для изучения, однако определенную трудность представляет выполнение практического задания.

Тематика разделов программы «Транспорт» напрямую связана с местонахождением учебного заведения, дает представление о том, как вести себя в общественном транспорте, о соблюдении правил дорожного движения. Программой предусмотрены беседы, ролевые игры, требующие знаний о поведении на улице и в транспорте, практические задания, которые служат для закрепления учебных навыков и знаний, а также совершенствования и формирования новых умений и навыков, используемые обучающимися в повседневной жизни.

Большое внимание на занятиях по основам социальной жизни отводится эстетическому воспитанию обучающихся, развитию их фантазии, художественного вкуса.

Основными формами обучения являются практические работы, экскурсии, сюжетно-ролевые игры, беседы; широко используются наглядные средства обучения, демонстрация учебных кинофильмов, презентаций.

На занятиях следует отводить время для изучения правил техники безопасности, формирования умений пользоваться нагревательными электрическими и механическими бытовыми приборами, и приспособлениями, колющими и режущими инструментами, а также навыков обращения со стеклянной посудой, кипятком и т. д. Необходимо постоянно приучать детей к соблюдению санитарно-гигиенических требований во время выполнения различных практических работ, доводя их до навыка.

В программе значительное место отводится экскурсиям. Они проводятся на промышленные объекты, в магазины, на предприятия службы быта, в отделение связи, на транспорт, в различные учреждения. Экскурсии в зависимости от их места в учебном процессе могут быть вводные, текущие и итоговые. Вводные экскурсии предшествуют изучению нового материала и имеют целью проведение наблюдений и общее ознакомление с объектами. Итоговые экскурсии организуются при завершении работы над темой.

Задания для обучающихся создаются в соответствии с психофизическими особенностями каждого обучающегося. Оценка знаний обучающихся осуществляется по результатам письменных работ, текущих и итоговых контрольных работ.

Программа по предмету «Основы социальной жизни» для 5 класса составлена таким образом, что уровень сложности материала опирается на ранее полученные сведения обучающимися во время уроков развития речи, чтения, русского языка, природоведения, математики.

Промежуточная аттестация

Проверка уровня усвоения изучаемого материала, обнаружение пробелов в знаниях отдельных обучающихся, принятие мер к устранению этих пробелов, предупреждение неуспеваемости обучающихся. Текущая проверка проводится учителем в рамках календарно-тематического планирования.

Оценка знаний проводится по следующим видам работ:

- самостоятельная работа;
- тесты;
- практическая работа;

При устном опросе учитель выявляет степень понимания обучающимися изученного материала, овладение ими теорией, знание правил и умение применять их на практике.

При фронтальном опросе вопросы ставятся целом, но неодинаковой степени трудности. Учитель дифференцированно подходит к обучающимся класса, учитывая возможности каждого ребенка тем самым, вовлекая всех в активную работу.

Индивидуальный опрос включает как проверку теоретических знаний, так и умение применять их на практике. Для индивидуального опроса учитель вызывает обучающегося к доске, привлекая к ответам внимание всего класса. Индивидуальный опрос позволяет более глубоко проверить знания обучающихся. Проверка знаний проводится путем организации самостоятельного выполнения практической работы, контрольных работ, тестовых заданий.

Самостоятельная работа может быть рассчитана на большую часть урока.

Обучающиеся должны постоянно видеть результаты своей работы для понимания значения отметок, выработки умения критически оценивать себя через: отметки за разные задания, демонстрирующие развитие соответствующих умений.

Место предмета «Основы социальной жизни» в учебном плане

Предмет «Основы социальной жизни» является частью предметной области «Человек и общество», относится к обязательной части учебного плана. Предмет изучается с 5 по 9 класс.

В 5 классе из учебного плана выделяется 34ч. (1 час в неделю).

6 класс — 34 ч. (1 час в неделю);

7 класс — 68 ч. (2 часа в неделю);

8 класс — 68 ч. (2 часа в неделю);

9 класс — 68 ч. (2 часа в неделю).

Личностные и предметные результаты освоения учебного предмета

Реализация программы обеспечивает достижение выпускниками старшей школы следующих предметных и личностных результатов:

Личностные результаты:

К личностным результатам освоения АООП в рамках предмета «Основы социальной жизни» относятся:

1) осознание себя как ученика, заинтересованного посещением школы, обучением, занятиями, как члена семьи, одноклассника, друга;

2) самостоятельность в выполнении учебных заданий, поручений, договоренностей;

3) умение вступать в контакт и работать в коллективе (учитель – ученик, ученик – ученик, ученик – класс, учитель класс);

4) использование принятых ритуалов социального взаимодействия с одноклассниками и учителем;

5) умение обращаться за помощью и принимать помощь;

6) понимание инструкций к учебному заданию в разных видах деятельности;

7) сотрудничество со взрослыми и сверстниками в разных социальных ситуациях;

8) умение контролировать и оценивать свои действия и действия одноклассников;

9) активное участие в деятельности по предложенному плану в общем темпе;

10) адекватное использование ритуалов школьного поведения (поднимать руку, вставать и выходить из-за парты и т. д.)

11) умение работать с учебными принадлежностями;

12) соблюдение порядка на рабочем месте;

13) представления и положительное отношение к аккуратности и опрятности;

14) готовность к безопасному и бережному поведению в природе и обществе;

15) ценностное отношение к своему здоровью, здоровью близких и окружающих людей;

16) любовь к близким, к своей школе, своему городу, народу, России;

17) стремление активно участвовать в делах класса, школы, семьи, города;

18) представления о том, что такое «хорошо» и что такое «плохо», касающиеся жизни в семье и в обществе;

19) представления о правилах поведения в общеобразовательной организации, дома, на улице, в населённом пункте, в общественных местах, на природе;

20) уважительное отношение к родителям, старшим, доброжелательное отношение к сверстникам и младшим;

21) овладение умениями ориентироваться в окружающем мире;

22) овладение умениями поведения в быту;

23) овладение основными навыками социальной роли обучающегося.

Предметные результаты

Раздел курса: Введение

Минимальный уровень:

- представление о предмете основы социальной жизни;

- выполнение некоторых видов работ с учебником и тетрадью на печатной основе совместно с учителем;

Достаточный уровень:

- представления о разделах предмета основы социальной жизни;
- представление о правилах безопасности;
- выполнение заданий из учебника и тетради на печатной основе самостоятельно.

Планируемые предметные результаты освоения учебного предмета "Основы социальной жизни".

Минимальный уровень:

представления о разных группах продуктов питания; знание отдельных видов продуктов питания, относящихся к различным группам; понимание их значения для здорового образа жизни человека;

приготовление несложных видов блюд под руководством педагогического работника;

представления о санитарно-гигиенических требованиях к процессу приготовления пищи; соблюдение требований техники безопасности при приготовлении пищи;

знание отдельных видов одежды и обуви, некоторых правил ухода за ними; соблюдение усвоенных правил в повседневной жизни;

знание правил личной гигиены и их выполнение под руководством взрослого;

знание названий предприятий бытового обслуживания и их назначения; решение типовых практических задач под руководством педагогического работника посредством обращения в предприятия бытового обслуживания;

знание названий торговых организаций, их видов и назначения;

совершение покупок различных товаров под руководством взрослого;

первоначальные представления о статьях семейного бюджета;

представления о различных видах средств связи;

знание и соблюдение правил поведения в общественных местах (магазинах, транспорте, музеях, медицинских учреждениях);

знание названий организаций социальной направленности и их назначения;

Достаточный уровень:

знание способов хранения и переработки продуктов питания;

составление ежедневного меню из предложенных продуктов питания;

самостоятельное приготовление несложных знакомых блюд;

самостоятельное совершение покупок товаров ежедневного назначения;

соблюдение правил личной гигиены по уходу за полостью рта, волосами, кожей рук;

соблюдение правила поведения в доме и общественных местах; представления о морально-этических нормах поведения;

некоторые навыки ведения домашнего хозяйства (уборка дома, стирка белья, мытье посуды);

навыки обращения в различные медицинские учреждения (под руководством взрослого);

пользование различными средствами связи для решения практических житейских задач;

знание основных статей семейного бюджета; коллективный расчет расходов и доходов семейного бюджета;

составление различных видов деловых бумаг под руководством педагогического работника с целью обращения в различные организации социального назначения.

Раздел курса: Питание

Минимальный уровень:

- знание отдельных видов продуктов питания, относящихся к различным группам;
- представление о видах бутербродов;
- представление о напитках (чай);
- представление о продуктах, необходимых для приготовления завтрака;
- знание названий торговых организаций по продаже продуктов питания;
- совершение покупок различных продуктов питания под руководством взрослого;

Достаточный уровень:

- представления об организации питания семьи и влияние правильного питания на здоровье человека;
- знание режима питания людей;
- представления о разных группах продуктов питания;
- самостоятельное приготовление простых бутербродов;
- знание способов хранения и переработки продуктов питания;
- составление ежедневного меню для завтрака из предложенных продуктов питания;
- самостоятельное приготовление несложных блюд из яиц (яйца отварные);
- самостоятельное заваривание чая;
- совершение покупок продуктов питания ежедневного назначения.

Раздел курса: Личная гигиена и здоровье

Минимальный уровень:

- знание правил личной гигиены и их выполнение под руководством взрослого;

Достаточный уровень:

- знание и соблюдение правил личной гигиены по уходу за полостью рта, волосами, кожей рук и т.д.

Раздел курса: Одежда и обувь

Минимальный уровень:

- знание отдельных видов одежды и обуви, некоторых правил ухода за ними;
- соблюдение усвоенных правил в повседневной жизни;
- знание названий торговых организаций по продаже различных видов одежды и обуви, их виды и назначения;

- совершение покупок различных видов одежды и обуви под руководством взрослого;

- представление о магазинах по продаже различных видов одежды;
- представление о видах обуви: в зависимости от времени года; назначения (спортивная, домашняя, выходная и т.д.);

Достаточный уровень:

- представление о видах одежды и обуви в зависимости от пола и возраста, назначения (деловая, праздничная, спортивная и т.д.), способа ношения (верхняя, нижняя), сезона (летняя, зимняя, демисезонная), видах тканей;

- представление о головных уборах: виды и назначение;
- представление о роли одежды и головных уборов для сохранения здоровья человека;

- представление о хранении обуви: способы и правила;

- выполнение практических работ самостоятельно или при предварительной помощи педагога «Уход за обувью: чистка обуви, использование кремов для чистки обуви, виды кремов для чистки обуви; их назначение, сушка обуви;

- знание правил ухода за обувью из различных материалов».

Раздел курса: Жилище

Минимальный уровень:

- представление о доме;
- представление о домашнем почтовом адресе;
- представление о правилах ухода за кухонной посудой в зависимости от материала, из которого они изготовлены;

- представление о столовых приборах их назначение и правилах ухода;

- представление о кухонной мебели, ее названия и назначение;

- представление о кухонной посуде: виды, назначение;

- представление о комнатных растениях;

Достаточный уровень:

- представление о типах жилых помещений в городе;

- представление о видах жилья: собственное и государственное;

- представление об общих коммунальных удобствах в многоквартирных домах (лифт, мусоропровод, домофон, почтовые ящики);

- представление о планировке жилища: виды жилых комнат (гостиная, спальня, детская комната), виды нежилых помещений (кухня, ванная комната, санузел, назначение жилых комнат и нежилых (подсобных) помещений);

- представление о национальных видах кухонной посуды;

- представление о кухонном белье: виды (полотенца, скатерти, салфетки, прихватки, фартуки, передники), материалы, назначение;

- представление о кухонной посуде: виды, назначение, правила ухода, материалах для изготовления различных видов кухонной утвари и их свойствах;

- представление о деревянном инвентаре и уходе за ним;

- представление о предметах для сервировки стола: назначение, уход;

- представление о видах кухонной посуды в зависимости от функционального назначения и материалах для изготовления различных видов кухонной утвари; их свойства;

- представление о санитарных нормах и правилах содержания и ухода за кухонной утварью;

- представление о видах кухонной мебели и правилах ухода и содержания за мебелью;

- представление о видах комнатных растений, особенностях ухода: полив, подкормка, температурный и световой режим.

Раздел курса: Транспорт

Минимальный уровень:

- представление о городском транспорте;
- знание и соблюдение правил поведения в общественном транспорте;
- представление о проезде из дома в школу;

Достаточный уровень:

- представление о видах городского транспорта, оплате проезда на всех видах городского транспорта;
- знание и соблюдение правил поведения в общественном транспорте;
- знание и выбор рационального маршрута проезда из дома в разные точки населенного пункта;
- умение произвести расчет стоимости проезда.

Раздел курса: Семья

Минимальный уровень:

- представление о составе семьи;
- представление о фамилии, имени, отчестве ближайших родственников;

Достаточный уровень:

- представление о составе семьи и родственных отношениях в семье;
- представление о фамилии, имени, отчестве ближайших родственников, возрасте, дне рождения;
- представление о месте работы членов семьи, должности, профессии.

Планируемый результат выпускников 9-х классов:

Социальная компетенция:

- Соблюдение социальных и этических норм,
- Принятие и выполнение школьных норм поведения и общения,
- Добросовестное выполнение обязанностей и активное участие в общественно полезном труде;
- соблюдение правил здорового образа жизни.

Коммуникативная компетенция:

- Дружеские отношения,
- Готовность к коллективным формам обучения и внеклассной деятельности; способность к эмоциональной привязанности, дружбе.
- Уважительное отношение к взрослым в школе и вне школы.
- Обращаться с вопросами, просьбами к работникам предприятий бытового обслуживания
- Обращаться в отделы кадров учреждений для устройства на работу.

Информационная компетентность:

- способность грамотно выполнять действия с информацией, пользоваться справочной литературой (рецептурный, телефонный справочник), энциклопедиями домашнего хозяйства,
- умение найти необходимую информацию (рецепт блюда, удалить пятно, и др.) используя интернет (разные поисковые системы),
- оплачивать квартплату, газ и другие услуги через платежные системы банкоматов, пополнить баланс на телефон.
- пользоваться журналом мод;
- ориентироваться в расписании транспорта (авиа, ж/д, автовокзалов), расписании работы врачей поликлиники и др.
- заполнять бланки почтового и телеграфного переводов; оформлять квитанцию по оплате телефонных услуг.

Образовательная (Предметная) компетентность:

- способность применять полученные знания на практике,
- подбирать одежду и обувь в соответствии с индивидуальными особенностями и размером; определять стиль одежды;
- рационально выбирать товары, учитывая их назначение и собственные возможности;
- выводить пятна различными способами и средствами,
- готовить не сложные 1-е, 2-е, 2-е блюда; сервировать праздничный стол;
- встречать гостей, вежливо вести себя во время приема гостей;
- соблюдать морально-этические нормы в семье и обществе,
- расставлять мебель в квартире; подбирать детали интерьера,
- определять маршрут и выбирать транспортные средств,
- подсчитывать стоимость покупок.
- планировать и подсчитывать расходы на культурные и текущие потребности;
- соотносить выбранную профессию со своими возможностями;
- заполнять деловые бумаги.

Содержание учебного предмета.

Личная гигиена и здоровье. Значение личной гигиены для здоровья и жизни человека. Утренний и вечерний туалет: содержание, правила и приемы выполнения, значение. Личные (индивидуальные) вещи для совершения туалета (зубная щетка, мочалка, расческа, полотенце): правила хранения, уход. Правила содержания личных вещей.

Гигиена тела. Уход за телом. Уход за кожей рук и ногтями: значение чистоты рук; приемы обрезания ногтей на руках. Косметические средства для ухода кожей рук. Уход за кожей ног: необходимость ежедневного мытья ног; приемы обрезания ногтей на ногах.

Гигиенические требования к использованию личного белья (нижнее белье, носки, колготки).

Закаливание организма. Значение закаливания организма для поддержания здоровья человека. Способы закаливания. Воздушные и солнечные процедуры. Водные процедуры для закаливания. Способы и приемы выполнения различных видов процедур, физических упражнений. Утренняя гимнастика. Составление комплексов утренней гимнастики.

Уход за волосами. Средства для ухода за волосами: шампуни, кондиционеры, ополаскиватели. Виды шампуней в зависимости от типов волос. Средства для борьбы с перхотью и выпадением волос.

Гигиена зрения. Значение зрения в жизни и деятельности человека. Правила бережного отношения к зрению при выполнении различных видов деятельности: чтения, письма, просмотре телепередач, работы с компьютером.

Правила и приемы ухода за органами зрения. Способы сохранения зрения. Гигиенические правила письма, чтения, просмотра телепередач.

Особенности соблюдения личной гигиены подростком. Правила и приемы соблюдения личной гигиены подростками (отдельно для девочек и мальчиков).

Негативное влияние на организм человека вредных веществ: табака, алкоголя, токсических и наркотических веществ. Вредные привычки и способы предотвращения их

появления. Табакокурение и вред, наносимый здоровью человека. Наркотики и их разрушительное действие на организм человека.

Охрана здоровья. Виды медицинской помощи: доврачебная и врачебная.

Виды доврачебной помощи. Способы измерения температуры тела. Обработка ран, порезов и ссадин с применением специальных средств (раствора йода, бриллиантового зеленого ("зеленки")). Профилактические средства для предупреждения вирусных и простудных заболеваний.

Лекарственные растения и лекарственные препараты первой необходимости в домашней аптечке. Виды, названия, способы хранения. Самолечение и его негативные последствия.

Первая помощь. Первая помощь при ушибах и травмах. Первая помощь при обморожениях, отравлениях, солнечном ударе. Меры по предупреждению несчастных случаев в быту.

Уход за больным на дому: переодевание, умывание, кормление больного.

Виды врачебной помощи на дому. Вызов врача на дом. Медицинские показания для вызова врача на дом. Вызов "скорой" или неотложной помощи. Госпитализация. Амбулаторный прием.

Документы, подтверждающие нетрудоспособность: справка и листок нетрудоспособности.

Жилище. Общее представление о доме. Типы жилых помещений в городе и сельской местности. Виды жилья: собственное и государственное. Домашний почтовый адрес. Коммунальные удобства в городе и сельской местности. Общие коммунальные удобства в многоквартирных домах (лифт, мусоропровод, домофон, почтовые ящики). Комнатные растения. Виды комнатных растений. Особенности ухода: полив, подкормка, температурный и световой режим. Горшки и кашпо для комнатных растений.

Домашние животные. Содержание животных (собак, кошек, птиц) в городской квартире: кормление, выгул, уход за внешним видом и здоровьем домашнего питомца. Домашние животные и птицы в сельской местности: виды домашних животных, особенности содержания и уход. Наиболее распространенные болезни некоторых животных. Ветеринарная служба.

Планировка жилища. Виды жилых комнат: гостиная, спальня, детская комната. Виды нежилых помещений: кухня, ванная комната, санузел. Назначение жилых комнат и нежилых (подсобных) помещений.

Кухня. Нагревательные приборы: виды плит в городской квартире; печь и плита в сельской местности; микроволновые печи. Правила техники безопасности пользования нагревательными приборами. Электробытовые приборы на кухне (холодильник, морозильник, мясорубка, овощерезка): назначение, правила использования и ухода, техника безопасности.

Кухонная утварь. Правила гигиены и хранения. Деревянный инвентарь. Уход за деревянными изделиями. Кухонная посуда: виды, функциональное назначение, правила

ухода. Предметы для сервировки стола: назначение, уход. Посуда для сыпучих продуктов и уход за ней.

Кухонное белье: полотенца, скатерти, салфетки. Материал, из которого изготовлено кухонное белье (льняной, хлопчатобумажный, смесовая ткань). Правила ухода и хранения.

Кухонная мебель: названия, назначение.

Санузел и ванная комната. Оборудование ванной комнаты и санузла, его назначение. Правила безопасного поведения в ванной комнате.

Электробытовые приборы в ванной комнате: стиральные машины, фены для сушки волос. Правила пользования стиральными машинами; стиральные средства для машин (порошки, отбеливатели, кондиционеры), условные обозначения на упаковках. Правила пользования стиральными машинами. Техника безопасности. Ручная стирка белья: замачивание, кипячение, полоскание. Стиральные средства для ручной стирки. Техника безопасности при использовании моющих средств. Магазины по продаже электробытовой техники (стиральных машин).

Мебель в жилых помещениях. Виды мебели в жилых помещениях и их назначение (мягкая, корпусная). Уход за мебелью: средства и правила ухода за различными видами мебели. Магазины по продаже различных видов мебели.

Убранство жилых комнат: зеркала, картины, фотографии; ковры, паласы; светильники. Правила ухода за убранством жилых комнат.

Уход за жилищем. Гигиенические требования к жилому помещению и меры по их обеспечению. Виды уборки жилища (сухая, влажная), инвентарь, моющие средства, электробытовые приборы для уборки помещений. Правила техники безопасности использования чистящих и моющих средств. Уборка санузла и ванной комнаты. Правила техники безопасности использования бытовых электроприборов по уборке жилого помещения. Уход за различными видами напольных покрытий. Ежедневная уборка. Сезонная уборка жилых помещений. Подготовка квартиры и дома к зиме и лету.

Насекомые и грызуны в доме: виды; вред, приносимый грызунами и насекомыми. Профилактика появления грызунов и насекомых в доме. Виды химических средств для борьбы с грызунами и насекомыми. Правила использования ядохимикатов и аэрозолей для профилактики и борьбы с грызунами и насекомыми. Предупреждение отравлений ядохимикатами.

Городские службы по борьбе с грызунами и насекомыми.

Одежда и обувь.

Одежда. Виды одежды в зависимости от пола и возраста, назначения (деловая, праздничная, спортивная), способа ношения (верхняя, нижняя), сезона (летняя, зимняя, демисезонная), вида тканей. Особенности разных видов одежды. Головные уборы: виды и назначение. Роль одежды и головных уборов для сохранения здоровья человека. Магазины по продаже различных видов одежды.

Значение опрятного вида человека.

Уход за одеждой. Хранение одежды: места для хранения разных видов одежды; правила хранения. Предупреждение появления вредителей на одежде (моли). Правила и приемы повседневного ухода за одеждой: стирка, глажение, чистка, починка. Ручная и машинная стирка изделий. Чтение условных обозначений на этикетках по стирке белья. Правила сушки белья из различных тканей. Чтение условных обозначений на этикетках. Электробытовые приборы для глажения: виды утюгов, правила использования. Глажение изделий из различных видов тканей. Правила и приемы глажения белья, брюк, спортивной одежды. Правила и приемы глажения блузок и рубашек. Правила пришивания пуговиц, крючков, петель, зашивание распоровшегося шва. Продление срока службы одежды: штопка, наложение заплат. Выведение пятен в домашних условиях. Виды пятновыводителей. Правила выведения мелких пятен в домашних условиях. Санитарно-гигиенические требования и правила техники безопасности при пользовании средствами для выведения пятен.

Предприятия бытового обслуживания. Прачечная. Виды услуг. Правила пользования прачечной. Прейскурант. Химчистка. Услуги химчистки. Правила приема изделий и выдачи изделий. Стоимость услуг в зависимости от вида одежды.

Выбор и покупка одежды. Выбор одежды при покупке в соответствии с назначением и необходимыми размерами. Подбор одежды в соответствии с индивидуальными особенностями.

Магазины по продаже одежды. Специализированные магазины по продаже одежды. Правила возврата или обмена купленного товара (одежды). Хранение чека. Гарантийные средства носки.

Обувь. Виды обуви: в зависимости от времени года, назначения (спортивная, домашняя, выходная), вида материалов (кожаная, резиновая, текстильная).

Магазины по продаже различных видов обуви. Порядок приобретения обуви в магазине: выбор, примерка, оплата. Гарантийный срок службы обуви, хранение чека или его копии.

Уход за обувью. Хранение обуви: способы и правила. Чистка обуви. Использование кремов для чистки обуви. Виды кремов для чистки обуви, их назначение. Сушка обуви. Правила ухода за обувью из различных материалов.

Предприятия бытового обслуживания. Ремонт обуви. Виды услуг. Прейскурант. Правила подготовки обуви для сдачи в ремонт. Правила приема и выдачи обуви.

Обувь и здоровье человека. Значение правильного выбора обуви для здоровья человека.

Питание. Организация питания семьи. Значение питания в жизни и деятельности людей. Влияние правильного питания на здоровье человека. Режим питания. Разнообразие продуктов, составляющих рацион питания.

Приготовление пищи. Место для приготовления пищи и его оборудование. Гигиена приготовления пищи.

Виды продуктов питания. Молоко и молочные продукты: виды, правила хранения.

Значение кипячения молока. Виды блюд, приготовляемых на основе молока (каши, молочный суп).

Хлеб и хлебобулочные изделия. Виды хлебной продукции. Правила хранения хлебобулочных изделий. Вторичное использование черствого хлеба. Приготовление простых и сложных бутербродов и канапе.

Мясо и мясопродукты. Первичная обработка, правила хранения. Глубокая заморозка мяса. Размораживание мяса с помощью микроволновой печи.

Яйца, жиры. Виды жиров растительного и животного происхождения. Виды растительного масла (подсолнечное, оливковое, рапсовое). Правила хранения. Места для хранения жиров и яиц.

Овощи, плоды, ягоды и грибы. Правила хранения. Первичная обработка: мытье, чистка, резка. Свежие и замороженные продукты.

Мука и крупы. Виды муки (пшеничная, ржаная, гречневая); сорта муки (крупчатка, высший, первый и второй сорт). Правила хранения муки и круп. Виды круп. Вредители круп и муки. Просеивание муки.

Соль, сахар, пряности и приправы. Соль и ее значение для питания. Использование соли при приготовлении блюд. Сахар: его польза и вред. Виды пряностей и приправ. Хранение приправ и пряностей.

Чай и кофе. Виды чая. Способы заварки чая. Виды кофе. Польза и негативные последствия чрезмерного употребления чая и кофе.

Магазины по продаже продуктов питания. Основные отделы в продуктовых магазинах. Универсамы и супермаркеты (магазины в сельской местности). Специализированные магазины. Виды товаров: фасованные, на вес и в разлив. Порядок приобретения товаров в продовольственном магазине (с помощью продавца и самообслуживание). Срок годности продуктов питания (условные обозначения на этикетках). Стоимость продуктов питания. Расчет стоимости товаров на вес и разлив.

Рынки. Виды продовольственных рынков: крытые и закрытые, постоянно действующие и сезонные. Основное отличие рынка от магазина.

Прием пищи. Первые, вторые и третьи блюда: виды, значение.

Завтрак. Блюда для завтрака; горячий и холодный завтраки. Бутерброды. Каши. Блюда из яиц (яйца отварные; яичница-глазунья). Напитки для завтрака. Составление меню для завтрака. Отбор необходимых продуктов для приготовления завтрака. Приготовление некоторых блюд для завтрака. Стоимость и расчет продуктов для завтрака. Посуда для завтрака. Сервировка стола.

Обед. Питательная ценность овощей, мяса, рыбы, фруктов. Овощные салаты: виды, способы приготовления. Супы (виды, способы приготовления). Мясные блюда (виды, способы приготовления). Рыбные блюда (виды, способы приготовления). Гарниры: овощные, из круп, макаронных изделий. Фруктовые напитки: соки, нектары. Составление меню для обеда. Отбор необходимых продуктов для приготовления обеда. Стоимость и

расчет продуктов для обеда. Посуда для обедов. Праздничный обед. Сервирование стола для обеда. Правила этикета за столом.

Ужин. Блюда для ужина; холодный и горячий ужин. Составление меню для холодного ужина. Отбор продуктов для холодного ужина. Приготовление несложных салатов и холодных закусок. Стоимость и расчет продуктов для холодного ужина. Составление меню для горячего ужина. Отбор продуктов для горячего ужина. Стоимость и расчет продуктов для горячего ужина.

Изделия из теста. Виды теста: дрожжевое, слоеное, песочное. Виды изделий из теста: пирожки, булочки, печенье. Приготовление изделий из теста. Составление и запись рецептов. Приготовление изделий из замороженного теста. Приготовление

Домашние заготовки. Виды домашних заготовок: варка, сушка, соление, маринование. Глубокая заморозка овощей и фруктов. Меры предосторожности при употреблении консервированных продуктов. Правила первой помощи при отравлении. Варенье из ягод и фруктов.

Транспорт. Городской транспорт. Виды городского транспорта. Оплата проезда на всех видах городского транспорта. Правила поведения в городском транспорте.

Проезд из дома в образовательную организацию. Выбор рационального маршрута проезда из дома в разные точки населенного пункта. Расчет стоимости проезда.

Пригородный транспорт. Виды: автобусы пригородного сообщения, электрички. Стоимость проезда. Расписание.

Междугородний железнодорожный транспорт. Вокзалы: назначение, основные службы. Платформа, перрон, путь. Меры предосторожности по предотвращению чрезвычайных ситуаций на вокзале. Расписание поездов. Виды пассажирских вагонов.

Междугородний автотранспорт. Автовокзал, его назначение. Основные автобусные маршруты. Расписание, порядок приобретения билетов, стоимость проезда.

Водный транспорт. Значение водного транспорта. Пристань. Порт.

Авиационный транспорт. Аэропорты, аэровокзалы.

Средства связи. Основные средства связи: почта, телефон, телевидение, радио, компьютер. Назначение, особенности использования.

Почта. Работа почтового отделения связи "Почта России". Виды почтовых отправлений: письмо, бандероль, посылка.

Письма. Деловые письма: заказное, с уведомлением. Личные письма. Порядок отправления писем различного вида. Стоимость пересылки.

Бандероли. Виды бандеролей: простая, заказная, ценная, с уведомлением. Порядок отправления. Упаковка. Стоимость пересылки.

Посылки. Виды упаковок. Правила и стоимость отправления.

Телефонная связь. Виды телефонной связи: проводная (фиксированная), беспроводная (сотовая). Влияние на здоровье излучений мобильного телефона. Культура разговора по телефону. Номера телефонов экстренной службы. Правила оплаты различных видов телефонной связи. Сотовые компании, тарифы.

Интернет-связь. Электронная почта. Видеосвязь (скайп). Особенности, значение в современной жизни.

Денежные переводы. Виды денежных переводов. Стоимость отправления.

Предприятия, организации, учреждения. Образовательные организации. Местные и промышленные и сельскохозяйственные предприятия. Названия предприятия, вид деятельности, основные виды выпускаемой продукции, профессии рабочих и служащих.

Исполнительные органы государственной власти (города, района). Муниципальные власти. Структура, назначение.

Семья. Родственные отношения в семье. Состав семьи. Фамилии, имена, отчества ближайших родственников; возраст; дни рождения. Место работы членов семьи, должности, профессии. Взаимоотношения между родственниками. Распределение обязанностей в семье. Помощь старших младшим: домашние обязанности.

Культура межличностных отношений (дружба и любовь; культура поведения влюбленных; выбор спутника жизни; готовность к браку; планирование семьи).

Семейный досуг. Виды досуга: чтение книг, просмотр телепередач, прогулки, правильная, рациональная организация досуга. Любимые и нелюбимые занятия в свободное время.

Досуг как источник получения новых знаний: экскурсии, прогулки, посещения музеев, театров.

Досуг как средство укрепления здоровья: туристические походы; посещение спортивных секций.

Досуг как развитие постоянного интереса к какому-либо виду деятельности (хобби): коллекционирование чего-либо, фотография.

Отдых. Отдых и его разновидности. Необходимость разумной смены работы и отдыха. Отдых и бездеятельность. Летний отдых. Виды проведения летнего отдыха, его планирование. Бюджет отдыха. Подготовка к летнему отдыху: выбор места отдыха, определение маршрута, сбор необходимых вещей.

Экономика домашнего хозяйства. Бюджет семьи. Виды и источники дохода. Определение суммы доходов семьи на месяц. Основные статьи расходов. Планирование расходов на месяц по отдельным статьям. Планирование дорогостоящих покупок.

5 класс (1ч. в неделю)

Личная гигиена и здоровье

Значение личной гигиены для здоровья и жизни человека.

Утренний и вечерний туалет: содержание, правила и приемы выполнения, значение. Личные (индивидуальные) вещи для совершения туалета (зубная щетка, мочалка, расческа, полотенце): правила хранения, уход. Правила содержания личных вещей.

Гигиена зрения. Значение зрения в жизни и деятельности человека. Правила бережного отношения к зрению при выполнении различных видов деятельности: чтения, письма, просмотре телепередач, работы с компьютером. Правила и приемы ухода за органами зрения. Способы сохранения зрения. Гигиенические правила письма, чтения, просмотра телепередач.

Жилище

1. Общее представление о доме. Типы жилых помещений в городе и сельской местности. Виды жилья: собственное и государственное. Домашний почтовый адрес. Коммунальные удобства в городе и сельской местности. Общие коммунальные удобства в многоквартирных домах (лифт, мусоропровод, домофон, почтовые ящики).

2. Планировка жилища. Виды жилых комнат: гостиная, спальня, детская комната. Виды нежилых помещений: кухня, ванная комната, санузел. Назначение жилых комнат и нежилых (подсобных) помещений.

3. Национальные виды кухонной посуды. История возникновения и развития кухонной утвари.

4. Кухонное белье: виды (полотенца, скатерти, салфетки, прихватки, фартуки, передники), материалы, назначение. Практическое и эстетическое назначение кухонного белья.

5. Кухонная утварь. Правила гигиены и хранения. Деревянный инвентарь. Уход за деревянными изделиями. Кухонная посуда: виды, функциональное назначение, правила ухода. Предметы для сервировки стола: назначение, уход. Посуда для сыпучих продуктов и уход за ней.

6. Виды кухонной посуды в зависимости от функционального назначения. Материалы для изготовления различных видов кухонной утвари; их свойства.

7. Правила ухода за кухонной посудой в зависимости от материала, из которого они изготовлены.

8. Столовые приборы: назначение, правила ухода.

9. Санитарные нормы и правила содержания и ухода за кухонной утварью.

10. Кухонная мебель: названия, назначение. Кухонная мебель. Виды кухонной мебели. Правила ухода и содержание.

11. Комнатные растения. Виды комнатных растений. Особенности ухода: полив, подкормка, температурный и световой режим. Горшки и кашпо для комнатных растений.

Одежда и обувь

1. Одежда. Виды одежды в зависимости от пола и возраста, назначения (деловая, праздничная, спортивная и т.д.), способа ношения (верхняя, нижняя), сезона (летняя, зимняя, демисезонная), вида тканей. Особенности разных видов одежды. Головные уборы: виды и назначение. Роль одежды и головных уборов для сохранения здоровья человека.

2. Магазины по продаже различных видов одежды.

3. Хранение одежды: места для хранения разных видов одежды; правила хранения.

4. Виды обуви: в зависимости от времени года; назначения (спортивная, домашняя, выходная и т.д.); вида материалов (кожаная, резиновая, текстильная и т.д.).

5. Уход за обувью. Хранение обуви: способы и правила. Чистка обуви. Использование кремов для чистки обуви. Виды кремов для чистки обуви; их назначение. Сушка обуви. Правила ухода за обувью из различных материалов.

Питание

1. Организация питания семьи. Значение питания в жизни и деятельности людей. Влияние правильного питания на здоровье человека.
2. Режим питания. Разнообразие продуктов, составляющих рацион питания.
3. Хлеб и хлебобулочные изделия. Виды хлебной продукции. Правила хранения хлебобулочных изделий. Вторичное использование черствого хлеба. Блюда для завтрака; горячий и холодный завтраки. Бутерброды. Приготовление простых и сложных бутербродов и канапе.
4. Завтрак. Блюда из яиц (яйца отварные; яичница-глазунья).
5. Напитки для завтрака. Чай и кофе. Виды чая. Способы заварки чая. Виды кофе. Польза и негативные последствия чрезмерного употребления чая и кофе.
6. Составление меню для завтрака. Отбор необходимых продуктов для приготовления завтрака. Приготовление некоторых блюд для завтрака. Стоимость и расчет продуктов для завтрака.
7. Посуда для завтрака. Сервировка стола.
8. Приготовление несложных салатов и холодных закусок. Овощные салаты: виды, способы приготовления.
9. Магазины по продаже продуктов питания. Основные отделы в продуктовых магазинах. Универсамы и супермаркеты (магазины в сельской местности). Специализированные магазины.
10. Виды товаров: фасованные, на вес и в разлив. Порядок приобретения товаров в продовольственном магазине (с помощью продавца и самообслуживание).
11. Стоимость продуктов питания. Расчет стоимости товаров на вес и разлив.

Транспорт

1. Городской транспорт. Виды городского транспорта. Оплата проезда на всех видах городского транспорта. Правила поведения в городском транспорте.
2. Проезд из дома в школу. Выбор рационального маршрута проезда из дома в разные точки населенного пункта. Расчет стоимости проезда.

Семья

1. Родственные отношения в семье. Состав семьи.
2. Фамилии, имена, отчества ближайших родственников; возраст; дни рождения. Место работы членов семьи, должности, профессии.

6 класс (1ч. в неделю)

Личная гигиена

1. Закаливание организма (зарядка, обтирание, сезонная одежда, физические упражнения).
2. Уход за руками (уход за ногтями и кожей рук, кремы).
3. Уход за ногами (уход за ногтями и кожей ног). Профилактика грибковых заболеваний.

Практическая работа

Мытье рук, стрижка ногтей, уход за кожей рук.

Основные требования к знаниям и умениям учащихся

Учащиеся должны знать:

- правила закаливания организма, обтирания; правила соблюдения личной гигиены

- во время физических упражнений, походов;
- правила ухода за ногами.

Учащиеся должны уметь:

- мыть руки, стричь ногти на руках и ухаживать за кожей рук;
- подбирать косметические средства для ухода за кожей рук;

- подбирать косметические средства для ухода за ногами.

Одежда

1. Мелкий ремонт одежды (пришивание пуговиц, вешалок, петель и крючков, зашивание распоровшегося шва).
2. Стирка изделий из цветных хлопчатобумажных и шелковых тканей.
3. Утюжка фартуков, косынок, салфеток и др.

Практические работы

Пришивание пуговиц, петель, крючков, вешалок на школьную и домашнюю одежду, подшивание брюк, платья, зашивание распоровшегося шва.

Стирка и утюжка изделий из цветных хлопчатобумажных и шелковых тканей.

Основные требования к знаниям и умениям учащихся

Учащиеся должны знать:

- правила стирки изделий из хлопчатобумажных и шелковых тканей;
- санитарно-гигиенические требования и правила техники безопасности при работе с колющими и режущими инструментами, электронагревательными приборами и бытовыми химическими средствами.

Учащиеся должны уметь:

- пришивать пуговицы, крючки, кнопки;
- зашивать одежду по распоровшемуся шву;
- подшивать платья, брюки, рукава;
- подбирать моющие средства для стирки изделий из хлопчатобумажных и шелковых тканей;
- стирать изделия из цветных хлопчатобумажных и шелковых тканей;
- гладить эти изделия.

Питание

1. Гигиена приготовления пищи. Хранение продуктов и готовой пищи. Замораживание, размораживание. Определение срока годности.

2. Приготовление пищи. Ужин. Приготовление блюд из круп, макаронных изделий, картофеля и других овощей, молока и молочных продуктов.

3. Сервировка стола к ужину.

Практические работы:

Варка макарон, картофеля, приготовление каши на воде и молоке, пюре, запеканок (из творога и других продуктов). Оформление готовых блюд.

Основные требования к знаниям и умениям учащихся

Учащиеся должны иметь представление о

- режиме питания, удельном весе молочных продуктов в рационе питания.

Учащиеся должны знать:

- способы первичной и тепловой обработки макаронных изделий, круп, молока и молочных продуктов, овощей;
- санитарно-гигиенические требования и правила техники безопасности при работе с режущими инструментами, кипятком;
- правила пользования электроплитой;
- определения доброкачественности продуктов и сроков их хранения;
- правила хранения продуктов при наличии холодильника и без него;
- различные меню ужина.

Учащиеся должны уметь:

- отваривать макаронные изделия;
- варить кашу на воде и молоке;
- отваривать картофель и готовить пюре;
- готовить запеканки из овощей и творога;
- оформлять готовые блюда;

- сервировать стол к ужину с учетом различных меню.

Семья

1. Состав семьи учащихся: имена, отчества, возраст, место работы членов семьи. Родственные отношения (мать, отец, брат, бабушка и т. д.).

2. Личные взаимоотношения в семье. Права и обязанности каждого члена семьи.

Учащиеся должны иметь представление о

- понятие «семья», состав семьи;
- распределение хозяйственно-бытовых обязанностей между членами семьи.

Основные требования к знаниям и умениям учащихся

Учащиеся должны знать:

- состав своей семьи, имена, отчества родителей и близких родственников; место работы и должность родителей; правила поведения в семье.

Культура поведения

Поведение общественных местах (кино, театре, музее, библиотеке).

1. Поведение при посещении массовых мероприятий.

Основные требования к знаниям и умениям учащихся

Учащиеся должны знать:

- правила поведения в зрелищных и культурно-просветительных учреждениях; правила поведения и меры предосторожности при посещении массовых мероприятий.

Учащиеся должны уметь:

- культурно вести себя в театре, залах музея, читальном зале; правильно и безопасно вести себя при посещении массовых мероприятий.

Жилище

Тематика

1. Гигиенические требования к жилому помещению и меры по их обеспечению. Основные правила организации рабочего места школьника.

2. Повседневная уборка квартиры (сухая и влажная). Пылесос.

3. Комнатные растения (их назначение, допустимое количество и уход).

4. Уход за полом. Средства по уходу за полом.

Практические работы:

Сухая и влажная уборка помещения, пользование пылесосом и уход за ним.

Мытье полов.

Уход за комнатными растениями: полив, опрыскивание, пересадка.

Основные требования к знаниям и умениям учащихся

Учащиеся должны знать:

- гигиенические требования к жилому помещению;
- правила организации рабочего места школьника;
- правила и последовательность проведения сухой и влажной уборки;
- санитарно-гигиенические требования и правила техники безопасности при работе с пылесосом;

- назначение комнатных растений, уход и допустимое количество их в квартире.

Учащиеся должны уметь:

- производить сухую и влажную уборку помещения;
- чистить ковры, книжные полки, батареи;
- ухаживать за полом в зависимости от покрытия, используя бытовые химические средства;
- ухаживать за комнатными растениями.

Транспорт

1. Основные транспортные средства.

2. Пользование городским транспортом. Оплата проезда на всех видах городского транспорта (разовый, проездной, единый билеты).

3. Наиболее рациональные маршруты передвижения в разные точки города, поселка, в ближайшие населенные пункты.

4. Пригородные поезда. Расписание. Направления, зоны. Разовые и сезонные билеты.

Экскурсия. Экскурсия на вокзал (станцию).

Основные требования к знаниям и умениям учащихся

Учащиеся должны знать:

- основные транспортные средства, имеющиеся в городе, селе;
- виды междугородного транспорта;
- стоимость проезда на всех видах городского транспорта (стоимость разового, единого и проездного билетов);

- порядок приобретения билетов и талонов и компостирования талонов.

Учащиеся должны уметь:

- выбирать наиболее рациональные маршруты при передвижении по городу;
- ориентироваться в расписании движения пригородных поездов, определять направление и зоны;

- пользоваться кассой-автоматом при покупке билета на пригородные поезда.

Торговля (4 ч)

1. Продовольственные и специализированные продовольственные магазины.

2. Виды товаров, их стоимость. Порядок приобретения товаров.

Экскурсия. Экскурсия в специализированный продовольственный магазин.

Основные требования к знаниям и умениям учащихся

Учащиеся должны знать:

- основные виды продовольственных магазинов, их отделы;
- виды специализированных продовольственных магазинов;
- виды и стоимость различных товаров; порядок приобретения товаров.

Учащиеся должны уметь:

- подбирать продукты к ужину с учетом различных меню;
- обращаться к продавцу, кассиру.

Средства связи

1. Основные средства связи (почта, телеграф, телефон).

2. Виды почтовых отправлений (письма, бандероли, посылки, денежные переводы, телеграммы).

3. Виды писем (закрытые, открытые, простые, заказные). Порядок отправки писем различных видов. Стоимость пересылки. Написание адреса и индекса на конвертах.

4. Телеграф. Виды телеграфных услуг. Тарифы. Заполнение телеграфных бланков. Составление текстов телеграмм.

Практические работы

Написание адреса и индекса на конвертах.

Составление телеграмм, заполнение телеграфных бланков.

Экскурсия

Экскурсия на почту, телеграф.

Учащиеся должны иметь представление о

- назначении основных средств связи;
- порядке отправки писем, посылок, бандеролей, денежных переводов, телеграмм.

Основные требования к знаниям и умениям учащихся

Учащиеся должны знать:

- основные средства связи; виды почтовых отправлений;
- стоимость почтовых услуг при отправке писем различных видов;
- виды телеграфных услуг.

Учащиеся должны уметь:

- находить по справочнику индекс предприятий связи; записывать адреса с индексом на конвертах;
- составлять различные тексты телеграмм; заполнять телеграфные бланки.

Медицинская помощь

1. Медицинские учреждения: поликлиники, аптеки, диспансеры, больницы. Их назначение. Работники медицинских учреждений (врачи, медицинские сестры, младший медицинский персонал, регистраторы, работники аптеки).

2. Виды медицинской помощи: доврачебная, «скорая помощь», помощь на дому, амбулаторный прием, госпитализация. Вызов «скорой помощи» и врача на дом.

3. Использование различных видов медицинской помощи.

Экскурсия. Экскурсия в аптеку.

Основные требования к знаниям и умениям учащихся

Учащиеся должны иметь представление о

- назначении поликлиники, аптеки, диспансера, больницы;
- порядке записи к врачу, приобретения лекарств, вызова «скорой помощи», о порядке вызова врача на дом;
- отличии медицинского обслуживания на дому от амбулаторного приема и амбулаторного лечения от стационарного.

Учащиеся должны знать:

- виды медицинской помощи;
- функции основных врачей-специалистов.

Учащиеся должны уметь:

- записываться на прием к врачу; вызывать врача на дом;
- приобретать лекарства в аптеке.

Учреждения, организации и предприятия

1. Дошкольные и школьные учреждения (детские ясли, детсад, школа, дом детского творчества). Их назначение.

Экскурсия. Экскурсия в дом детского творчества.

Основные требования к знаниям и умениям учащихся

Учащиеся должны знать:

- виды детских учреждений и их назначение;
- адрес местного дома детского творчества; какие кружки, секции в нём имеются.

Учащиеся должны уметь:

- правильно обращаться к работникам дома детского творчества, игротеки и т.д.;
- правильно вести себя во время игры, просмотра фильма или журнала в читальном зале.

7 класс (2ч. в неделю)

Личная гигиена

Личная гигиена подростка.

Индивидуальные предметы гигиены. Правила сохранения чистоты и здоровья тела.

Гигиена одежды, нательного и постельного белья.

Основные требования к знаниям учащихся

Учащиеся должны иметь представление о

• значении правильного режима жизни и рационального питания для здоровья подростка;

- назначении индивидуальных предметов личной гигиены;
- необходимости гигиены одежды.

Учащиеся должны знать

- правила соблюдения личной гигиены подростка (девушки и юноши);
- правила смены одежды и нательного и постельного белья;
- санитарно-гигиенические правила пользования зубной щеткой, расческой, мочалкой, душем, ванной, унитазом.

Одежда

1. Ремонт разорванных мест одежды, штопка.
2. Стирка хлопчатобумажного белья вручную и с помощью стиральной машины.
3. Утюжка белья, брюк, спортивной одежды.
4. «Химчистка». Виды услуг. Правила пользования.

Практические работы:

Ремонт разорванных мест одежды, штопка, утюжка.

Стирка мелких предметов из белой хлопчатобумажной ткани вручную и с помощью стиральной машины.

Экскурсия. Экскурсия в химчистку.

Основные требования к знаниям и умениям учащихся

Учащиеся должны знать:

- особенности стирки цветного и белого белья;
- правила пользования моющими средствами;
- устройство стиральной машины и правила пользования ею;
- санитарно-гигиенические требования и правила техники безопасности при ремонте одежды, стирке вручную и с помощью стиральной машины;
- последовательность и особенности утюжки одежды из различных тканей, а также постельного белья, полотенец, скатертей и т. д.;
- назначение и виды предприятий по химической чистке одежды, виды оказываемых ими услуг;
- правила подготовки вещей к сдаче в чистку.

Учащиеся должны уметь:

- ремонтировать разорванные места одежды, штопать;
- стирать белое белье вручную и с помощью стиральной машины;
- гладить одежду и белье.

Питание

1. Приготовление пищи: обед. Закуски, первые и вторые блюда из овощей, рыбных и мясных продуктов. Третьи блюда.

2. Использование электробытовых приборов для экономии времени при приготовлении пищи.

3. Сервировка стола к обеду.

Практическая работа

Приготовление закусок, первых, вторых и третьих блюд.

Основные требования к знаниям и умениям учащихся

Учащиеся должны знать:

- способы обработки овощных, мясных, рыбных продуктов;
- последовательность приготовления блюд;
- возможности использования электробытовых приборов при приготовлении пищи, правила пользования ими;

- санитарно-гигиенические требования и правила техники безопасности при приготовлении пищи;
- правила пользования столовыми приборами.

Учащиеся должны уметь:

- готовить обед (закуски, первые и вторые блюда из овощей, рыбных и мясных продуктов, консервированных продуктов и полуфабрикатов);
- готовить третьи блюда;
- оформлять готовые блюда;
- сервировать стол к обеду.

Семья

1. Помощь родителям и воспитателям в уходе за младшими детьми.

Практические работы

Оказание помощи первоклассникам в одевании на прогулку. Разучивание тихих и подвижных игр. Проведение игр с детьми младшего возраста.

Основные требования к знаниям и умениям учащихся

Учащиеся должны знать:

- различные тихие и подвижные игры.

Учащиеся должны уметь:

- одевать малышей на прогулку;
- объяснять детям младшего возраста правила игры и играть с ними в тихие и подвижные игры;
- помогать первоклассникам при уборке игрушек.

Культура поведения

1. Поведение в гостях.

2. Подарки.

Практическая работа

Изготовление несложных сувениров.

Основные требования к знаниям и умениям учащихся

Учащиеся должны знать:

- правила поведения при встрече и расставании;
- правила поведения в гостях;
- правила вручения и приема подарков.

Учащиеся должны уметь:

- выбрать подходящую одежду для визита в гости;
- культурно вести себя в гостях (оказывать внимание сверстникам и старшим, приглашать на танец, поддерживать беседу и т. д.);
- выбирать подарки;
- изготавливать простые сувениры;
- вручать и принимать подарки.

Жилище

Тематика

1. Регулярная и сезонная уборка жилого помещения. Подготовка квартиры к зиме, лету.

2. Санитарная обработка помещения в случае необходимости.

3. Уход за мебелью в зависимости от ее покрытия (мягкая обивка, полировка, лак и др.).

4. Животные в доме (кошка, собака, попугай).

Практическая работа

Уборка помещения, чистка мягкой мебели, мытье зеркал, утепление окон.

Основные требования к знаниям и умениям учащихся

Учащиеся должны знать:

- последовательность проведения регулярной и сезонной уборки жилого помещения;

- способы и периодичность ухода за окнами;
- виды моющих средств, используемых при уборке и мытье окон;
- способы утепления окон;
- правила ухода за мебелью в зависимости от ее покрытия;
- правила соблюдения гигиены жилища при наличии животных в доме;
- правила содержания в доме собаки, кошки, попугая.

Учащиеся должны уметь:

- убирать жилые помещения; чистить мебель;
- мыть зеркала и стекла; утеплять окна.

Транспорт

1. Междугородный железнодорожный транспорт. Вокзал и его службы. Расписание поездов.

2. Виды пассажирских вагонов. Примерная стоимость проезда до разных пунктов. Приобретение железнодорожных билетов. Камеры хранения багажа.

Экскурсия

Экскурсия на железнодорожный вокзал, станцию.

Учащиеся должны иметь представление о

- назначении вокзалов и основных служб вокзалов (справочная, кассы, камера хранения, медпункт, зал ожиданий, комната матери и ребенка);
- порядке приобретения железнодорожных билетов (покупка в кассе, заказ по телефону);
- порядке сдачи и получения багажа в камере хранения.

Основные требования к знаниям и умениям учащихся

Учащиеся должны знать:

- функции железнодорожного транспорта;
- виды пассажирских вагонов (общий, плацкартный, купейный, мягкий);
- примерную стоимость билета в зависимости от вида вагона и дальности расстояния;
- виды справочных служб;
- виды камер хранения; сроки и стоимость хранения багажа.

Учащиеся должны уметь:

- ориентироваться в расписании;
- приобретать билеты в железнодорожной кассе;
- обращаться за справкой в справочное бюро вокзала центральную железнодорожную справочную по телефону.

Торговля

1. Универсальные и специализированные промтоварные магазины, их отделы. Назначение магазинов.

2. Стоимость некоторых товаров. Порядок приобретения товаров.

Экскурсия. Экскурсия в промтоварный магазин.

Основные требования к знаниям и умениям учащихся

Учащиеся должны иметь представление

- о назначении промтоварных магазинов; о порядке приобретения товаров.

Учащиеся должны знать:

- ассортимент некоторых отделов промтоварных магазинов;
- стоимость отдельных товаров.

Учащиеся должны уметь:

- приобретать некоторые товары в промтоварном магазине;
- подсчитывать стоимость покупок;

•правильно вести себя в магазине.

Средства связи

1. Виды бандеролей (простые, ценные, заказные). Порядок их отправления. Упаковка. Стоимость пересылки. Заполнение бланков.

Практические работы

Заполнение бланков на отправку бандеролей. Упаковка бандеролей.

Экскурсия. На почту.

Основные требования к знаниям и умениям учащихся

Учащиеся должны знать:

- перечень предметов, посылаемых бандеролью;
- максимальный вес и стоимость посылаемых предметов;
- виды и способы упаковки бандеролей.

Учащиеся должны уметь:

•заполнять бланки на отправку бандеролей; составлять опись посылаемых предметов; упаковывать бандероли.

Медицинская помощь

1. Домашняя аптечка. Термометр.

2. Лекарственные растения.

3. Первая помощь при травмах, ранах, микротравмах, ушибах, вывихах, переломах.

Практические работы

Упражнения в наложении повязок на рану, поврежденную конечность.

Заваривание травяного настоя.

Учащиеся должны иметь представление о

•вреде самолечения.

Основные требования к знаниям и умениям учащихся

Учащиеся должны знать:

- состав домашней аптечки (перевязочные средства, дезинфицирующие средства, термометр, горчичники);
- правила применения и назначения медицинских средств, входящих в состав домашней аптечки;
- местные лекарственные растения;
- правила обработки раны и наложения повязки, меры по предупреждению осложнений после микротравм;
- правила оказания первой медицинской помощи при сильных ушибах (покой и компресс), при растяжениях и вывихах (покой и фиксация конечностей с помощью повязки или временной шины).

Учащиеся должны иметь:

- пользоваться термометром;
- готовить отвары и настои из лекарственных растений;
- обрабатывать раны и накладывать повязки;
- накладывать временные шины.

Учреждения, организации, предприятия

1. Промышленные предприятия и сельскохозяйственные объекты данной местности.

Экскурсии

Экскурсии на промышленные предприятия или сельскохозяйственные объекты.

Основные требования к знаниям и умениям учащихся

Учащиеся должны знать:

- местонахождение ближайших промышленных предприятий или сельскохозяйственных объектов;

- названия цехов и отделов, имеющих на предприятиях;
- виды выпускаемой продукции;
- названия рабочих специальностей.

Учащиеся должны уметь

- обращаться с вопросами по теме экскурсии к работникам предприятий.
- Экономика домашнего хозяйства
 Деньги (монета, купюра, валюта). Их назначение и значение в нашей жизни.
 Бюджет семьи. Источники дохода. Заработная плата членов семьи, пенсия.
 Мелкие расходы.

Практические работы

Упражнения по определению доходов семьи.
 Составление доверенности на получение зарплаты.

Учащиеся должны иметь представление о:

- том, какое место занимают деньги в нашей жизни;
- порядке и условиях получения зарплаты, пенсии;
- том, сколько денег можно иметь на мелкие расходы.

Основные требования к знаниям и умениям учащихся

Учащиеся должны знать:

- говорить ли знакомым и незнакомым о наличии денег в кармане или дома;
- составные части бюджета семьи;
- заработную плату членов семьи.

Учащиеся должны уметь:

- подсчитывать бюджет семьи;
- составлять доверенность на получение заработной платы.

8 класс (2ч. в неделю)

Личная гигиена

Уход за кожей лица Косметические средства (лосьоны, кремы и др.).

Практические работы

Упражнения в протирании кожи лица лосьоном, нанесении крема.

Основные требования к знаниям и умениям учащихся

Учащиеся должны знать:

- типы кожи и правила ухода за кожей лица;
- виды косметических средств для ухода за кожей лица и правила пользования ими.

ими.

Учащиеся должны уметь:

- выбирать косметические средства в зависимости от цели, состояния кожи, времени года;
- правильно пользоваться косметическими средствами.

Одежда

Тематика

1. Стирка изделий из шерстяных и синтетических тканей в домашних условиях.

2. Утюжка блузок, рубашек, платьев.

3. Прачечная. Правила пользования (метки, заполнение бланков). Виды услуг.

Прачечная самообслуживания.

Практические работы

Стирка и утюжка изделий из шерстяных и синтетических тканей.

Заполнение бланков для сдачи белья.

Экскурсия

Экскурсия в прачечную.

Основные требования к знаниям и умениям учащихся

Учащиеся должны знать:

- правила стирки и сушки изделий из шерстяных и синтетических тканей;
- правила и последовательность утюжки изделий;
- правила пользования прачечной, виды услуг;
- правила подготовки вещей к сдаче в стирку;
- правила пришивания меток;
- правила пользования прачечной самообслуживания.

Учащиеся должны уметь:

- стирать и сушить изделия из шерстяных и синтетических тканей;
- утюжить блузки, рубашки, платья;
- заполнять бланки для сдачи белья в прачечную.

Питание

1. Приготовление изделий из теста.
2. Квашение, соление овощей, варка варенья из фруктов и ягод.
3. Составление меню завтрака, обеда, ужина на день, на неделю.

Практические работы

Приготовление блинов, печенья и других изделий из теста.

Квашение, соление овощей.

Варка варенья из фруктов, ягод.

Упражнения в составлении меню.

Учащиеся должны иметь представление о

- разнообразии изделий из теста, приготовленных в домашних условиях;
- способах заготовки овощей и фруктов впрок.

Основные требования к знаниям и умениям учащихся

Учащиеся должны знать:

- способы и последовательность приготовления изделий из теста;
- способы и последовательность соления и квашения овощей;
- способы варки варенья из фруктов и ягод.

Учащиеся должны уметь:

- готовить изделия из разных видов теста;
- оформлять эти изделия;
- солить овощи, варить варенье;
- составлять меню завтрака, обеда и ужина, учитывая наличие продуктов и

правила рационального питания.

Семья

1. Уход за грудным ребенком (кормление из соски и с ложки, купание, одевание, пеленание, уборка постели, правила содержания детской посуды, игрушек).

Практические работы

Упражнения в купании, одевании, пеленании куклы. Мытье детской посуды, игрушек.

Основные требования к знаниям и умениям учащихся

Учащиеся должны знать:

- правила и периодичность кормления ребенка из соски и с ложки;
- правила и периодичность купания ребенка;
- правила и последовательность одевания и пеленания грудного ребенка;
- санитарно-гигиенические требования к содержанию детской постели,

посуды, игрушек;

- правила ухода за грудным ребенком.

Учащиеся должны уметь:

- купать, одевать, пеленать куклу;

- кормить куклу с ложки и из соски;
- содержать в порядке детскую постель, посуду, игрушки.

Культура поведения

1. Культура общения юноши и девушки.

2. Внешний вид молодых людей.

Основные требования к знаниям и умениям учащихся

Учащиеся должны знать:

• правила поведения юноши и девушки при знакомстве, в общественных местах, дома;

• требования к внешнему виду молодых людей.

Учащиеся должны уметь:

• культурно и вежливо вести себя при знакомстве, в общественных местах, дома;

• выбирать косметические средства, украшения;

• подбирать прическу, одежду, учитывая свой возраст, индивидуальные особенности, а также характер предстоящего мероприятия (собрание, посещение театра, танцы, турпоход и т. д.).

Жилище

1. Уборка кухни, санузла, уход за ванной, унитазом, раковинами.

2. Моющие средства, используемые при уборке кухни и санузла.

Практические работы

Мытье кафельных стен, чистка раковин.

Основные требования к знаниям и умениям учащихся

Учащиеся должны знать:

• правила и периодичность уборки кухни, санузла;

• моющие средства, используемые при уборке кухни, санузла;

• санитарно-гигиенические требования и правила техники безопасности при уборке кухни и санузла.

Учащиеся должны уметь:

• мыть кафельные стены, чистить раковины;

• пользоваться печатными инструкциями к моющим средствам, используемым при уборке кухни и санузла.

Транспорт

1. Междугородный автотранспорт. Автовокзал. Основные автобусные маршруты. Расписание движения автобусов. Порядок приобретения билетов. Стоимость проезда.

2. Водный транспорт. Основные маршруты. Расписание. Порядок приобретения билетов. Стоимость проезда.

Экскурсия. Экскурсия на автобусную станцию или в порт.

Учащиеся должны иметь представление о

• назначении междугородного автовокзала, речного и морского порта.

Основные требования к знаниям и умениям учащихся

Учащиеся должны знать

• основные автобусные маршруты; основные маршруты водного транспорта.

Учащиеся должны уметь

• пользоваться расписанием; определять стоимость проезда; покупать билет, обращаться за справкой.

Торговля

Специализированные магазины (книжный, спортивный и др.).

Стоимость основных промышленных товаров.

Практические работы. Упражнения в подсчете стоимости покупок.

Экскурсия. Экскурсия в один из специализированных магазинов.

Учащиеся должны иметь представление о

• назначении специализированных магазинов.

Основные требования к знаниям и умениям учащихся

Учащиеся должны знать

- ассортимент товаров в различных специализированных магазинах;
- стоимость основных продовольственных и промышленных товаров.

Учащиеся должны уметь:

- выбирать покупку с учетом различных условий;
- подсчитывать стоимость покупок;
- культурно вести себя в магазине.

Средства связи

Тематика

1. Телефон. Пользование городским телефоном-автоматом, квартирным телефоном. Пользование телефонным справочником. Культура разговора по телефону. Вызов милиции, пожарной команды, аварийных служб при утечке газа, поломке водопровода, неисправности электросети, получение справок по телефону. Служба точного времени.

2. Междугородная телефонная связь. Порядок пользования автоматической телефонной связью. Заказ междугородного телефонного разговора. Тарифы на телефонные разговоры.

Экскурсия. Экскурсия на переговорный пункт.

Основные требования к знаниям и умениям учащихся

Учащиеся должны знать:

- правила пользования городским телефоном-автоматом и домашним телефоном;
- правила пользования телефонным справочником;
- номера телефонов срочного вызова (пожарной службы, аварийных служб, милиции и т.д.);
- функции и виды междугородной телефонной связи;
- правила пользования автоматической телефонной связью;
- тарифы на телефонные разговоры в дневное и вечернее время, выходные дни, зависимость оплаты от дальности расстояния;
- порядок заказа междугородного телефонного разговора;
- порядок заказа разговора в кредит.

Учащиеся должны уметь:

- объяснить причину звонка по телефону срочного вызова;
- получать по телефону справки, узнавать время;
- культурно разговаривать по телефону.

Медицинская помощь

1. Первая помощь при несчастных случаях (ожогах, обмороживании, отравлении, тепловом и солнечном ударах).

2. Первая помощь утопающему.

3. Глистные заболевания и меры их предупреждения.

Практические работы

Упражнения в оказании первой помощи при ожогах, обмороживании, утоплении.

Упражнения в оказании первой помощи утопающему.

Экскурсия. Экскурсия в поликлинику.

Основные требования к знаниям и умениям учащихся

Учащиеся должны знать:

- правила и приемы оказания первой помощи при несчастных случаях (правила обработки пораженного при ожогах участка кожи, промывания желудка при отравлении, меры, принимаемые при обмороживании разных степеней, при солнечных и тепловых ударах);

- виды глистных заболеваний и меры их предупреждения.

Учащиеся должны уметь:

- оказывать первую помощь при ожогах, обмороживании;
- оказывать первую помощь утопающему.

Учреждения и организации и предприятия

Департамент, муниципалитет, префектура, милиции. Их назначение.

Экскурсия. Экскурсия в одну из организаций по теме.

Основные требования к знаниям и умениям учащихся

Учащиеся должны знать:

- куда обращаться в случае необходимой помощи; адрес местной префектуры;
- функции отдела по учету и распределению жилплощади, отдела социального обеспечения, отдела народного образования, комиссии по делам несовершеннолетних, отдела по трудоустройству.

Экономика домашнего хозяйства

1. Основные статьи расходов (питание, содержание жилища, одежда и обувь, культурные потребности, помощь родственникам).

Планирование расходов на день, две недели с учетом бюджета и состава семьи.

2. Расходы на питание.

3. Содержание жилища. Оплата жилой площади и коммунальных услуг.

4. Крупные покупки (одежда, мебель, обувь и др.).

Практические работы

Упражнения в планировании расходов на день, две недели (на конкретных примерах).

Снятие показателей счетчика, расчет стоимости израсходованной электроэнергии и газа, заполнение квитанций.

Упражнения в планировании крупных покупок (на конкретных примерах), в оказании материальной помощи родственникам.

Экскурсия. Экскурсия в ЖЭК, ДЭЗ и т. п.

Основные требования к знаниям к умениям учащихся Учащиеся должны знать

- основные статьи расхода в семье;
- правила учета расходов;
- размер квартплаты;
- тарифы на электричество, газ;
- порядок и периодичность оплаты жилплощади и коммунальных услуг;
- размер и порядок внесения платы за телефон;
- порядок планирования крупных покупок;
- стоимость одежды, обуви, мебели и др.

Учащиеся должны уметь

- подсчитывать расходы;
- планировать расходы на день, на две недели с учетом бюджета семьи;
- снимать показатели счетчика и подсчитывать стоимость израсходованной электроэнергии и газа;
- заполнять квитанции;
- планировать крупные покупки.

9 класс (2ч. в неделю)

Личная гигиена

1. Здоровый образ жизни — одно из условий успеха в жизни человека, (Вред курения, алкоголя и наркотиков. Значение физических упражнений: в здоровом теле — здоровый дух.)

Учащиеся должны иметь представление о

- необходимости поддержания физического здоровья;
- современных спортивных увлечениях: фитнесе, шейпинге, бодибилдинге, бесконтактных единоборствах, ритмической гимнастике и т.п.;
- вреде курения для курящих и окружающих о социальных последствиях, к которым приводят дурные привычки.

Основные требования к знаниям учащихся

Учащиеся должны знать

- о вредном воздействии алкоголя и наркотиков и курения на организм человека.

Одежда и обувь

1. Стиль одежды, мода, обновление одежды (замена мелких деталей).
2. Внешний вид молодого человека и средства выражения индивидуальности.
3. Выбор одежды и обуви при покупке.
4. Выведение мелких пятен с одежды в домашних условиях (средства, правила выведения). Техника безопасности при пользовании средствами для выведения пятен.

Практические работы

Определение размеров одежды и обуви, примерка одежды и обуви. Выведение пятен.

Учащиеся должны иметь представление о

- стиле одежды и моде;
- средствах выражения индивидуальности;
- воздействии средств для выведения пятен на различные виды тканей.

Основные требования к знаниям и умениям учащихся

Учащиеся должны знать:

- размеры одежды и обуви, гарантийные сроки носки, правила возврата;
- способы обновления одежды с помощью мелких деталей; средства для выведения пятен в домашних условиях;
- общие правила выведения жирных, фруктовых пятен, пятен от масляной краски, крови, молока, мороженого, шоколада, кофе, следов от горячего утюга и др.;
- санитарно-гигиенические требования и правила техники безопасности при работе со средствами для выведения пятен.

Учащиеся должны иметь:

- подбирать одежду и обувь в соответствии с индивидуальными особенностями и размером;
- определять стиль одежды;
- пользоваться журналом мод;
- рационально выбирать товары, учитывая их назначение и собственные возможности;
- выводить пятна различными способами и средствами.

Питание

1. Приготовление национальных блюд. Меню праздничного стола. Сервировка праздничного стола.
2. Питание детей ясельного возраста.
3. Диетическое питание.

Практические работы

Приготовление национальных блюд.

Составление меню праздничного стола.

Приготовление блюд для детей ясельного возраста, диетических блюд.

Учащиеся должны иметь представление о

• диетическом питании.

Основные требования к знаниям и умениям учащихся

Учащиеся должны знать:

- способы приготовления национальных блюд;
- правила сервировки праздничного стола;
- меню ребенка ясельного возраста.

Учащиеся должны уметь:

- готовить национальные блюда;
- сервировать праздничный стол;
- готовить отдельные блюда для детей ясельного возраста;
- готовить отдельные диетические блюда.

Семья

1. Основы семейного очага (условия для создания семьи, семейные отношения, семейные традиции).

2. Закон Российской Федерации о браке и семье.

Учащиеся должны иметь представление о

- порядке и условиях заключения и расторжения брака, основах семейных отношений, семейных традициях, организации досуга и отдыха в семье;
- морально-этических нормах взаимоотношений в семье, об обязанностях членов семьи, связанных с заботой о детях;
- распределении хозяйственно-бытовых обязанностей между членами семьи.

Основные требования к знаниям и умениям учащихся

Учащиеся должны уметь

- анализировать различные семейные ситуации и давать им правильную оценку.

Культура поведения

1. Традиции культуры поведения в современном обществе.

2. Соседи.

3. Прием гостей.

Основные требования к знаниям и умениям учащихся

Учащиеся должны знать

культуру поведения, нормы морали и этики в современном обществе, нормы поведения с соседями по коммунальной квартире и по площадке (приветствие, взаимоуважение, взаимопомощь);

правила приема гостей (поведения хозяев при встрече, расставании, во время визита).

Учащиеся должны уметь:

- встречать гостей, вежливо вести себя во время приема гостей;
- анализировать поступки людей и давать им правильную оценку;
- соблюдать морально-этические нормы в семье и обществе.

Жилище

1. Рациональная расстановка мебели в квартире. Интерьер.

2. Сохранение жилищного фонда.

Практическая работа

Упражнения в рациональной расстановке мебели, подборе деталей интерьера.

Основные требования к знаниям и умениям учащихся

Учащиеся должны знать:

- правила расстановки мебели в квартире (с учетом размера и особенностей площади, назначения комнат, наличия мебели);
- требования к подбору занавесей, светильников и других деталей интерьера;

- правила сохранения жилищного фонда.

Учащиеся должны уметь:

- расставлять мебель в квартире (на макете);
- подбирать детали интерьера.

Транспорт

Авиатранспорт. Аэровокзал. Маршруты. Порядок приобретения билетов.

Регистрация рейсов. Стоимость проезда.

Экскурсия. Экскурсия в аэропорт или в кассу Аэрофлота.

Основные требования к знаниям и умениям учащихся

Учащиеся должны иметь представление

- о назначении авиатранспорта.

Учащиеся должны знать:

- основные маршруты самолетов; службы аэровокзала;
- порядок приобретения и возврата билетов; правила посадки в самолет.

Учащиеся должны уметь:

- ориентироваться в расписании;
- определять маршрут и выбирать транспортные средства.

Торговля

1. Рынок. Роль рынка в обеспечении населения продуктами питания и реализации сельскохозяйственных продуктов. Отделы рынка.

2. Комиссионные магазины, торговля уцененными товарами, скупка вещей у населения.

3. Ярмарки. Их виды, время и место проведения.

Экскурсия

Экскурсия на рынок или ярмарку.

Учащиеся должны иметь представление о

• назначении ярмарки, рынка, их отличия от магазина комиссионной торговли, скупки, уцененной торговли.

Основные требования к знаниям к умениям учащихся

Учащиеся должны знать:

- отделы рынка;
- цены на отдельные товары;
- отличия цен на ярмарке, рынке и в магазинах;
- правила сдачи вещей в скупку, комиссионный магазин;
- правила получения денег за проданные вещи.

Учащиеся должны уметь:

• выбирать покупки в соответствии со своими потребностями и возможностями;

- вежливо обращаться к продавцу;
- подсчитывать стоимость покупок.

Средства связи

1. Виды связи: пейджер, сотовая, автоответчик, факс, интернет.

2. Денежные переводы. Виды переводов (почтовые, телеграфные). Заполнение бланков. Стоимость отправки переводов.

Практические работы

Заполнение бланков денежных переводов. Заполнение квитанции по оплате телефонных услуг.

Основные требования к знаниям и умениям учащихся

Учащиеся должны знать:

современные виды связи; виды денежных переводов, их стоимость.

Учащиеся должны уметь:

заполнять бланки почтового и телеграфного переводов; оформлять квитанцию по оплате телефонных услуг.

Медицинская помощь

1. Инфекционные заболевания и меры по их предупреждению.
2. Уход за больными. Листок нетрудоспособности.

Практические работы

Уход за больным: переодеть, умыть, накормить больного (взрослого, ребенка), измерять температуру, наложить горчичники (на куклу), сменить постель лежачего больного.

Чтение назначений врача в рецепте, чтение аннотаций (лист-вкладыш) к лекарствам.

Учащиеся должны иметь представление о

•кишечных инфекционных заболеваниях, воздушно-капельных инфекциях, путях распространения инфекций.

Основные требования к знаниям и умениям учащихся

Учащиеся должны знать:

- меры по предупреждению инфекционных заболеваний;
- правила ухода за больными;
- условия освобождения от работы (по болезни, для ухода за больным).

Учащиеся должны уметь:

- одевать, умывать, кормить больного (взрослого, ребенка);
- измерять температуру;
- ставить горчичники (на куклу);
- перестилать постель лежачего больного.

Учреждения, организации, предприятия

Предприятия бытового обслуживания населения, их назначения (ремонтно-бытовые мастерские, пункты и т.п.).

Экскурсия. Экскурсия на предприятие бытового обслуживания населения.

Учащиеся должны иметь представление о

•назначении предприятий бытового обслуживания.

Основные требования к знаниям и умениям учащихся

Учащиеся должны знать:

- местонахождение предприятий бытового обслуживания;
- виды оказываемых ими услуг;
- правила пользования услугами предприятий бытового обслуживания;
- профессии работников предприятий.

Учащиеся должны уметь

• обращаться с вопросами, просьбами к работникам предприятий бытового обслуживания.

Экономика домашнего хозяйства

1. Расходы на удовлетворение культурных потребностей и некоторые текущие расходы (билеты в кино, театры, проезд, предметы личной гигиены, ремонт обуви и одежды).

2. Экономия в домашнем хозяйстве.

3. Сбережения. Назначение сбережений. Хранение денег в сберегательной кассе, Виды вкладов.

4. Кредит. Государственное страхование.

Практические работы

Упражнения в подсчете расходов на удовлетворение культурных потребностей, упражнения в расчётах рационального ведения домашнего хозяйства.

Экскурсия. Экскурсия в сберкассу.

Учащиеся должны иметь представление о

- значении и характере культурных потребностей;
- значений экономии в домашнем хозяйстве;
- значении кредита, страхования.

Основные требования к знаниям и умениям учащихся

Учащиеся должны знать:

- правила экономии (учет реальных возможностей, контроль расходов, перелицовка и реставрация вещей, экономия электроэнергии и т. д.);
- виды и цели сбережений;
- порядок помещения денег в сберкассу;
- виды кредита, порядок его оформления;
- виды страхования,

Учащиеся должны уметь:

- планировать и подсчитывать расходы на культурные и текущие потребности;
- соблюдать правила экономии;
- заполнять ордера на получение и внесение денег в сберкассу.

Профориентация и трудоустройство

1. Выбор профессии. Профессионально жизненная перспектива.
2. Учреждения и отделы по трудоустройству.
3. Оформление на работу. Документы, необходимые для поступления на работу, их оформление.
4. Деловые бумаги (заявление, анкета, расписка, докладная записка, заявка), правила их составления.

Практические работы. Составление деловых бумаг: заявления, автобиографии, заявки на материалы, инструменты, расписки, докладной записки; заполнение анкеты. Определение качеств личности необходимых для выбранной профессии.

Экскурсия. Экскурсия в учреждения и отделы по трудоустройству.

Основные требования к знаниям и умениям учащихся

Учащиеся должны знать:

- отвечают ли личностные данные требованиям выбранной профессии;
- учреждения и отделы по трудоустройству;
- местонахождение и названия предприятий, где требуются рабочие по специальностям, изучаемым в школе;
- виды документов, необходимых для поступления на работу;
- правила перехода на другую работу;
- перечень основных деловых бумаг и требования к их написанию.

Учащиеся должны уметь:

- соотносить выбранную профессию со своими возможностями;
- заполнять анкету;
- писать заявление, автобиографию;
- составлять заявки на материалы, инструменты;
- писать расписку, докладную записку;
- обращаться в отделы кадров учреждений для устройства на работу.

Форма промежуточной аттестации по предмету предполагает выполнение контрольной работы.

**Тематическое планирование
5 класс**

№ п/п	Тема	Кол-во часов	Виды деятельности обучающихся
1	«Введение»	1	Знакомятся с кабинетом, правилами поведения.
2	Транспорт	5	Знакомятся с основными средствами передвижения. Рассказывают о правилах поведения на транспорте. Вспоминают основные правила дорожного движения.
3	Жилище	5	Изучают различные виды жилья. Учатся ухаживать за домашними животными, растениями. Называют свой адрес.
4	Личная гигиена	6	Изучают последовательность проведения туалета, знакомятся с правилами гигиены. Знакомятся с правилами сохранения зрения. Правилами чистки зубов.
5	Культура поведения	4	Знакомятся с правилами поведения, называют вежливые слова, которые можно использовать при встрече и расставании. Объясняют как вежливо обратиться с просьбой.
6	Питание.	6	Знакомятся с различными видами блюд, не требующих тепловой обработки. Накрывают на стол. Готовят простейшие блюда
7	Семья	3	Рассказывают о своей семье, в беседе выясняют обязанности
8	Торговля.	3	Знакомятся с различными видами магазинов. Учатся приобретать товар по списку.
9	Контрольно-измерительные материалы за год	1	
Итого		34 ч	

6 класс

№ п/п	Название раздела	Количество часов	Вид деятельности обучающихся
1	Личная гигиена.	4ч	Рассказывают о правилах личной

			гигиены; объясняют требования к осанке. Выполняют упражнения на совершение утреннего и вечерний туалета
2	Жилище.	2ч	Знакомятся с требованиями к жилому помещению, проводят уборку. Знакомятся с правилами сезонной уборки жилого помещения.
3	Культура поведения.	4ч	Рассказывают о правилах поведения.
4	Одежда. Зима.	2ч	Называют виды сезонной одежды. Называют месяца и их признаки
5	Питание.	2ч	Знакомятся с понятием «сервировка», учатся сервировать стол. Готовят бутерброды
6	Транспорт.	4ч	Знакомятся с транспортными средствами, профессиями работников транспорта.
7	Торговля.	4ч	Называют торговые точки, магазины их назначение
8	Семья.	4ч	Рассказывают о своей семье, называют профессии своих родителей, обязанности в семье
9	Медицинская помощь.	4ч	Учатся обращаться в регистратуру. Знакомятся с профессиями работников, видами медицинских учреждений
10	Средства связи.	3ч	Знакомятся с видами почтовых отправлений, профессиями почтовых работников
11	Контрольная работа.	1ч	
Итого		34ч	

7 класс

№ п/п	Название раздела	Количество часов	Виды деятельности обучающихся
1	Правила дорожного движения. Дорожные знаки.	3ч	Рассказывают о правилах поведения на дороге. Называют основные дорожные знаки
2	Личная гигиена.	6ч	Учатся ухаживать за тело, совершать утренний и вечерний туалет
3	Сезонные явления	5ч	Рассказывают о погодных изменениях каждого сезона. Рассказывают особенностях
4	Жилище.	10ч	Изучают Основные символы. Рассказывают о своем городе, называют адрес.
5	Одежда и обувь	6ч	Изучают особенности стирки. Ухаживают за одеждой, выполняют починку одежды. Чистят обувь, подготавливают к хранению.
6	Ориентирование в денежных знаках.	1ч	Изучают денежные знаки.
7	Транспорт.	3ч	Изучают основные виды транспортных средств.
8	Культура поведения.	8ч	Рассказывают о правилах поведения. Знакомятся
9	Средства связи.	6ч	Называют основные средства, работников почты. Учатся подписывать конверт, изготавливать конверты.
10	Торговля.	7ч	Называют магазины, отделы. Учатся укладывать товар, выбирать по списку.

11	Медицинская помощь.	6ч	Знакомятся с медицинскими учреждениями, учатся оказывать первую помощь
12	Питание	7ч	Моют посуду, сервируют стол. Знакомятся с бытовыми приборами
13	Повторение	2ч	
14	Контрольная работа.	1ч	
Итого		68ч	

8 класс

№ п/п	Название раздела	Кол-во часов	Виды деятельности обучающихся
1	Правила дорожного движения. Микрорайон школы. Дорога в школу.	3ч	Повторяют знаки дорожного движения.
2	Личная гигиена.	7ч	Знакомятся с видами косметических средств, особенностями кожи., правилами ухода за телом в подростковом возрасте
3	Одежда и обувь.	5ч	Повторяют правила стирки и сушки белья из различных материалов
4	Питание.	9ч	Знакомятся со способами заготовки продуктов впрок из овощей, фруктов, ягод, зелени, Готовят пресное тесто и изделия из него, учатся заготавливать ягоды без тепловой обработки
5	Культура поведения.	4ч	Повторяют вежливые слова. Рассказывают основные правила поведения в общественных местах

6	Жилище.	8ч	Знакомятся с санитарно-гигиеническими требованиями к содержанию кухни, санузла. Учатся мыть кухню, посуду
7	Транспорт.	5ч	Перечисляют основные автобусные маршруты. Рассказывают о правилах оплаты проезда.
8	Торговля.	4ч	Учатся расплачиваться за приобретенный товар. Рассказывают о магазинах, отделах.
9	Средства связи.	4ч	Называют виды телефонной связи. Тренируются в умении правильно вызвать по телефону необходимую службу.
10	Медицинская помощь.	8ч	Учатся оказывать первую помощь. Знакомятся с правилами оказания помощи при ожогах и обморожениях
11	Занятие людей в городе и селе.	8ч	Знакомятся с особенностями села и города., профессиями людей в селе и городе.
12	Повторение	2ч	
13	Контрольно-измерительные материалы за год.	1ч	
Итого		68ч	

9 класс

№ п/п	Название раздела	Количество часов	
1	Правила дорожного движения.	3ч	Повторяют правила дорожного движения

2	Личная гигиена.	12ч	Рассказывают о способах закаливания. Учатся ухаживать за своим телом. Повторяют правила сохранения зрения, слуха.
3	Одежда и обувь.	5ч	Учатся определять размеры обуви и одежды. Знакомятся со стилями одежды.
4	Питание.	8ч	Знакомятся с правилами определения доброкачественности продуктов. Способами хранения продуктов.
5	Семья.	3ч	Знакомятся с основными статьями закона о браке и семье, условиями создания семьи.
6	Культура поведения.	4ч	Повторяют правила поведения в культурно-массовых местах. Объясняют правила поведения юноши и девушки.
7	Жилище.	3ч	Проводят сухую и влажную уборку.
8	Транспорт.	8ч	Знакомятся с авиатранспортом, правилами перевозки пассажиров.
9	Торговля.	4ч	Знакомятся с особенностями рыночной торговли.
10	Средства связи.	4ч	Рассказывают об основных средствах связи. Составляют текст телеграммы.
11	Медицинская помощь.	7ч	Знакомятся с инфекционными заболеваниями, особенностями ухода за больными, профилактическими средствами
12	Трудоустройство.	4ч	Называют знакомые профессии, учатся самостоятельно определить свои склонности при выборе профессии

13	Повторение.	2ч	
14	Контрольно-измерительные материалы за год.	1ч	
Итого		68ч	

Материально-техническое обеспечение

В образовательном процессе используются следующие дидактические материалы:

- презентации,
- обучающие плакаты,
- технологические карты,
- оборудование для кулинарии,
- тестовые материалы,
- набор «Уход за ребёнком»,
- набор «Аптечка первой доврачебной помощи»,
- набор «Мелкий ремонт одежды»,
- уборочный инвентарь.

А также используется следующая литература:

1. Жестовская О.Б. Уроки СБО учебное пособие для 5 классов специальных (коррекционных) учебных заведений.- М.:ВЛАДОС, 2014г.
2. Субчева В.П. Социально-бытовая ориентировка. Учебное пособие для специальных коррекционных школ, 6 класс. Коррекционная педагогика. М: ВЛАДОС, 2012г.
3. Субчева В.П. Социально-бытовая ориентировка. Учебное пособие для специальных коррекционных школ, 7 класс. Коррекционная педагогика. М: ВЛАДОС, 2012г.
4. Субчева В.П. Социально-бытовая ориентировка. Учебное пособие для специальных коррекционных школ, 8 класс. Коррекционная педагогика. М: ВЛАДОС, 2012г.
5. Субчева В.П. Социально-бытовая ориентировка. Учебное пособие для специальных коррекционных школ, 9 класс. Коррекционная педагогика. М: ВЛАДОС, 2012г.
6. Субчева В.П. Социально-бытовая ориентировка. Методическое пособие для школ, 5-9 класс. Коррекционная педагогика. М: ВЛАДОС, 2012г.

2.1.18. Рабочая программа по учебному предмету "Мир истории" (VI класс)
предметной области "Человек и общество" включает пояснительную записку, содержание обучения, планируемые результаты освоения программы.

Пояснительная записка.

В основу изучения предмета "Мир истории" положен принцип цивилизационного анализа исторических фактов, позволяющий на конкретных примерах познакомить обучающихся с историей развития человека и человеческой цивилизации. Такой подход позволяет создать условия для формирования нравственного сознания, усвоения и накопления обучающимися социального опыта, коррекции и развития высших психических функций.

Цель изучения предмета "Мир истории" заключается в подготовке обучающихся к усвоению курса "История Отечества" в VII - XI классах. Для достижения поставленной цели необходимо решить следующие задачи:

формирование первоначальных представлений об особенностях жизни, быта, труда человека на различных исторических этапах его развития;

формирование первоначальных исторических представлений о "историческом времени" и "историческом пространстве";

формирование исторических понятий: "век", "эпоха", "община" и некоторых других;

формирование умения работать с "лентой времени";

формирование умения анализировать и сопоставлять исторические факты; делать простейшие выводы и обобщения;

воспитание интереса к изучению истории.

Содержание учебного предмета.

Представление о себе и окружающем мире.

Твое имя, отчество, фамилия. История имени. Возникновение и значение имен. Отчество в имени человека. Происхождение фамилий. Семья: близкие и дальние родственники. Поколения, предки, потомки, родословная. Даты жизни. Понятие о биографии. Твоя биография.

Дом, в котором ты живешь. Место нахождения твоего дома (регион, город, поселок, село и другие), кто и когда его построил. Твои соседи.

Пословицы и поговорки о доме, семье, соседях.

История улицы. Названия улиц, их происхождение. Улица твоего дома, твоей образовательной организации.

Местность, где мы живем. Происхождение названия местности. Край (область,

республика), в котором мы живем; главный город края, области, республики; национальный состав, основные занятия жителей.

Россия - страна, в которой мы живем: ее столица, население, национальный состав. Республики в составе Российской Федерации. Государственные символы Российской Федерации. Руководитель страны (Президент Российской Федерации).

Большая и малая родина.

Другие страны мира (обзорно, с примерами). Планета, на которой мы живем.

Представления о времени в истории.

Представление о времени как о прошлом, настоящем и будущем. Понятия: вчера, сегодня, завтра. Меры времени. Измерение времени. Календарь (происхождение, виды).

Представление об историческом времени: век (столетие), тысячелетие, историческая эпоха (общее представление). "Лента времени". Краткие исторические сведения о названии месяцев (римский календарь, русский земледельческий календарь). Части века: начало века, середина века, конец века, граница двух веков (конец одного века и начало другого); текущий век, тысячелетие. Основные события XX века (обзорно, с примерами). Новое тысячелетие (XXI век).

Начальные представления об истории.

История - наука о прошлом (о жизни и деятельности людей в прошлом). Значение исторических знаний для людей. Историческая память России.

Науки, помогающие добывать исторические сведения: археология, этнография, геральдика, нумизматика (элементарные представления на конкретных примерах).

Источники исторических знаний: вещественные (предметы быта; памятники зодчества, строительства и архитектуры; живопись), устные (фольклор), письменные (летописи, старинные книги, надписи и рисунки). Архивы и музеи (виды музеев). Библиотеки.

Историческое пространство. Историческая карта.

История Древнего мира

Версии о появлении человека на Земле (научные, религиозные). Отличие человека от животного.

Время появления первобытных людей, их внешний вид, среда обитания, отличие от современных людей.

Стадный образ жизни древних людей. Занятия. Древние орудия труда. Каменный век.

Постепенные изменения во внешнем облике. Зарождение речи. Совершенствование орудий труда и занятий. Защита от опасностей. Образ жизни и виды деятельности. Причины зарождения религиозных верований. Язычество.

Изменение климата Земли, наступление ледников. Смена образа жизни древних людей из-за климатических условий: борьба за выживание. Способы охоты на диких животных. Приручение диких животных. Пища и одежда древнего человека.

Конец ледникового периода и расселение людей по миру. Влияние различных климатических условий на изменения во внешнем облике людей. Развитие земледелия, скотоводства. Появление новых орудий труда. Начало бронзового века. Оседлый образ жизни. Коллективы древних людей: семья, община, род, племя.

Возникновение имущественного и социального неравенства, выделение знати.

Зарождение обмена, появление денег. Первые города. Создание человеком искусственной среды обитания. Возникновение древнейших цивилизаций.

История вещей и дел человека (от древности до наших дней):

История освоения человеком огня, энергии. Источники огня в природе. Способы добычи огня древним человеком. Очаг. Причины сохранения огня древним человеком, культ огня. Использование огня для жизни: тепло, пища, защита от диких животных.

Использование огня в производстве: изготовление посуды, орудий труда, выплавка металлов, приготовление пищи.

Огонь в военном деле. Изобретение пороха. Последствия этого изобретения в истории войн.

Огонь и энергия. Виды энергии: электрическая, тепловая, атомная (общие представления). Изобретение электричества как новый этап в жизни людей. Современные способы получения большого количества энергии. Экологические последствия при получении тепловой энергии от сжигания полезных ископаемых (угля, торфа, газа), лесов. Роль энергетических ресурсов Земли для жизни человечества.

История использования человеком воды.

Вода в природе. Значение воды в жизни человека. Охрана водных угодий.

Причины поселения древнего человека на берегах рек, озер, морей. Рыболовство. Передвижение человека по воде. Судостроительство, история мореплавания, открытие новых земель (общие представления).

Вода и земледелие. Поливное земледелие, причины его возникновения. Роль поливного земледелия в истории человечества.

Использование человеком воды для получения энергии: водяное колесо, гидроэлектростанция. Использование воды при добыче полезных ископаемых.

Профессии людей, связанные с освоением энергии и водных ресурсов.

История жилища человека.

Понятие о жилище. История появления жилища человека. Первые жилища: пещеры,

шалаш, земляные укрытия. Сборно-разборные жилища. Материалы, используемые для строительства жилья у разных народов (чумы, яранги, вигвамы, юрты). История совершенствования жилища. Влияние климата и национальных традиций на строительство жилья и других зданий. Архитектурные памятники в строительстве, их значение для изучения истории.

История появления мебели.

Назначение и виды мебели, материалы для ее изготовления.

История появления первой мебели. Влияние исторических и национальных традиций на изготовление мебели. Изготовление мебели как искусство. Современная мебель. Профессии людей, связанные с изготовлением мебели.

История питания человека.

Питание как главное условие жизни любого живого организма. Уточнение представлений о пище человека в разные периоды развития общества.

Добывание пищи древним человеком как борьба за его выживание. Способы добывания: собирательство, бортничество, рыболовство, охота, земледелие, скотоводство. Приручение человеком животных. Значение домашних животных в жизни человека.

История хлеба и хлебопечения.

Способы хранения и накопления продуктов питания.

Влияние природных условий на традиции приготовления пищи у разных народов. Употребление пищи как необходимое условие сохранения здоровья и жизни человека.

История появления посуды.

Посуда, ее назначение. Материалы для изготовления посуды. История появления посуды. Глиняная посуда. Гончарное ремесло, изобретение гончарного круга, его значение для развития производства глиняной посуды. Народные традиции в изготовлении глиняной посуды.

Деревянная посуда. История появления и использования деревянной посуды, ее виды. Преимущества деревянной посуды для хранения продуктов, народные традиции ее изготовления.

Посуда из других материалов. Изготовление посуды как искусство.

Профессии людей, связанные с изготовлением посуды.

История появления одежды и обуви.

Уточнение представлений об одежде и обуви, их функциях. Материалы для изготовления одежды и обуви. Различия в мужской и женской одежде.

Одежда как потребность защиты человеческого организма от неблагоприятных условий

среды. Виды одежды древнего человека. Способы изготовления, материалы, инструменты. Совершенствование видов одежды в ходе развития земледелия и скотоводства, совершенствование инструментов для изготовления одежды. Влияние природных и климатических условий на изготовление одежды. Народные традиции изготовления одежды. Изготовление одежды как искусство. Изменения в одежде и обуви в разные времена у разных народов. Образцы народной одежды (на примере региона).

История появления обуви. Влияние климатических условий на возникновение разных видов обуви. Обувь в разные исторические времена: лапти, сапоги, туфли, сандалии.

Профессии людей, связанные с изготовлением одежды и обуви.

История человеческого общества.

Представления древних людей об окружающем мире. Освоение человеком морей и океанов, открытие новых земель, изменение представлений о мире.

Истоки возникновения мировых религий: иудаизм, христианство, буддизм, ислам. Значение религии для духовной жизни человечества.

Зарождение науки, важнейшие человеческие изобретения.

Направления в науке: астрономия, математика, география. Изменение среды и общества в ходе развития науки.

Значение устного творчества для истории: сказания, легенды, песни, пословицы, поговорки. История возникновения письма. Виды письма: предметное письмо, клинопись, иероглифическое письмо. Латинский и славянский алфавит. История книги и книгопечатания.

Культура и человек как носитель культуры. Искусство как особая сфера человеческой деятельности.

Виды и направления искусства.

Условия для возникновения государства. Аппарат власти. Право, суд, армия. Гражданин. Виды государств: монархия, диктатура, демократическая республика. Политика государства, гражданские свободы, государственные законы.

Экономика как показатель развития общества и государства. История денег, торговли. Государства богатые и бедные.

Войны. Причины возникновения войн. Исторические уроки войн.

Рекомендуемые виды практических заданий:

заполнение анкет;

рисование по темам: "Моя семья", "Мой дом", "Моя улица";

составление устных рассказов о себе, членах семьи, родственниках, друзьях;

составление автобиографии и биографий членов семьи (под руководством педагогического работника);

составление генеалогического древа (рисунок);

рисование Государственного флага, прослушивание Государственного гимна;

изображение схем сменяемости времен года;

составление календаря на неделю, месяц; изображение "ленты времени" одного столетия, одного тысячелетия, ориентировка на "ленте времени";

объяснение смысла пословиц и поговорок о времени, временах года, о человеке и времени.

чтение и пересказ адаптированных текстов по изучаемым темам;

рассматривание и анализ иллюстраций, альбомов с изображениями гербов, монет, археологических находок, архитектурных сооружений, относящихся к различным историческим эпохам;

экскурсии в краеведческий и исторический музей;

ознакомление с историческими памятниками, архитектурными сооружениями;

просмотр фильмов о культурных памятниках;

викторины на темы: "С чего начинается Родина?", "Моя семья", "Мой род", "Я и мои друзья", "Страна, в которой я живу", "События прошлого", "Время, в котором мы живем", "История одного памятника", "История в рассказах очевидцев", "Исторические памятники нашего города".

Планируемые предметные результаты освоения учебного предмета "Мир истории"

Минимальный уровень:

понимание доступных исторических фактов;

использование некоторых усвоенных понятий в активной речи;

последовательные ответы на вопросы, выбор правильного ответа из ряда предложенных вариантов;

использование помощи педагогического работника при выполнении учебных задач, самостоятельное исправление ошибок;

усвоение элементов контроля учебной деятельности (с помощью памяток, инструкций, опорных схем);

адекватное реагирование на оценку учебных действий.

Достаточный уровень:

знание изученных понятий и наличие представлений по всем разделам программы;

использование усвоенных исторических понятий в самостоятельных высказываниях;

участие в беседах по основным темам программы;

высказывание собственных суждений и личностное отношение к изученным фактам;

понимание содержания учебных заданий, их выполнение самостоятельно или с помощью педагогического работника;

владение элементами самоконтроля при выполнении заданий;

владение элементами оценки и самооценки;

проявление интереса к изучению истории.

2.1.19. Рабочая программа по учебному предмету "История Отечества" (VII - IX класс) предметной области "Человек и общество" включает пояснительную записку, содержание обучения, планируемые результаты освоения программы.

Пояснительная записка.

Предмет "История Отечества" играет важную роль в процессе развития и воспитания личности обучающихся с умственной отсталостью (интеллектуальными нарушениями), формирования гражданской позиции обучающихся, воспитания их в духе патриотизма и уважения к своей Родине, ее историческому прошлому.

Основные цели изучения данного предмета "История Отечества":

формирование нравственного сознания развивающейся личности обучающихся с умственной отсталостью (интеллектуальными нарушениями), способных к определению своих ценностных приоритетов на основе осмысления исторического опыта своей страны;

развитие умения применять исторические знания в учебной и социальной деятельности;
развитие нарушенных при умственной отсталости высших психических функций.

Достижение этих целей будет способствовать социализации обучающихся с интеллектуальным недоразвитием.

Основные задачи изучения предмета:

овладение обучающимися знаниями о выдающихся событиях и деятелях отечественной истории;

формирование у обучающихся представлений о жизни, быте, труде людей в разные исторические эпохи;

формирование представлений о развитии российской культуры, ее выдающихся достижениях, памятниках;

формирование представлений о постоянном развитии общества, связи прошлого и настоящего;

усвоение обучающимися терминов и понятий, знание которых необходимо для понимания хода развития истории;

формирование интереса к истории как части общечеловеческой культуры, средству познания мира и самопознания;

формирование у обучающихся умений применять исторические знания для осмысления сущности современных общественных явлений, в общении с другими людьми в современном поликультурном, полиэтничном и многоконфессиональном обществе;

воспитание обучающихся в духе патриотизма, уважения к своему Отечеству;

воспитание гражданственности и толерантности;

коррекция и развитие познавательных психических процессов.

Место учебного предмета «История» в учебном плане

№ п/п	Класс	Наименование курса	Количество часов в неделю	Количество часов в год
1	7 класс	История.	2 часа	68 часов
3	8 класс	История	2 часа	68 часов
4	9 класс	История	2 часа	68 часов

Планируемые результаты освоения программы

Планируемые предметные результаты освоения учебного предмета "История Отечества".

Минимальный уровень:

знание некоторых дат важнейших событий отечественной истории;

знание некоторых основных фактов исторических событий, явлений, процессов;

знание имен некоторых наиболее известных исторических деятелей (князей, царей, политиков, полководцев, ученых, деятелей культуры);

понимание значения основных терминов-понятий;

установление по датам последовательности и длительности исторических событий, пользование "Лентой времени";

описание предметов, событий, исторических героев с опорой на наглядность, составление рассказов о них по вопросам педагогического работника;

нахождение и показ на исторической карте основных изучаемых объектов и событий;

объяснение значения основных исторических понятий с помощью педагогического работника.

Достаточный уровень:

знание хронологических рамок ключевых процессов, дат важнейших событий отечественной истории;

знание некоторых основных исторических фактов, событий, явлений, процессов; их причины, участников, результаты и значение; составление рассказов об исторических событиях, формулировка выводов об их значении;

знание мест совершения основных исторических событий;

знание имен известных исторических деятелей (князей, царей, политиков, полководцев,

ученых, деятелей культуры) и составление элементарной характеристики исторических героев;

формирование первоначальных представлений о взаимосвязи и последовательности важнейших исторических событий;

понимание "легенды" исторической карты и "чтение" исторической карты с опорой на ее "легенду";

знание основных терминов понятий и их определений;

соотнесение года с веком, установление последовательности и длительности исторических событий;

сравнение, анализ, обобщение исторических фактов;

поиск информации в одном или нескольких источниках;

установление и раскрытие причинно-следственных связей между историческими событиями и явлениями.

Содержание учебного предмета.

Введение в историю.

Что такое история. Что изучает история Отечества. Вещественные, устные и письменные памятники истории. Наша Родина - Россия. Наша страна на карте. Государственные символы России. Глава нашей страны. История края - часть истории России. Как изучается родословная людей. Моя родословная. Счет лет в истории. "Лента времени".

История нашей страны древнейшего периода.

Древнейшие поселения на территории Восточно-Европейской равнины. Восточные славяне - предки русских, украинцев и белорусов. Родоплеменные отношения восточных славян. Славянская семья и славянский поселок. Основные занятия, быт, обычаи и верования восточных славян. Взаимоотношения с соседними народами и государствами. Объединение восточных славян под властью Рюрика.

Русь в IX - I половине XII века.

Образование государства восточных славян - Древней Руси. Формирование княжеской власти. Первые русские князья, их внутренняя и внешняя политика. Крещение Руси при князе Владимире: причины и значение.

Социально-экономический и политический строй Древней Руси. Земельные отношения. Жизнь и быт людей. Древнерусские города, развитие ремесел и торговли. Политика Ярослава Мудрого и Владимира Мономаха.

Древнерусская культура.

Распад Руси. Борьба с иноземными завоевателями (XII - XIII века).

Причины распада единого государства Древняя Русь. Образование земель - самостоятельных государств, особенности их социально-политического и культурного развития. Киевское княжество. Владимиро-Суздальское княжество. Господин Великий Новгород. Культура Руси в XII - XIII веках.

Русь между Востоком и Западом. Монгольские кочевые племена. Сражение на Калке. Нашествие монголов на Русь. Походы войск Чингисхана и хана Батыея. Героическая оборона русских городов. Значение противостояния Руси монгольскому завоеванию. Русь и Золотая Орда. Борьба населения русских земель против ордынского владычества.

Отношения Новгорода с западными соседями. Борьба с рыцарями-крестоносцами. Князь Александр Ярославич. Невская битва. Ледовое побоище.

Начало объединения русских земель (XIV - XV века).

Возвышение Москвы при князе Данииле Александровиче. Московский князь Иван Калита и его политика. Расширение территории Московского княжества. Превращение Москвы в духовный центр русской земли. Князь Дмитрий Донской и Сергей Радонежский. Куликовская битва, ее значение.

Объединение земель Северо-Восточной Руси вокруг Москвы. Князь Иван III. Освобождение от иноземного господства. Образование единого Русского государства и его значение. Становление самодержавия. Система государственного управления. Культура и быт Руси в XIV - XV вв.

Россия в XVI - XVII веках.

Расширение государства Российского при Василии III. Русская православная церковь в Российском государстве. Первый русский царь Иван IV Грозный. Система государственного управления при Иване Грозном. Опричнина: причины, сущность, последствия. Внешняя политика Московского государства в XVI веке. Присоединение Поволжья, покорение Сибири. Строительство сибирских городов. Быт простых и знатных людей.

Москва - столица Российского государства. Московский Кремль при Иване Грозном. Развитие просвещения, книгопечатания, зодчества, живописи. Быт, нравы, обычаи.

Россия на рубеже XVI - XVII веков. Царствование Бориса Годунова. Смутное время. Самозванцы. Восстание под предводительством И. Болотникова. Освободительная борьба против интервентов. Ополчение К. Минина и Д. Пожарского. Подвиг И. Сусанина. Освобождение Москвы. Начало царствования династии Романовых.

Правление первых Романовых. Конец Смутного времени. Открытие новых земель. Русские первопроходцы. Крепостные крестьяне. Крестьянское восстание под предводительством С. Разина. Власть и церковь. Церковный раскол. Внешняя политика России в XVII веке. Культура и быт России в XVII веке.

Россия в XVIII веке.

Начало царствования Петра I. Азовские походы. "Великое посольство" Петра I. Создание российского флота и борьба за выход к Балтийскому и Черному морям. Начало Северной войны. Строительство Петербурга. Создание регулярной армии. Полтавская битва: разгром шведов. Победы русского флота. Окончание Северной войны. Петр I - первый российский император. Личность Петра I Великого. Реформы государственного управления, губернская реформа. Оппозиция реформам Петра I, дело царевича Алексея. Экономические преобразования в стране. Нововведения в культуре. Развитие науки и техники. Итоги и цена петровских преобразований.

Дворцовые перевороты: внутренняя и внешняя политика преемников Петра I. Российская Академия наук и деятельность М.В. Ломоносова. И.И. Шувалов - покровитель просвещения, наук и искусства. Основание первого Российского университета и Академии художеств.

Правление Екатерины II - просвещенный абсолютизм. Укрепление императорской власти. Развитие промышленности, торговли, рост городов. "Золотой век дворянства". Положение крепостных крестьян, усиление крепостничества. Восстание под предводительством Е. Пугачева и его значение. Русско-турецкие войны второй половины XVIII века, их итоги. Присоединение Крыма и освоение Новороссии. А.В. Суворов, Ф.Ф. Ушаков. Культура и быт России во второй половине XVIII века. Русские изобретатели и умельцы, развитие исторической науки, литературы, искусства.

Правление Павла I.

Россия в первой половине XIX века.

Россия в начале XIX века. Приход к власти Александра I. Внутренняя и внешняя политика России. Отечественная война 1812 г. Основные этапы и сражения войны. Бородинская битва. Герои войны (М.И. Кутузов, М.Б. Барклай-де-Толли, П.И. Багратион, Н.Н. Раевский, Д.В. Давыдов). Причины победы России в Отечественной войне. Народная память о войне 1812 г.

Правление Александра I. Движение декабристов: создание тайных обществ в России, их участники. Вступление на престол Николая I. Восстание декабристов на Сенатской площади в Санкт-Петербурге. Суд над декабристами. Значение движения декабристов.

Правление Николая I. Преобразование и укрепление государственного аппарата. Введение военных порядков во все сферы жизни общества. Внешняя политика России. Крымская война 1853 - 1856 гг. Итоги и последствия войны.

"Золотой век" русской культуры первой половины XIX века. Развитие науки, техники, живописи, архитектуры, литературы, музыки. Выдающиеся деятели культуры (А.С. Пушкин, М.Ю. Лермонтов, Н.В. Гоголь, М.И. Глинка, В.А. Тропинин, К.И. Росси).

Россия во второй половине XIX - начале XX века.

Правление Александра II. Отмена крепостного права, его значение. Жизнь крестьян после отмены крепостного права. Социально-экономическое развитие России. Реформы, связанные с преобразованием жизни в стране (городская, судебная, военная реформы, открытие начальных народных училищ). Убийство Александра II.

Приход к власти Александра III. Развитие российской промышленности, формирование русской буржуазии. Положение и жизнь рабочих. Появление революционных кружков. Жизнь и быт русских купцов, городского и сельского населения. Наука и культура во второй половине XIX века. Великие имена: И.С. Тургенев, Ф.М. Достоевский, Л.Н. Толстой, В.И. Суриков, П.И. Чайковский, А.С. Попов, А.Ф. Можайский.

Начало правления Николая II. Промышленное развитие страны. Положение основных групп населения. Стачки и забастовки рабочих. Русско-японская война 1904 - 1905 гг.: основные сражения. Причины поражения России в войне. Воздействие войны на общественную и политическую жизнь страны.

Первая русская революция 1905 - 1907 гг. Кровавое воскресенье 9 января 1905 г. - начало революции, основные ее события. "Манифест 17 октября 1905 года". Поражение революции, ее значение. Реформы П.А. Столыпина и их итоги.

"Серебряный век" русской культуры. Выдающиеся деятели культуры: А.М. Горький, В.А. Серов, Ф.И. Шаляпин, Анна Павлова. Появление первых кинофильмов в России.

Россия в Первой мировой войне. Героизм и самоотверженность русских солдат. Победы и поражения русской армии в ходе военных действий. Брусиловский прорыв. Подвиг летчика П.Н. Нестерова. Экономическое положение в стране. Отношение к войне в обществе.

Россия в 1917 - 1921 годах.

Революционные события 1917 года. Февральская революция и отречение царя от престола. Временное правительство. А.Ф. Керенский. Создание Петроградского Совета рабочих депутатов. Двоевластие. Обстановка в стране в период двоевластия. Октябрь 1917 года в Петрограде. II Всероссийский съезд Советов. Образование Совета Народных Комиссаров (СНК) во главе с В.И. Лениным. Принятие первых декретов "О мире" и "О земле". Установление советской власти в стране и образование нового государства - Российской Советской Федеративной Социалистической Республики (РСФСР). Принятие первой Советской Конституции - Основного Закона РСФСР. Судьба семьи Николая II.

Гражданская война в России: предпосылки, участники, основные этапы вооруженной борьбы. Борьба между "красными" и "белыми". Положение населения в годы войны. Интервенция. Окончание и итоги Гражданской войны. Экономическая политика советской власти во время Гражданской войны: "военный коммунизм". Экономический и политический кризис в конце 1920 - начале 1921 г. Массовые выступления против политики власти (крестьянские восстания, восстание в Кронштадте). Переход к новой экономической политике, положительные и отрицательные результаты нэпа.

СССР в 20-е - 30-е годы XX века.

Образование СССР. Первая Конституция (Основной Закон) СССР 1924 года. Система государственного управления СССР. Смерть первого главы Советского государства - В.И. Ленина. Сосредоточение всей полноты партийной и государственной власти в руках И.В. Сталина. Культ личности Сталина. Массовые репрессии. ГУЛАГ. Последствия репрессий.

Индустриализация страны, первые пятилетние планы. Стройки первых пятилеток

(Днепрогэс, Магнитка, Турксиб, Комсомольск-на-Амуре). Роль рабочего класса в индустриализации. Стахановское движение. Ударничество.

Коллективизация сельского хозяйства: ее насильственное осуществление, экономические и социальные последствия. Создание колхозов. Раскулачивание. Гибель крепких крестьянских хозяйств. Голод на селе.

Новая Конституция СССР 1936 года. Ее значение. Изменения в системе государственного управления СССР. Образование новых республик и включение их в состав СССР. Политическая жизнь страны в 30-е годы. Основные направления внешней политики Советского государства в 1920 - 1930-е годы. Укрепление позиций страны на международной арене.

Культура и духовная жизнь в стране в 1920-е - 1930-е гг. "Культурная революция": задачи и направления. Ликвидация неграмотности, создание системы народного образования. Развитие советской науки, выдающиеся научные открытия (И.П. Павлов, К.А. Тимирязев, К.Э. Циолковский). Идеологический контроль над духовной жизнью общества. Русская эмиграция. Политика власти в отношении религии и церкви. Жизнь и быт советских людей в 20-е - 30-е годы.

СССР во Второй мировой и Великой Отечественной войне 1941 - 1945 годов.

СССР накануне Второй мировой войны. Мероприятия по укреплению обороноспособности страны. Первое военное столкновение между японскими и советскими войсками в 1938 г. Советско-германский договор о ненападении. Советско-финляндская война 1939 - 1940 годов, ее итоги. Начало Второй мировой войны, нападение Германии на Польшу и наступление на Запад, подготовка к нападению на СССР.

Нападение Германии на Советский Союз. Начало Великой Отечественной войны. Героическая оборона Брестской крепости. Первые неудачи Красной армии, героическая защита городов на пути отступления советских войск. Битва за Москву, ее историческое значение. Маршал Г.К. Жуков. Герои-панфиловцы.

Героизм тружеников тыла. "Все для фронта! Все для победы!". Создание новых вооружений советскими военными конструкторами. Блокада Ленинграда и мужество ленинградцев. Города-герои.

Сталинградская битва. Начало коренного перелома в ходе Великой Отечественной войны. Зверства фашистов на оккупированной территории, и в концентрационных лагерях. Подвиг генерала Д.М. Карбышева. Борьба советских людей на оккупированной территории. Партизанское движение. Герои-подпольщики и партизаны. Битва на Курской дуге. Мужество и героизм советских солдат. Отступление немецких войск по всем фронтам. Наука и культура в годы войны.

Создание антигитлеровской коалиции. Открытие второго фронта в Европе в конце войны. Изгнание захватчиков с советской земли, освобождение народов Европы. Битва за Берлин. Капитуляция Германии. Решающий вклад СССР в разгром гитлеровской Германии. Завершение Великой Отечественной войны. День Победы - 9 мая 1945 года.

Вступление СССР в войну с Японией. Военные действия США против Японии в 1945 г. Атомная бомбардировка Хиросимы и Нагасаки. Капитуляция Японии. Окончание Второй

мировой войны. Нюрнбергский процесс. Героические и трагические уроки войны. Причины победы советского народа. Советские полководцы (Г.К. Жуков, К.К. Рокоссовский, А.М. Василевский, И.С. Конев), герои войны. Великая Отечественная война 1941 - 1945 гг. в памяти народа, произведениях искусства.

Советский Союз в 1945 - 1991 годах.

Возрождение Советской страны после войны. Трудности послевоенной жизни. Восстановление разрушенных городов. Возрождение и развитие промышленности. Положение в сельском хозяйстве. Жизнь и быт людей в послевоенное время, судьбы солдат, вернувшихся с фронта. Новая волна репрессий. Голод 1946 - 1947 гг. Внешняя политика СССР в послевоенные годы. Укрепление статуса СССР как великой мировой державы. Формирование двух военно-политических блоков. Начало "холодной войны". Политика укрепления социалистического лагеря.

Смерть И.В. Сталина. Борьба за власть. Приход к власти Н.С. Хрущева. Осуждение культа личности, начало реабилитации репрессированных. Реформы Н.С. Хрущева. Освоение целины. Жилищное строительство. Жизнь советских людей в годы правления Н.С. Хрущева. Выработка новых подходов к внешней политике. Достижения в науке и технике в 50 - 60-е годы. Исследование атомной энергии. Выдающиеся ученые И.В. Курчатов, М.В. Келдыш, А.Д. Сахаров. Освоение космоса и полет первого человека. Ю.А. Гагарин. Первая женщина космонавт В.В. Терешкова. Хрущевская "оттепель". Противоречия внутривластного курса Н.С. Хрущева, его отставка.

Экономическая и социальная политика Л.И. Брежнева. Экономический спад. Конституция СССР 1977 г. Внешняя политика Советского Союза в 70-е годы. Война в Афганистане. XXII-летние Олимпийские игры в Москве. Ухудшение материального положения населения и морального климата в стране. Советская культура, жизнь и быт советских людей в 70-е - начале 80-х годов XX века.

Смерть Л.И. Брежнева. Приход к власти М.С. Горбачева. Реформы Горбачева в политической, социальной и экономической сферах. Вывод войск из Афганистана. Избрание первого президента СССР - М.С. Горбачева. Нарастание экономического кризиса и обострение межнациональных отношений в стране. Образование новых политических партий и движений. Августовские события 1991 г. Распад СССР. Принятие Декларации о государственном суверенитете РСФСР. Первый президент России Б.Н. Ельцин. Образование Содружества Независимых Государств (далее - СНГ). Причины и последствия кризиса советской системы и распада СССР.

Россия (Российская Федерация) в 1991 - 2015 годах.

Вступление России в новый этап истории. Формирование суверенной российской государственности. Политический кризис осени 1993 г. Принятие Конституции России (1993 г.). Символы государственной власти Российской Федерации. Экономические реформы 1990-х гг., их результаты. Жизнь и быт людей в новых экономических и политических условиях. Основные направления национальной политики: успехи и просчеты. Нарастание противоречий между центром и регионами. Военно-политический кризис в Чеченской Республике. Внешняя политика России в 1990-е гг. Отношения со странами СНГ и Балтии. Восточное направление внешней политики. Русское зарубежье.

Отставка Б.Н. Ельцина, президентские выборы в 2000 году. Второй президент России -

В.В. Путин. Его деятельность: курс на продолжение реформ, стабилизацию положения в стране, сохранение целостности России, укрепление государственности, обеспечение согласия и единства общества. Новые государственные символы России. Развитие экономики и социальной сферы. Политические лидеры и общественные деятели современной России. Культура и духовная жизнь общества в начале XXI века. Русская православная церковь в новой России.

Президентские выборы 2008 г. Президент России - Д.А. Медведев. Общественно-политическое и экономическое развитие страны, культурная жизнь на современном этапе. Разработка новой внешнеполитической стратегии в начале XXI века. Укрепление международного престижа России.

Президентские выборы 2012 г. Президент России - В.В. Путин. Сегодняшний день России. Проведение зимних Олимпийских игр в Сочи в 2014 г. Воссоединение Крыма с Россией. Празднование 70-летия Победы в Великой Отечественной войне.

Тематическое планирование 7 класс.

№ п/п	Тема раздела	Кол-во часов	Виды деятельности
1	Введение	7	Актуализировать знания из курса истории. На основе систематизации знаний давать общую характеристику исторических процессов в мире
2	История нашей страны древнейшего периода	11	Определять причины и последствия исторических явлений, событий. Познакомиться с основными отличительными особенностями истории древнейшего периода. Сравнить исторические объекты, представляя результат в виде таблицы.
3	Киевская Русь	15	Группировать и систематизировать исторический материал. Устанавливать связь между явлениями в политической жизни общества и настроением различных социальных групп общества. Определять причины и следствия исторических процессов
4	Распад Киевской Руси	10	Определять причины исторического события, явления. Раскрывать сущность исторического явления. Объяснять поведение людей с точки зрения господствовавших социальных норм. Давать анализ исторической ситуации
5	Борьба Руси с иноземными завоевателями	10	Определять причины исторического события, явления. Раскрывать сущность исторического явления. Объяснять поведение людей с точки зрения господствовавших социальных норм. Давать анализ исторической ситуации
6	Начало объединения русских земель	13	Определять причины исторического события, явления. Раскрывать сущность исторического явления. Объяснять поведение людей с точки зрения господствовавших социальных норм. Давать анализ исторической ситуации

7	Повторение	2	Актуализировать знания из курса всеобщей истории. На основе систематизации знаний давать общую характеристику политических процессов в мире.
	Итого:	68	

Тематическое планирование 8 класс.

Тема раздела	Кол-во часов
Единая Россия (конец XV- начало XVII века)	22
Великие преобразования России XVIII веке	21
История нашей страны в XIX веке	25
Итого:	68

Тематическое планирование 9 класс.

Тема раздела	Кол-во часов
Россия в начале XX века	9
Россия в 1917 – 1920 годах	9
Советская Россия – СССР в 20-30 годы XX века	14
СССР во Второй мировой и ВОВ в 1941 – 1945 годов	13
Советский союз в 1945 – 1991 годах	15
Новая Россия в 1991- 2018 годах	8
Итого:	68

Перечень учебно-методических средств обучения

Литература основная:

Учебник «История России», Б. П. Пузанов, О. И. Бородина, Л. С. Сековец, Н. М. Редькина для 7 класса специальной (коррекционной) общеобразовательной школы VIII вида. Гуманитарный издательский центр Владос. М.: 2012 г.

Учебник «История России», Б. П. Пузанов, О. И. Бородина, Л. С. Сековец, Н. М. Редькина для 8 класса специальной (коррекционной) общеобразовательной школы VIII вида. Гуманитарный издательский центр Владос. М.: 2010 г.

Учебник «История России», Б. П. Пузанов, О. И. Бородина, Л. С. Сековец, Н. М. Редькина для 9 класса специальной (коррекционной) общеобразовательной школы VIII вида. Гуманитарный издательский центр Владос. М.: 2013 г.

Дополнительная:

Атлас, история России с древнейших времён до начала XXI века. М: АСТ-Пресс школа 2008 г.

Методика преподавания истории в специальной (коррекционной) школе VIII вида, Л.В. Петрова. Гуманитарный издательский центр Владос М: 2003 г.

Методика преподавания истории в школе, В.В. Шоган. Ростов-на-Дону «Феникс» 2007.
Россия великая судьба. Сергей Перевезенцев. Издательство «Белый город». М: 2007 г.

Литература по краеведению:

Страницы истории края. А.И.Кругов, С.А.Кругова. Учебное пособие для учащихся начальной школы. Ставропольское книжное издательство. 2002 г.

Технические средства обучения

11. Компьютер
12. Мультимедийный проектор
13. Интерактивная доска

Интернет-ресурсы:

15. <http://tana.ucoz.ru>- современные уроки.
16. <http://pedsovet.su>- методические материалы для уроков истории
17. <http://fcior.edu.ru>. – коллекция электронных образовательных ресурсов нового поколения.
18. <http://school-collection.edu.ru>.- документы, презентации, электронные таблицы, видеоролики.

2.1.20. Рабочая программа по учебному предмету "Адаптивная физическая культура" (V - IX классы) предметной области "Физическая культура" включает пояснительную записку, содержание обучения, планируемые результаты освоения программы.

Пояснительная записка.

Программа по физической культуре для обучающихся V - IX классов является логическим продолжением соответствующей учебной программы дополнительного первого (I) и I - IV классов.

Основная цель изучения физической культуры заключается во всестороннем развитии личности обучающихся с умственной отсталостью (интеллектуальными нарушениями) в процессе приобщения их к физической культуре, повышении уровня их психофизического развития, расширении индивидуальных двигательных возможностей, комплексной коррекции нарушений развития, социальной адаптации.

Задачи, реализуемые в ходе уроков физической культуры:

воспитание интереса к физической культуре и спорту;

овладение основами доступных видов спорта (легкой атлетикой, гимнастикой, лыжной подготовкой) в соответствии с возрастными и психофизическими особенностями обучающихся;

коррекция недостатков познавательной сферы и психомоторного развития; развитие и совершенствование волевой сферы; формирование социально приемлемых форм поведения, предупреждение проявлений деструктивного поведения (крик, агрессия, самоагрессия, стереотипии) в процессе уроков и во внеучебной деятельности;

воспитание нравственных качеств и свойств личности; содействие военно-патриотической подготовке.

2. Общая характеристика учебного предмета

Программа основывается на двух основных принципах: практической направленности материала и его коррекционной направленности, которая позволяет реализовать индивидуальное и дифференцированное воздействие.

Коррекционная направленность обучения включает в себя коррекцию различных сторон речи (фонетической, лексической, грамматической, стилистической); коррекцию мышления (умственных операций: логичность, последовательность); коррекцию речи через знаково-смысловую дифференциацию слова.

Содержание программы обеспечивает поэтапное формирование физической культуры личности.

Содержание программы отражено в следующих разделах: «Гимнастика», «Легкая атлетика», «Лыжная подготовка», «Спортивные игры». В каждом из разделов выделено два взаимосвязанных подраздела: «Теоретические сведения» и «Практический материал». Кроме этого, с учетом возраста и психофизических возможностей обучающихся им также

предлагаются для усвоения некоторые теоретические сведения из области физической культуры, которые имеют самостоятельное значение.

В раздел «Гимнастика» включены физические упражнения, которые позволяют корригировать различные звенья опорно-двигательного аппарата, мышечные группы.

На занятиях учащиеся должны овладеть доступными им простейшими видами построений. Построения и перестроения трудны для данной категории детей из-за нарушений ориентировки в пространстве.

Несмотря на трудность усвоения пространственно-двигательных упражнений, они должны быть обязательным элементом каждого урока.

Упражнения общеразвивающего и корригирующего характера дают возможность воздействовать не только на весь организм ребенка, но и на ослабленные группы мышц. Наряду с упражнениями в исходных положениях сидя — стоя даются упражнения в исходных положениях лежа для разгрузки позвоночника и более избирательного воздействия на мышцы туловища.

Упражнения такого рода оказывают положительное влияние на сердечнососудистую, дыхательную и нервную системы. Они помогают учащимся овладевать комплексом движений, выполнять их с данной амплитудой, в соответствующем направлении, темпе, ритме. Учитель должен постоянно регулировать физическую нагрузку подбором упражнений, изменением исходных положений, числом повторений, интенсивностью и последовательностью их выполнений. С учетом физического развития детей и специальных задач обучения в программе есть самостоятельный раздел с перечнем упражнений, направленных на

коррекцию дыхания, моторики, осанки и др.

В связи с затруднениями в пространственно-временной ориентировке и значительными нарушениями точности движений обучающихся в программу включены также упражнения с предметами: гимнастические палки, флажки, малые и большие обручи и скакалки.

На уроках с элементами гимнастики дети с ОВЗ должны овладеть навыками лазанья и перелезания.

Упражнения в лазанье и перелезании — эффективное средство для развития силы и ловкости, совершенствования навыков координации и равновесия. Эти упражнения оказывают положительное влияние на преодоление страхов высоты, пространства, помогают развитию положительной самооценки, регулируют эмоциональные и поведенческие реакции детей.

Упражнения в поднимании и переноске грузов включаются в урок с целью обучения детей навыкам подхода к предмету с нужной стороны, правильному захвату его для переноски, умениям нести, точно и мягко опускать предметы. Такими предметами могут быть мячи, гимнастические палки, обручи, скамейки, маты и др.

Раздел «Легкая атлетика» традиционно включает ходьбу, бег, прыжки, метание. Занятия легкой атлетикой помогают формированию таких жизненно важных двигательных навыков, как правильная ходьба, бег, прыжки и метание. Обучение элементам легкой атлетики и их совершенствование должно осуществляться на основе развития у детей быстроты, ловкости, гибкости, силы, выносливости, быстроты реакции.

Упражнения в ходьбе и беге широко используются на уроках физкультуры не только в коррекционных, но и в оздоровительно-лечебных целях.

Особое место в данном разделе уделено метанию, так как при выполнении упражнений в метании у детей развиваются точность, ловкость действий с предметами, глазомер. Школьники учатся правильному захвату мяча (равномерно и с достаточной силой), умению технически правильно выполнять бросок, распределять внимание на захват мяча, на соизмерение полета мяча с ориентиром.

Раздел «Лыжная подготовка» позволяют укрепить здоровье детей в зимний период, сократить количество заболеваний, характерных для этого времени года. Кроме того, лыжная подготовка включает весь необходимый комплекс для развития движений, осанки, дыхания, координации, моторики и др.

Одним из важнейших разделов программы является раздел **«Спортивные игры»**. В него включены подвижные игры, направленные на развитие двигательных и физических навыков детей. Благодаря играм у детей развиваются такие психические свойства, как внимание и внимательность, сообразительность, инициативность. Игры способствуют коллективным действиям, благоприятно сказываются на эмоциональных отношениях детей друг с другом, между группами детей.

Обязательным в программе является примерный перечень знаний, умений и навыков, которыми должны овладеть учащиеся на уроках физической культуры: о значении самоконтроля, о влиянии физических упражнений на организм человека, об основах спортивной техники изучаемых упражнений.

В школе для детей с ограниченными возможностями здоровья основной формой организации занятий по физической культуре является урок. Так же как и на других предметных уроках, учитель использует такие приемы, как объяснение, показ, упражнение, закрепление (в форме тренировочных занятий), оценку (похвалу, поощрение, порицание) с учетом конкретного содержания и целей проводимых уроков. Желательно, чтобы каждый урок включал элементы игры, занимательности, состязательности, что значительно стимулирует интерес детей к урокам физкультуры. Названные выше приемы и элементы особенно необходимы детям с более сложной структурой интеллектуального недоразвития. Здесь важен пример самого учителя, его сотрудничество с ребенком, умелое коммуникативное взаимодействие сильных и слабых учащихся так, чтобы все дети были охвачены вниманием и помощью педагога.

Распределение учебного времени на различные виды программного материала по классам

Содержание	5 класс	6 класс	7 класс	8 класс	9 класс	Итого:
Гимнастика и акробатика	24	24	17	18	12	102
Лёгкая атлетика	31	28	17	31	34	152

Спортивные игры	26	29	17	32	35	151
Лыжная подготовка	21	21	17	21	21	105
Итого:	102	102	68	102	102	510

3. Описание места учебного предмета в учебном плане

Предмет «Физическая культура» относится к образовательной области «Физическая культура» и рассчитан на пять лет изучения в основной школе. Программа предусматривает следующее количество часов по классам:

5 класс - по 3 часа в неделю, 34 учебных недели – всего 102 часа,

6 класс - по 3 часа в неделю, 34 учебных недели – всего 102 часа,

7 класс - по 2 часа в неделю, 34 учебных недели – всего 68 часа,

8 класс - по 3 часа в неделю, 34 учебных недели – всего 102 часа,

9 класс - по 3 часа в неделю, 33 учебных недели – всего 99 часов.

При организации процесса обучения в рамках данной программы предполагается применением следующих педагогических технологий обучения: технологий коррекционно-развивающего обучения, игровой деятельности, личностно – ориентированного обучения, технологий индивидуализации и дифференциации обучения, технологий здоровьесбережения В.Ф. Базарного. По мере освоения учащимися включаются элементы проектной деятельности.

4. Планируемые результаты освоения учебного предмета

Личностные результаты:

- Способность к осмыслению социального окружения, своего места в нем, принятие соответствующих возрасту ценностей и социальных ролей.
- Положительное отношение к окружающей действительности, готовность к организации взаимодействия с ней и эстетическому ее восприятию.
- Умение ценить и принимать базовые ценности, уважительно и бережно относиться к людям труда и результатам их деятельности;
- Осознавать роль языка и речи в жизни людей.
- Уметь эмоционально «проживать» текст, выражать свои эмоции; обращать внимание на особенности устных и письменных высказываний других людей (интонацию, темп, тон речи; выбор слов).
- Гордиться школьными успехами и достижениями как собственными, так и своих товарищей;
- Адекватно эмоционально откликаться на произведения литературы;
- Активно включаться в общепользную социальную деятельность;
- Бережно относиться к культурно-историческому наследию родного края и страны.

Предметные результаты:

Минимальный уровень:

- знания о физической культуре как системе разнообразных форм занятий физическими упражнениями по укреплению здоровья;
- демонстрация правильной осанки; видов стилизованной ходьбы под музыку; комплексов корригирующих упражнений на контроль ощущений (в постановке головы, плеч, позвоночного столба), осанки в движении, положений тела и его

частей (в положении стоя); комплексов упражнений для укрепления мышечного корсета;

- понимание влияния физических упражнений на физическое развитие и развитие физических качеств человека;
- планирование занятий физическими упражнениями в режиме дня (под руководством учителя);
- выбор (под руководством учителя) спортивной одежды и обуви в зависимости от погодных условий и времени года;
- знания об основных физических качествах человека: сила, быстрота, выносливость, гибкость, координация;
- демонстрация жизненно важных способов передвижения человека (ходьба, бег, прыжки, лазанье, ходьба на лыжах, плавание);
- определение индивидуальных показателей физического развития (длина и масса тела) (под руководством учителя);
- выполнение технических действий из базовых видов спорта, применение их в игровой и учебной деятельности;
- выполнение акробатических и гимнастических комбинаций из числа усвоенных (под руководством учителя);
- участие со сверстниками в подвижных и спортивных играх;
- взаимодействие со сверстниками по правилам проведения подвижных игр и соревнований;
- представления об особенностях физической культуры разных народов, связи физической культуры с природными, географическими особенностями, традициями и обычаями народа;
- оказание посильной помощи сверстникам при выполнении учебных заданий; применение спортивного инвентаря, тренажёрных устройств на уроке физической культуры.

Достаточный уровень:

- представление о состоянии и организации физической культуры и спорта в России, в том числе о Паралимпийских играх и Специальной олимпиаде;
- выполнение общеразвивающих и корригирующих упражнений без предметов: упражнения на осанку, на контроль осанки в движении, положений тела и его частей стоя, сидя, лёжа; комплексы упражнений для укрепления мышечного корсета;
- выполнение строевых действий в шеренге и колонне;
- знание видов лыжного спорта, демонстрация техники лыжных ходов; знание температурных норм для занятий;
- планирование занятий физическими упражнениями в режиме дня, организация отдыха и досуга с использованием средств физической культуры;
- знание и измерение индивидуальных показателей физического развития (длина и масса тела),
- подача строевых команд, ведение подсчёта при выполнении общеразвивающих упражнений (под руководством учителя);
- выполнение акробатических и гимнастических комбинаций на доступном техническом уровне;

- участие в подвижных играх со сверстниками, осуществление их объективного судейства; взаимодействие со сверстниками по правилам проведения подвижных игр и соревнований;
- знание особенностей физической культуры разных народов, связи физической культуры с природными, географическими особенностями, традициями и обычаями народа;
- доброжелательное и уважительное объяснение ошибок при выполнении заданий и предложение способов их устранения;
- объяснение правил, техники выполнения двигательных действий, анализ и нахождение ошибок (с помощью учителя); ведение подсчета при выполнении общеразвивающих упражнений;
- использование разметки спортивной площадки при выполнении физических упражнений;
- пользование спортивным инвентарем и тренажерным оборудованием;
- правильная ориентировка в пространстве спортивного зала и на стадионе;
- правильное размещение спортивных снарядов при организации и проведении подвижных и спортивных игр.

Класс	Обучающиеся должны <i>знать</i> :	Обучающиеся должны <i>уметь</i> :
5 класс	<p>Правила безопасности при выполнении физических упражнений.</p> <p>как правильно выполнять строевые упражнения, как избежать травм при выполнении лазания и опорного прыжка</p> <p>фазы прыжка в длину с разбега</p> <p>фазы прыжка в высоту.</p> <p>расстановку игроков на площадке, правила перехода играющих.</p> <p>правила игры в баскетбол, некоторые правила игры.</p> <p>правила поведения при выполнении строевых команд, гигиены после занятий физическими упражнениями;</p> <p>приёмы выполнения команд: «Налево!» «Направо!»</p> <p>как бежать по прямой и по повороту</p>	<p>выполнять разновидности ходьбы; пробегать в медленном темпе 4 мин., бегать на время 60 м.;</p> <p>выполнять прыжок в длину с разбега способом «согнув ноги» из зоны отталкивания не более 1м.</p> <p>прыгать в высоту способом «перешагивание» с 6-12 шагов разбега</p> <p>подавать боковую подачу, разыгрывать мяч на три паса.</p> <p>вести мяч с различными заданиями; ловить и передавать мяч.</p> <p>выполнять команды: «Налево!», «Направо!», «Кругом!», соблюдать интервал; выполнять исходные положения без контроля зрения; правильно и быстро реагировать на сигнал учителя, выполнять опорный прыжок через козла ноги врозь; сохранять равновесие на наклонной плоскости, выбирать рациональный способ преодоления препятствий; лазать по канату произвольным способом; выбирать наиболее удачный способ переноски груза.</p> <p>координировать движение рук и ног при беге по повороту; свободное катание до 200-300 м; бежать в быстром темпе до 100 м.</p>
6 класс	<p>Правила безопасности при выполнении физических упражнений.</p> <p>Основные части тела.</p> <p>Как укреплять мышцы и кости.</p> <p>Как правильно выполнять строевые упражнения, как</p>	<p>Подавать команды при выполнении общеразвивающих упражнений,</p> <p>Выполнять опорный прыжок через козла; сохранять равновесие на бревне, преодолевать несколько препятствий: лазать по канату способом в три приема.</p> <p>Ходить спортивной ходьбой, правильно</p>

	<p>избежать травм при выполнении лазания и опорного прыжка.</p> <p>Фазы прыжка в высоту «перешагиванием»;</p> <p>Правила передачи эстафетной палочки</p>	<p>финишировать в беге 60м;</p> <p>Правильно отталкиваться в прыжках в длину и в прыжках в высоту;</p> <p>Метать мяч в цель с места из различных и.п. и на дальность.</p> <p>Уметь координировать движения рук и туловища в одновременном бесшажном ходе;</p> <p>Тормозить «плугом».</p> <p>Преодолевать спуск в низкой стойке;</p> <p>Преодолевать на лыжах 1,5-2 км.</p> <p>Уметь перемещаться на площадке, разыгрывать мяч в «пионерболе»;</p> <p>выполнять передачу от груди, вести мяч одной рукой и попеременно. Бросать в корзину двумя руками с места.</p>
7 класс	<p>Значение ходьбы для укрепления здоровья человека, Основы кроссового бега, бег по виражу.</p> <p>Когда выполняются штрафные броски, сколько раз.</p> <p>Как правильно выполнять размыкание уступами,</p> <p>Как перестроиться из колонны по одному в колонну по два, три;</p> <p>Как осуществлять страховку при выполнении другим учеником упражнения на бревне.</p> <p>Как влияют занятия лыжами на трудовую деятельность учащихся;</p> <p>Правила соревнований. права и обязанности игроков; Как предупредить травмы.</p>	<p>Пройти в быстром темпе 20-30 мин; выполнять стартовый разгон с плавным переходом в бег; бежать с переменной скоростью 5 мин; равномерно в медленном темпе 8 мин;</p> <p>выполнять полёт в группировке, в прыжках в длину с разбега способом «согнув ноги»; выполнять метание малого мяча на дальность с разбега по коридору 10 м; выполнять толкание набивного мяча с места.</p> <p>Выполнять остановку прыжком и поворотом, броски по корзине двумя руками от груди с места.</p> <p>различать и правильно выполнять команды: «Шире шаг!», «Короче шаг!», «Чаще шаг!», «Реже шаг!»; выполнять опорный прыжок способом «согнув ноги» через козла;</p> <p>различать фазы опорного прыжка; удерживать равновесие на гимнаст. бревне в усложнённых условиях; лазать по канату в два и три приёма; переносить ученика строем; выполнять простейшие комбинации на гимнаст. бревне.</p> <p>Координировать движения рук, ног и туловища в одновременном двухшажном ходе на отрезках 40-60 м; пройти в быстром темпе 160-200 м одновременными ходами; тормозить лыжами и палками одновременно;</p> <p>преодолевать на лыжах до 2 км (девочки), до 3 км(мальчики).</p> <p>Выполнять переход через планку в прыжках в высоту.</p> <p>Выполнять верхнюю прямую подачу. Играть в волейбол.</p>
8 класс	<p>Что такое двигательный режим;</p> <p>Самоконтроль и его основные приемы;</p>	<p>выполнять интервал и держать дистанцию;</p> <p>выполнять движения и воспроизводить с заданной амплитудой без контроля зрения</p>

	<p>Как вести себя в процессе игровой деятельности на роке; Правила безопасности при выполнении физических упражнений. Знать о фигурной маршировке; фазы опорного прыжка; Простейшие правила судейства на бегу прыжком, метанию, правила передачи эстафетной палочки; Как измерять пульс, давление; Как правильно проложить учебную лыжню Правила игры в волейбол Как правильно выполнять штрафной бросок</p>	<p>изменять направление движения по команде; выполнять опорный прыжок; выполнять простейшие комбинации на бревне; проводить анализ выполненного движения. бежать с переменной скоростью в течении 6 мин, в различном темпе; выполнять прыжки в длину, высоту. Метать, толкать набивной мяч. выполнять поворот «упором», сочетать попеременный ход с одновременный; пройти в быстром темпе 150-300метров; преодолеть на лыжах 2-2,5км. принимать и передавать мяч сверху, снизу в парах после перемещения. выполнять ловлю и передачу мяча в парах в движении шагом. Ведение мяча в беге; выполнение бросков в движении и на месте с различных положений и расстояния.</p>
<p>9 класс</p>	<p>как самостоятельно провести лёгкоатлетическую разминку перед соревнованиями. что значит «тактика игры», роль судьи. влияние занятий волейболом на трудовую подготовку. что такое строй как выполнять перестроения, как проводятся соревнования по гимнастике. виды лыжного спорта; технику лыжных ходов. как самостоятельно провести лёгкоатлетическую разминку перед соревнованиями влияние занятий волейболом на трудовую подготовку.</p>	<p>пробежать в медленном темпе до 12-15 мин; бегать на короткие дистанции 100-200 м, а средние дистанции 800 м; преодолевать в максимальном темпе полосу препятствий на дистанции до 100 м; прыгать в длину с полного разбега способом «согну ноги» на результат и в обозначенное место; прыгать в высоту с полного разбега способом перешагивание ;метать малый мяч с полного разбега на дальность в коридор 10 м и в обозначенное место; толкать набивной мяч весом 3 кг на результат со скачка. выполнять передачу из-за головы при передвижении бегом, ведение мяча с обводкой. выполнять все виды подач, выполнять прямой нападающий удар; блокировать нападающие удары. выполнять все виды лазания, опорных прыжков, равновесия; составить 5-6 упражнений и показать их выполнение учащимся на уроке. выполнять поворот на параллельных лыжах; пройти в быстром темпе 200-300 м(девушки),400-500 м(юноши);преодолевать на лыжах до 3 км(девушки), до 4 км(юноши). прыгать в высоту с полного разбега способом »перешагивание» выполнять все виды подач, выполнять прямой нападающий удар; блокировать нападающие удары.</p>

Познавательные УД

- пользоваться учебниками, словарями; находить ответы на вопросы;

- извлекать информацию, представленную в разных формах (сплошной текст, иллюстрация);
- устанавливать причинно-следственные связи;
- делать выводы в результате совместной работы класса и учителя; осуществлять анализ и синтез;
- составлять план к прочитанному произведению; на основе плана представлять героев, событие.
- дифференцированно воспринимать окружающий мир, его временно-пространственную организацию;
- использовать усвоенные логические операции (сравнение, анализ, синтез, обобщение, классификацию, установление аналогий, закономерностей, причинно-следственных связей) на наглядном, доступном вербальном материале, основе практической деятельности в соответствии с индивидуальными возможностями;
- использовать в жизни и деятельности некоторые межпредметные знания, отражающие несложные, доступные существенные связи и отношения между объектами и процессами.

Коммуникативные УД

- Вступать и поддерживать коммуникацию в разных ситуациях социального взаимодействия (учебных, трудовых, бытовых и др.);
- Слушать собеседника, вступать в диалог и поддерживать его,
- Использовать разные виды делового письма для решения жизненно значимых задач;
- Использовать доступные источники и средства получения информации для решения коммуникативных и познавательных задач.

Регулятивные УД:

- Принимать и сохранять цели и задачи решения типовых учебных и практических задач, осуществлять коллективный поиск средств их осуществления;
- Осознанно действовать на основе разных видов инструкций для решения практических и учебных задач;
- Осуществлять взаимный контроль в совместной деятельности;
- Обладать готовностью к осуществлению самоконтроля в процессе деятельности;
- Адекватно реагировать на внешний контроль и оценку, корректировать в соответствии с ней свою деятельность.

Планируемые предметные результаты освоения учебного предмета "Адаптивная физическая культура".

Минимальный уровень:

знания о физической культуре как системе разнообразных форм занятий физическими упражнениями по укреплению здоровья;

демонстрация правильной осанки, видов стилизованной ходьбы под музыку, комплексов корригирующих упражнений на контроль ощущений (в постановке головы, плеч, позвоночного столба), осанки в движении, положений тела и его частей (в положении стоя), комплексов упражнений для укрепления мышечного корсета;

понимание влияния физических упражнений на физическое развитие и развитие физических качеств человека;

планирование занятий физическими упражнениями в режиме дня (под руководством педагогического работника);

выбор (под руководством педагогического работника) спортивной одежды и обуви в зависимости от погодных условий и времени года;

знания об основных физических качествах человека: сила, быстрота, выносливость, гибкость, координация;

демонстрация жизненно важных способов передвижения человека (ходьба, бег, прыжки, лазанье, ходьба на лыжах, плавание);

определение индивидуальных показателей физического развития (длина и масса тела) (под руководством педагогического работника);

выполнение технических действий из базовых видов спорта, применение их в игровой и учебной деятельности;

выполнение акробатических и гимнастических комбинаций из числа усвоенных (под руководством педагогического работника);

участие со сверстниками в подвижных и спортивных играх;

взаимодействие со сверстниками по правилам проведения подвижных игр и соревнований;

представления об особенностях физической культуры разных народов, связи физической культуры с природными, географическими особенностями, традициями и обычаями народа;

оказание посильной помощи сверстникам при выполнении учебных заданий;

применение спортивного инвентаря, тренажерных устройств на уроке физической культуры.

Достаточный уровень:

представление о состоянии и организации физической культуры и спорта в России, в том числе об Олимпийском, Паралимпийском движениях, Специальных олимпийских играх;

выполнение общеразвивающих и корригирующих упражнений без предметов: упражнения на осанку, на контроль осанки в движении, положений тела и его частей стоя, сидя, лежа, комплексы упражнений для укрепления мышечного корсета;

выполнение строевых действий в шеренге и колонне;

знание видов лыжного спорта, демонстрация техники лыжных ходов; знание температурных норм для занятий;

планирование занятий физическими упражнениями в режиме дня, организация отдыха и досуга с использованием средств физической культуры;

знание и измерение индивидуальных показателей физического развития (длина и масса тела);

подача строевых команд, ведение подсчета при выполнении общеразвивающих упражнений (под руководством педагогического работника);

выполнение акробатических и гимнастических комбинаций на доступном техническом уровне;

участие в подвижных играх со сверстниками, осуществление их объективного судейства, взаимодействие со сверстниками по правилам проведения подвижных игр и соревнований;

знание особенностей физической культуры разных народов, связи физической культуры с природными, географическими особенностями, традициями и обычаями народа;

доброжелательное и уважительное объяснение ошибок при выполнении заданий и предложение способов их устранения;

объяснение правил, техники выполнения двигательных действий, анализ и нахождение ошибок (с помощью педагогического работника), ведение подсчета при выполнении общеразвивающих упражнений;

использование разметки спортивной площадки при выполнении физических упражнений;

пользование спортивным инвентарем и тренажерным оборудованием;

правильная ориентировка в пространстве спортивного зала и на стадионе;

правильное размещение спортивных снарядов при организации и проведении подвижных и спортивных игр.

Содержание учебного предмета.

Содержание программы отражено в следующих разделах: "Гимнастика", "Легкая атлетика", "Лыжная и конькобежная подготовки", "Подвижные игры", "Спортивные игры". В каждом из разделов выделено два взаимосвязанных подраздела: "Теоретические сведения" и "Практический материал". Кроме этого, с учетом возраста и психофизических возможностей обучающихся им также предлагаются для усвоения некоторые теоретические сведения из области физической культуры, которые имеют самостоятельное значение.

В разделе "Гимнастика" (подраздел "Практический материал") кроме построений и перестроений представлены два основных вида физических упражнений: с предметами и без предметов, содержание которых по сравнению с младшими классами в основном остается без изменений, но при этом возрастает их сложность и увеличивается дозировка.

К упражнениям с предметами добавляется опорный прыжок, упражнения со скакалками, гантелями и штангой, на преодоление сопротивления, упражнения для корпуса и ног; элементы акробатики.

В раздел "Легкая атлетика" включены традиционные виды: ходьба, бег, прыжки, метание, которые способствуют развитию физических качеств обучающихся (силы, ловкости, быстроты).

Освоение раздела "Лыжная и конькобежная подготовка" направлено на дальнейшее совершенствование навыков владения лыжами и коньками, которые способствуют коррекции психомоторной сферы обучающихся. В тех регионах, где климатические условия не позволяют систематически заниматься лыжной и конькобежной подготовками, следует заменить их занятиями гимнастикой, легкой атлетикой, играми. Но в этом случае следует проводить уроки физкультуры не только в условиях спортивного зала, но и на свежем воздухе.

Особое место в системе уроков по физической культуре занимают разделы "Подвижные игры" и "Спортивные игры", которые не только способствуют укреплению здоровья обучающихся и развитию у них необходимых физических качеств, но и формируют навыки коллективного взаимодействия. Начиная с V-го класса обучающиеся знакомятся с доступными видами спортивных игр: волейболом, баскетболом, настольным теннисом, хоккеем на полу (последнее может использоваться как дополнительный материал).

Теоретические сведения.

Личная гигиена, солнечные и воздушные ванны. Значение физических упражнений в жизни человека.

Подвижные игры. Роль физкультуры в подготовке к труду. Значение физической культуры в жизни человека. Самостраховка и самоконтроль при выполнении физических упражнений. Помощь при травмах. Способы самостоятельного измерения частоты сердечных сокращений.

Физическая культура и спорт в России. Специальные олимпийские игры.

Здоровый образ жизни и занятия спортом после окончания образовательной организации.

Гимнастика. Теоретические сведения. Элементарные сведения о передвижениях по ориентирам. Правила поведения на занятиях по гимнастике. Значение утренней гимнастики.

Практический материал: построения и перестроения.

Упражнения без предметов (корректирующие и общеразвивающие упражнения): упражнения на дыхание, для развития мышц кистей рук и пальцев; мышц шеи, расслабления мышц, укрепления голеностопных суставов и стоп, укрепления мышц туловища, рук и ног, для формирования и укрепления правильной осанки.

Упражнения с предметами: с гимнастическими палками; большими обручами; малыми мячами, большим мячом, набивными мячами; со скакалками; гантелями и штангой; лазанье и перелезание, упражнения на равновесие; опорный прыжок; упражнения для

развития пространственно-временной дифференцировки и точности движений;
упражнения на преодоление сопротивления; переноска грузов и передача предметов.

Легкая атлетика. Теоретические сведения. Подготовка суставов и мышечно-сухожильного аппарата к предстоящей деятельности. Техника безопасности при прыжках в длину. Фазы прыжка в высоту с разбега. Подготовка суставов и мышечно-сухожильного аппарата к предстоящей деятельности. Техника безопасности при выполнении прыжков в высоту.

Правила судейства по бегу, прыжкам, метанию; правила передачи эстафетной палочки в легкоатлетических эстафетах.

Практический материал:

а) ходьба: ходьба в разном темпе, с изменением направления; ускорением и замедлением, преодолением препятствий;

б) бег: медленный бег с равномерной скоростью, бег с варьированием скорости, скоростной бег; эстафетный бег, бег с преодолением препятствий, бег на короткие, средние и длинные дистанции, кроссовый бег по слабопересеченной местности;

в) прыжки: отработка выпрыгивания и спрыгивания с препятствий; прыжки в длину (способами "оттолкнув ноги", "перешагивание"); прыжки в высоту способом "перекат";

г) метание: метание малого мяча на дальность, метание мяча в вертикальную цель, метание в движущую цель.

Лыжная и конькобежная подготовки.

Лыжная подготовка.

Теоретические сведения. Сведения о применении лыж в быту. Занятия на лыжах как средство закаливания организма.

Прокладка учебной лыжни, санитарно-гигиенические требования к занятиям на лыжах. Виды лыжного спорта, сведения о технике лыжных ходов.

Практический материал.

Стойка лыжника. Виды лыжных ходов (попеременный двухшажный; одновременный бесшажный; одновременный одношажный). Совершенствование разных видов подъемов и спусков. Повороты.

Конькобежная подготовка

Теоретические сведения.

Занятия на коньках как средство закаливания организма.

Практический материал. Стойка конькобежца. Бег по прямой. Бег по прямой и на поворотах. Вход в поворот. Свободное катание. Бег на время.

Подвижные игры.

Практический материал.

Коррекционные игры.

Игры с элементами общеразвивающих упражнений (игры с: бегом, прыжками; лазанием, метанием и ловлей мяча, построениями и перестроениями, бросанием, ловлей, метанием).

Спортивные игры.

Баскетбол. Теоретические сведения. Правила игры в баскетбол, правила поведения обучающихся при выполнении упражнений с мячом.

Влияние занятий баскетболом на организм обучающихся.

Практический материал.

Стойка баскетболиста. Передвижение в стойке вправо, влево, вперед, назад. Остановка по свистку. Передача мяча от груди с места и в движении шагом. Ловля мяча двумя руками на месте на уровне груди. Ведение мяча на месте и в движении. Бросок мяча двумя руками в кольцо снизу и от груди с места. Прямая подача.

Подвижные игры на основе баскетбола. Эстафеты с ведением мяча.

Волейбол. Теоретические сведения. Общие сведения об игре в волейбол, простейшие правила игры, расстановка и перемещение игроков на площадке. Права и обязанности игроков, предупреждение травматизма при игре в волейбол.

Практический материал.

Прием и передача мяча снизу и сверху. Отбивание мяча снизу двумя руками через сетку на месте и в движении. Верхняя прямая передача в прыжке. Верхняя прямая подача. Прыжки вверх с места и шага, прыжки у сетки. Многоскоки. Верхняя прямая передача мяча после перемещения вперед, вправо, влево.

Учебные игры на основе волейбола. Игры (эстафеты) с мячами.

Настольный теннис.

Теоретические сведения. Парные игры. Правила соревнований. Тактика парных игр.

Практический материал. подача мяча слева и справа, удары слева, справа, прямые с вращением мяча. Одиночные игры.

Хоккей на полу.

Теоретические сведения. Правила безопасной игры в хоккей на полу.

Практический материал. Передвижение по площадке в стойке хоккеиста влево, вправо, назад, вперед. Способы владения клюшкой, ведение шайбы. Учебные игры с учетом ранее

изученных правил.

5 класс

Гимнастика и акробатика (24 часа).

Строевые упражнения. Перестроение из одной шеренги в две. Размыкание на вытянутые руки на месте (повторение) и в движении. Размыкание вправо, влево, от середины приставными шагами на интервал руки в стороны. Выполнение команд: «Шире шаг!». «Короче шаг!». Повороты кругом. Ходьба по диагонали.

Общеразвивающие и корригирующие упражнения без предметов:

- упражнения на осанку;
- дыхательные упражнения;
- упражнения в расслаблении мышц:
- основные положения движения головы, конечностей, туловища:

Общеразвивающие и корригирующие упражнения с предметами, на снарядах:

- с гимнастическими палками;
- с большими обручами;
- с малыми мячами;
- с набивными мячами;
- упражнения на гимнастической скамейке.

Упражнения на гимнастической стенке: прогибание туловища, взмахи ног.

Акробатические упражнения (элементы, связки, выполняются только после консультации врача):

- висы и упоры; -простые и смешанные
- предметов; - переноска груза и передача
- лазание и перелезание; - танцевальные упражнения;
- равновесие; - опорный
- прыжок; - развитие
- координационных способностей, ориентировка в пространстве, быстрота реакций,
- дифференциация силовых, пространственных и временных параметров движений.

Лёгкая атлетика (31 час).

Ходьба. Ходьба с изменением направлений по сигналу учителя. Ходьба скрестным шагом. Ходьба с выполнением движений рук на координацию. Ходьба с преодолением препятствий. Понятие о спортивной ходьбе. Ходьба с ускорением, по диагонали, кругом. Переход с ускоренной ходьбы на медленную по команде учителя.

Бег. Медленный бег с равномерной скоростью до 5 мин. Бег на 60 м с низкого старта. Эстафетный бег (встречная эстафета) на отрезках 30—50 м с передачей эстафетной палочки. Бег с преодолением препятствий (высота препятствий до 30—40 см). Беговые упражнения. Повторный бег и бег с ускорением на отрезках до 60 м. Эстафетный бег (100 м) по кругу. Бег с ускорением на отрезке 30 м, бег на 30 м (3—6 раз); бег на отрезке 60 м — 2 раза за урок. Кроссовый бег 300—500 м.

Прыжки. Прыжки на одной ноге, двух ногах с поворотом направо, налево, с движением вперед. Прыжки на каждый 3-й и 5-й шаг в ходьбе и беге. Прыжок в длину с разбега способом "согнув ноги" с ограничением отталкивания в зоне до 80 см. Отработка отталкивания. Прыжок в высоту с разбега способом "перешагивание", отработка отталкивания.

Метание. Метание малого мяча в вертикальную цель шириной 2 м на высоте 2—3 м и в мишень диаметром 100 см с тремя концентрическими кругами из различных исходных положений. Метание малого мяча на дальность отскока от стены и пола. Метание малого мяча на дальность способом из-за головы через плечо с 4—6 шагов разбега. Толкание набивного мяча весом 2 кг с места в сектор, стоя боком.

Лыжная подготовка (21 час).

Передвижение на лыжах попеременным двухшажным ходом, передвижение на скорость на расстояние до 100 м; подъем по склону прямо ступающим шагом; спуск с пологих склонов; повороты переступанием в движении; подъем "лесенкой" по пологому склону, торможение "плугом", передвижение на лыжах в медленном темпе на расстояние до 1,5 м; игры: "Кто дальше", "Пятнашки простые", эстафеты. Преодолеть на лыжах 1,5 км (девочки); 2 км (мальчики).

Резервный вариант. Бег с высокого и низкого старта. Бег с преодолением препятствий. Метание малого мяча на дальность с разбега. Прыжки в длину с разбега «согнув ноги». Подвижные и спортивные игры.

Подвижные и спортивные игры (26 часов).

Пионербол. Передача мяча сверху двумя руками над собой и в парах сверху двумя руками. Подача, нижняя прямая (подводящие упражнения). Игра "Мяч в воздухе". Дальнейшая отработка ударов, розыгрыш мяча, ловля мяча. Учебная игра. Общие сведения о волейболе, расстановка игроков, перемещение по площадке. Стойки и перемещение волейболистов.

Баскетбол. Закрепление правил поведения при игре в баскетбол. Основные правила игры. Остановка шагом. Передача мяча двумя руками от груди с места и в движении шагом. Ловля мяча двумя руками на месте на уровне груди. Ведение мяча одной рукой на месте и в движении шагом. Бросок мяча по корзине двумя руками снизу и от груди с места. Подвижные игры с элементами баскетбола: "Не давай мяча водящему", "Мяч ловцу", "Борьба за мяч". Эстафеты с ведением мяча. Сочетание приемов: бег — ловля мяча — остановка шагом — передача двумя руками от груди. Бег с ускорением до 10 м (3—5 повторений за урок). Упражнения с набивными мячами весом до 1 кг. Прыжки со скакалкой до 1 мин. Выпрыгивание вверх (до 8—15 раз).

<u>Подвижные игры и игровые упражнения:</u>	-
коррекционные;	- с
элементами общеразвивающих упражнений, лазанием, перелезанием, акробатикой, равновесием;	- с бегом на скорость;
- с прыжками в высоту, длину;	- с
метанием мяча на дальность и в цель;	- с
элементами пионербола и волейбола;	- с
элементами баскетбола;	- игры на
снегу, льду.	

6 класс

Гимнастика и акробатика (24 часа).

Строевые упражнения. Перестроение из одной шеренги в две. Размыкание на вытянутые руки на месте (повторение) и в движении. Размыкание вправо, влево, от середины приставными шагами на интервал руки в стороны. Выполнение команд: «Шире шаг!». «Короче шаг!». Повороты кругом. Ходьба по диагонали.

<u>Общеразвивающие и корригирующие упражнения без предметов:</u>	-
упражнения на осанку;	-

дыхательные упражнения; -
упражнения в расслаблении мышц: -
основные положения движения головы, конечностей, туловища:

Общеразвивающие и корригирующие упражнения с предметами, на снарядах:

- с гимнастическими палками; - с
большими обручами; - с
малыми мячами; - с
набивными мячами; -
упражнения на гимнастической скамейке.

Упражнения на гимнастической стенке: прогибание туловища, взмахи ногой.

Акробатические упражнения (элементы, связки, выполняются только после консультации врача):

упоры; - простые и смешанные висы и
предметов; - переноска груза и передача
- танцевальные упражнения;
- лазание и перелезание; -
равновесие; - опорный
прыжок; - развитие
координационных способностей, ориентировка в пространстве, быстрота реакций,
дифференциация силовых, пространственных и временных параметров движений.

Лёгкая атлетика (28 часов).

Ходьба. Ходьба с изменением направлений по сигналу учителя. Ходьба скрестным шагом. Ходьба с выполнением движений рук на координацию. Ходьба с преодолением препятствий. Понятие о спортивной ходьбе. Ходьба с ускорением, по диагонали, кругом. Переход с ускоренной ходьбы на медленную по команде учителя.

Бег. Медленный бег с равномерной скоростью до 5 мин. Бег на 60 м с низкого старта. Эстафетный бег (встречная эстафета) на отрезках 30—50 м с передачей эстафетной палочки. Бег с преодолением препятствий (высота препятствий до 30—40 см). Беговые упражнения. Повторный бег и бег с ускорением на отрезках до 60 м. Эстафетный бег (100 м) по кругу. Бег с ускорением на отрезке 30 м, бег на 30 м (3—6 раз); бег на отрезке 60 м — 2 раза за урок. Кроссовый бег 300—500 м.

Прыжки. Прыжки на одной ноге, двух ногах с поворотом направо, налево, с движением вперед. Прыжки на каждый 3-й и 5-й шаг в ходьбе и беге. Прыжок в длину с разбега

способом "согнув ноги" с ограничением отталкивания в зоне до 80 см. Отработка отталкивания. Прыжок в высоту с разбега способом "перешагивание", отработка отталкивания.

Метание. Метание малого мяча в вертикальную цель шириной 2 м на высоте 2—3 м и в мишень диаметром 100 см с тремя концентрическими кругами из различных исходных положений. Метание малого мяча на дальность отскока от стены и пола. Метание малого мяча на дальность способом из-за головы через плечо с 4—6 шагов разбега. Толкание набивного мяча весом 2 кг с места в сектор, стоя боком.

Лыжная подготовка (21 час).

Передвижение на лыжах попеременным двухшажным ходом, передвижение на скорость на расстояние до 100 м; подъем по склону прямо ступающим шагом; спуск с пологих склонов; повороты переступанием в движении; подъем "лесенкой" по пологому склону, торможение "плугом", передвижение на лыжах в медленном темпе на расстояние до 1,5 м; игры: "Кто дальше", "Пятнашки простые", эстафеты. Преодолеть на лыжах 1,5 км (девочки); 2 км (мальчики).

Резервный вариант. Бег с высокого и низкого старта. Бег с преодолением препятствий. Метание малого мяча на дальность с разбега. Прыжки в длину с разбега «согнув ноги». Подвижные и спортивные игры.

Подвижные и спортивные игры (29 часов).

Пионербол. Передача мяча сверху двумя руками над собой и в парах сверху двумя руками. Поддача, нижняя прямая (подводящие упражнения). Игра "Мяч в воздухе". Дальнейшая отработка ударов, розыгрыш мяча, ловля мяча. Учебная игра. Общие сведения о волейболе, расстановка игроков, перемещение по площадке. Стойки и перемещение волейболистов.

Баскетбол. Закрепление правил поведения при игре в баскетбол. Основные правила игры. Остановка шагом. Передача мяча двумя руками от груди с места и в движении шагом. Ловля мяча двумя руками на месте на уровне груди. Ведение мяча одной рукой на месте и в движении шагом. Бросок мяча по корзине двумя руками снизу и от груди с места. Подвижные игры с элементами баскетбола: "Не давай мяча водящему", "Мяч ловцу", "Борьба за мяч". Эстафеты с ведением мяча. Сочетание приемов: бег — ловля мяча — остановка шагом — передача двумя руками от груди. Бег с ускорением до 10 м (3—5

повторений за урок). Упражнения с набивными мячами весом до 1 кг. Прыжки со скакалкой до 1 мин. Выпрыгивание вверх (до 8—15 раз).

<u>Подвижные игры и игровые упражнения:</u>	-
коррекционные;	- с
элементами общеразвивающих упражнений, лазанием, перелезанием, акробатикой, равновесием;	- с бегом на скорость;
- с прыжками в высоту, длину;	- с
метанием мяча на дальность и в цель;	- с
элементами пионербола и волейбола;	- с
элементами баскетбола;	- игры на
снегу, льду.	

7 класс

Гимнастика и акробатика (24 часа).

Строевые упражнения. Понятие о строе, шеренге, ряде, колонне, двух шереножном строе, флангах, дистанции. Размыкание уступами по счёту на месте. Повороты направо, налево при ходьбе на месте. Выполнение команд: «Чаще шаг!». «Реже шаг!». Ходьба «змейкой», противходом.

<u>Общеразвивающие и корригирующие упражнения без предметов:</u>	-
упражнения на осанку;	-
дыхательные упражнения;	-
упражнения в расслаблении мышц;	-
основные положения движения головы, конечностей, туловища:	

<u>Общеразвивающие и корригирующие упражнения с предметами, на снарядах:</u>	- с
гимнастическими палками;	- с
большими обручами;	- с малыми
мячами;	- с набивными мячами;
- упражнения на гимнастической скамейке.	

Упражнения на гимнастической стенке: Наклоны к ноге, поставленной на рейку на высоте колена, бедер. Сгибание и поднятие ног в висе поочередно и одновременно. Различные взмахи.

Лёгкая атлетика (28 часов).

Акробатические упражнения (элементы, связки, выполняются только после консультации врача):

смешанные висы и упоры;

передача предметов;

- лазание и перелезание;

равновесие;

опорный прыжок;

координационных способностей, ориентировка в пространстве, быстрота реакций, дифференциация силовых, пространственных и временных параметров движений.

-простые и
- переноска груза и
- танцевальные упражнения;

-
- развитие

Ходьба. Продолжительная ходьба (20-30 мин) в различном темпе, с изменением ширины и частоты шага. Ходьба "змейкой", ходьба с различными положениями туловища (наклоны, присед).

Бег. Бег с низкого старта; стартовый разбег; старты из различных положений; бег с ускорением и на время (60 м); бег на 40 м — 3—6 раз, бег на 60 м — 3 раза; бег на 100 м — 2 раза за урок. Медленный бег до 4 мин; кроссовый бег на 500—1000 м. Бег на 80 м с преодолением 3—4 препятствий. Встречные эстафеты.

Прыжки. Запрыгивания на препятствия высотой 60—80 см. Во время бега прыжки вверх на баскетбольное кольцо толчком левой, толчком правой, толчком обеих ног. Прыжки со скакалкой до 2 мин. Многоскоки с места и с разбега на результат. Прыжок в длину с разбега способом "согнув ноги" (зона отталкивания — 40 см); движение рук и ног в полете. Прыжок в высоту с разбега способом "перешагивание"; переход через планку.

Метание. Метание набивного мяча весом 2—3 Кг двумя руками снизу, из-за головы, через голову. Толкание набивного мяча весом 2—3 кг с места на дальность. Метание в цель. Метание малого мяча в цель из положения лежа. Метание малого мяча на дальность с разбега по коридору 10 м.

Лыжная подготовка (21 час).

Совершенствование двухшажного хода. Одновременный одношажный ход. Совершенствование торможения "плугом". Подъем "получелочкой", "полулесенкой". Повторное передвижение в быстром темпе на отрезках 40-60 м (5-6 повторений за урок) 150-200 м (2-3 раза). Передвижение до 2 км(девочки), до 3 км . (мальчики). Лыжные

эстафеты на кругах 300-400 м. Игры на лыжах: "Слалом", "Подбери флажок", "Пустое место", "Метко в цель".

Резервный вариант. Бег с высокого и низкого старта. Прыжки в длину с разбега «согнув ноги». Метание малого мяча с разбега на дальность. Эстафетный бег. Бег с преодолением препятствий. Спортивные и подвижные игры.

Подвижные и спортивные игры (29 часов).

Волейбол. Правила и обязанности игроков; техника игры в волейбол. Предупреждение травматизма. Верхняя передача двумя руками мяча, подвешенного на тесьме, на месте и после перемещения вперед. Верхняя передача мяча, брошенного партнером на месте и после перемещения вперед в стороны. Игра "Мяч в воздухе". Учебная игра в волейбол.

Баскетбол. Основные правила игры в баскетбол. Штрафные броски. Бег с изменением направления и скорости, с внезапной остановкой; остановка прыжком, шагом, прыжком после ведения мяча; повороты на месте вперед, назад; вырывание и выбивание мяча; ловля мяча двумя руками в движении; передача мяча в движении двумя руками от груди и одной рукой от плеча; передача мяча в Парах и тройках; ведение мяча с изменением высоты отскока и ритма бега, ведение мяча после ловли с остановкой и в движении; броски мяча в корзину одной рукой от плеча после остановки и после ведения. Сочетание приемов. Ведение мяча с изменением направления — передача; ловля мяча в движении — ведение мяча — остановка — поворот — передача мяча; ведение мяча — остановка в два шага — бросок мяча в корзину (двумя руками от груди или одной от плеча); ловля мяча в движении — ведение мяча — бросок мяча в корзину. Двухсторонняя игра по упрощенным правилам.

Подвижные игры и игровые упражнения:

коррекционные;	- с
элементами общеразвивающих упражнений, лазанием, перелезанием, акробатикой, равновесием;	- с бегом на скорость;
- с прыжками в высоту, длину;	- с
метанием мяча на дальность и в цель;	- с
элементами пионербола и волейбола;	- с
элементами баскетбола;	- игры на
снегу, льду.	

8 класс

Гимнастика и акробатика (18 часов).

Строевые упражнения. Закрепление всех видов перестроений. Повороты на месте и в движении. Размыкание в движении на заданную дистанцию и интервал. Построение в две шеренги; размыкание, перестроение в четыре шеренги. Ходьба в различном темпе, направлениях. Повороты в движении направо, налево.

Общеразвивающие и корригирующие упражнения без предметов:

упражнения на осанку;	-
дыхательные упражнения;	-
в расслаблении мышц;	- упражнения
положения движения головы, конечностей, туловища:	- основные

Общеразвивающие и корригирующие упражнения с предметами, на снарядах: - с гимнастическими палками; - с большими обручами; - с малыми мячами; - с набивными мячами; - упражнения на гимнастической скамейке.

Упражнения на гимнастической стенке: Взмахи ногой (правой, левой) в сторону, стоя лицом к стенке и держась руками за нее обеими руками. Приседание на одной ноге (другая нога поднята вперед), держась рукой за решетку.

Акробатические упражнения (элементы, связки, выполняются только после консультации врача):

смешанные висы и упоры;	- простые и
передача предметов;	- переноска груза и
- лазание и перелезание;	- танцевальные упражнения;
равновесие;	-
опорный прыжок;	- развитие
координационных способностей, ориентировка в пространстве, быстрота реакций, дифференциация силовых, пространственных и временных параметров движений.	

Лёгкая атлетика (31 час).

Ходьба. Ходьба на скорость (до 15—20 мин). Прохождение на скорость отрезков от 50-100 м. Ходьба группами наперегонки. Ходьба по пересеченной местности до 1,5—2 км. Ходьба по залу со сменой видов ходьбы, в различном темпе с остановками на обозначенных участках.

Бег. Бег в медленном темпе до 8—12 мин. Бег на: 100 м с различного старта. Бег с ускорением; бег на 60 м — 4 раза за урок; бег на 100 м — 2 раза за урок. Кроссовый бег на 500-1000 м по пересеченной местности. Эстафета 4 по 100 м. Бег 100 м с преодолением 5 препятствий.

Прыжки. Выпрыгивания и спрыгивания с препятствия (маты) высотой до 1 м. Выпрыгивания вверх из низкого приседа с набивным мячом. Прыжки на одной ноге через препятствия (набивной мяч, полосы) с усложнениями. Прыжки со скакалкой на месте и с передвижением в максимальном темпе (по 10—15с). Прыжок в длину способом "согнув ноги"; подбор индивидуального разбега. Тройной прыжок с места и с небольшого разбега. Прыжок с разбега способом "перешагивание": подбор индивидуального разбега; Прыжок в высоту с разбега способом "перекат" или "перекидной".

Метание. Броски набивного мяча весом 3 кг двумя руками снизу, из-за головы, от груди, через голову на результат. Метание в цель. Метание малого мяча на дальность с полного разбега в коридор 10 м. Метание нескольких малых мячей в различные цели из различных исходных положений и за определенное время. Толкание набивного мяча весом до 2—3 кг со скачка в сектор.

Лыжная подготовка (21 час).

Занятия лыжами, значение эти занятия для трудовой деятельности человека. Правила соревнований по лыжным гонкам. Совершенствование одновременного бесшажного и одношажного ходов. Одновременный двухшажный ход. Поворот махом на месте. Комбинированное торможение лыжами и палками Обучение правильному падению при прохождении спусков. Повторное передвижение в быстром темпе на отрезках 40-60 м (3-5 повторений за урок — девочки, 5—7 — мальчики), на кругу 150—200 м (1—2 — девочки, 2—3 — мальчики). Передвижение на лыжах до 2 км (девочки), до 3 км (мальчики). Лыжные эстафеты (на кругу 300-400 м). Игры на лыжах: "Переставь флажок", "Попади в круг", "Кто быстрее". Преодоление на лыжах до 2 км (девочки); до 2,5 км (мальчики).

Резервный вариант. Бег с низкого старта. Бег с преодолением препятствий. Эстафетный бег. Метание малого мяча на дальность с разбега. Прыжки в длину с разбега «согнув ноги». Подвижные и спортивные игры.

Подвижные и спортивные игры (32 часа).

Волейбол. Техника приема и передачи мяча и подачи. Наказания при нарушениях правил игры. Прием и передача мяча сверху и снизу в парах после перемещений. Верхняя прямая

передача в прыжке. Верхняя прямая подача. Прямой нападающий удар через сетку (ознакомление). Блок (ознакомление). Прыжки вверх с места и с шага, прыжки у сетки (3—5 серий по 5—10 прыжков в серии за урок). Многоскоки. Упражнения с набивными мячами. Верхняя передача мяча после перемещения вперед, вправо, влево. Передача мяча в зонах 6—3-4 (2), 5-3-4 через сетки, 1—2—3 через сетку; то же, но после приема мяча с подачи. Поддачи нижняя и верхняя прямые.

Баскетбол. Правильное ведение мяча с передачей, бросок в кольцо. Ловля мяча двумя руками с последующим ведением и остановкой. Передача мяча двумя руками от груди в парах с продвижением вперед. Ведение мяча с обводкой препятствий. Броски мяча по корзине в движении снизу, от груди. Подбирание отскочившего мяча от щита. Учебная игра по упрощенным правилам. Ускорение 15-20 м (4-6 раз). Упражнения с набивными мячами (2—3 кг). Выпрыгивание вверх с доставанием предмета. Прыжки со скакалкой до 2 мин. Бросок мяча одной рукой с близкого расстояния после ловли мяча в движении. Броски в корзину с разных позиций и расстояния.

Подвижные игры и игровые упражнения: -
 коррекционные; - с
 элементами общеразвивающих упражнений, лазанием, перелезанием, акробатикой,
 равновесием; - с бегом на скорость;
 - с прыжками в высоту, длину; - с
 метанием мяча на дальность и в цель; - с
 элементами пионербола и волейбола; - с
 элементами баскетбола; - игры на
 снегу, льду.

9 класс

Гимнастика и акробатика (12часов).

Строевые упражнения. Выполнение строевых команд (четкость и правильность) за предыдущие годы. Размыкание в движении на заданный интервал. Сочетание ходьбы и бега в шеренге и в колонне; изменение скорости передвижения. Фигурная маршировка.

Общеразвивающие и корригирующие упражнения без предметов: -
 упражнения на осанку; -
 дыхательные упражнения; - упражнения
 в расслаблении мышц; - основные
 положения движения головы, конечностей, туловища:

Общеразвивающие и корригирующие упражнения с предметами, на снарядах: - с гимнастическими палками; - с большими обручами; - с малыми мячами; - с набивными мячами; - упражнения на гимнастической скамейке.

Упражнения на гимнастической стенке: Пружинистые приседания в положении выпада вперед, опираясь ногой о рейку на уровне колена. Сгибание и разгибание рук в положении лежа на полу, опираясь ногами на вторую-третью рейку от пола (мальчики).

Акробатические упражнения (элементы, связки, выполняются только после консультации врача): -простые и смешанные висы и упоры; - переноска груза и передача предметов; - танцевальные упражнения; - лазание и перелезание; - равновесие; - опорный прыжок; - развитие координационных способностей, ориентировка в пространстве, быстрота реакций, дифференциация силовых, пространственных и временных параметров движений.

Лёгкая атлетика (34 часа).

Ходьба. Ходьба на скорость с переходом в бег и обратно. Прохождение отрезков от 100 до 200 м. Пешие переходы по пересеченной местности от 3 до 4 км. Фиксированная ходьба.

Бег. Бег на скорость 100 м; бег на 60 м—4 раза за урок; на 100 м — 3 раза за урок; эстафетный бег с этапами до 100 м. Медленный бег до 10—12 мин; совершенствование эстафетного бега (4 по 200 м). Бег на средние дистанции (800 м). Кросс: мальчики — 1000 м; девушки — 800 м.

Прыжки. Специальные упражнения в высоту и в длину. Прыжок в длину с полного разбега способом "согнув ноги"; совершенствование всех фаз прыжка. Прыжок в высоту с полного разбега способом "перешагивание"; совершенствование всех фаз прыжка.

Метание. Метание различных предметов: малого утяжеленного мяча (100—150 г), гранаты, хоккейного мяча с различных исходных положений (стоя, с разбега) в цель и на дальность. Толкание ядра (мальчики — 4 кг).

Лыжная подготовка (21 час).

Виды лыжного спорта: лыжные гонки, слалом, скоростной спуск, прыжки на лыжах, биатлон); правила проведения соревнований по лыжным гонкам; сведения о готовности к соревнованиям. Совершенствование техники изученных ходов; поворот на месте махом назад кнаружи, спуск в средней и высокой стойке; преодоление бугров и впадин; поворот на параллельных лыжах при спуске на лыжне; прохождение на скорость отрезка до 100 м 4—5 раз за урок; прохождение дистанции 3—4 км по среднепересеченной местности; прохождение дистанции 2 км на время.

Резервный вариант. Бег с низкого старта. Бег с преодолением препятствий. Эстафетный бег. Прыжки в длину с разбега «согнув ноги». Метание мяча на дальность с разбега. Подвижные и спортивные игры.

Подвижные и спортивные игры (35 часов).

Волейбол. Влияние занятий волейболом на готовность ученика трудиться. Прием мяча снизу у сетки; отбивание мяча снизу двумя руками через сетку на месте и в движении; верхняя прямая подача. Блокирование мяча. Прямой нападающий удар через сетку с шагом. Прыжки вверх с места, с шага, с трех шагов (серия 3—6 по 5—10 раз).

Баскетбол. Понятие о тактике игры; практическое судейство. Повороты в движении без мяча и после получения мяча в движении. Ловля и передача мяча двумя и одной рукой при передвижении игроков в парах, тройках. Ведение мяча с изменением направлений (без обводки и с обводкой). Броски мяча в корзину с различных положений. Учебная игра.

Подвижные игры и игровые упражнения:

коррекционные;	- с
элементами общеразвивающих упражнений, лазанием, перелезанием, акробатикой, равновесием;	- с бегом на скорость;
- с прыжками в высоту, длину;	- с
метанием мяча на дальность и в цель;	- с
элементами пионербола и волейбола;	- с
элементами баскетбола;	- игры на
снегу, льду.	

Форма промежуточной аттестации по предмету предполагает тестирование физической подготовленности.

ТЕМАТИЧЕСКОЕ ПЛАНИРОВАНИЕ

Класс 5

п/п	Наименование разделов и тем	Всего часов
Лёгкая атлетика (15 часов)		
1	Инструктаж по технике безопасности в физкультурном зале, на спортивной площадке. Подготовка спортивной формы к занятиям. Спортивные игры	1
2	Сочетание разновидностей ходьбы (на носках, на пятках, в полуприседе, спиной вперед по инструкции учителя)	1
3	Сочетание разновидностей ходьбы (на носках, на пятках, в полуприседе, спиной вперед по инструкции учителя)	1
4	Сочетание разновидностей ходьбы (на носках, на пятках, в полуприседе, спиной вперед, приставным шагом, левым и правым боком)	1
5	Пробегание отрезков 10м, 20м	1
6	Пробегание отрезков 10м, 20м, 30м	1
7	Обучение прыжкам в длину с разбега способом «согнув ноги»	1
8	Обучение прыжкам в длину с разбега способом «согнув ноги». Бег 60м	1
9	Метание малого мяча на дальность с 3 шагов разбега(коридор 10м) (обучение)	1
10	Метание малого мяча на дальность с 3 шагов разбега(коридор 10м) (повторение)	1
11	Бег на скорость 60м. Метание малого мяча на дальность	1
12	Прыжки в длину с разбега способом «согнув ноги»	1
13	Развитие выносливости. Сочетание медленного бега с ходьбой до 4 мин	1
14	Развитие скоростно-силовых качеств. Прыжки в длину с места	1
15	Развитие выносливости. Бег 1000м	1
Гимнастика и акробатика (24 часа)		
16	Инструктаж по технике безопасности. Основы знаний. Ходьба в различном темпе со сменой направлений движения	1
17	Обучение перестроению из колонны по одному в колонну по два	1
18	Обучение перестроению из колонны по одному в колонну по два, по три	1
19	Ходьба по гимнастической скамейке с ударами мяча о пол и его ловлей, с подбрасыванием и ловлей мяча	1
20	Повороты на гимнастической скамейке направо налево. Расхождение вдвоем при встрече поворотом	1

21	Развитие координационных способностей. Ходьба по диагонали, по начерченной линии. Повороты кругом без контроля зрения	1
22	Прыжки через скакалку на месте в различном темпе	1
23	Прыжки через скакалку, продвигаясь вперед произвольно	1
24	Упражнения на осанку, удержание груза 100-150гр на голове в ходьбе в полуприседе	1
25	Лазание по гимнастической стенке вверх и вниз по диагонали	1
26	Лазание по гимнастической скамейке под углом 45°	1
27	Подлезание под несколько препятствий высотой 40 см. Перелезание через 2- 3 препятствия разной высоты	1
28	Обучение опорному прыжку через гимнастического козла. Наскок в упор стоя на коленях и соскок с взмахом рук	1
29	Опорный прыжок через гимнастического козла ноги врозь	1
30	Опорный прыжок через гимнастического козла ноги врозь	1
31	Обучение кувырку вперед назад из положения упор присев	1
32	Повторение кувырка вперед назад из положения упор присев	1
33	Обучение акробатическому упражнению стойка на лопатках	1
34	Повторение акробатического упражнения стойка на лопатках	1
35	Обучение связки кувырку вперед и назад в упор стойки на лопатках	1
36	Акробатический элемент "мост из положения лежа на спине"	1
37	Повторение обучению связки кувырку вперед и назад в упор стойки на лопатках	1
38	Повторение обучению связки кувырку вперед и назад в упор стойки на лопатках	1
39	Эстафеты с элементами акробатики	1
Спортивные игры. Пионербол (12 часов)		
40	Инструктаж по технике безопасности. Основы знаний.	1
41	Ознакомление с правилами игры. Расстановка игроков на площадке. Учебная игра.	1
42	Обучение нападающему удару двумя руками сверху. Учебная игра.	1
43	Обучение ловли мяча после подачи. Повторение нападающего удара. Учебная игра.	1
44	Обучение боковой подаче. Повторение ловли мяча. Учебная игра.	1
45	Повторение боковой подаче. Повторение ловли мяча. Учебная игра.	1

46	Обучение розыгрышу мяча на 3 паса. Учебная игра.	1
47	Повторение розыгрыша мяча на 3 паса. Учебная игра.	1
48	Обучение нападающему удару двумя руками сверху. Учебная игра	1
49	Обучение нападающему удару двумя руками сверху. Учебная игра	1
50	Блокирование нападающего удара. Учебная игра	1
51	Блокирование нападающего удара. Учебная игра	1
Лыжная подготовка (21 час)		
52	Инструктаж по технике безопасности. Основы знаний.	1
53	Строевые упражнения с лыжами. Переноска лыж. Свободное катание.	1
54	Передвижение ступающим и скользящим шагом по лыжне.	1
55	Передвижение ступающим и скользящим шагом по лыжне	1
56	Спуск со склона в низкой стойке	1
57	Спуск со склона в основной стойке	1
58	Подъем по склону наискось и прямо "лесенкой"	1
59	Спуск и подъем со склона. Подвижная игра "Кто дальше?"	1
60	Спуск и подъем со склона. Подвижная игра "Кто дальше?"	1
61	Передвижение на лыжах в медленном темпе на отрезке 1 км	1
62	Передвижение на лыжах в медленном темпе на отрезке 1 км	1
63	Обучение повороту на лыжах вокруг носков лыж	1
64	Поворот на лыжах вокруг носков лыж (повторение)	1
65	Передвижение на лыжах до 1 км	1
66	Передвижение на лыжах на скорость на отрезке 40 - 60 м	1
67	Передвижение на лыжах на скорость на отрезке 40 - 60 м	1
68	Передвижение на лыжах до 1 км	1
69	Обучение попеременному двухшажному ходу. Работа рук.	1
70	Обучение попеременному двухшажному ходу. Работа рук.	1
71	Обучение попеременному двухшажному ходу. Работа рук.	1

72	Эстафета на лыжах	1
Спортивные игры. Баскетбол. (14 часов)		
73	Вводный урок. Инструктаж по технике безопасности. Основы знаний.	1
74	Передача мяча с шагом и сменой места. Учебная игра.	1
75	Передача мяча с шагом и сменой места. Учебная игра.	1
76	Передача мяча в движении в парах Учебная игра.	1
77	Передачи мяча в парах и тройках Учебная игра.	1
78	Ведение мяча в низкой, средней, высокой стойке на месте. Учебная игра.	1
79	Ведение мяча в движении по прямой. Учебная игра.	1
80	Ведение мяча с изменением направления и скорости движения. Учебная игра.	1
81	Ведение мяча с изменением направления и скорости движения. Учебная игра.	1
82	Бросок мяча двумя руками с места. Учебная игра.	1
83	Бросок одной и двумя руками с места. Учебная игра.	1
84	Бросок мяча после ведения и 2-х шагов. Учебная игра.	1
85	Бросок мяча после ведения и 2-х шагов. Учебная игра.	1
86	Учебная игра	1
Легкая атлетика (16 часов)		
87	Прыжок в высоту с 3-5 шагов разбега.	1
88	Прыжок в высоту с 3-5 шагов разбега.	1
89	Развитие силовых качеств подтягивание мальчики - из положения "вис на прямых руках", девочки - из положения "вис лежа"	1
90	Развитие силовых качеств подтягивание мальчики - из положения "вис на прямых руках", девочки - из положения "вис лежа"	1
91	Развитие координации движения. Подъем туловища из положения лежа	1
92	Подъем туловища из положения лежа за 30 сек	1
93	Развитие скоростно-силовых качеств. Прыжки в длину с места	1
94	Развитие скоростно-силовых качеств. Бег 20 - 30 м	1
95	Развитие скоростно-силовых качеств. Бег 30 м	1
96	Развитие скоростно-силовых качеств. Бег 60 м	1

97	Бег 60 м	1
98	Развитие координации движения. Метание малого мяча на дальность	1
99	Развитие прыгучести. Прыжки в длину с разбега	1
100	Развитие выносливости. Медленный бег до 6 минут	1
101	Развитие выносливости. Медленный бег 1000м.	1
102	Спортивные игры. Подведение итогов за год	1

ТЕМАТИЧЕСКОЕ ПЛАНИРОВАНИЕ

Класс 6

п/п	Наименование разделов и тем	Все го час ов
Лёгкая атлетика (15 часов)		
1	Инструктаж по технике безопасности в физкультурном зале, на спортивной площадке. Подготовка спортивной формы к занятиям. Спортивные игры	1
2	Ходьба с крестным шагом. Ходьба с выполнением движения рук на координацию	1
3.	Ходьба с ускорением по диагонали, кругом. Переход с ускоренной ходьбы на медленную по команде учителя	1
4.	Медленный бег с равномерной скоростью до 5 мин	1
5.	Пробегание отрезков 30м, 60 м с низкого старта.	1
6.	Бег 60 м, прыжок в длину с места.	1
7	Развитие прыгучести. Обучение тройному, пятерному прыжку с места	1
8	Повторение изученного тройного, пятерного прыжка с места. Метание малого мяча на дальность.	1
9	Прыжок в длину с разбега способом "согнув ноги"	1
10	Прыжок в длину с разбега способом "согнув ноги" Метание малого мяча на дальность.	1
11	Эстафетный бег (100 м по кругу)	1
12	Эстафетный бег (100 м по кругу)	1
13	Развитие выносливости. Бег 6 мин. Спортивные игры	1
14	Развитие скоростно-силовых качеств. Прыжки в длину с места .	1
15	Кроссовый бег 300 - 500 м. Спортивные игры	1
Гимнастика и акробатика (24 часа)		
16.	Вводный урок. Инструктаж по технике безопасности. Основы знаний. Повторение строевых упражнений	1
17	Обучение перестроению из одной шеренги в две	1
18	Повторение перестроения из одной шеренги в две	1

19	Размыкание вправо, влево, от середины, переставными шагами на интервал руки в стороны	1
20	Размыкание вправо, влево, от середины, переставными шагами на интервал руки в стороны	1
21	Выполнение команд "Шире шаг! Короче шаг!" Повороты кругом	1
22	Упражнения на осанку. Удерживание груза 150 - 200 гр на голове с различным положением туловища	1
23	Упражнения на осанку. Удерживание груза 150 - 200 гр на голове с различным положением туловища	1
24	Лазание по гимнастической стенке вверх и вниз. Передвижение по гимнастической стенке влево – вправо	1
25	Лазание по гимнастической стенке вверх и вниз. Передвижение по гимнастической стенке влево – вправо	1
26	Упражнения на координацию движения. Прыжки со скакалкой.	1
27	Упражнения на координацию движения. Прыжки со скакалкой.	1
28	Повторение. Кувырок вперёд и назад из положения упор присев. Стойка на лопатках	1
29	Стойка на лопатках перекатом назад из упора присев	1
30	Обучение двум последовательным кувыркам вперед	1
31	Повторение двух последовательных кувырков вперед	1
32	Обучение двух последовательных кувырков назад	1
33	Обучение двух последовательных кувырков назад	1
34	Опорный прыжок ноги врозь (козёл в длину).	1
35	Опорный прыжок ноги врозь (козёл в длину).	1
36	Опорный прыжок ноги врозь (козёл в длину).	1
37	Преодоление препятствий прыжком боком с опорой на правую - левую руку (ногу).	1
38	Преодоление препятствий прыжком боком с опорой на правую - левую руку (ногу).	1
39	Преодоление препятствий прыжком боком с опорой на правую - левую руку (ногу).	1
Спортивные игры. Пионербол (12 часов)		
40	Вводный урок. Инструктаж по технике безопасности. Основы знаний.	1
41	Пионербол. Передача мяча сверху и в парах над головой двумя руками. Учебная игра.	1
42	Обучение нападающему удару двумя руками сверху. Учебная игра.	1
43	Ловля мяча после подачи. Повторение нападающего удара. Учебная игра.	1

44	Боковая подача. Страховка задней линии. Учебная игра.	1
45	Боковая подача. Блокирование нападающего удара. Учебная игра.	1
46	Боковая подача. Блокирование нападающего удара. Учебная игра.	1
47	Розыгрыш мяча на 3 паса. Учебная игра.	1
48	Общие сведения о волейболе. Расстановка игроков. Передвижение по площадке.	1
49	Обучение нижней подаче мяча (подводящие упражнения)	1
50	Обучение нижней подаче мяча	1
51	Обучение нижней подаче мяча	1
Лыжная подготовка (21 час)		
52	Вводный урок. Инструктаж по технике безопасности. Основы знаний.	1
53	Повторение скользящего шага. Передвижение на лыжах до 1,5 км	1
54	Обучение попеременному двухшажному ходу. Работа рук.	1
55	Обучение попеременному двухшажному ходу. Сочетание работы рук и ног.	1
56	Обучение попеременному двухшажному ходу. Сочетание работы рук и ног.	1
57	Обучение попеременному двухшажному ходу.	1
58	Подъём по склону прямо ступающим шагом. Спуск в основной стойке	1
59	Подъём по склону прямо ступающим шагом. Спуск в основной стойке	1
60	Подъём по склону прямо ступающим шагом. Спуск в основной стойке	1
61	Обучение повороту переступанием в движении	1
62	Обучение повороту переступанием в движении	1
63	Повторение поворота переступанием в движении	1
64	Обучение подъёму "лесенкой" по пологому склону	1
65	Обучение подъёму "лесенкой" по пологому склону	1
66	Обучение торможения «плугом».	1
67	Подъём по склону "лесенкой" и торможение «плугом».	1
68	Передвижение на лыжах в медленном темпе на расстоянии 1,5 км	1

69	Передвижение на лыжах на скорость на расстоянии до 100м.	1
70	Передвижение на лыжах на дистанции 1,5 км девочки 2 км мальчики	1
71	Обучение одновременному одношажному ходу. Работа рук.	1
72	Обучение одновременному одношажному ходу. Работа рук.	1
Спортивные игры. Баскетбол. (17 часов)		
73	Вводный урок. Инструктаж по технике безопасности. Основы знаний.	1
74	Остановка шагом. Учебная игра.	1
75	Передача мяча двумя руками от груди с места и в движении шагом. Учебная игра.	1
76	Передача мяча двумя руками от груди с места и в движении шагом. Учебная игра.	1
77	Ловля и передача мяча от груди, на месте. Учебная игра.	1
78	Ловля и передача мяча от груди, на месте. Учебная игра.	1
79	Ведение мяча одной рукой на месте и в движении шагом	1
80	Ведение мяча одной рукой на месте и в движении шагом. Бросок мяча по корзине двумя руками снизу	1
81	Бросок мяча по корзине двумя руками снизу и от груди с места	1
82	Эстафета с ведением мяча	1
83	Эстафета с ведением мяча и с бросками по корзине	1
84	Бег с ускорением до 10 м	1
85	Бросок мяча по корзине двумя руками снизу и от груди с места	1
86	Ведение мяча с изменением направления и скорости движения	1
87	Ведение мяча с изменением направления и скорости движения	1
88	Обучение комбинации, ведение мяча два шага бросок по корзине	1
89	Обучение комбинации, ведение мяча два шага бросок по корзине	1
Легкая атлетика (13 часов)		
90	Прыжок в высоту с 3-5 шагов разбега.	1
91	Прыжок в высоту с 3-5 шагов разбега.	1
92	Подтягивание (м), вис (д).	1
93	Подъем туловища из положения лежа, руки за головой за 30 сек	1

94	Развитие скоростно-силовых качеств. Прыжки в длину с места	1
95	Развитие скоростно-силовых качеств. Прыжки в длину с места	1
96	Развитие скоростных качеств. Пробегание отрезка 30 - 50 м	1
97	Развитие скоростных качеств. Бег 60 м.	1
98	Развитие прыгучести. Прыжки в длину с разбега	1
99	Развитие выносливости. Бег 1000м.	1
100	Развитие прыгучести. Прыжки в длину с разбега	1
101	Метание малого мяча на дальность с 4 - 6 шагов.	1
102	Подведение итогов за год. Спортивные игры	1

ТЕМАТИЧЕСКОЕ ПЛАНИРОВАНИЕ

Класс 7

№ п/п	Название раздела	Количество часов	Виды деятельности
1	Гимнастика и акробатика	17	Выполнение строевых команд Размыкание в движении на заданный интервал. Сочетание ходьбы и бега изменение скорости передвижения. Фигурная маршировка. Общеразвивающие и корригирующие упражнения без предметов: упражнения на осанку; дыхательные упражнения; упражнения в расслаблении мышц; основные положения движения головы, конечностей, туловища.
2	Лёгкая атлетика	17	Ходить на скорость с переходом в бег и обратно. Бегать на скорость 100 м; бег на 60 м, эстафетный бег с этапами до 100 м. Медленный бег до 10—12 мин; совершенствование эстафетного бега (4 по 200 м). Специальные прыжки в высоту и в длину.
3	Спортивные игры	17	Выполнять подвижные игры и игровые упражнения: -коррекционные; - с элементами общеразвивающих упражнений, лазанием, перелезанием, акробатикой, равновесием;
4	Лыжная подготовка	17	Ходить на лыжах, значение эти» занятий для трудовой деятельности человека
5	Итого:	68	

№ п/п	Наименование разделов и тем	Всего часов
Лёгкая атлетика (17 часов)		
1	Инструктаж по технике безопасности. Что такое двигательный режим. Самоконтроль и его основные приемы. Спортивные игры	1
2	Повторение строевых упражнений на месте и в движении	1
3	Продолжительная ходьба 20 - 30 мин в различном темпе с изменением ширины и частоты шага.	1
4	Ходьба с различным положением туловища(наклоны, присед)	1
5	Медленный бег с равномерной скоростью до 5мин	1
6	Повторный бег и бег с ускорением на отрезках до 60м	1
7	Развитие скоростных способностей. Бег 60м. Прыжки в длину с места	1
8	Эстафетный бег(100м) по кругу	1
9	Развитие выносливости. Кроссовый бег 500м	1
10	Развитие прыгучести. Многоскоки с места(3 - 5 прыжков)	1
11	Прыжок в длину с разбега способом «согнув ноги» (обучение)	1
12	Прыжок в длину с разбега способом «согнув ноги» (повторение)	1
13	Метание малого мяча с 4 - 6 шагов разбега	1
14	Метание малого мяча с 4 - 6 шагов разбега	1
15	Развитие выносливости. Бег 1000м	1
16	Медленный бег	1
17	Медленный бег	1
Гимнастика и акробатика (17часа)		
18	Повторение размыканию уступами по счету(9,6,3, на месте)	1
19	Развитие силовых качеств. Сгибание разгибание рук в упоре	1
20	Из упора сидя лечь, встать без помощи рук	1
21	Прыжки через скакалку	1
22	Прыжки через скакалку	1

23	Регулировка дыхание при переноске груза, упражнение с преодолением препятствий, сопротивления	1
24	Лазание и перелезание через различные препятствия	1
25	Упражнения для укрепления брюшного пресса. Сгибание и поднятие ног в висе на гимнастической стенке	1
26	Сгибание и поднятие ног в висе на гимнастической стенке. Упражнения на расслабление	1
27	Упражнения в равновесии	1
28	Обучение стойке на руках (с помощью)	1
29	Повторение стойки на руках (с помощью)	1
30	Обучение перевороту боком (с помощью)	1
31	Повторение переворота боком (с помощью)	1
32	Два - три последовательных кувырка вперед, назад.	1
33	"Шпагат" с опорой руками о пол	1
34	Опорный прыжок ноги согнув ноги через козла в ширину, в длину	1
Спортивные игры. Волейбол (16 часов)		
40	Инструктаж по технике безопасности. Основы знаний. Повторение игры в пионербол	1
41	Обучение верхней передачи мяча двумя руками на месте.	1
42	Обучение верхней передачи мяча двумя руками на месте.	1
43	Обучение нижнему приему мяча двумя руками на месте.	1
44	Обучение нижнему приему мяча двумя руками на месте.	1
45	Обучение нижней прямой подаче	1
46	Обучение нижней прямой подаче	1
47	Обучение нижней прямой подаче	1
48	Повторение подаче и приему мяча. Учебная игра	1
49	Повторение подаче и приему мяча. Учебная игра	1
50	Повторение подаче и приему мяча. Учебная игра	
Лыжная подготовка (18 час)		
51	Вводный урок. Инструктаж по технике безопасности. Основы знаний. Повторение строевых упражнений с лыжами	1
52	Попеременный двухшажный ход	1

53	Обучение одновременному одношажному ходу. Работа рук	1
54	Обучение одновременному одношажному ходу. Работа рук	1
55	Одновременный одношажный ход. Работа рук	1
56	Одновременный одношажный ход. Работа рук. Координарование движения рук и ног	1
57	Обучение подъёму «лесенкой» и подъёму «ёлочкой»	1
58	Подъём «лесенкой», подъём «ёлочкой». Спуск в основной стойке	1
59	Торможение «плугом».	1
60	Обучение правильному падению при спуске	1
61	Правильное падение при спуске (повторение)	1
62	Передвижение в быстром темпе на отрезках 40-60м	1
63	Повторное передвижение в быстром темпе на отрезках 40-60м	1
64	Повторное передвижение в быстром темпе 150-200м	1
65	Повторное передвижение в быстром темпе 150-200м	1
66	Лыжные эстафеты по кругу	1
67	Лыжные эстафеты по кругу	1
68	Подведение итогов за год. Спортивные игры	1

ТЕМАТИЧЕСКОЕ ПЛАНИРОВАНИЕ

Класс 8

№ п/п	Наименование разделов и тем	Всего часов
Лёгкая атлетика (18 часов)		
1	Инструктаж по технике безопасности в физкультурном зале, на спортивной площадке. Самоконтроль и его основные приемы	1
2	Развитие выносливости. Бег в медленном темпе до 8-12мин	1
3	Развитие выносливости. Бег в медленном темпе до 8-12мин	1
4	Развитие скоростных способностей. Бег 60 м	1
5	Развитие скоростной выносливости. Бег 100м	1
6	Прыжки в длину с места	1
7	Метание малого мяча на дальность с 4 - 6 шагов разбега.	1
8	Метание малого мяча на дальность с 4 - 6 шагов разбега.	1
9	Развитие прыгучести. Обучение прыжка в длину с разбега способом "согнув ноги" от планки	1
10	Повторение прыжка в длину с разбега способом "согнув ноги" от планки	1
11	Тройной, пятерной прыжок с места	1
12	Пятерной, семерной прыжок с места	1
13	Круговая эстафета с передачей эстафетной палочки 4 по 100.	1
14	Круговая эстафета с передачей эстафетной палочки 4 по 100.	1
15	Кроссовый бег 500м. Спортивные игры	1
16	Кроссовый бег 1000м. Спортивные игры	1
17	Подтягивание- юноши, вис- девушки	1
18	Развитие координации движения. Челночный бег	1
19	Инструктаж по технике безопасности. Основы знаний. Повторение строевых упражнений	1
20	Повороты в движении направо, налево	1
21	Лазание по гимнастической стенке вверх, вниз, переходы с одного пролета на другой	1
22	Прыжки через скакалку	1
23	Прыжки через скакалку	1
24	Выпрыгивание и спрыгивание с препятствия высотой до одного метра	1

25	Развитие прыгучести. Прыжки на одной ноге через препятствия	1
26	Развитие прыгучести. Прыжки на одной ноге через препятствия с осложнениями	1
27	Броски набивного мяча весом 3кг двумя руками снизу, из за головы	1
28	Броски набивного мяча весом 3кг двумя руками снизу, из за головы	1
29	Развитие силовых качеств. Сгибание разгибание рук в упоре	1
30	Подъем туловища из положения лежа руки за головой	1
31	Повторение акробатических упражнений. Кувырок вперед назад, стойка на руках	1
32	Обучение стойке на "голове" с согнутыми ногами	1
33	Повторение стойке на "голове" с согнутыми ногами	1
34	Опорный прыжок, согнув ноги через гимнастического козла	1
35	Опорный прыжок , согнув ноги через гимнастического козла	1
36	Опорный прыжок , согнув ноги через гимнастического козла	1
Волейбол (15часов)		
37	Вводный урок. Инструктаж по технике безопасности. Основы знаний.	1
38	Прием и передача мяча сверху и снизу в парах. Учебная игра.	1
39	Прием и передача мяча сверху и снизу в парах. Учебная игра.	1
40	Прием и передача мяча сверху и снизу в парах. Учебная игра.	1
41	Прием и передача мяча сверху и снизу в парах в движении. Учебная игра.	1
42	Прием и передача мяча сверху и снизу в парах в движении. Учебная игра.	1
43	Нижняя прямая подача. Учебная игра	1
44	Нижняя прямая подача. Учебная игра	1
45	Нижняя прямая подача. Учебная игра	1
46	Верхняя прямая подача. Учебная игра.	1
47	Верхняя прямая подача. Учебная игра.	1
48	Верхняя прямая подача. Учебная игра.	1
49	Обучение прямому нападающему удару через сетку. Учебная игра	1
50	Обучение прямому нападающему удару через сетку. Учебная игра	1

51	Повторение прямого нападающего удара через сетку. Учебная игра	1
Лыжная подготовка (21 час)		
52	Инструктаж по технике безопасности. Основы знаний.	1
53	Попеременный двухшажный ход	1
54	Обучение одновременному одношажному ходу. Работа рук	1
55	Обучение одновременному одношажному ходу. Работа рук	1
56	Одновременный одношажный ход. Работа рук	1
57	Одновременный одношажный ход. Работа рук. Координирование движения рук и ног	1
58	Обучение подъёму «лесенкой» и подъёму «ёлочкой»	1
58	Подъём «лесенкой», подъём «ёлочкой». Спуск в основной стойке	1
59	Торможение «плугом».	1
60	Обучение правильному падению при спуске	1
61	Правильное падение при спуске	1
62	Повторное передвижение в быстром темпе на отрезках 40-60м	1
63	Повторное передвижение в быстром темпе на отрезках 40-60м	1
64	Повторное передвижение в быстром темпе 150-200м	1
65	Повторное передвижение в быстром темпе 150-200м	1
66	Лыжные эстафеты по кругу	1
67	Лыжные эстафеты по кругу	1
68	Ходьба на лыжах по слабопересечённой местности	1
69	Прохождение дистанции 2 км	1
70	Прохождение дистанции 2 км (д), 3 км (м).	1
71	Прохождение дистанции 2 км (д), 3 км (м).	1
Баскетбол (18 часов)		
72	Вводный урок. Инструктаж по технике безопасности. Основы знаний.	1
73	Остановка шагом. Учебная игра.	1
74	Передача мяча двумя руками от груди с места и в движении шагом. Учебная игра.	1

75	Передача мяча двумя руками от груди с места и в движении шагом. Учебная игра.	1
76	Ловля и передача мяча от груди, на месте. Учебная игра.	1
77	Ловля и передача мяча от груди, на месте. Учебная игра.	1
78	Ведение мяча одной рукой на месте и в движении шагом	1
79	Ведение мяча одной рукой на месте и в движении шагом. Бросок мяча по корзине двумя руками снизу	1
80	Бросок мяча по корзине двумя руками снизу и от груди с места	1
81	Эстафета с ведением мяча	1
82	Эстафета с ведением мяча и с бросками по корзине	1
83	Бег с ускорением до 10 м	1
84	Бросок мяча по корзине двумя руками снизу и от груди с места	1
85	Ведение мяча с изменением направления и скорости движения	1
86	Ведение мяча с изменением направления и скорости движения	1
87	Обучение комбинации, ведение мяча два шага бросок по корзине	1
88	Обучение комбинации, ведение мяча два шага бросок по корзине	1
Легкая атлетика (15часов)		
89	Прыжок в высоту с 3-5 шагов разбега.	1
90	Прыжок в высоту с 3-5 шагов разбега.	1
91	Подтягивание (м), вис (д).	1
92	Подъем туловища из положения лежа, руки за головой за 30 сек	1
93	Развитие скоростно-силовых качеств. Прыжки в длину с места	1
94	Развитие скоростно-силовых качеств. Прыжки в длину с места	1
95	Развитие скоростных качеств. Пробегание отрезка 30 - 50 м	1
96	Развитие скоростных качеств. Бег 60 м.	1
97	Развитие прыгучести. Прыжки в длину с разбега	1
98	Развитие выносливости. Бег 1000м.	1
99	Развитие прыгучести. Прыжки в длину с разбега	1
100	Метание малого мяча на дальность с 4 - 6 шагов.	1

10 1	Метание малого мяча на дальность с 4 - 6 шагов.	1
10 2	Подведение итогов за год. Спортивные игры	1

ТЕМАТИЧЕСКОЕ ПЛАНИРОВАНИЕ

Класс 9

№ п/п	Наименование разделов и тем	Всего часов
Лёгкая атлетика (21 час)		
1	Инструктаж по технике безопасности. Основы знаний. Понятие спортивной этики. отношение к своим товарищам по команде	1
2	Ходьба на скорость с переходом в бег и обратно от 3 до 4 км.	1
3	Пробегание отрезков 50 м - 100 м с низкого старта (2-3 раза).	1
4	Бег 100 м, прыжок в длину с места.	1
5	Развитие выносливости. Ходьба с чередованием медленного бега 10 - 12 мин	1
6	Развитие выносливости. Ходьба с чередованием медленного бега 10 - 12 мин	1
7	Метание малого мяча с 4 - 6 шагов разбега.	1
8	Метание малого мяча с 4 - 6 шагов разбега.	1
9	Многоскоки с места (7 - 9 прыжков)	1
10	Многоскоки с места (7 - 9 прыжков)	1
11	Прыжок в длину с разбега с места отталкивания.	1
12	Прыжок в длину с разбега с места отталкивания. Метание малого мяча с разбега.	1
13	Круговая эстафета с передачей эстафетной палочки 4 по 100.	1
14	Круговая эстафета с передачей эстафетной палочки 4 по 100.	1
15	Круговая эстафета с передачей эстафетной палочки 4 по 200.	1
16	Развитие скоростно-силовых качеств. Прыжки в длину с места	1
17	Развитие скоростно-силовых качеств. Прыжки в длину с места	1
18	Челночный бег	1

19	Челночный бег	1
20	Развитие силовых качеств. Подтягивание юноши, вис девушки	1
21	Подъем туловища из положения лежа руки за головой	1
Гимнастика и акробатика (12 часов)		
22	Инструктаж по технике безопасности. Основы знаний.	1
23	Закрепление всех видов перестроений	1
24	Общеразвивающие и корригирующие упражнения с предметами.	1
25	Прыжки со скакалкой.	1
26	Лазание и перелезание	1
27	Упражнения на расслабление определенных мышечных групп при переноске грузов.	1
28	Упражнения в равновесии	1
29	Обучение акробатической комбинации.	1
30	Повторение акробатической комбинации.	1
31	Три - пять последовательных кувырка вперед, назад.	1
32	Совершенствование всех видов ранее изученных прыжков с увеличением высоты снаряда.	1
33	Преодоление полосы препятствий.	1
Спортивные игры. Волейбол (18 часов)		
34	Вводный урок. Инструктаж по технике безопасности. Основы знаний.	1
35	Прием и передача мяча сверху и снизу в парах. Учебная игра.	1
36	Прием и передача мяча сверху и снизу в парах. Учебная игра.	1
37	Прием и передача мяча сверху и снизу в парах. Учебная игра.	1
38	Прием и передача мяча сверху и снизу в парах в движении. Учебная игра.	1
39	Прием и передача мяча сверху и снизу в парах в движении. Учебная игра.	1
40	Нижняя прямая подача. Учебная игра	1
41	Нижняя прямая подача. Учебная игра	1
42	Нижняя прямая подача. Учебная игра	1
43	Верхняя прямая подача. Учебная игра.	1

44	Верхняя прямая подача. Учебная игра.	1
45	Верхняя прямая подача. Учебная игра.	1
46	Обучение прямому нападающему удару через сетку. Учебная игра	1
47	Обучение прямому нападающему удару через сетку. Учебная игра	1
48	Повторение прямому нападающему удару через сетку. Учебная игра	1
49	Разыгрывание мяча на три паса	1
50	Разыгрывание мяча на три паса	1
51	Разыгрывание мяча на три паса	1
Лыжная подготовка (21 час)		
52	Инструктаж по технике безопасности. Основы знаний.	1
53	Попеременный двухшажный ход	1
54	Обучение одновременному одношажному ходу. Работа рук	1
55	Обучение одновременному одношажному ходу. Работа рук	1
56	Одновременный одношажный ход. Работа рук	1
57	Одновременный одношажный ход. Работа рук Координарование движения рук и ног	1
58	Обучение подъёму «лесенкой» и подъёму «ёлочкой»	1
59	Подъём «лесенкой», подъём «ёлочкой». Спуск в основной стойке	1
60	Торможение «плугом».	1
61	Обучение правильному падению при спуске	1
62	Повторение правильному падению при спуске	1
63	Передвижение в быстром темпе на отрезках 40-60м	1
64	Передвижение в быстром темпе на отрезках 40-60м	1
65	Передвижение в быстром темпе 150-200м	1
66	Передвижение в быстром темпе 150-200м	1
67	Лыжные эстафеты по кругу	1
68	Лыжные эстафеты по кругу	1
69	Ходьба на лыжах по слабопересечённой местности	1

70	Прохождение дистанции 2 км	1
71	Прохождение дистанции 2 км (д), 3 км (м).	1
72	Прохождение дистанции 2 км (д), 3 км (м).	1
Спортивные игры. Баскетбол. (17 часов)		
73	Вводный урок. Инструктаж по технике безопасности. Основы знаний.	1
74	Понятие о тактике игры, практическое судейство. Учебная игра.	1
75	Понятие о тактике игры, практическое судейство. Учебная игра.	1
76	Передачи мяча на месте и в движении в парах и тройках. Учебная игра.	1
77	Передачи мяча на месте и в движении в парах и тройках. Учебная игра.	1
78	Передача мяча в парах с пассивным сопротивлением. Учебная игра.	1
79	Передача мяча в парах с пассивным сопротивлением. Учебная игра.	1
80	Ведение мяча в низкой, средней, высокой стойке. Учебная игра.	1
81	Ведение мяча с изменением скорости и направления. Учебная игра.	1
82	Ведение мяча ведущей и неведущей рукой Учебная игра.	1
83	Бросок мяча с места и в движении после 2-х шагов. Учебная игра.	1
84	Бросок мяча с места и в движении после 2-х шагов. Учебная игра.	1
85	Бросок мяча с места и в движении после 2-х шагов. Учебная игра.	1
86	Штрафной бросок. Учебная игра.	1
87	Зонная защита Учебная игра.	1
88	Взаимодействие игроков в нападении. Учебная игра.	1
89	Взаимодействие игроков в нападении. Учебная игра.	1
Легкая атлетика (13 часов)		
90	Прыжок в высоту с 3-5 шагов разбега.	1
91	Прыжок в высоту с 3-5 шагов разбега.	1
92	Подтягивание (м), вис (д).	1
93	Подъем туловища из положения лежа, руки за головой за 30 сек	1
94	Развитие скоростно-силовых качеств. Прыжки в длину с места	1

95	Развитие скоростно-силовых качеств. Прыжки в длину с места	1
96	Развитие скоростных качеств. Пробегание отрезка 60 - 80 м	1
97	Развитие скоростных качеств. Бег 100 м.	1
98	Развитие прыгучести. Прыжки в длину с разбега	1
99	Развитие выносливости. Бег 1000м.	1
100	Развитие прыгучести. Прыжки в длину с разбега	1
101	Метание малого мяча на дальность с полного разбега.	1
102	Подведение итогов за год. Спортивные игры	1

7. Учебно-методический комплекс.

1. Программа по физической культуре для общеобразовательных организаций, реализующих адаптивные программы для детей с ограниченными возможностями здоровья (для учащихся с легкой и умеренной умственной отсталостью). Автор: Креминская М.М.. Издательство: СПб., «ВЛАДОС», 2013 г.

Средства обучения:

1. технические и электронные средства обучения:
 - автоматизированное рабочее место учителя с программным обеспечением,
 - телевизор, CD/DVD –проигрыватели, аудиумагнитофон, мультимедиапроектор; экран,
 - фонотека с записями различных музыкальных произведений,
 - экранно-звуковые пособия: аудиозаписи звуков окружающего мира (природы и социума);
 - видеофильмы и презентации по Олимпийскому, паралимпийскому образованию; спортивным праздникам, национальным спортивным играм;
 - видеофильмы и презентации по темам учебного предмета;
2. цифровые образовательные ресурсы:
3. демонстрационный и раздаточный дидактический материал:
 - печатные пособия: таблицы, схемы, плакаты с классификацией видов спорта, спортивных упражнений, последовательностью выполнения упражнений;
 - специальные предметы (ленты, мячи, шары, обручи)
 - карточки по физкультурной грамоте;
4. учебно -практическое оборудование:
 - спортивный инвентарь и оборудование; спортивные тренажеры;
 - модули: набивные мячи, гантели;
 - гимнастическое оборудование; скакалки, обручи, ленты;
 - баскетбольные, волейбольные, футбольные мячи;
 - сетки, флажки, кегли; тренажерное оборудование.

2.1.21. Рабочая программа по учебному предмету "Профильный труд" (V - IX классы) предметной области "Технология" включает пояснительную записку, содержание обучения, планируемые результаты освоения программы.

Пояснительная записка.

Среди различных видов деятельности человека ведущее место занимает труд; он служит важным средством развития духовных, нравственных, физических способностей человека. В обществе именно труд обуславливает многостороннее влияние на формирование личности, выступает способом удовлетворения потребностей, созидателем общественного богатства, фактором социального прогресса.

Цель изучения предмета "Профильный труд" заключается во всестороннем развитии личности обучающихся с умственной отсталостью (интеллектуальными нарушениями) старшего возраста в процессе формирования их трудовой культуры.

Изучение этого учебного предмета в V - IX классах способствует получению обучающимися первоначальной профильной трудовой подготовки, предусматривающей формирование в процессе учебы и общественно полезной работы трудовых умений и навыков, развитие мотивов, знаний и умений правильного выбора профиля и профессии с учетом личных интересов, склонностей, физических возможностей и состояния здоровья.

Учебный предмет "Профильный труд" должен способствовать решению следующих задач:

развитие социально ценных качеств личности (потребности в труде, трудолюбия, уважения к людям труда, общественной активности);

обучение обязательному общественно полезному, производительному труду; подготовка обучающихся к выполнению необходимых и доступных видов труда дома, в семье и по месту жительства;

расширение знаний о материальной культуре как продукте творческой предметно-преобразующей деятельности человека;

расширение культурного кругозора, обогащение знаний о культурно-исторических традициях в мире вещей;

расширение знаний о материалах и их свойствах, технологиях использования;

ознакомление с ролью человека-труженика и его местом на современном производстве;

ознакомление с массовыми рабочими профессиями, формирование устойчивых интересов к определенным видам труда, побуждение к сознательному выбору профессии и получение первоначальной профильной трудовой подготовки;

формирование представлений о производстве, структуре производственного процесса, деятельности производственного предприятия, содержания и условиях труда по массовым профессиям, с которыми связаны профили трудового обучения в образовательной организации;

ознакомление с условиями и содержанием обучения по различным профилям и испытание своих

сил в процессе практических работ по одному из выбранных профилей в условиях школьных учебно-производственных мастерских в соответствии с физическими возможностями и состоянием здоровья обучающихся;

формирование трудовых навыков и умений, технических, технологических, конструкторских и первоначальных экономических знаний, необходимых для участия в общественно полезном, производительном труде;

формирование знаний о научной организации труда и рабочего места, планировании трудовой деятельности;

совершенствование практических умений и навыков использования различных материалов в предметно-преобразующей деятельности;

коррекция и развитие познавательных психических процессов (восприятия, памяти, воображения, мышления, речи);

коррекция и развитие умственной деятельности (анализ, синтез, сравнение, классификация, обобщение);

коррекция и развитие сенсомоторных процессов в процессе формирования практических умений;

развитие регулятивной функции деятельности (включающей целеполагание, планирование, контроль и оценку действий и результатов деятельности в соответствии с поставленной целью);

формирование информационной грамотности, умения работать с различными источниками информации;

формирование коммуникативной культуры, развитие активности, целенаправленности, инициативности.

Общая характеристика учебного предмета, коррекционного курса Обучение школьников технологии строится на основе освоения конкретных процессов преобразования и использования материалов, энергии, информации, объектов природной и социальной среды. С целью учета интересов и склонностей учащихся, возможностей образовательных учреждений, местных социально-экономических условий обязательный минимум содержания основных образовательных программ по технологии изучается в рамках направления: «Технология ведения дома».

Выбор направления обучения учащихся не должен проводиться по половому признаку, а должен исходить из образовательных потребностей и интересов учащихся.

Содержание разделов и тем, объем времени, должны соответствовать данной примерной программе.

Базовыми для рабочей программы в 7 классе по направлению «Технология.

Технический труд» является раздел «Технология создания изделий из древесины. Элементы машиноведения» и «Технология ручной и машинной обработки металлов и искусственных материалов» вариант для мальчиков. Программа включают в себя также разделы «Технологии творческой и опытнической деятельности», «Технологии художественно-прикладной обработки материалов», «Технологии домашнего хозяйства». Исходя из необходимости учета потребностей личности школьника, его семьи и общества, достижений педагогической науки, учебный материал строится с учетом следующих положений:

-распространенность изучаемых технологий в сфере производства, сервиса и домашнего хозяйства и отражение в них современных научно-технических достижений;

-возможность освоения содержания на основе включения учащихся в разнообразные виды технологической деятельности, имеющих практическую направленность;

-выбор объектов созидательной и преобразовательной деятельности на основе изучения общественных, групповых или индивидуальных потребностей;

-возможность реализации общетрудовой, политехнической и практической направленности обучения, наглядного представления методов и средств осуществления технологических процессов;

-возможность познавательного, интеллектуального, творческого, духовно- нравственного, эстетического и физического развития учащихся.

Каждый раздел программы включает в себя основные теоретические сведения, практические работы и рекомендуемые объекты труда (в обобщенном виде). При этом изучение материала программы, связанного с практическими работами, предваряться необходимым минимумом теоретических сведений. В программе предусмотрено выполнение школьниками творческих или проектных работ. Соответствующая тема по учебному плану программы дается в конце каждого года обучения. Вместе с тем, методически возможно построение годового учебного плана занятий с введением творческой, проектной деятельности в учебный процесс с начала или с середины учебного года. При организации творческой или проектной деятельности учащихся очень важно акцентировать их внимание на потребительском назначении того изделия, которое они выдвигают в качестве творческой идеи.

Данная рабочая программа обеспечивает специфические образовательные потребности обучающихся с ЗПР, а именно:

- учитывает необходимость коррекции психофизического развития;
- особую пространственную и временную организацию образовательной среды с учетом функционального состояния центральной нервной системы (ЦНС) и нейродинамики психических процессов обучающихся с ЗПР (быстрой истощаемости, низкой работоспособности, пониженного общего тонуса и др.);
- организацию процесса обучения с учетом специфики усвоения знаний, умений и навыков обучающимися с ЗПР с учетом темпа учебной работы («пошаговом» предъявлении материала, дозированной помощи учителя, использовании специальных методов, приемов и средств, способствующих как общему развитию обучающегося, так и компенсации индивидуальных недостатков развития);
- учитывает актуальные и потенциальные познавательные возможности, обеспечивает индивидуальный темп обучения и продвижения в образовательном пространстве для обучающихся с ЗПР;
- обеспечивает непрерывный контроль за становлением учебно-познавательной деятельности обучающегося с ЗПР, продолжающегося до достижения уровня, позволяющего справляться с учебными заданиями самостоятельно.

Основным дидактическим средством обучения технологии в основной школе является учебно-практическая деятельность учащихся.

Программой предусмотрено выполнение обучающимися в каждом изучаемом разделе творческого проекта.

Особенности организации учебной деятельности детей с ЗПР при освоении программы: основой обучения является изучение особенностей личности каждого ученика, создание оптимального психологического режима на уроке, выявление пробелов в знаниях и помощь в их ликвидации, включение ученика в активную учебную деятельность, формирование заинтересованности и положительного отношения к учебе. Особое внимание уделяется использованию игровых приемов, наглядного и дидактического материала, разнообразных пособий, позволяющих формировать интерес к учебе и активно усваивать новое.

При использовании дидактического материала на уроках соблюдается ряд требований: -
Осуществляется отбор наглядного, занимательного и практического материала в соответствии с задачами обучения, а также с учетом уровня психофизического развития детей, индивидуализации заданий.

- Осуществляется руководство деятельностью детей при работе с подобранным материалом.
 - Производится варьирование демонстрационного материала и практической деятельности.
- Соблюдаются следующие правила дидактической игры:

При организации дифференциации к детям с ЗПР предъявляются разные требования по содержанию, темпу обучения при сохранении условия овладеть основным учебным материалом на уровне, не ниже обязательных требований программы. Индивидуальный подход осуществляется с учетом характеристик. Темп урока достаточно медленный, позволяющий обдумывать ответ.

Учебный материал преподносится небольшими дозами, по частям, поэтапно, его усложнение осуществляется постепенно (от простого к сложному), организуется научение ребенка пользоваться ранее усвоенными знаниями. Для предупреждения утомляемости и восстановления сил, соблюдения охранительного режима обучения проводится частая смена видов деятельности, организуются физкультминутки и игровые моменты с использованием изучаемой лексики. Для развития и коррекции высших психических функций на различных этапах урока включаются специальные коррекционно-развивающие упражнения (на развитие зрительного внимания, пространственной ориентировки, устной и письменной речи, мышления, пространственного воображения, эмоционально-волевой сферы), с опорой на несколько анализаторов. Осуществляется тесный контакт с родителями обучающихся с целью их привлечения к оказанию помощи при выполнении домашнего задания и поддержки своих детей в учебной деятельности.

Используемые приемы в обучении детей с ОВЗ:

- Использование четких, конкретных указаний, как в устной, так и письменной форме.
- Поэтапное разъяснение заданий.
- Последовательное выполнение заданий.
- Повторение учащимся инструкции к выполнению задания.
- Обеспечение аудио-визуальными техническими средствами обучения.
- Аргументированное использование большого количества раздаточного материала, наглядности.
- Демонстрация уже выполненного задания.
- Близость к учащимся во время объяснения задания.
- Частые повторения и закрепление материала.
- Подготовка учащихся к перемене вида деятельности.
- Чередование занятий и физкультурных пауз.
- Предоставление дополнительного времени для завершения задания.
- Предоставление дополнительного времени для сдачи домашнего задания.
- Использование листов с упражнениями, которые требуют минимального заполнения.
- Использование упражнений с пропущенными словами / предложениями.
- Акцентирование внимания на хороших оценках.
- Разрешение переделать задание, с которым учащийся не справился.
- Оценка переделанных работ.
- Использование щадящей системы оценок достижений учащихся.

- Распределение учащихся по парам для выполнения проектов, чтобы один из учеников мог подать пример другому.
- Обозначение школьных правил, которым учащиеся должны следовать.
- Использование невербальных средств общения, напоминающих о данных правилах.
- Использование поощрений для учащихся, которые выполняют правила (например, похвалить забывчивого ученика за то, что он принес в класс карандаши).
- Сведение к минимуму наказания за невыполнение правил, ориентировка более на позитивное, чем негативное.
- Игнорирование незначительных поведенческих нарушений.

Описание места учебного предмета в учебном плане

В соответствии с требованиями Федерального государственного образовательного стандарта основного общего учебный предмет технология изучается в 7 классе 7 часов в неделю, всего в течение учебного года 34 учебные недели, а именно 238 часа

Планируемые результаты

Личностные результаты:

- формирование целостного мировоззрения, соответствующего современному уровню развития науки и общественной практики;
- проявление познавательной активности в области предметной технологической деятельности;
- формирование ответственного отношения к учению, готовности и способности обучающихся к саморазвитию и самообразованию на основе мотивации к обучению и познанию;
- овладение элементами организации умственного и физического труда;
- самооценка умственных и физических способностей при трудовой деятельности в различных сферах с позиций будущей социализации и стратификации;
- развитие трудолюбия и ответственности за результаты своей деятельности;
- выражение желания учиться для удовлетворения перспективных потребностей;
- осознанный выбор и построение дальнейшей индивидуальной траектории образования на базе осознанного ориентирования в мире профессий и профессиональных предпочтений с учётом устойчивых познавательных интересов, а также на основе формирования уважительного отношения к труду;
- становление самоопределения в выбранной сфере будущей профессиональной деятельности, планирование образовательной и профессиональной карьеры;
- осознание необходимости общественно полезного труда как условия безопасной и эффективной социализации;
- формирование коммуникативной компетентности в общении и сотрудничестве со сверстниками;
- умение общаться при коллективном выполнении работ или проектов с учётом общности интересов и возможностей членов трудового коллектива;
- проявление технико-технологического и экономического мышления при организации своей деятельности;
- самооценка готовности к предпринимательской деятельности в сфере технологий, к рациональному ведению домашнего хозяйства;

- формирование основ экологической культуры, соответствующей современному уровню экологического мышления;
- бережное отношение к природным и хозяйственным ресурсам;
- развитие эстетического сознания через освоение художественного наследия народов России и мира, творческой деятельности эстетического характера; ? формирование индивидуально-личностных позиций учащихся.

Планируемые результаты коррекционной работы:

На уроках технологии решаются следующие коррекционные задачи:

- формировать представления о технологической культуре производства;
- развивать культуру труда подрастающего поколения на основе включения обучающихся в разнообразные виды технологической деятельности по созданию лично или общественно значимых продуктов труда;
- овладевать необходимыми в повседневной жизни базовыми (безопасными) приёмами ручного и механизированного труда с использованием распространённых инструментов, механизмов и машин, способами управления отдельными видами бытовой техники;
- овладевать общетрудовыми и специальными умениями, необходимыми для проектирования и создания продуктов труда, ведения домашнего хозяйства;
- развивать у обучающихся познавательных интересов, технического мышления, пространственного воображения, интеллектуальных, творческих, коммуникативных и организаторских способностей;
- формировать умения и навыки самостоятельной проектно-исследовательской деятельности;
- воспитывать трудолюбие, бережливость, целеустремлённость, предприимчивость, ответственность за результаты своей деятельности, уважительного отношения к людям различных профессий и результатам их труда;
- воспитывать гражданские и патриотические качества личности;
- формировать профессиональное самоопределение школьников с ЗПР в условиях рынка труда.

Обучающиеся научатся:

- основными методам и средствам преобразования и использования материалов, энергии, информации, навыками творческой деятельности;
- умению выбирать инструменты, приспособления и оборудования для выполнения работ, находить необходимую информацию в различных источниках, в том числе с использованием компьютера;
- навыкам подготовки, организации и планирования трудовой деятельности на рабочем месте с учётом имеющихся ресурсов и условий, культурой труда.
- навыкам организации рабочего места с соблюдением требований безопасности труда и правил пользования инструментами, приспособлениями, оборудованием;
- навыкам выполнения технологических операций с использованием ручных инструментов, приспособлений, машин, оборудования;
- умению разрабатывать учебный творческий проект, изготавливать изделия или получать продукты с использованием освоенных технологий.

Планируемые предметные результаты освоения учебного предмета "Профильный труд".

Минимальный уровень:

знание названий некоторых материалов, изделий, которые из них изготавливаются и применяются в быту, игре, учебе, отдыхе;

представления об основных свойствах используемых материалов;

знание правил хранения материалов, санитарно-гигиенических требований при работе с производственными материалами;

отбор (с помощью педагогического работника) материалов и инструментов, необходимых для работы;

представления о принципах действия, общем устройстве машины и ее основных частей (на примере изучения любой современной машины: металлорежущего станка, швейной машины, ткацкого станка, автомобиля, трактора);

представления о правилах безопасной работы с инструментами и оборудованием, санитарно-гигиенических требованиях при выполнении работы;

владение базовыми умениями, лежащими в основе наиболее распространенных производственных технологических процессов (шитье, литье, пиление, строгание);

чтение (с помощью педагогического работника) технологической карты, используемой в процессе изготовления изделия;

представления о разных видах профильного труда (деревообработка, металлообработка, швейные, малярные, переплетно-картонажные работы, ремонт и производство обуви, сельскохозяйственный труд, автодело, цветоводство);

понимание значения и ценности труда;

понимание красоты труда и его результатов;

заботливое и бережное отношение к общественному достоянию и родной природе;

понимание значимости организации школьного рабочего места, обеспечивающего внутреннюю дисциплину;

выражение отношения к результатам собственной и чужой творческой деятельности ("нравится" и (или) "не нравится");

организация (под руководством педагогического работника) совместной работы в группе;

осознание необходимости соблюдения в процессе выполнения трудовых заданий порядка и аккуратности;

выслушивание предложений и мнений других обучающихся, адекватное реагирование на них;

комментирование и оценка в доброжелательной форме достижения других обучающихся, высказывание своих предложений и пожеланий;

проявление заинтересованного отношения к деятельности своих других обучающихся и результатам их работы;

выполнение общественных поручений по уборке мастерской после уроков трудового обучения;

посильное участие в благоустройстве и озеленении территорий, охране природы и окружающей среды.

Достаточный уровень:

определение (с помощью педагогического работника) возможностей различных материалов, их целенаправленный выбор (с помощью педагогического работника) в соответствии с физическими, декоративно-художественными и конструктивными свойствами в зависимости от задач предметно-практической деятельности;

экономное расходование материалов;

планирование (с помощью педагогического работника) предстоящей практической работы;

знание оптимальных и доступных технологических приемов ручной и машинной обработки материалов в зависимости от свойств материалов и поставленных целей;

осуществление текущего самоконтроля выполняемых практических действий и корректировка хода практической работы;

понимание общественной значимости своего труда, своих достижений в области трудовой деятельности.

Содержание учебного предмета "Профильный труд".

Программа по профильному труду в V - IX классах определяет содержание и уровень основных знаний и умений обучающихся по технологии ручной и машинной обработки производственных материалов, в связи с чем определены примерный перечень профилей трудовой подготовки: "Столярное дело", "Слесарное дело", "Переpletно-картонажное дело", "Швейное дело", "Сельскохозяйственный труд", "Подготовка младшего обслуживающего персонала", "Цветоводство и декоративное садоводство", "Художественный труд". Также в содержание программы включены первоначальные сведения об элементах организации уроков трудового профильного обучения.

Структуру программы составляют следующие обязательные содержательные линии, вне зависимости от выбора общеобразовательной организацией того или иного профиля обучения.

Материалы, используемые в трудовой деятельности. Перечень основных материалов, используемых в трудовой деятельности, их основные свойства. Происхождение материалов (природные, производимые промышленностью и прочие).

Инструменты и оборудование: простейшие инструменты ручного труда, приспособления, станки и

проч. Устройство, наладка, подготовка к работе инструментов и оборудования, ремонт, хранение инструмента. Свойства инструмента и оборудования - качество и производительность труда.

Технологии изготовления предмета труда: предметы профильного труда, основные профессиональные операции и действия, технологические карты. Выполнение отдельных трудовых операций и изготовление стандартных изделий под руководством педагогического работника. Применение элементарных фактических знаний и (или) ограниченного круга специальных знаний.

Этика и эстетика труда: правила использования инструментов и материалов, запреты и ограничения. Инструкции по технике безопасности (правила поведения при проведении работ). Требования к организации рабочего места. Правила профессионального поведения.

Тематическое планирование с определением основных видов учебной деятельности обучающихся 7 класс

№ п/п	Название раздела	Кол-во часов	Виды деятельности
1.	Раздел 1. Вводное занятие.	2	Знакомиться с видами профильного труда. Рассматривать картинки, определять виды трудовой деятельности
2.	Раздел 2. Плоское строгание.	19	Чтение о строгании, инструментах при строгании, технике безопасности.
3.	Раздел 3. Свойства основных пород древесины.	5	Знакомятся с породами древесины по слайдам. Смотрят видео, как заготавливают древесину. Вспоминают, какие предметы окружающего мира состоят из древесины
4	Раздел 4. Геометрическая резьба по дереву.	22	Рассматривают изделия мастеров. Определяют виды резьбы с помощью таблицы.
5	Раздел 5. Изготовление объемных геометрических тел.	28	Смотрят видео изготовления объемных геометрических тел. Изготавливают макеты из пластилина.
6	Раздел 6. Угловое концевое соединение на шип одинарный сквозной.	20	Смотрят видео изготовления объемных геометрических тел. Изготавливают макеты из пластилина.
7	Раздел 7. Отделка изделия красками.	6	Раскрашивают красками деревянную дощечку
8	Раздел 8. Обработка древесины на токарном станке.	25	Смотрят видео. Знакомятся с особенностями профессии токаря.
9	Раздел 9. Изготовление изделий из деталей круглого сечения.	25	Смотрят видео. Отвечают на вопросы
10	Раздел 10. Угловое концевое	12	Смотрят видео. Отвечают на

	соединение вполдерева.		вопросы
11	Раздел 11. Обработка древесины ручными инструментами.	43	Смотрят видео. Отвечают на вопросы
12	Раздел 12. Угловые ящичные соединения, их виды.	31	Смотрят видео. Отвечают на вопросы
Итого: 238 часа.			

Раздел 1. Вводное занятие.		Дата
1.	Требования безопасности. Спецодежда.	
2.	Входной мониторинг.	
Раздел 2. Плоское строгание.		
3.	Фугование: назначение операции и инструменты для её выполнения.	
4.	Подготовка полуфуганка к работе. Правила безопасной работы с полуфуганком.	
5.	Двойной нож: назначение, требование к заточке. Разборка и сборка полуфуганка.	
6.	Модуль 1. Приемы работы полуфуганком.	
7.	Модуль 2. Стругание полуфуганком.	
8.	Знакомство с изделием (подкладная доска).Последовательность изготовления изделия.	
9.	Модуль 3. Заготовка делянок. Разметка делянок.	
10.	Подбор делянок с учетом расположения волокон.	
11.	Модуль 4. Фугование кромок делянок.	
12.	Модуль 5. Склеивание щита в приспособлении.	
13.	Модуль 6. Разметка толщины щита.	
14.	Модуль 7. Стругание лицевой пласти щита.	
15.	Размеры ширины щита.	
16.	Модуль 8. Стругание лицевой кромки щита.	
17.	Разметка длины щита .	
18.	Отпиливание припуска.	
19.	Модуль 9. Торцевание кромок , инструменты для выполнения торцевания.	
20.	Модуль 10. Скругление углов, инструменты для выполнения.	
21.	Отделка изделия.	
Раздел 3. Свойства основных пород древесины.		
22.	Способы хранения древесины.	
23.	Естественная и камерная сушка древесины.	
24.	Виды брака при сушке.	
25.	Правила безопасности при укладывании материала в штабель и при его разборке	
26.	Хранение древесины.	

Раздел 4. Геометрическая резьба по дереву.		
27.	Резьба по дереву: назначение, виды древесины, инструменты.	
28.	Геометрический орнамент для резьбы по дереву.	
29.	Модуль 11. Приемы работы с инструментами. Правила безопасной работы.	
30.	Модуль 12. Нанесение рисунка.	
31.	Модуль 13. Выполнение геометрической резьбы (на отходах материалов).	
32.	Модуль 14. Разметка геометрического орнамента на поверхности разделочной доски.	
33.	Модуль 15. Крепление заготовки. Приемы работы по изготовлению резьбы.	
34.	Модуль 16. Вырезание узора.	
35.	Модуль 17. Отделка изделий морилкой, анилиновыми красителями, лакированием.	
36.	Оценка качества готового изделия.	
37.	Модуль 18. Изготовление и украшение разделочной доски.	
38.	Составление технологической карты;	
39.	Подготовка материала. Обработка рубанком.	
40.	Модуль 19. Разметка заготовки.	
41.	Модуль 20. Выпиливание по размерам.	
42.	Модуль 21. Обработка ребер заготовки напильником. Зачистка шлифовальной шкуркой.	
43.	Модуль 22. Разметка отверстия на ручке разделочной доски. Сверление отверстий	

	на ручке разделочной доски.	
44.	Модуль 23. Обработка круглым напильником.	
45.	Разметка геометрического орнамента на поверхность.	
46.	Модуль 24. Выполнение резьбы. Приемы работы при изготовлении резьбы.	
47.	Модуль 25. Отделка изделий лакированием. Правила безопасной работы при лакировании изделия.	
48.	Оценка качества готового изделия.	
Раздел 5. Изготовление объемных геометрических тел.		
49.	Изготовление прямоугольного параллелепипеда.	
50.	Подготовка материала.	
51.	Модуль 26. Обработка материала.	
52.	Разметка заготовки по заданным размерам.	
53.	Модуль 27. Выпиливание по разметке.	
54.	Модуль 28. Обработка наждачной бумагой.	
55.	Модуль 29. Сборка стенок параллелепипеда.	
56.	Модуль 30. Сборка параллелепипеда.	
57.	Модуль 31. Окраска изделия.	
58.	Изготовление куба.	
59.	Подготовка материала.	
60.	Обработка материала.	

61.	Разметка заготовки по заданным размерам.
62.	Модуль 32. Выпиливание по разметке.
63.	Обработка наждачной бумагой.
64.	Сборка стенок параллелепипеда.
65.	Модуль 33. Сборка куба.
66.	Модуль 34. Окраска изделия.
67.	Изготовление подставки для чайника. Составление технологической карты.
68.	Выбор материала.
69.	Модуль 35. Обработка материала.
70.	Модуль 36. Разметка изделия по заданным размерам.
71.	Модуль 37. Выпиливание по размерам.
72.	Модуль 38. Обработка напильником и наждачной бумагой.
73.	Шероховатость обработанной поверхности.
74.	Виды неровностей поверхности и способы их устранения.
75.	Шерхебель: назначение, устройство.
76.	Модуль 39. Последовательность строгания шерхебелем.
Раздел 6. Угловое концевое соединение на шип одинарный сквозной.	
77.	Угловое концевое соединение УК-4.
78.	Чертеж детали в проекциях. Анализ чертежа.
79.	Последовательность изготовления соединения УК-4.
80.	Модуль 40. Изготовление образца соединения УК-4. Разметка гнезда. Долбление глухого гнезда.
81.	Модуль 41. Разметка длины шипа, его ширины. Запиливание шипа Спиливание щечек.
82.	Модуль 42. Разметка полупотемка у шипа. Спиливание полупотемка у шипа.
83.	Модуль 43. Подгонка шипа к гнезду. Отпиливание припуска у детали с гнездом.
84.	Сборка соединения. Технические требования к качеству соединения.
85.	Знакомство с изделием (подставка для цветов).
86.	Последовательность изготовления изделия.
87.	Модуль 44. Разметка глухого гнезда.
88.	Технические требования к разметке.
89.	Модуль 45. Долбление глухого гнезда.
90.	Технические требования к качеству долбления гнезда.
91.	Модуль 46. Разметка шипа.
92.	Модуль 47. Выполнение шипа с полупотемком. Запиливание шипа. Спиливание щечек.
93.	Модуль 48. Разметка полупотемка. Спиливание полупотемка у шипа.
94.	Модуль 49. Сборка изделия без клея.
95.	Подгонка шипа к гнезду.
96.	Модуль 50. Сборка изделия на клею.
Раздел 7. Отделка изделия красками.	
97.	Назначение непрозрачной отделки.
98.	Основные свойства красок. Распознавание видов краски по внешним признакам.
99.	Способы нанесения краски.

100.	Модуль 51. Подготовка поверхности к окраске. Шпатлевание углублений, трещин, торцов.
101.	Модуль 52. Сушка и зачистка шлифовальной шкуркой. Отделка олифой.
102.	Модуль 53. Окраска изделия. Правила безопасной работы при окраске.
Раздел 8. Обработка древесины на токарном станке.	
103.	Токарный станок по дереву: устройство и назначение.
104.	Контрольная работа за 1 полугодие.
105.	Токарные резцы.
106.	Назначение и применение кронциркуля (штангенциркуля).
107.	Работа на токарном станке. Организация рабочего места. Предварительная обработка заготовки.
108.	Способы крепления заготовки. Установка и крепление подручника.
109.	Модуль 54. Черновая и чистовая обработка цилиндра. Шлифование шкуркой в прихватке. Отрезание резцом.
110.	Форма, способы изготовления.
111.	Модуль 55. Изготовление игрушек на токарном станке.
112.	Технология изготовления игрушек. Оценка качества готового изделия.
113.	Изготовление толкушки на токарном станке. Составление технологической карты.
114.	Подбор материала.
115.	Модуль 56. Обработка рубанком.
116.	Модуль 57. Разметка торцов бруска. нахождение центра.
117.	Модуль 58. Строгание ребра бруска. отпиливание припуска
118.	Установка болванки на токарный станок.
119.	Разметка цилиндра по размерам заданным на чертеже.
120.	Модуль 59. Вытачивание ручки толкушки, зачистка и надрезка торцов толкушки.
121.	Вытачивание цилиндра.
122.	Подбор и обработка материала.
123.	Разметка на торцах бруска.
124.	Строгание ребер бруска.
125.	Вытачивание скалки.
126.	Зачистка скалки наждачной бумагой.
127.	Отпиливание припуска скалки.
Раздел 9. Изготовление изделий из деталей круглого сечения.	
128.	Твердые породы древесины.
129.	Особенности обработки деталей из древесины твердых пород.
130.	Знакомство с изделием (ручка для молотка, стамески или долота).

131.	Последовательность изготовления изделия.
132.	Подбор материала и черновая обработка заготовки.
133.	Модуль 60. Выпиливание заготовок с учетом направления волокон древесины.
134.	Строгание заготовки.
135.	Придание заготовке овального сечения.
136.	Подгонка узкого конца ручки к отверстию молотка.
137.	Отпиливание припуска по длине.
138.	Обработка торца ручки.
139.	Модуль 61. Отделка ручки. Способы отделки изделия.

140.	Зачистка поверхности ручки шлифовальной шкуркой.
141.	Насадка молотка на ручку.
142.	Знакомство с изделием (рамка для портрета).
143.	Последовательность изготовления изделия.
144.	Инструменты для строгания профильной поверхности.
145.	Механическая обработка профильной поверхности.
146.	Модуль 62. Изготовление бруска с профильной поверхностью.
147.	Технические требования к качеству выполнения.
148.	Устройство и назначение зензубеля и фальцгобеля.
149.	Разборка и сборка фальцгобеля и зензубеля.
150.	Модуль 63. Приемы работы зензубелем и фальцгобелем.
151.	Разметка и строгание фальца фальцгобелем, подчистка фальца зензубелем.
152.	Выполнение фальца на заготовках для рамки.
Раздел 10. Угловое концевое соединение вполдерева.	
153.	Угловое концевое соединение на ус со вставным плоским шипом сквозным УК- 2.
154.	Разметка соединения деталей с профильной поверхностью.
155.	Изготовление соединения УК-2.
156.	Модуль 64. Спиливание углов в стусле для соединения деталей на ус.
157.	Сборка соединения на клею.
158.	Выполнение пропилов по углам детали. Удаление подпиленного материала.
159.	Изготовление вставного шипа. Вклеивание вставного шипа.
160.	Сборка изделия (рамка для портрета). Разметка мест соединения деталей рамки и спиливание углов в стусле для соединения деталей на ус.
161.	Сборка рамки для проверки плотности соединения и подгонки мест сопряжения.Склеивание рамки.
162.	Соединение деталей рамки угловым концевым соединением УК-2.Выполнение пропилов в углах рамки, пропилы для вставок.
163.	Удаление пропиленного материала. Изготовление и вклеивание вставного шипа.
164.	Отделка изделия
Раздел 11. Обработка древесины ручными инструментами.	
165.	Хранение круглых лесоматериалов.
166.	Защита древесины от гниения.
167.	Вредное воздействие средств для пропитки древесины на организм человека.
168.	Способы распиловки бревен.
169.	Изготовление табурета.
170.	Модуль 65. Изготовление ножки табурета.
171.	Подготовка материала.
172.	Обработка материала.
173.	Разметка заготовки.
174.	Скругление ребер бруска.
175.	Разметка болванки по размерам заданным на чертеже.

176.	Установка болванки на токарный станок.
177.	Правила безопасной работы на токарном станке. Вытачивание ножек табурета.

178.	Модуль 66. Разметка шипа ножки табурета.
179.	Вытачивание шипа.
180.	Обработка напильником и наждачной бумагой.
181.	Модуль 67. Изготовление сиденья табурета.
182.	Подбор материала.
183.	Обработка материала.
184.	Разметка заготовки по размерам заданным на чертеже.
185.	Выпиливание заготовки.
186.	Обработать кромки и скругление углов.
187.	Подбор брусков для крепления ножек.
188.	Изготовление брусков и обработка креплений для ножек.
189.	Разметка отверстий.
190.	Сверление отверстий в брусках для крепления ножек.
191.	Выполнение крестового срединного соединения вполдерево брусков для крепления ножек.
192.	Обработка.
193.	Модуль 68. Сборка табурета.
194.	Закрепление по диагонали брусков для крепления ножек на крышке табурета.
195.	Соединение ножек с крышкой табурета на клею.
196.	Сверление гнезда для шкантов.
197.	Обработка наждачной бумагой.
198.	Модуль 69. Покраска изделия морилкой.
199.	Шлифование изделия.
200.	Лакирование табурета.
201.	Промежуточная аттестация.
202.	Изготовление ручки для напильника. Подготовка и обработка материала.
203.	Разметка на торцах бруска.
204.	Строгание ребер бруска.
205.	Вытачивание ручки.
206.	Зачистка ручки наждачной бумагой.
207.	Отпиливание припуска ручки и обработка.
Раздел 12. Угловые ящичные соединения, их виды.	
208.	Выполнение технических рисунков угловых ящичных соединений.
209.	Устройство и назначение шпунтубеля.
210.	Малка и транспортир.
211.	Изготовление углового ящичного соединения УЯ- 1. Последовательность изготовления УЯ-1.
212.	Модуль 70. Разметка проушин. Запиливание проушин. Выдалбливание проушин.
213.	Разметка шипов по проушинам. Разметка торцов шипов по угольнику.
214.	Запиливание шипов, спиливание и выдалбливание щечек. Соединение деталей.
215.	Изготовление углового ящичного соединения УЯ-2
216.	Последовательность изготовления УЯ-2.
217.	Разметка длины шипов и глубины проушин рейсмусом.
218.	Разметка торцов проушин и проушин на пласти. Запиливание проушин и их долбление.
219.	Разметка шипов по проушинам на пласти. Разметка торцов шипов.

220.	Запиливание и долбление шипов. Спиливание щечки, Соединение деталей.
221.	Знакомство с изделием (ящик для картотеки)
222.	Последовательность изготовления изделия.
223.	Строгание и торцевание заготовок.
224.	Разметка шипов и проушин.
225.	Запиливание и долбление проушин.
226.	Выполнение шипов.
227.	Вырубка паза.
228.	Изготовление dna ящика.
229.	Модуль 71. Сборка изделия.
230.	Отделка изделия.
231.	Физические свойства древесины.
232.	Определение влажности древесины весовым методом.
233.	Механические свойства древесины.
234.	Изучение механических свойств древесины.
235.	Технологические свойства древесины.
236.	Разметка центров отверстий для высверливания по контуру.
237.	Выполнение отверстий разной формы и вида.
238.	Выполнение гнезда, паза, проушины сквозного и несквозного отверстия.
Итого: 238 часа.	

Основные виды учебной деятельности

- беседа (диалог);
- работа с книгой;
- практическая деятельность: изготовление изделий по чертежу, рисунку, наглядному изображению;
- самостоятельная работа;
- работа по карточкам;
- работа по плакатам;
- составление плана работ, планирование последовательности операций по технологической карте.

Теоретическая основа программы – это наглядно-предметное обучение, развитие наглядных форм мышления: наглядно-действенного и наглядно-образного. Организация на уроке наглядно-практической деятельности детей, сопровождающейся словесной деятельностью с проговариванием.

7. Описание материально-технического обеспечения образовательного процесса

1. Технология: Индустриальные технологии: 7 класс: учебник для учащихся общеобразовательных организаций / А.Т. Тищенко, В.Д. Симоненко. – М.: Вентана-Граф, 2015.
2. Технология: Индустриальные технологии : 6 класс : методическое пособие / А.Т. Тищенко, В.Д. Симоненко. – М.: Вентана-Граф, 2014.
3. Карабанов И.А. Технология обработки древесины: 5-9 кл. – М.: Просвещение, 1996. 4. Справочник по трудовому обучению: Обработка древесины и металла, электротехнические и ремонтные работы: 5-7 кл. / Под ред. И.А.Карабанова. – М.: Просвещение, 1992.
5. Бабина Н.Ф. Выполнение проектов. С чего начать? Пособие для учителей технологии. – Воронеж: ВГПУ, 2000. – 68 с.

6. Басалаева Т.Ф. Компьютер на уроках обслуживающего труда / Т.Ф. Басалаева журналы Школа и производство.

Сопроводительные материалы и пособия для учителя:

1. Боровков Ю. А., Технический справочник учителя труда: пособие для учителей 4–8 кл. / Ю. А. Боровков, С. Ф. Легорнев, Б. А. Черепашенец. – 2–е изд., перераб. и доп. – М.: Просвещение, 1980;

2. Ворошин Г.Б., Занятие по трудовому обучению. 7 кл. обработка древесины, металла, электротехнические и другие работы, ремонтные работы в быту: Пособие для учителя труда, Г. Б. Ворошин и др. под ред. Д. А. Тхоржевского. – 2–е изд., перераб. и доп. – М.: Просвещение, 1989;

3. Кучер А.М., Немые кинематические схемы металлорежущих станков. – М.: Машиностроение;

4. Рихвк, Э., Обработка древесины в школьных мастерских: книга для учителей технического труда и руководителей кружков / Э. Рихвк. – М.: Просвещение, 1984;

5. Коваленко В.И., Объекты труда. Обработка древесины и металла: пособие для учителя / В. И. Коваленко, В. В. Куленёнок. – М.: Просвещение, 1990; 6. Фашенко В.Н., Токарная обработка – М.: Высшая школа; Программа «Технология». 5–11 классы. – М.: Просвещение, 2005.

Технические средства обучения: компьютер, мультимедийный проектор, интерактивная доска.

РАБОЧИЕ ПРОГРАММЫ КУРСОВ ВНЕУРОЧНОЙ ДЕЯТЕЛЬНОСТИ

2.1.22. Мое Оренбуржье (1-4 кл)

Пояснительная записка

Рабочая программа учебного курса внеурочной деятельности «Моё Оренбуржье» ООП разработана в соответствии с требованиями Федерального государственного образовательного стандарта основного общего образования и «Примерных программ внеурочной деятельности. Начальное и основное образование». С учётом межпредметных и внутрипредметных связей, логики учебного процесса, задачи формирования у младших школьников умения учиться.

Рабочая программа учебного курса внеурочной деятельности «Моё Оренбуржье» реализуется педагогом с учётом рабочей программы воспитания МАОУ «Ефимовская СОШ».

Как мало знают наши дети, а порой и сами взрослые об оренбургских степях. Человеку, мало знакомому с Оренбуржьем, его пейзаж представляется, прежде всего, в виде однообразных и унылых волнистых степей да пшеничных полей с редкими лесными полосами. Но для тех, кто пересек область с севера на юг и с запада на восток, кто любовался степными просторами с вершины шихана и каменистыми ущельями «Оренбургской Швейцарии», кто пробирался сквозь чащи уремных лесов и нагорных дубрав, кто не раз ночевал на берегу степной речки, вдыхал аромат чабреца, полыни, шалфея и слушал «ночной концерт» в исполнении кузнечиков, варакушки и сенокоски, Оренбуржье – край редкой красоты, исключительно многообразия пейзажей, неповторимого колорита местной природы.

Наше Оренбуржье – это не только пуховые платки, газ, но и бескрайние хлебные поля. И как мало наши дети знают об этом, а ведь хлеб – хорошо знакомое и привычное для детей понятие, являющееся повседневным элементом их жизни. Детей интересует, как его делают, откуда он берётся, сколько сортов хлеба бывает. На эти вопросы ответит наша программа. Изучая хлеб, дети осваивают такие понятия, как «рост» и «развитие», узнают интересные факты из области истории, географии, социального развития, определяют составные части хлеба, узнают о процессе его выращивания и производства, знакомятся с профессиями людей, участвующих в производстве хлеба.

Школьники знакомятся с истоками русской культуры, с народными традициями, связанными с хлебом. Воспитанники могут принести в группу рецепты приготовления домашней выпечки и рассказать о том, как проходят в их семьях торжества. Во многих культурах есть народные сказки и литературные произведения о хлебе, которые можно прочесть детям. Программа включает в себя также слушание музыки, рисование, подвижные игры – в зависимости от того, какие идеи возникнут у детей.

Программа рассчитана на 135 часов: 1 класс - 33 часа (1 час в неделю), 2 класс – 34 часа (1 час в неделю), 3 класс – 34 часа (1 час в неделю), класс – 34 часа (1 час в неделю)

Содержание курса «Мое Оренбуржье»

Моя Родина – Россия. Родной Оренбургский край

Познакомить детей с историей села, своей улицы, первопоселенцами, социальными объектами. Групповой проект «Моя малая родина»

Неофициальные символы Оренбуржья

Познакомить с неофициальными символами Оренбургской области, которые известны всей стране и миру: Оренбургский пуховый платок, Газ – наше достояние, Хлеб – всему голова. Коллекция «Виды макаронных изделий». Конкурс стихов «Хлеб - всему голова».

Географические особенности Оренбургского края

Основные особенности родного края. Символика Оренбургской области: герб. События, которыми гордится Оренбуржье. Изучение ландшафтных особенностей родного края. Виды полезных ископаемых. Месторождение. Исследования особенности географического месторасположения. Изучение легенды появления камней и берез.

Водный ресурс Оренбуржья

Изучение водных ресурсов Оренбургской области. Географическое положение. Исследование влияния рек на заселение края.

Флора и фауна Оренбуржья

Познакомить детей с природой родного края, Красной книгой Оренбургской области. Выставка рисунков «Береги природу», Творческая мастерская «Животные Красной книги».

Карта Оренбургской области

Познакомить обучающихся с городами Оренбургской области. Оренбург – столица нашей области. Орск – столица Восточного Оренбуржья. Бузулук – столица западного Оренбуржья. Автомобильная трасса Орск– Оренбург.

Моё село в годы Великой Отечественной войны

История района в истории страны». Жизнь односельчан в годы Великой Отечественной войны, помощь фронту. Проект «Моя семья в годы ВОВ».

Оренбуржье сегодня

Природное наследие любимого края». Познакомить с природным наследием Оренбуржья: Бузулукский бор, пещера Подарок, Тузлуккольские грязи, Соленое урочище, гора-Верблюд. Национальный состав моей семьи. Национальное многообразие нашего района. Национальный состав Оренбургской области. Декоративно – прикладная выставка «Национальные мотивы». Национальности, проживающие на территории края. Национальная одежда, традиции народов края. Особенности культуры, жилища, быта и связь с окружающей природой

Планируемые результаты изучения курса «Моё Оренбуржье»

Личностными результатами изучения курса внеурочной деятельности «Моё Оренбуржье» являются следующие умения и качества:

- формировать основы российской гражданской идентичности; воспитывать чувство гордости за достижения своих земляков;
- прививать уважительное отношение к своему городу, краю, их истории, любви к родному городу, краю, своей семье;
- формировать гуманное отношение, толерантность к людям, независимо от возраста, национальности, вероисповедания;
- понимать роль человека в обществе, принимать нормы нравственного поведения в природе, обществе, правильного взаимодействия с взрослыми и сверстниками;
- формировать основы экологической культуры, понимать ценность любой жизни, осваивать правила индивидуальной безопасной жизни с учетом изменения среды обитания;
- умение объяснять, что связывает с семьей, друзьями, одноклассниками; оказывать им эмоциональную поддержку и помощь в случаях затруднения;
- положительно относиться к школе, проявлять внимание, удивление, желание больше узнать; освоить роль «хорошего ученика»;
- проявлять интерес к способам решения новой частной задачи;
- иметь представление о себе и своих возможностях; объяснять самому себе, что делает с удовольствием, с интересом, что получается хорошо, а что – нет.

Метапредметными результатами изучения курса внеурочной деятельности «Моё Оренбуржье» является формирование универсальных учебных действий (УУД).

Регулятивные УУД:

- определять и формулировать цель деятельности на занятии внеурочной деятельностью в диалоге с учителем и одноклассниками;
- обнаруживать и формулировать проблему в диалоге с учителем и одноклассниками;
- выделять, фиксировать и проговаривать последовательность операций предметного способа действия в диалоге с учителем и одноклассниками;
- высказывать свое предположение, предлагать способ его проверки;
- работать по инструкции, по плану, сначала предложенному учителем, позже составленному в сотрудничестве и под руководством учителя, а затем и самостоятельно;
- определять совпадение, сходство и различие своих действий с образцом, учиться отличать верно выполненное задание от неверного, учиться корректировать результаты своей деятельности;
- оценивать свою работу и работу одноклассников по критериям, вначале заданным учителем, затем устанавливаемым в сотрудничестве с одноклассниками;

- проводить пошаговый, пооперационный взаимоконтроль и самоконтроль действий, состоящих из нескольких операций;
- совместно с учителем и другими учениками давать эмоциональную оценку деятельности класса на уроке.

Познавательные УУД:

- ориентироваться в своей системе знаний: отличать неизвестное от уже известного в способе действия с помощью учителя и одноклассников;
- добывать новые знания: задавать вопросы, находить на них ответы, используя справочный материал, свой жизненный опыт и информацию, полученную на занятии, ИКТ-ресурсы;
- формировать основы смыслового чтения художественных и познавательных текстов, выделять существенную информацию из текстов разных видов перерабатывать полученную информацию: делать выводы в результате совместной работы группы, всего класса, сравнивать и группировать предметы и их образы;
- преобразовывать информацию из одной формы в другую: составлять рассказ по результатам исследований, читать таблицы, диаграммы, подробно пересказывать небольшие тексты, называть их тему.

Коммуникативные УУД:

- формулировать собственное мнение и позицию; оформлять свою мысль в устной и письменной речи;
- адекватно использовать речевые средства для решения различных коммуникативных задач, строить монологическое высказывание, владеть диалогической формой речи; строить понятные для партнера высказывания, учитывающие, что партнер знает и видит, а что нет;
- слушать и понимать речь других;
- задавать вопросы;
- допускать возможность существования у людей различных точек зрения, в том числе не совпадающих с его собственной, и ориентироваться на позицию партнера в общении и взаимодействии;
- договариваться и приходить к общему решению в совместной деятельности, в том числе в ситуации столкновения интересов;
- договариваться с одноклассниками и отвечать на их обращения в ходе общеклассной дискуссии или групповой работы;
- работать в паре/группе по операциям, чередуя роли исполнителя и контролера, выполнять различные роли в группе.

Предметными результатами изучения курса внеурочной деятельности «Моё Оренбуржье» является формирование следующих знаний и умений:

Обучающиеся должны знать:

- родословную своей семьи, происхождение своего имени и фамилии, семейных традиций;

- историю своей школы, своего города, области, различных культурных учреждений города, края;
- историю народов, проживающих в области и их традиции;
- основные краеведческие термины и понятия;
- значения официальных символов города и края;
- основные этапы и ключевые события из истории города и области;
- специфику географического положения и административно-территориального устройства города и области;
- особенности климатических условий, природных ресурсов, растительный и животный мир, охраняемые виды;
- изменения природной среды в результате деятельности человека; природные и антропогенные причины возникновения экологических проблем;
- важнейшие достижения культуры и системы ценностей города;

Обучающиеся должны уметь:

- рассказывать об истории своей семьи, происхождении своего имени и фамилии, семейных традиций;
- рассказывать о важнейших событиях истории города;
- выделять, описывать и объяснять существенные признаки местных достопримечательностей, памятников природы;
- работать с литературой и различными источниками, находить и анализировать информацию;
- правильно вести себя в школе, в коллективе учащихся;
- описывать традиции народов своего края;
- показывать на карте границы города и области;
- приводить примеры использования и охраны природных ресурсов города;
- составлять краткую характеристику родного города и края, описывать флору и фауну, водные объекты;
- понимать свою личную сопричастность к жизни школы, города, края;
- экологически грамотно вести себя в природе;
- выполнять творческие и исследовательские проекты.

Обучающиеся способны решать следующие жизненно-практические задачи: ориентироваться в окружающем мире (окружающих предметах), общаться со сверстниками и взрослыми, вести себя в различных ситуациях; сравнивать, классифицировать изучаемые объекты; устанавливать и выявлять причинно-следственные связи при изучении исторических событий, природных явлений, при выявлении экологических проблем.

Тематическое планирование 1-4 класс

№ п/п	Тема	Виды деятельности	Форма проведения	ЭОР	Кол-во часов	Дата проведения	
						план	факт.
Моя Родина – Россия. Родной Оренбургский край (16 ч.)							
1	Что изучает краеведение? Кто такие краеведы?	Усвоение первоначальных сведений о краеведении, об обществе и роли человека в нем;	Беседа. Просмотр видеоролика	http://www.orenobl.ru	1		
2	Экскурсия. Моё село.	Познакомить детей с историями: первой улицы, первопоселенцами, социальными объектами... Групповой проект	Беседа. Просмотр презентации	http://www.orenobl.ru	1		
3	Мой край на карте Родины (Оренбургская область - частица России. Наша область на карте страны. Значение нашего района для страны).	Географическое положение Оренбурга и Оренбургской области на карте России, основные географические объекты Оренбуржья (реки, озера и т.д.), полезные ископаемые Оренбургского района.	Беседа. Работа по карте	http://www.orenobl.ru	1		
4	Государственная символика Оренбурга.	Формирование знаний о символике родного края, о том , что настоящий гражданин любит и гордится своей Родиной	Беседа. Просмотр видеоролика	http://www.orenobl.ru	1		
Неофициальные символы Оренбуржья (8 ч.)							
5	Что даёт наш край стране? Голубое золото Оренбуржья	Познакомить с неофициальными символами Оренбургской области, которые известны всей стране и миру: Оренбургский пуховый платок, Газ – наше достояние, Хлеб – всему голова.	Беседа. Наблюдение Конкурс рисунков	http://www.orenobl.ru	1		
6	Народные промыслы нашего края. Оренбургский пуховый платок		Беседа. Наблюдение Конкурс рисунков	http://www.orenobl.ru	1		

		Географические особенности Оренбургского края (28 ч.)					
7	История исследования Оренбургского края	Презентация, выставка книг по краеведению родного края.	Беседа. Наблюдение Конкурс рисунков	http://www.orenobl.ru	1		
8	Край любимый – мое Оренбуржье	Основные особенности родного края. Символика Оренбургской области: герб. События, которыми гордится Оренбуржье.	Беседа. Наблюдение Конкурс рисунков	http://www.orenobl.ru	1		
9	Степи Оренбуржья. Особенности животного мира степей	Изучение ландшафтных особенностей родного края	Беседа. Рисунки. Изготовление альбома «Традиции, обычаи народов Оренбуржья» .	http://www.orenobl.ru	1		
10	Полезные ископаемые	Виды полезных ископаемых. Месторождение.	Беседа. наблюдение	http://www.orenobl.ru	1		
11	Виртуальная экскурсия. Курманаевского горизонты.	Полезные ископаемые, добыча, переработка.	Беседа. Рисунки. Изготовление альбома «Традиции, обычаи народов Оренбуржья» .	http://www.orenobl.ru	1		
12	Виртуальная экскурсия «Святой камень «Алеутас»	Исследования особенности географического месторасположения. Изучение легенды появления камней и берез	Беседа. наблюдение	http://www.orenobl.ru	1		
13	Курманаевский район на карте Оренбургской области	Изучение карты Оренбургской области. Территориальные особенности.	Беседа. Работа по карте	http://www.orenobl.ru	1		

		Водный ресурс Оренбуржья (8 ч.)					
14	Реки Оренбургской области	Изучение водных ресурсов Оренбургской области. Географическое положение.	Беседа. Наблюдение Конкурс рисунков	http://www.orenobl.ru	1		
15	Влияние человека на водные объекты своего края. Экологические проблемы	Исследование влияния рек на заселение края.	Беседа. Наблюдение Конкурс рисунков	http://www.orenobl.ru	1		
		Флора и фауна Оренбуржья (20 ч.)					
16	Растительный мир Курманаевского района	Познакомить детей с природой родного края, Красной книгой Оренбургской области, природным наследием Оренбургской области	Беседа. Составления гербария растений нашей местности.	http://www.orenobl.ru	1		
17	Животный мир Курманаевского района		Беседа. Лепка животных из пластилина.	http://www.orenobl.ru	1		
18	Лошадь Преживальского в Оренбургской области.		Беседа. Самостоятельная работа	http://www.orenobl.ru	1		
19	Красная книга области		Беседа. Самостоятельная работа	http://www.orenobl.ru	1		
20	Памятники природы.		Беседа. Лепка животных из пластилина	http://www.orenobl.ru	1		
		Карта Оренбургской области (16 ч.)					
21	Оренбург – столица нашей области	Познакомить обучающихся с городами Оренбургской области. Оренбург – столица нашей области. Орск – столица Восточного Оренбуржья. Бузулук – столица западного Оренбуржья. Автомобильная трасса	Беседа.	http://www.orenobl.ru	1		
22	Наши соседи. Город Орск.		Беседа. Просмотр видеоролика	http://www.orenobl.ru	1		
23	Наши соседи. Город Новотроицк		Беседа. Просмотр презентации	http://www.orenobl.ru	1		

24	Бузулук – столица западного Оренбуржья.	Орск– Оренбург.	Беседа. Работа по карте	http://www.orenobl.ru	1		
		Моё село в годы Великой Отечественной войны (12 ч.)					
25	Конкурс рисунков «Война глазами детей»	Индивидуальная работа	Беседа. Просмотр видеоролика	http://www.orenobl.ru	1		
26	Моя семья в годы ВОВ.	Знакомство с жизнью села в годы ВОВ, с Книгой Памяти погибших героев	Беседа. Просмотр презентации	http://www.orenobl.ru	1		
27	Экскурсия к обелиску	Беседа	Экскурсия	http://www.orenobl.ru	1		
		Оренбуржье сегодня (27 ч.)					
28	Города Оренбургской области	Познакомить обучающихся с городами Оренбургской области	Беседа. Просмотр видеоролика	http://www.orenobl.ru	1		
29	Национальный состав нашего района и области	Национальный состав моей семьи. Национальное многообразие нашего района. Национальный состав Оренбургской области. Декоративно – прикладная выставка «Национальные мотивы».	Беседа. Просмотр презентации	http://www.orenobl.ru	1		
30	Декоративно – прикладная выставка «Национальные мотивы».		Беседа. Рисунки	http://www.orenobl.ru	1		
31	Народные промыслы и умельцы	Национальности проживающие на территории края. Национальная одежда, традиции народов края. Особенности культуры, жилища, быта и связь с окружающей природой	Беседа. Рисунки. Изготовление альбома «Традиции, обычаи народов Оренбуржья»	http://www.orenobl.ru	1		
32	Родники моей родины. Экскурсия. Природоохранная работа по охране чистой воды	Познакомить с природным наследием Оренбуржья	Беседа. наблюдение	http://www.orenobl.ru	1		

33	Люди ,прославившие свой край.	Познакомить с известными людьми Оренбургской области	Беседа. Рисунки. Изготовление альбома «Традиции, обычаи народов Оренбуржья» .	http://www.orenobl.ru	1		
34	Обобщающее занятие. Викторина «Знатоки родного края»		Беседа. наблюдение	http://www.orenobl.ru	1		

2.1.23. Становлюсь грамотным читателем (1-4 кл)

Пояснительная записка

Рабочая программа внеурочной деятельности «Становлюсь грамотным читателем: читаю, думаю, понимаю» разработана в соответствии с требованиями к результатам освоения основной образовательной программы, представленных в Федеральном государственном образовательном стандарте основного общего образования, утвержденного приказом Министерства образования и науки РФ № 287 от 31.05.2021.

Рабочая программа внеурочной деятельности «Становлюсь грамотным читателем: читаю, думаю, понимаю» реализуется педагогом с учетом рабочей программы воспитания МАОУ «Ефимовская СОШ»

Цель: совершенствование читательской грамотности обучающихся, формирование текстовой деятельности с необычными формами представления информации (туристические буклеты; программы выставок; маршруты путешествий; объявления и рекламы); развитие творческой способности создавать необычные тексты.

Основные задачи:

- освоение общекультурных навыков чтения и понимание текста; воспитание интереса к чтению и книге (формирование интереса к процессу чтения и потребности читать произведения разных видов литературы, общеучебных умений осознанно читать тексты, работать с владением техникой чтения, приемами понимания прочитанного и прослушанного произведения, знанием книг)
- овладение речевой, письменной и коммуникативной культурой (формирование умений работать с различными видами текстов, ориентироваться в книге, использовать ее для расширения знаний об окружающем мире);
- воспитание эстетического отношения к действительности, отраженной в художественной литературе (формирование умений понимать художественное произведение как особый вид искусства, определять его художественную ценность и анализировать средства выразительности, сравнивать искусство слова с другими видами искусства, находить сходства и различия используемых художественных средств, создавать свои собственные художественные произведения на основе прочитанных);
- формирование нравственных ценностей и эстетического вкуса младшего школьника; понимание духовной сущности произведений (освоение основных нравственно-этических ценностей взаимодействия с окружающим миром, формирование навыка анализа положительных и отрицательных действий героев, событий), воспитание адекватного эмоционального состояния как предпосылки собственного поведения в жизни.

Содержание курса внеурочной деятельности

Стихотворение Г. Ляховицкой «Осеннее чудо» (1ч.)

Стихотворение Г. Ладонщикова «Рисунок». (1ч.)

Занятие в компьютерном классе (1ч.)

Рассказ Е. Пермяка «Сказка о большом колоколе» (3ч.)

Экскурсия в библиотеку (1ч.)

Рассказ Н. Богданова «Фюнфиндер» (5ч.)

«Воробей-весельчак». Калмыцкая сказка (2ч.)

Научно-познавательный текст «Воробей» (1ч.)

Рассказ Н. Носова «Когда мы смеёмся» (3ч.)

Рассказ Н. Сладкова «Подводные ежи» (2ч.)
Научно-познавательный текст «Ёрш». (1ч.)
Стихотворение Тима Собакина «Подводная песня». Научно-познавательные тексты «Акулы» и «Медузы» (2ч.)
Готовимся к выразительному чтению стихотворения «Подводная песня» (2ч.)
Рассказ А. Саломатова «Его последний день» (2ч.) Готовимся к выразительному чтению отрывка из рассказа
Сказки народов мира. «Златовласка» (1ч.)
Сказки народов мира «Принцесса- лгунья»(1ч.)
Р.Киплинг « Отчего у верблюда горб» (2ч.)
М. Твен « Приключения Тома Сойера» (1ч.)
Итоговый урок «Книга – к мудрости ступенька» (1ч.)

Планируемые результаты освоения курса внеурочной деятельности ***Личностные***

- оценивать жизненные ситуации (поступки, явления, события) с точки зрения собственных ощущений (явления, события), в предложенных ситуациях отмечать конкретные поступки, которые можно оценить как хорошие или плохие;
- называть и объяснять свои чувства и ощущения от созерцаемых произведений искусства, объяснять своё отношение к поступкам с позиции общечеловеческих нравственных ценностей;
- самостоятельно определять и объяснять свои чувства и ощущения, возникающие в результате созерцания, рассуждения, обсуждения, самые простые общие для всех людей правила поведения (основы общечеловеческих нравственных ценностей);
- в предложенных ситуациях, опираясь на общие для всех простые правила поведения, делать выбор, какой поступок совершить;

Метапредметные результаты:

Регулятивные УУД:

- определять и формулировать цель деятельности на занятии с помощью учителя;
- проговаривать последовательность действий;

- учиться высказывать своё предположение (версию) на основе работы с иллюстрацией;

- с помощью учителя объяснять выбор наиболее подходящих для выполнения задания материалов и инструментов;

- учиться готовить рабочее место и выполнять практическую работу по предложенному учителем плану с опорой на образцы, рисунки;

- выполнять контроль точности разметки деталей с помощью шаблона;

Познавательные УУД:

- ориентироваться в своей системе знаний: отличать новое от уже известного;

- делать предварительный отбор источников информации: ориентироваться в

книге (наразвороте, в оглавлении, в словаре);

- добывать новые знания: находить ответы на вопросы, используя литературу, свой жизненный опыт и информацию, полученную на уроках;
- перерабатывать полученную информацию: делать выводы в результате совместной работы всего класса;
- перерабатывать полученную информацию: сравнивать и группировать предметы и их образы;
- преобразовывать информацию из одной формы в другую – изделия, художественные образы.

Коммуникативные УУД:

- донести свою позицию до других: оформлять свою мысль в рисунках, доступных для изготовления изделий;
- слушать и понимать речь других;

Предметные результаты:

- Владеть техникой (навыком) слогового плавного (с переходом на чтение целыми словами) осознанного и правильного чтения вслух с учётом индивидуальных возможностей.
- Воспринимать фактическое содержание текста, осмысливать, излагать фактический материал; устно отвечать на вопросы, подтверждать свой ответ примерами из текста; задавать вопросы к фактическому содержанию произведения; участвовать в беседе по прочитанному.
- Определять тему и главную мысль прочитанного или прослушанного произведения под руководством учителя.
- Определять в произведении хронологическую последовательность событий, восстанавливать последовательность событий в произведении.
 - Воспроизводить содержание текста по плану под руководством взрослого.
 - Характеризовать героя произведения, давать элементарную оценку (положительная / отрицательная и почему) его поступкам.
 - Объяснять значение незнакомого слова с опорой на контекст.

Тематическое планирование

№	Тема занятий	Кол-во часов	Дата план	Дата факт	Виды деятельности	Электронные (цифровые) ресурсы	Форма проведения
1	Стихотворение Г.Ляховицкой «Осеннее чудо».	1			Формирование эмоциональной оценки стихотворения. Анализ	https://vk.com/video-77773516_456239461	Тематическая беседа

				содержания стихотворения.		
2	Стихотворение Г. Ладонщикова «Рисунок».	1		Формирование эмоциональной оценки стихотворения. Анализ содержания стихотворения.	https://www.you?v=Zm90rGfu3qU	Тематическая беседа Иллюстрирование
3	Р.Погодин «Послевоенный суп»	1		Анализ нравственного содержания рассказа. Составление вопросов к рассказу.	https://kidrid.ru/audio/knigi-dlya-detey/poslevoennyj-sup/	Тематическая беседа Выставка книг
4-5, 7	Рассказ Е. Пермяка «Сказка о большом колоколе»	3		Анализ нравственного содержания рассказа. Составление вопросов к рассказу.	https://mishka-knbolshom-kolokole-audioskazka-permjaka-e/	Тематическая беседа
6	Экскурсия в библиотеку	1		Работа со словарями и энциклопедиями. Поиск словарей и энциклопедий в каталоге. Поиск нужной информации в словарях и энциклопедиях		Экскурсия
8	Б.Житков «Галка»	1		Анализ нравственного содержания рассказа. Составление вопросов к рассказу.	https://mishka-knizhva-b-s/	Урок творчества: мастерим книгу сами.
9	М.Зощенко «не надо врать»	1		Анализ нравственного содержания рассказа. Составление вопросов к рассказу.	https://yandex.ru/video/p_type=vast	Тематическая беседа
10-11	В.Гаршин «Сказка о жабе и розе»	2		Анализ сюжета сказки. Анализ нравственного содержания сказки.	https://yandex.ru/video/preview/e=vast	Тематическая беседа
12	Г.Х.Андерсен «Ромашка»	1		Анализ сюжета сказки. Анализ нравственного содержания сказки.	https://yandex.ru/video/pE=vast	Тематическая беседа Выставка книг

13	«Воробей-весельчак». Калмыцкая сказка	1			Анализ сюжета сказки. Анализ нравственного содержания сказки.	https://mp3mn.net/t/164723_dlya_detej/	Тематическая беседа
14 - 15	Научно-познавательный текст «Воробей».	2			Сопоставление художественного и научно-познавательного текстов.	https://mp3mn.net/t/164723_dlya_detej/	Тематическая беседа
16 - 18	Рассказ Н. Носова «Когда мы смеёмся»	3			Развитие технической стороны чтения.	https://detkam-online.com/audio-rasskazy-dlya-detej/nosova-mp3/1296-kogda-my-smeemsa.html	Тематическая беседа
19	Рассказ Н. Сладкова «Подводные ежи»	1			Развитие технической стороны чтения.	https://www.youtubec h?v=PSrqkSZyf7I	Тематическая беседа Иллюстрирование
20	Научно-познавательный текст «Ёрш».	1			Сопоставление художественного и научно-познавательного текстов.	https://nsportal.ru/ap/library/drugorov-sergey	Урок творчества: мастерим книгу сами.
21	Проект «Образ кота в русском фольклоре»	1					Творческая работа

22 - 23	Стихотворение Тима Собакина «Подводная песня». Научно-познавательные тексты «Акулы» и «Медузы»	2			Сопоставление художественного и научно-познавательного текстов.	https://vk.com/topic-11241974_21364627	Тематическая беседа Выставка книг
24	Е. Пермяк «Мама имы»	1			Игра «Читаем цепочкой».	https://yandex.ru/video/previevast	КТД: «Изготовлен и книжки-раскладушки с правилами обращения с книгой».
25 - 26	А. Куприн «Чудесный доктор»	2			Актуализация знаний об авторе. Анализ сюжета рассказа. Характеристика героев рассказа.	https://akniga.org/kuprin-aleksandr-chudesnyy-doktor	Тематическая беседа

27 - 28	Рассказ А. Саломатова «Его последний день»	2			Актуализация знаний об авторе. Анализ сюжета рассказа. Характеристика героев рассказа.	https://akniga.org/salomatov-andrey-ego-posledniy-den	Тематическая беседа
29	Сказки народов мира. Златовласка. Чешская сказка	1			Анализ сюжета сказки. Анализ нравственного содержания сказки. Составление плана и подготовка к пересказу	https://audioskazki-online.ru/podborki/raznoe/zlatovlaska	Тематическая беседа Иллюстрирование
30	Сказки народов мира. Принцесса-лгунья. Шведская сказка.	1			Анализ сюжета сказки. Анализ нравственного содержания сказки. Составление плана и подготовка к пересказу	https://www.yom/watch?v=tMOrFOIHJWs	Тематическая беседа Выставка книг
31 - 32	Р.Киплинг «Отчего у верблюда горб» (перевод К. Чуковского)	2			Анализ сюжета сказки. Анализ нравственного содержания сказки. Составление плана и подготовка к пересказу	https://kipling-redjard-pisatel.larec-skazok.ru/audioskazki-slushat-onlain-mp3/audioskazka-otchego-u-verblyuda-gorb	Тематическая беседа
33	Марк Твен «Приключения ТомаСойера»	1			Анализ сюжета сказки. Анализ нравственного содержания сказки. Составление плана и подготовка к пересказу	https://akniga.org/tven-mark-priklyucheniya-toma-soyera	Тематическая беседа Иллюстрирование
34	Итоговый урок- праздник «Книга – к мудрости ступенька»	1			Литературные игры		Урок-праздник

2.1.24. Театральный кружок «Путешествие в сказку» (1-4 кл)

Пояснительная записка.

Рабочая программа внеурочной деятельности «Театральная студия» для 1-4 класса разработана на основе требований к результатам реализации ФГОС НОО, с учетом программы курса «Театр» для начальной школы И.А. Генералова, программы обучения детей основам сценического искусства «Школьный театр» Е.Р. Ганелина, Концепции духовно-нравственного развития и воспитания личности гражданина России, Основной образовательной программы НОО МАОУ «Ефимовская СОШ», с учетом требований САНПИНа, на основе изучения интересов, запросов детей и родителей. Курс введен в часть учебного плана, формируемого образовательным учреждением в рамках общекультурного направления. Рабочая программа учебного курса внеурочной деятельности «Театральная студия» реализуется педагогом с учётом рабочей программы воспитания МАОУ «Ефимовская СОШ»

Место курса «Театральная студия» в учебном плане

Программа внеурочной деятельности по общекультурному направлению «Театральная студия» составлена в соответствии с возрастными особенностями обучающихся и рассчитана на проведение 2 часов в неделю, 1-4 классы -68ч. в год.

Цели программы: развитие творческих способностей детей средствами театрального искусства.

Задачи программы:

Развивать художественный вкус, расширять общий кругозор учащихся.

Развивать диапазон управления своим поведением в ситуациях взаимодействия с другими людьми.

Формировать способность «прочтения» жизненной ситуации межличностного взаимодействия по аналогии с художественным текстом, сценирования как рефлексорного управления ситуациями межличностного взаимодействия

Развивать умение равномерно размещаться по сценической площадке, двигаться, не сталкиваясь друг с другом, в разных темпах.

Развивать ритмические способности и координацию движений.

Развивать способность создавать образы живых существ и предметов через пластические возможности своего тела.

Развивать способности создавать образы с помощью жеста и мимики.

Развивать воображение, музыкальность, выразительность, способность к пластической импровизации в соответствии с характером и настроением музыкальных произведений.

Развивать речевой аппарат посредством артикуляционной гимнастики.

Тренировать опору дыхания и свободу звучания с мягкой атакой.

Улучшать дикцию, тренировать точное и четкое произношение гласных и согласных звуков.

Расширять диапазон и силу звучания голоса.

Учить пользоваться интонациями, выражающими разнообразные эмоциональные состояния (грустно, радостно, сердито, удивленно, таинственно, восхищенно, жалобно, тревожно, презрительно и т.п.).

Учить находить ключевые слова в отдельных фразах и предложениях и выделять их голосом.

Нормировать четкую, грамотную речь.

Пополнять словарный запас, образный строй речи.

Строить диалог между героями разных сказок.

Подбирать рифмы к заданным словам.

Развивать способность представлять себя другим существом или предметом и сочинять монолог от его имени. Развивать умение рассказывать сказку от имени разных героев.
Развивать умение сочинять коллективную сказку по очереди, добавляя свое предложение.
Знакомить детей с терминологией театрального искусства.
Познакомить с театральными профессиями: гример, костюмер, осветитель, звукорежиссер.
Разъяснить особенности театрального искусства и его отличие от других видов искусств.

Форма и режим занятий.

Формы занятий:

Репетиционные

Постановочные

Беседа

Встреча со зрителем

Этапы занятий:

игровой тренинг;

работа по пособию;

работа с театральным словариком;

работа в театральных мастерских;

основы театральной культуры;

репетиция и показ спектакля;

подведение итогов работы, обсуждение спектакля.

Игровой тренинг включает в себя ряд общеразвивающих игр и специальных театральных, а также театральные этюды, игры на превращения, игры на развитие двигательных способностей детей, упражнения на речевое дыхание, творческие игры со словом:

работу со словами, которые дети записывают в театральный словарь

изготовление афиш, программ, билетов, эскизов декораций, костюмов и т.д.

знакомство с основами театральной культуры.

Наряду с занятиями в школе обязательным является посещение сценических представлений, музея, выставок, тематических экскурсий; просмотр видеофильмов, слайдов, прослушивание музыки; игры и упражнения из театральной педагогики, сюжетно-ролевые игры, конкурсы и викторины; работа с подручными материалами и изготовление бутафории.

Большая роль в формировании способностей школьников отводится регулярному тренингу, который проводится на каждом этапе обучения с учетом возрастных особенностей учащихся.

Задача тренинга – пробудить творческую фантазию и произвольность приспособления к сценической условности. Актерский тренинг предполагает широкое использование элемента игры.

Содержание.

Театральная игра – исторически сложившееся общественное явление, самостоятельный вид деятельности, свойственный человеку.

Задачи. Учить детей ориентироваться в пространстве, равномерно размещаться на площадке, строить диалог с партнером на заданную тему; развивать способность произвольно напрягать и расслаблять отдельные группы мышц, запоминать слова героев спектаклей; развивать зрительное, слуховое внимание, память, наблюдательность, образное мышление, фантазию, воображение, интерес к сценическому искусству; упражнять в четком произношении слов, обрабатывать дикцию; воспитывать нравственно-эстетические качества.

Ритмопластика включает в себя комплексные ритмические, музыкальные пластические игры и упражнения, обеспечивающие развитие естественных психомоторных способностей детей, свободы и выразительности телодвижений; обретение ощущения гармонии своего тела с окружающим миром.

Задачи. Развивать умение произвольно реагировать на команду или музыкальный сигнал, готовность действовать согласованно, включаясь в действие одновременно или последовательно; развивать координацию движений; учить запоминать заданные позы и образно передавать их; развивать способность искренне верить в любую воображаемую ситуацию; учить создавать образы животных с помощью выразительных пластических движений.

Культура и техника речи. Игры и упражнения, направленные на развитие дыхания и свободы речевого аппарата.

Задачи. Развивать речевое дыхание и правильную артикуляцию, четкую дикцию, разнообразную интонацию, логику речи; связную образную речь, творческую фантазию; учить сочинять небольшие рассказы и сказки, подбирать простейшие рифмы; произносить скороговорки и стихи; тренировать четкое произношение согласных в конце слова; пользоваться интонациями, выражающими основные чувства; пополнять словарный запас.

Основы театральной культуры. Детей знакомят с элементарными понятиями, профессиональной терминологией театрального искусства (особенности театрального искусства; виды театрального искусства, основы актерского мастерства; культура зрителя).

Задачи. Познакомить детей с основными видами театрального искусства; воспитывать культуру поведения в театре.

Работа над спектаклем базируется на авторских пьесах и включает в себя знакомство с пьесой, сказкой, работу над спектаклем – от этюдов к рождению спектакля.

Задачи. Учить сочинять этюды по сказкам, басня, находить ключевые слова в отдельных фразах и предложениях и выделять их голосом. Развивать навыки действий с воображаемыми предметами, умение пользоваться интонациями, выражающими разнообразные эмоциональные состояния.

Планируемые результаты освоения программы внеурочной деятельности «Театральная студия».

В результате освоения программы учащиеся должны получить общие сведения о театральном искусстве, теоретические знания и практические навыки.

По завершении первого года учащиеся должны знать:

– особенности театрального искусства, его отличия от других видов искусств, иметь представление о создании спектакля, знать главные театральные профессии и иметь представление о театральных цехах.

Должны уметь:

– создавать образы знакомых живых существ с помощью выразительных пластических движений; пользоваться жестами; сочинять этюды по сказкам; «превращаться», видеть возможность разного поведения в одних и тех же предлагаемых обстоятельствах, выполнять задания в парах, в группах, организовать игру и провести её.

Должны уметь:

– самостоятельно выполнять артикуляционные и дыхательные упражнения;
– пользоваться интонациями, выражающими различные эмоциональные состояния, находить ключевые слова в отдельных фразах и выделять их голосом;
– создавать пластические импровизации на заданную тему;

- сочинять индивидуальный или групповой этюд.

У учащихся будут сформированы:

Личностные результаты.

потребность сотрудничества со сверстниками, доброжелательное отношение к сверстникам, бесконфликтное поведение, стремление прислушиваться к мнению одноклассников;

целостность взгляда на мир средствами литературных произведений;

этические чувства, эстетические потребности, ценности и чувства на основе опыта слушания и заучивания произведений художественной литературы;

осознание значимости занятий для личного развития.

Метапредметными результатами изучения курса является формирование следующих универсальных учебных действий (УУД).

Регулятивные УУД:

Обучающийся научится:

понимать и принимать учебную задачу, сформулированную учителем;

планировать свои действия на отдельных этапах работы над пьесой;

осуществлять контроль, коррекцию и оценку результатов своей деятельности;

анализировать причины успеха/неуспеха, осваивать с помощью учителя позитивные установки типа: «У меня всё получится», «Я ещё многое смогу».

Познавательные УУД:

Обучающийся научится:

пользоваться приёмами анализа и синтеза при чтении и просмотре видеозаписей, проводить сравнение и анализ поведения героя;

понимать и применять полученную информацию при выполнении заданий;

проявлять индивидуальные творческие способности при сочинении рассказов, сказок, этюдов, подборе простейших рифм, чтении по ролям и инсценировании.

Коммуникативные УУД:

Обучающийся научится:

включаться в диалог, в коллективное обсуждение, проявлять инициативу и активность

работать в группе, учитывать мнения партнёров, отличные от собственных;

обращаться за помощью;

формулировать свои затруднения;

предлагать помощь и сотрудничество;

слушать собеседника;

договариваться о распределении функций и ролей в совместной деятельности, приходить к общему решению;

формулировать собственное мнение и позицию;

осуществлять взаимный контроль;

адекватно оценивать собственное поведение и поведение окружающих.

Учащиеся научатся:

читать, соблюдая орфоэпические и интонационные нормы чтения;

выразительному чтению;

развивать речевое дыхание и правильную артикуляцию;

видам театрального искусства, основам актёрского мастерства;

сочинять этюды по сказкам;

умению выражать разнообразные эмоциональные состояния (грусть, радость, злора, удивление, восхищение)

Личностные УУД: готовность и способность обучающихся к саморазвитию, сформированность мотивации к учению и познанию, ценностно-смысловые установки выпускников начальной школы, отражающие их индивидуально-личностные позиции, социальные компетентности, личностные качества.

Программа внеурочной деятельности рассчитана на детей 7-11 лет в объеме на 1 год 68 часов

Тематическое планирование

№	Тема занятия	Кол-во часов	Виды деятельности	Модуль воспитательной программы	Электронные (цифровые) образовательные ресурсы
1	Этот удивительный мир театра. Путешествие в театр.	7	игровой тренинг Упражнения на развитие речевого аппарата. Выразительное чтение. Голосо – речевой тренинг. Игры со словом		http://mk.permkrai.ru/neskuchnodoma/ https://yandex.ru/alice/legkoskazat
2	Театральные профессии.	8	Игры – упражнения, направленные на развитие пластики. Скороговорки, чистоговорки.		http://mk.permkrai.ru/neskuchnodoma/ https://yandex.ru/alice/legkoskazat
3	Этика поведения в театре.	6	Упражнения на развитие речевого аппарата. Скороговорки, чистоговорки		http://mk.permkrai.ru/neskuchnodoma/
4	Театральный словарь: «инсценировка», «аплодисменты», «бис».	4	Выразительное чтение. Голосо – речевой тренинг. Игры со словом		https://yandex.ru/alice/legkoskazat http://mk.permkrai.ru/neskuchnodoma/
5	Путешествие по театральным мастерским.	5	Упражнения на развитие речевого аппарата Выразительное чтение. Голосо – речевой тренинг. Игры со словом	день театра	http://mk.permkrai.ru/neskuchnodoma/

6	Все о театре. Сказка «Репка»	13	Упражнения на развитие речевого аппарата, релетиция показ спектакля	день защиты детей	https://www.google.com/url?q=https://www.youtube.com/watch?v%3Dcf_uSibZOQ0&sa=D&ust=1586377752977000 http://mk.permkrai.ru/neskuchnodoma/
7	Театр начинается с вешалки, а этикет с «волшебных» слов.	5	Игры – упражнения, направленные на развитие пластики, игровой тренинг	день детства	https://www.google.com/url?q=https://www.youtube.com/watch?v%3Dcf_uSibZOQ0&sa=D&ust=1586377752977000 https://yandex.ru/alice/legko-skazat
8	Азбука общения.	4	игровой тренинг Упражнения на развитие речевого аппарата.		http://mk.permkrai.ru/neskuchnodoma/
9	Групповые мероприятия, экскурсии, посещения театра.	6	Экскурсии. Лекции - беседы. Просмотр видео и фотоматериалов.		http://mk.permkrai.ru/neskuchnodoma/
10	Итоговое занятие. Просмотр сказок.	10	Просмотр видео и фотоматериалов.		https://yandex.ru/alice/legko-skazat http://mk.permkrai.ru/neskuchnodoma/
	Итого:	68			

2.1.25. Основы православной культуры (1-3 кл)

1. Пояснительная записка

Рабочая программа учебного курса внеурочной деятельности «Основы православной культуры» ООП разработана в соответствии с требованиями ФЗ «Об образовании в Российской Федерации» №273 – ФЗ от 29.12.2012г., Федеральным государственным образовательным стандартом начального общего образования (приказ Минобрнауки России от 05.10.2009 №373), авторской программы «Православная культура» Л.Л. Шевченко для 1 года обучения (Православная культура: Концепция и программа учебного предмета. 1-11 годы обучения. – М.: Центр поддержки культурно-исторических традиций Отечества, 2008 г.

Рабочая программа учебного курса внеурочной деятельности «Основы православной культуры» реализуется педагогом с учётом рабочей программы воспитания МАОУ «Ефимовская СОШ».

Цели предмета ОПК отражают требования российского законодательства к содержанию образования и ориентированы на:

воспитание способности к духовному развитию, нравственному самосовершенствованию; воспитание веротерпимости, уважительного отношения к религиозным чувствам, взглядам людей или их отсутствию;

знание основных норм морали, нравственных, духовных идеалов, хранимых в культурных традициях народов России, готовность на их основе к сознательному самоограничению в поступках, поведении, расточительном потребительстве;

формирование представлений об основах светской этики, культуры традиционных религий, их роли в развитии культуры и истории России и человечества, в становлении гражданского общества и российской государственности;

понимание значения нравственности, веры и религии в жизни человека, семьи и общества;

формирование представлений об исторической роли традиционных религий и гражданского общества в становлении российской государственности.

– приобретение культурологических знаний, необходимых для личностной самоидентификации и формирования мировоззрения школьников;

– обеспечение самоопределения личности, создание условий её самореализации;

– воспитание гражданственности и патриотизма, культуры межнационального общения, любви к Родине, семье, согражданам;

– интеграцию личности в национальную и мировую культуру;

– формирование патриотических чувств и сознаний граждан на основе исторических ценностей как основы консолидации общества .

Программа учебного курса, являясь продолжением изучения православной культуры 2-ого года обучения, позволяет решить следующие **задачи**:

1. Научить ребёнка видеть красоту внешнюю (в окружающем мире, в природе, в быту), так как от внешнего мира красоты возвышается душа.
2. Дать знаний о христианском понимании устройства мира: связи красоты рукотворной и нерукотворной и её источника в Боге Красоте.
3. Раскрыть христианское понимание Бога как Любви высшей, жертвенной, спасающей человека. Раскрыть смысл христианского благодарения Творцу и познакомить с его отражением в феноменах православной культуры (религиозном искусстве, литературе, христианских праздниках, традициях жизни и т.д.).
4. Дать знания о христианской антропологии: о том, в чём христиане видели (созерцали) красоту (образ Божий) человека (совесть).
5. Дать знания и показать на примерах житий святых как строилась система отношений христиан к ближним (по Евангелию: 1 этап – любовь к ним), отношения к Богу (заповеди: так Бог повелел).
6. Научить анализировать свои поступки, руководствуясь совестью как нравственным критерием (отношение к себе: а какой я?) и сформировать нравственную потребность взаимодействия с окружающим миром на основе бескорыстной любви.

2. Содержание курса

Содержание программы «Основы православной культуры» позволяет младшим школьникам узнать о том, что во все века составляло славу России (о ее святых, героях, о памятниках христианской культуры, о традициях жизни русских людей), закладывает основы общих представлений о православной культуре, основы познания ребенком связей культуры России с традициями православной культуры.

Изучение отечественного историко-педагогического наследия (К.Д.Ушинский, В.А. Сухомлинский и др.), святоотеческих трудов показывает, что для того, чтобы решить задачи духовно-нравственного образования, необходимо вначале открыть для детей в их собственных сердцах то доброе, что они уже знают и любят. Для этого предстоит научить детей через знакомые им образы и реальности окружающего мира замечать и самим стремиться к доброму и красивому. Прекрасное пробуждает доброе. Умение детей видеть прекрасное возрождает в них нравственные качества: доброты, сочувствия, заботы об окружающем мире.

Постепенно ребенок может быть подведен к пониманию того, как в течение почти десяти веков в традициях добрососедства и веротерпимости русская история слагалась христианами. Великие русские люди, которые по сей день остаются для всех лицом истории нашего Отечества, строили и благоукрашали христианские храмы. История древнерусского искусства неразрывна с историей Русской Православной Церкви. Смысл этого искусства невозможно понять тому, кто не имеет представления о христианской культуре. Без знания родной культуры человек не может быть культурным.

Вводя своих учеников в радостный мир православной культуры, учитель идет путем ответственной педагогической работы: он учится любить своих учеников, стремится передать им тот свет любви и красоты, какой несет в себе православная культура.

Курс рассчитан на 33 занятия (1 час в неделю). Занятия проходят в рамках внеурочной деятельности.

Для обучающихся 1-х классов продолжительность учебного года составляет 33 недели. Ступенчатый характер постепенного наращивания внеурочной деятельности согласно нормам СанПиНа: в сентябре - в декабре по 35 минут, в январе - в мае - по 45 минут.

Содержание программы 1 КЛАСС.

Красота Божьего мира: наблюдаем, слушаем, изображаем.(8 ч)

Что нас окружает? Что мы видим? Краски, звуки, формы окружающего мира. Красота в окружающем мире (постройки, изображения, украшения, звучания). Поиски красивого вокруг себя (природа, Дома, храмы), Бог - Творец красивого мира. Как Бог создавал мир? Сотворение человека. Адам - любимое чадо Божие. Общение человека с Богом. Поручения, данные Богом человеку. Правила жизни, данные Богом человеку. Доброе и красивое в слове, в изображении и в звучании. В какой книге написано о сотворении мира? Библия.

В ожидании Рождества - самого красивого события зимы. (7ч)

Нарушение человеком правил жизни, данных Богом. Грех. Последствия. Непослушание. Печаль. Болезнь. Смерть. Мои поступки. Наказание, раскаяние, прощение. Кого я огорчаю своим непослушанием? Прощение родителей. Мог ли Бог оставить Адама и Еву в Раю? Радость и печаль в звуках и красках окружающего мира. Как выражается настроение человека художественными способами? Что мы видим в окружающей природе зимой? Состояния поздней осени. Зимние печали. Минорные звучания. Добрые и злые люди. Благочестивые люди. Авель и Каин. Зависть. Зло. Выражение отношения через музыкальное и художественное изображение природы, человека. Как бороться с грехом? Может ли человек побороть свои недостатки? Помощь Божия. Промысел Божий. Добрые праведные люди. Ноев ковчег. Потоп. Как Бог простил людей? Невозможность существования у человека печали в сотворенном Богом красивом мире. Обещание Бога людям. Красота зимы. Что мы делаем зимой? Зимние игры и забавы. Пресвятая Богородица.

Праздники-радости. (10ч)

Рождество Христово - самый главный праздник. Как традиционно праздновали Рождество и Крещение Господне в России? Святочные обычаи. Наше участие в православных праздниках. Праздники в нашем доме: день рождения, Новый год, Масленица. Как люди предали Христа? Смерть на кресте. Покаяние. Прощение. Прощеное воскресенье. День Ангела. Добрые и злые ангелы. Ангел-хранитель. Твой святой покровитель. Имя человека. Святые вожди в земле Русской. Защитники Отечества. Преподобный Сергей Радонежский. Князь Димитрий Донской.

Пасха: цвета и звуки весны.(8ч)

Благовещение. Архангел Гавриил. Праздничные обычаи. Цвета, звуки, настроения. Воскресение Христово. Пасхальные обычаи. Празднование Пасхи. Праздник Дня Победы. Радоница. Поминование усопших воинов, за веру, Отечество и народ жизнь свою положивших. Лики святых. Князь Александр Невский. Великомученик Георгий Победоносец. Моя семья. Родословие моей семьи. Обязанности человека-христианина. Обязанности по отношению к Богу, к людям, к себе, Обязанность человека - сохранить красивый мир. Личная ответственность. За что могу отвечать я?

Содержание программы 2-3 класс

1. Раздел «Отечество Небесное. Бог»

1. Бог просвещающий

О вере, знании и культуре в жизни людей. Что нужно человеку для счастливой жизни? Целесообразность в мире. Изучение законов мира наукой. Религия - вера и почитание Бога. Религиозные представления разных народов. Христианство - одна из основных религий мира. Религиозная культура. Православие как основная религия в России. Христианское понимание происхождения знания о Боге. Особенность этого знания: просвещение человека Божественным светом. Священное Писание, Священное Предание, жития святых. Кого называют просвещенным человеком? О чем свидетельствует Священная история? Исторические источники как свидетельство о совершенном Богом спасении людей. Отражение Священного Предания в церковных песнопениях и иконографии. Представление иконы «Вседержитель». Словарик иконописца: Вседержитель; живопись; мозаика; фреска. Церковнославянский язык как язык обучения детей грамоте в Древней Руси. Учебные книги. Азбучная молитва в стихах. «В начале было Слово...». Смысл поговорки « Начать с азов ».

2. Что говорит о Боге православная культура?

Что Бог открыл о Себе людям? Явление Троицы Аврааму. Зачем Бог прислал в мир Своего Сына? Жертвенная любовь. Как люди говорили о тайне Троицы? Представление иконы «Троица» Андрея Рублева. О святом иконописце Андрее Рублёве. О чем и как рассказывает икона «Троица»? Как готовился православный иконописец к написанию иконы? Словарик иконописца: иконы «Спас в Силах», «Спас Нерукотворный». Храмы в честь Святой Троицы. Андроников монастырь. Отражение события явления Троицы в поэзии. Праздник Святой Троицы. Церковнославянская азбука: буква «Т» (твердо, истинно), Троица Святая. Смысл поговорки «Сначала аз да бука, а потом науки».

3. Свет на горе Фавор

В лучах славы Господа. Смысл Преображения. Как Бог открывал людям о Царствии Небесном. Христианское понимание смысла человеческой жизни, отраженное в поэзии для детей. Изображения смысла (в христианском понимании) события живописными и графическими средствами: рисунки на темы «Сверхсветлый мрак», «Светлое облако». Представление иконы «Преображение Господне» Феофана Грека. Анализ смысла иконы на трех уровнях: сюжетном (что изображено?), богословском (какой смысл события?), дидактическом (чему учит событие?). Иерархичность устройства мира, отраженная изобразительными средствами: Бог и человек (пророки, ученики). Словарик иконописца: духовная красота иконы; горки на иконе - символическое изображение духовного роста). О святом Григории Паламе. Фаворский свет. Церковнославянская азбука: буква «Фита» - символ Божественного, Церкви Божией. В греч. языке: Бог - Феос. «Ф» на иконах Богоматери: «МР ФУ» (МитирФэу) - Матерь Божия. Ключевые слова христианской культуры с буквой «Ф»: Фавор, Вифлеем, Голгофа, Гефсимания, акафист. События Священной истории, с ними связанные.

4. Бог спасающий

Милость Божия к людям. Христос - Пастырь добрый. Спасительная чудесная помощь. Исцеление расслабленного. Воскрешение дочери Иаира. Как мог человек получить помощь Божию? Вера и

примирение с ближними как условия получения помощи. О Царствии Небесном. Беседа Христа с Никодимом о духовном рождении человека. Таинство Крещения. Рассказ о Божием Царстве в поэзии. Отличие иконописи от живописи на религиозные темы: икона «Воскрешение дочери Иаира» и картина В.Д. Поленова на ту же тему. Представление икон - фресок «Чудесный улов»; «Насыщение пятью хлебами». Их анализ на трех уровнях. Словарик иконописца; образы и символы христианского религиозного искусства: голубь, рыба, корабль, нимб и др. Церковнославянская азбука: буква «Ц»; слова - милость, Царствие Небесное, Церковь.

5. Что говорит о человеке православная культура?

Притча о талантах. Что такое талант? Смысл выражения «зарыть талант в землю». Ответственность человека за полученный дар. Чуткость, сострадательность к людям как самые главные дары Божий. Где они скрыты в человеке? Человек - образ и подобие Божие. От чего зависит возможность уподобления Богу? Размышление маленького христианина о человеке: рождение; рост; развитие; смерть; душевные способности; способность воображения; внутренние душевные чувства; совесть; воля; вера в Бога; желание стать умнее и добрее; душа человека - свободная, разумная, бессмертная, желающая добра, верящая в Творца; сердце человека. Стремление человека к добру - к подобию Божию. Отличие человека от животного. Духовная работа человека над собой. В каких делах каждый может раскрыть свои таланты? Какими качествами украшается душа человека? Взаимосвязь христианских понятий «смирение - радость». Их отражение в духовных песнопениях: «Слуху моему дай радость и веселие» (Псалом 50). Примеры проявления красоты человека в рассказах Священной истории (Богородица. Абель. Авраам. Иосиф.). Спаситель как проявление высшей красоты. Отражение этого смысла в поэзии: К.Д. Бальмонт. «Одна есть в мире красота» (Повторение материала 2-го года). Рассказы о человеке в росписях храма Спаса на Сенях Ростова Великого (Сотворение человека. Изгнание из рая). Рассказы о человеке в детской православной литературе. Церковнославянская азбука: слова - образ, душа, чудо.

6. Христиане в православном храме

Красота православного храма. Смысл символов христианского искусства, архитектурной формы храма, купола. Духовный смысл православного храма. Во что веруют христиане? Символ православной веры. Таинства Православной Церкви. Тайная Вечеря. Установление Таинств Крещения и Причастия. Таинство Исповеди. Православное богослужение. Божественная Литургия. Евхаристия - благодарение. Духовный смысл. Духовная красота преображенного человека. В чем она проявляется? Православный храм в традициях жизни православной семьи: крестины, венчание, отпевание. Благочестивое поведение православных людей: традиции посещение храма в воскресные и праздничные дни. Московский Кремль - сердце духовной жизни России. Вера русских князей и традиции почитания святынь. Успенский собор - самый главный собор Московского Кремля. Венчание на царство Русских государей. Восхождение на церковный престол Патриархов. Колокола. Виды звона (перезвон, благовест, трезвон, набат). История Царя колокола. Музыка колоколов в красках и линиях: рисуем звон. Святые зодчие Флор и Лавр. Словарик зодчего: слова - зодчий, притвор, четверик, алтарь, купол. Церковнославянская азбука: буква «Л» (люди); слова - Литургия, Причащение, Таинство.

7. Святыни Дона

Храмы Дона. Святые места. Святые Земли Донской.

8. Золотое правило жизни

Главное правило христианской жизни: «Не судите да не судимы будете». Почему это правило можно назвать «золотым» правилом? Какие еще правила (заповеди) дал Христос людям (повторение заповедей Блаженства)? Евангельские заповеди в христианской поэзии. Отражение учения Христа в иконописи: представление иконы Вседержителя с Евангелием «Заповедь новую даю вам». Церковнославянская азбука: отражение основной темы урока в языке («Не судите»). Слова - «доброта», «красота (лепота)», «любовь», «милосердие». Как изобразить доброе, красивое в рисунке? Какой поступок можно назвать красивым? Доброта моей души. Чем я могу поделиться? Следует ли мне ожидать ответного добра от людей? Что делать, если люди совершают по отношению ко мне злой поступок?

2. Раздел «Добродетели в жизни христианина»

1. Добро и зло

Об ориентирах добродетельной жизни христиан. Добро и зло в ангельском мире. Бой Михаила Архангела. Как зло появились в мире. Грех как проявление зла. Два брата – Исав и Иаков. Что означает благословение для христиан? Что стало причиной недостойного поступка Исав? Следование телесным страстям, обожествление природы, дурной пример, страсти - источники порабощения человека злом. Какой я? Что есть во мне: что люблю, чем увлекаюсь, кому подражаю? Что рассказывается о христианском благочестии в литературе Древней Руси. «Поучение» князя Владимира Мономаха. «Юности честное зерцало». Что значит быть почтительным сыном и дочерью? Как положено было вести себя детям? Церковнославянская азбука: о добре и зле. Слова: «благотворяй», «злотворяй»; выражение «Возлюбленне, не уподобляйся злему, но благому». Благое как доброе, полезное для самого человека и для окружающих. Связь человека с окружающим миром. Христианское поведение.

2. Как Бог строил дом спасения человека

Что было открыто Богом о будущем спасении человека? Таинственный сон Иакова. Чудесная лестница. Предсказания о пришествии в мир Спасителя. Как Бог строил дом спасения. О Богородице – лестнице, послужившей соединению небесного и земного. Песнопения, посвященные празднику Рождества Богородицы. Представление иконы: Икона Божией Матери «Гора Нерукосечная». Название и сюжет иконы. Как христиане поднимаются по небесной лестнице? Где начало этого пути? Таинства Церкви. Кто помогает человеку? Почему Христос сказал о Себе: «Я есть путь». Легок ли путь жизни христианина? Препятствия на этом пути. Представление иконы: «Аз есмь Лоза истинная». Церковнославянская азбука: слова и выражения, раскрывающие Божественный источник знания - «свет», «просвещение», «Я есть путь...». Словарик иконописца: из истории иконописи - о первых иконах Богородицы, написанных евангелистом Лукой.

3. Воеводы сил любви. Добродетели

Что помогает и что мешает человеку подниматься по небесной лестнице? Добродетели и страсти. Как растет в человеке доброе? Притча о сеятеле. Препятствия на пути движения человека к добру. Что это такое? Какие бывают добродетели, какие – страсти. Как научиться бороться со страстями. Где находятся препятствия: внутри человека или вовне? Какие из них сильнее?

«Доброе сердце - злое сердце» - как понимать это выражение? Поэма святителя Иоасафа Белгородского о сражении семи добродетелей и семью грехами. Какие добродетели с какими страстями борются? Труд души. Нелегкость духовного труда. Рассказ об этом средствами иконописи («Лествица» преподобного Иоанна Лествичника) - представление иконы; средствами светской и духовной поэзии. Дерево талантов-добродетелей христианина. Церковнославянская азбука: слова, обозначающие добродетели, - «кротость», «смирение», и др.; выражения: «Знай себя», «Уклонись от зла и сотвори благо».

4. Непобедимое оружие христиан

Что чем командует в человеке: дух телом или тело духом? Какими душевными качествами проявляется в человеке эта борьба? Всегда ли ведется эта брань? Как и чем укрепляется человек в этой борьбе? Помощники человека в духовной брани. Возможна ли гармония (согласие) духовного и телесного в человеке? Чем люди живы? Как Иисус Христос учил людей. Духовная пища. О духовном рождении христианина. Блага духовные и материальные. О чем христиане прежде всего просили Бога? Рассказ о Марфе и Марии -ответ на этот вопрос. Размышление о хлебе духовном в поэзии. Церковнославянская азбука: «Отче наш».

5. Защита святынь. Силы тьмы

В чем сила человека? Священная история о падении людей-исполинов. Что стало причиной их гибели? Страсти гнева, тщеславия, гордости. Проявляются ли они во мне? Как с ними бороться? Как зло воевало против святынь? Иконоборчество. Как христиане сохраняли иконы. Преподобный Иоанн Дамаскин. Представление иконы: икона Божией Матери «Троеручница». Христианские святыни на Святой Земле: храм Воскресения Господня.

6. Небесные помощники

Воевода Небесных Сил бесплотных - Архангел Михаил. Чудо Михаила Архангела в Хонех. Представление иконы: Архангел Михаил в иконографии разных христианских стран. Словарик иконописца: символы цветов в православной иконе. Почитание Небесных Сил бесплотных в церковных песнопениях, в русской поэзии, прозе. Храмы, освященные в честь Архангела Михаила. Архангельский собор Московского Кремля: история создания, архитектура.

7. Увенчанные венцами. Христианская семья

Пример проявления добродетелей в жизни христианской семьи. Семья - малая Церковь. Добродетели христианской семьи. Любовь - высшая добродетель. Проявление добродетели в жизни святых Царственных страсотерпцев. В чем проявлялась жертвенная любовь детей и родителей? Мужество и любовь в последние дни жизни. Представление иконы: святые Царственные страсотерпцы. О чем молились Царственные мученики в последние дни? Русские поэты - в поддержку их духовных сил. Церковнославянская азбука: о почитании родителей, о мужестве - «Заступи в старости отца твоего и не опечаль его»; «Премудрость смиренного вознесет главу его».

8. Добрый ответ

Ответственность человека. Почему человек не может справиться со своими недостатками? Что ему мешает, что помогает проявить доброе в себе? Смысл Евангельских слов «Дух бодр, плоть

же немощна». Притча о бесплодном дереве. Рассказ о Страшном Суде. Когда человек должен отвечать за свои поступки? Представление иконы: Страшный Суд. Церковнославянская азбука: рассказ о красивой буквице «Ж» (Живете) - начертание и духовный смысл.

3. Раздел «Отечество земное и Небесное. Человек преображенный. Святые»

1. Как преображался человек? По ступенькам восхождения

Как преображался человек? О чем возвестило людям Рождество Христово? Возвращение блудного сына. Святые люди. Как Савл стал апостолом Павлом. Чему учит христиан пример святых? Житийная литература. Поэзия. Устное народное творчество. Каких святых изображают на иконах? Представление иконы «Собор Всех Святых». Церковнославянская азбука: заповедь о любви. «Возлюби Господа Бога твоего всем сердцем твоим... и ближнего твоего, как самого себя».

2. Ступенька «Богомыслие». Будем любить друг друга

Начало подъема по ступенькам духовного преображения. Прообраз - 15 ступеней Иерусалимского храма. Путь к святости - путь в Церковь Небесную. Соборность (кафоличность) Церкви. Что объединяет всех христиан Церкви Христовой? Каждая ступенька - преодоление какой-то страсти и приобретение христианской добродетели. Любимый ученик Христа Иоанн Богослов. Добродетель любви. Представление иконы «Свя-той апостол Иоанн Богослов». Чудо о Гусаре и иконе. Церковнославянская азбука: Иоанн Богослов: «Бог есть Любовь».

3. Ступенька «Благочестие». Всемирные светильники

Как христианство пришло на Русь. Святая княгиня Ольга. Святой князь Владимир. Крещение Руси. Чем отличается эта икона от одноименной картины? Православное паломничество. Путешествие по святым местам - Киево-Печерская Лавра. Святые Антоний и Феодосий Печерские. Из истории зодчества. Представление иконы: мозаики Софийского Собора в Киеве. Словарик иконописца: перспектива, время, цвет, свет в иконе. Церковнославянская азбука: слова из текстов урока.

4. Ступенька «Благочестие». Святой богатырь Илья Муромец

Как Илья Муромец богатырем стал. Что он защищал, с чем сражался. Какие христианские добродетели почитались на Руси. Христианская добродетель умеренность. Ее проявление в жизни людей Руси. Как понимает это качество современный человек? Святой воин, инок Киево-Печерской обители. Словарик зодчего. Церковнославянская азбука: «Ищите прежде Царства Божия и правды Его».

5. Ступенька «Вера в Бога». Солнце земли Русской

О святом князе Александре Невском. Паломничество в Александро-Невскую Лавру. Смысл песнопения: «В вере - добродетели, в добродетели - разум, в разуме - воздержание, в воздержании - терпение, в терпении - благочестие, братолюбие и любовь». Святой Александр Невский на фреске собора Московского Кремля. Житие князя в поэзии. Церковнославянская азбука: о словах князя «Не в силе Бог, а в правде». В чем подвиг святого князя?

6. Ступенька «Надежда на Бога ». Смиранный чудотворец

О святом преподобном Сергии Радонежском в истории Руси. О святых учениках преподобного Сергия. Представление иконы: «Видение Сергию множества птиц» (фреска). Паломничество в Троице-Сергиеву лавру. Троице-Сергиева лавра в русской поэзии, прозе, религиозной живописи. Храмы лавры. Церковнославянская азбука: «Блаженны нищий духом, потому что им принадлежит Царствие Небесное».

7. Ступенька «Веселье о Боге». Радостный старец

О святом преподобном Серафиме Саровском. Какую главную христианскую добродетель проявил святой Серафим Саровский? Христианское прощение. Почему Серафим Саровский всегда радостно встречал людей? Что питало его любовь к людям? Изображение жития преподобного Серафима в иконописи. Представление житийной иконы. Паломнический маршрут в Серафимо-Дивеевский монастырь. Троицкий собор. Канавка Божией Матери. Церковнославянская азбука: «Радость моя, не время нам унывать».

8. Ступенька «Страх Господень». Ходящие в путях Господних

Что такое страх Господень? Почему мудрый царь Соломон называл страх Господень премудростью? Повторение притчи о блудном сыне. Углубление понимания ее смысла: отношения человека к Богу - страх раба (выполняющего повеления господина), страх наемника (ожидающего оплаты за труды), страх сына (боящегося огорчить отца). Учитель кротости и смирения Николай Мирликийский. О почитании святого на Руси. «Микола Милостивый». Почему на Руси святого называют «Миколой»? Представление иконы: «Николай Чудотворец» в житии. Почитание святого Николая Чудотворца, отраженное в народном фольклоре, поэзии. Церковнославянская азбука: «Блаженны милостивые, ибо они помилованы будут». Смысл заповеди блаженства в жизни святителя Николая Чудотворца.

9. Ступенька «Любовь к Богу и к ближнему». Мать Божия у Креста

Жертвенная любовь. Любовь Матери. Почему Мать Божию прославляют как Честнейшую Херувим? Крест Христов. Что означает для христиан следование путем Христа? Крестопоклонная неделя на Руси. Страстная неделя Великого Поста.

Апостол Павел о христианской любви. Ее качества. Как христиане поднимаются по лестнице Божественной Любви? Почему первая и предпоследняя ее ступеньки - терпение? Христианский смысл поговорок «Бог терпел и нам велел», «Терпенье и труд все перетрут». Песнопения Пасхального канона и его связь с «Лестницей любви» апостола Павла. Церковнославянская азбука: слова - «терновый венец»; песнопение «Кресту Твоему поклоняемся, Владыко».

4. Раздел «Отечество земное и Небесное. Человек преображенный. Герои»

1. Принявший венец победы

Кто такие герои? Святые и герои. Добрый воин Георгий Победоносец. Представление иконы: «Чудо Георгия о змие». Георгиевские кавалеры. Церковнославянская азбука: евангельские заповеди в жизни святых - «Любите врагов ваших». Смысл слов из песнопения в честь великомученика Георгия: «Посеяв в слезах - пожнешь в веселии». Храмы России, освященные в честь великомученика Георгия Победоносца.

2. Доброе имя - в славе моего Отечества

Наука побеждать полководца-христианина Александра Суворова. Высшие ценности человеческой жизни. В чем они? Верность. В чем она? Верность памяти предков. Каких своих предков-воинов я знаю? Каких воинов русской истории мы знаем? Как следует вести себя человеку: солдату - в бою; детям - с родителями, людьми? Чему полководец Суворов учил детей. Поведение девочки и мальчика - христиан. Как дочь Суворова относилась к своему отцу. Русские поэты о воинской славе Суворова. Представление иконы: святые христианские воины. Святой воин Артемий. Святой Никита Воин. Святой Иоанн Воин. Церковнославянская азбука: «Доброе имя лучше многого богатства».

3. Россия помнит. Святыни родного края

Полководец М.И. Кутузов на Бородинском поле. Защита Отечества. Смоленская икона Божией Матери на Бородинском поле. Какую христианскую добродетель проявили защитники Отечества? Как был построен храм Христа Спасителя. Надпись на памятных медалях Александра III: «Не нам, не нам, но имени Твоему». Ее смысл. История Спасо-Бородинского монастыря и семьи Тучковых. Святыни Бородина. Рассказ об иконе «Спас Бородинский». Святыни родного края в русской поэзии и музыке: М.Ю. Лермонтов «Бородино»; П. И. Чайковский. Молитва Кресту в музыке на религиозную тему. Церковнославянская азбука: евангельские истины в жизни людей «Друг ко другу любовь прилежную имейте». Можно ли любить врагов (Отечества; своих личных)? В чем проявляется эта любовь?

4. Бессмертие. Новомученики и Исповедники Российские

Что такое подвиг? Как его объяснить в христианском значении? Русская Голгофа. Новомученики Российские. Что помогало Новомученикам сохранить мужество перед лицом злобы? Места скорби и памяти: Соловки, Бутово. Значение слов «Мне отмщение и Аз воздам», «В покаянии прими меня, Господи». Как объяснить слова песнопения, посвященного Новомученикам: «Новоявленные звезды... Станьте, непобедимые, среди нас». Как разрушили храм Христа Спасителя. Добро и зло в душе человека: созидателя - православного зодчего; разрушителя святынь - вандала. Разрушенные в 30-е годы Московские храмы - святыни: Страстной монастырь, Чудов-Михаило-Архангельской, Вознесенский монастыри и др. Родословное древо памяти Российских родов - Новомучеников Российских - эстафета памяти: рода Чичаговых, Олсуфьевых, Бибиковых, Оболенских, Тучковых, Гагариных, Шаховских. Исследование. Представление иконы: «Собор Новомучеников и Исповедников Российских». Особенность композиции икон данной иконографии: соборность, устремленность к Горнему миру, иерархическое расположение. Церковнославянская азбука.

5. Священный долг

Всенародный подвиг. Христианский щит: броня - вера и любовь, шлем - надежда спасения. Мужество в защите святынь Отечества. Небесные заступники. Представление иконы: Икона Божией Матери «Казанская». Христианские добродетели мужества, веры, надежды, любви в поэзии.

6. Ступенька «Благодарение». Перед Престолом Небесным

Заступница Усердная. Чудотворные иконы Божией Матери: Казанская, Владимирская, Иверская, Смоленская, Почаевская, Донская. История о том, как была спасена Москва от войск завоевателя

Тамерлана. Словарик иконописца: основные иконографические типы изображений Богоматери - Умиление, Одигитрия, Оранта. Церковнославянская азбука: слова - Царица Небесная, Честнейшая Херувим. Смысл слов апостола Павла: «Всегда радуйтесь, непрестанно молитесь, за все благодарите». О христианских качествах души, необходимых для выполнения призыва апостола. Выставка «Мир православной культуры в наших рисунках». Тема - «Благодарение».

7. Благословение

Благословение детей. Смысл благословения. Представление иконы: «Благословение детей». Ответственность христиан перед Богом, перед людьми, перед собой. Как восстановить и сохранить образ Божий? Может ли живой человек иметь мертвую душу? Какими качествами проявляется духовная смерть в человеке? Как христиане понимали смерть. «Символ веры» о воскресении. Может ли быть рай на земле? Райское состояние души - что это такое? Может ли жизнь быть адом? Какие качества человека свидетельствуют о смерти его души? Пробуждение души. Что это такое? Может ли дух и душа человека засыпать и просыпаться? Когда это происходит? Слово «Бдение» («Бдите и молитесь»), «Всенощное бдение». Почему христиане не боялись смерти? Подвиг воина Евгения Родионова. Христианская заповедь любви. Любовь к Богу и ближним - высшая христианская добродетель. Церковнославянская азбука: смысл Пасхального песнопения «Христос Воскресе из мертвых, смертию смерть поправ». Храм Воскресения Господня.

8. Богомудрые учителя веры и благочестия

Путешествие по святым местам Русской земли. Оптиная Пустынь - центр духовной жизни. Старчество. Смысл благодарения. Смысл благословения. Святые старцы. Представление иконы: «Преподобные Старцы Оптинские». Христианский смысл поговорок преподобного Амвросия Оптинского: «Кто уступает, тот больше приобретает», «Жить – не тужить, никого не осуждать, никому не досаждать и всем - мое почтение». Оптинские страдальцы за Христа. Духовная поэзия и церковные песнопения иеромонаха Василия (Рослякова) о родной обители. Почему христиане все события своей жизни сопровождали словами « Слава Богу за все»?

3. Планируемые результаты.

Личностные результаты:

- осознание себя ответственным членом семьи, школы, общества и Российского государства (российская идентичность);
- развитие чувства преданности и любви к Родине, её истории и культуре, её традициям и преданиям, а в дальнейшем — осознание ответственности за сохранение культурно-исторического наследия России;
- знание важнейших страниц священной истории Отечества, выдающихся имён в истории России, святынь земли Русской и знаменитых памятников православной культуры России;
- осознание необходимости для личностного развития таких добродетелей, как благодарность, дружба, ответственность, честность, осторожность, трудолюбие и милосердие;

- умение следить за своими словами и делами; способность контролировать собственную деятельность на основе выбора добра и пользы;
- настроенность на доброе поведение и добрые взаимоотношения с окружающими;
- как результат преданности и уважения к традициям своего народа — уважительное отношение к людям других верований, другой национальной культуры, умение взаимодействовать с людьми других верований и убеждений.

Метапредметные результаты

Регулятивные УУД:

- определять и формулировать цель деятельности с помощью учителя;
- учиться высказывать своё предположение (версию) на основе работы с материалом;
- учиться работать по предложенному учителем плану

Познавательные УУД:

- находить ответы на вопросы в тексте, иллюстрациях;
- делать выводы в результате совместной работы класса и учителя;

Коммуникативные УУД:

- оформлять свои мысли в устной и письменной форме (на уровне предложения или небольшого текста);
- слушать и понимать речь других;
- учиться работать в паре, группе; выполнять различные роли (лидера, исполнителя).

Предметные результаты:

- развитие чувства прекрасного в процессе знакомства с памятниками православной культуры;
- знание достопамятных событий отечественной истории, имён и подвигов величайших просветителей, государственных деятелей, героев и святых людей России;
- умение соотносить имена выдающихся исторических личностей с основными вехами и важнейшими событиями родной истории (к примеру, Александр Невский — Ледовое побоище);
- умение видеть в памятниках письменности и произведениях русской классической литературы славянизмы, их необычные формы и понимать их смысл;
- умение соотносить старый и новый стили (даты юлианского и григорианского календарей), знание причины расхождения этих календарей;
- приобщение к духовно-нравственным ценностям своего народа;
- усвоение нравственных норм и правил поведения в ходе знакомства с богатейшей православной культурой России, имеющей особое значение в истории России, в становлении её духовности и культуры;

- приобретение устойчивых представлений о нравственности и духовности в рамках понятий добро – зло, правда – ложь, свобода и ответственность, совесть и долг;
- формирование потребности в нравственном совершенствовании.

4. Тематическое планирование

№	Название разделов, темы уроков	Кол-во часов	Дата		Формы организации	Вид деятельности	ЭОР
			план	факт			
Раздел «Отечество Небесное. Бог» 8ч							
1	Бог просвещающий				Творческая работа учащихся: мини-сочинение «Чему учит Бог?»	Беседа, просмотр учебных фильмов (мультфильмов), слушание, анализ первоисточников, рассматривание иллюстраций, слушание, тематическое занятие, исследование.	Pravmir.ru
2	Что говорит о Боге православная культура?				Заполнение кроссворда		Pravmir.ru
3	Свет на горе Фавор				Развернутый ответ «Смысл жизни христианина»		Pravmir.ru
4	Бог спасающий				Творческая работа учащихся «Эстафета милости через века»		Pravmir.ru
5	Что говорит о человеке православная культура?				Составление понятийного словаря		Pravmir.ru
6	Христиане в православном храме				Презентация «Православный храм»		Pravmir.ru
7	Святыни Дона				Презентация «Храмы и святыне места Дона»		Pravmir.ru
8	Золотое правило жизни				Составление правил жизни христиан.		Pravmir.ru
Раздел «Добродетели в жизни христианина» 8ч							
9	Добро и зло				Рисунок на тему «Добро и зло»	Ученический проект, беседа, просмотр учебных фильмов (мультфильмов), слушание,	Pravmir.ru
10	Как Бог строил дом спасения человека				Заполнение кроссворда		Pravmir.ru
11	Воеводы сил любви. Добродетели				Рисунки «Сражение добродетелей»		Pravmir.ru

29 30	Доброе имя – в славе моего Отечества				Учатся анализировать жизненные ситуации, выбирать нравственные формы поведения, сопоставляя их с нормами религиозной культуры	иков, рассматривание иллюстраций, слушание, тематическое занятие, исследование, чтение, работа с терминами и понятиями	Pravmir.ru
31	Россия помнит. Святыни родного края				Рассуждение над христианским и ценностями в жизни героев Отечества.		Pravmir.ru
32	Бессмертие. Новомученики и Исповедники Российские				Участвуют в диспуте: учатся слушать собеседника и излагать свое мнение.		Pravmir.ru
33	Священный долг				Готовят сообщения по выбранным темам		Pravmir.ru
34	Ступенька «Благодарение». Перед Престолом Небесным				Беседа о традиции почитания Богородицы на Руси.		Pravmir.ru

2.1.26. Русский язык – набор правил и исключений или стройная система (1-4 кл)

Пояснительная записка

Программа «Русский язык – набор правил и исключений или стройная система» разработана в соответствии с требованиями обновлённого Федерального государственного образовательного стандарта начального общего образования, ориентирована на обеспечение индивидуальных потребностей обучающихся и направлена на достижение планируемых результатов освоения Программы начального общего образования с учётом выбора участниками образовательных отношений данного учебного курса внеурочной деятельности из перечня, предлагаемого МАОУ «Ефимовская СОШ».

Актуальность реализации данной программы обусловлена тем, что знание русского языка создаёт условия для успешного усвоения всех учебных предметов. Без хорошего владения словом, невозможна никакая познавательная деятельность. Поэтому особое внимание на занятиях внеурочной деятельности следует обращать на задания, направленные на развитие устной и письменной речи учащихся, на воспитание у младших школьников чувства языка.

Воспитательные возможности русского языка как учебного предмета будут реализованы в большей мере, если усилить работу по воспитанию у младших школьников этических норм речевого поведения. Это позволит обеспечить единство обязательных требований ФГОС во всём пространстве школьного образования: не только на уроке, но и за его пределами.

Программа разработана на основе примерной программы Трунцевой Т. Н. «К тайнам слова: занимательная лексика и фразеология» и программы Л.В. Петленко, В.Ю. Романовой «Удивительный мир слов».

Направление: информационная культура.

Цель курса: расширить, углубить и закрепить у младших школьников знания по русскому языку, показать учащимся, что русский язык – это не свод скучных и трудных правил для запоминания, а увлекательное путешествие по русскому языку.

Задачи курса:

углубление и расширение знаний и представлений о литературном языке;

развитие интереса к русскому языку как к учебному предмету;

пробуждение потребности у учащихся к самостоятельной работе над познанием родного языка;

обогащение словарного запаса;

формирование и развитие у учащихся разносторонних интересов, культуры мышления.

Программа может быть реализована с учащимися 1 класса.

Программа курса рассчитана на 1 учебный год (33 часа).

Программа курса внеурочной деятельности разработана с учётом рекомендаций Рабочей программы воспитания МАОУ «Ефимовская СОШ». Это позволяет на практике соединить обучающую и воспитательную деятельность педагога, ориентировать её не только на интеллектуальное, но и на нравственное, социальное развитие учащегося. Это проявляется в формировании понятий общечеловеческих, нравственных ценностей, которые останутся с ними, помогут обрести свое место в социуме. Нравственное формирование личности обучающегося предполагает становление связей ребенка к Родине, обществу, коллективу, людям, труду, своим обязанностям, к самому себе. В процессе нравственного воспитания у ребенка формируются

чувства патриотизма, сознание своих прав и обязанностей, интернационализма, активное обращение к действительности, глубокое почтение к людям труда.

Содержание курса внеурочной деятельности

Раздел 1

Самые дорогие и добрые слова

Значение русского языка в жизни людей. Красота и богатство русского языка.

Слова грустные, весёлые, маленькие, большие, вежливые, важные. Волшебные слова: спасибо, пожалуйста, извините, простите...

Важные слова: Родина, Россия, Москва, Красная площадь, мама, папа, школа, товарищи, учителя, родной край, родное село.

Добрые слова. Парад Добрых слов.

Праздник «День Вежливости».

Раздел 2

Чудесные превращения слов

Рассказ А. Шибаева «Одна буква».

Игры «Буква заблудилась», «Добавь букву»... Игры «Спрятавшееся слово», «Эхо»...

Игры «Сом - дом», «Замени букву», «Какое слово задумано?», «Два колодца», «Весёлые буквы», «Метаграмма», «Забавные недоразумения», «Что получилось?», «Лото», «Флот помог», «Телефон»... и др.

Разгадывание ребусов. Многозначные слова.

Звучащее слово: Н. Найдёнова «Две шарады», Г. Воловик «Недалеко разгадка скрыта», А. Шибаев «Озорные буквы», Н. Матвеева «Путаница».

Игры на превращения слов: «Буква заблудилась», «Замена буквы», «Какое слово задумано?».

Праздник «Путаница».

Раздел 3

Звуки в слове

Игры «Что слышно в звуках?», «Разгадайте загадки», «Самое трудное задание», «Скороговорка в ребусе», «Составь предложение», «Лесная школа», «Скороговорка» и др.

Звучащее слово: Д. Радович «Дети, вы слышали о корабле?», Е.Верейская «Сорок сорок», В.Капралова «Лена искала булавку», В.Викторов «Был в саду переполох», С.Коган «Вёз на горку Саня сани», С.Погореловский «Ежедневно по утрам», В.Левин «Вместе с тучей», Э.Мошковская «Нам к девяти», В.Суслов «В тишине лесной глуши», «На хоря напала хворь», М.Матусовский «Скороговорка», И.Демьянов «Считалки», «Плачет Костя»,

«Произноси правильно», «Повтори скороговорку», игра с мячом «Продолжи слово» и др.

Инсценирование стихотворения В. Суслова из книги «Трудные буквы» и др.

Сценка «Кто лишний» и др.

Конкурс скороговорок, считалок, поговорок.

Раздел 4

Тематические группы слов

Группировка слов по темам. Темы: дикие животные, домашние животные, деревья, грибы, профессии, строения, цветы, игрушки, книги, времена года, название дней недели, части суток, осадки и др.

Игры «Кто? и Что?», «Какой?», «Что делает?», «У кого Илюша чистил клетки?», «Двенадцать поваров», «Какого цвета?», «Какой формы?», «Какого размера?» и др.
Звучащее слово: П.Башмаков «В понедельник», Л.Дружинина «Собирайтесь», О.Тарнопольская «Стоят в поле сестрички», Б.Тимофеев «Я шариком пушистым», В.Фетисов «Эх, звоночки», И.Токмакова «Букваринск», Е.Руженцев «Сказка про краски» Л.Куклин «Какого цвета луг?», «Отчего луг красный?», Е.Трутнева «Загадки», В.Коркин «Что растёт на нашей грядке?» и др.
КВН «Кто в какой группе?»

Планируемые результаты освоения курса внеурочной деятельности

Занятия в рамках программы направлены на обеспечение достижения школьниками следующих личностных, метапредметных и предметных образовательных результатов.

Личностные результаты:

гражданско-патриотического воспитания:

становление ценностного отношения к своей Родине, в том числе через изучение русского языка, отражающего историю и культуру страны;

осознание своей этнокультурной и российской гражданской идентичности, понимание роли русского языка как государственного языка Российской Федерации и языка межнационального общения народов России;

осознание своей сопричастности к прошлому, настоящему и будущему своей страны и родного края, в том числе через обсуждение ситуаций при работе с текстами на уроках русского языка.

духовно-нравственного воспитания:

осознание языка как одной из главных духовно-нравственных ценностей народа;

признание индивидуальности каждого человека с опорой на собственный жизненный и читательский опыт;

проявление сопереживания, уважения и доброжелательности, в том числе с использованием адекватных языковых средств для выражения своего состояния и чувств.

эстетического воспитания:

уважительное отношение и интерес к художественной культуре, восприимчивость к разным видам искусства, традициям и творчеству своего и других народов.

физического воспитания, формирования культуры здоровья и эмоционального благополучия:

соблюдение правил безопасного поиска в информационной среде дополнительной информации в процессе языкового образования;

бережное отношение к физическому и психическому здоровью, проявляющееся в выборе приемлемых способов речевого самовыражения и соблюдении норм речевого этикета и правил общения.

трудового воспитания:

осознание ценности труда в жизни человека и общества (в том числе благодаря примерам из текстов, с которыми идёт работа на уроках русского языка), интерес к различным профессиям, возникающий при обсуждении примеров из текстов, с которыми идёт работа на уроках русского языка.

экологического воспитания:

бережное отношение к природе, формируемое в процессе работы с текстами;

неприятие действий, приносящих вред природе.

ценности научного познания:

первоначальные представления о научной картине мира, в том числе первоначальные представления о системе языка как одной из составляющих целостной научной картины мира.

Метапредметные результаты:

У обучающегося будут сформированы следующие базовые логические действия как часть познавательных универсальных учебных действий:

- сравнивать различные языковые единицы (звуки, слова, предложения, тексты), устанавливая основания для сравнения языковых единиц (частеречная принадлежность, грамматический признак, лексическое значение и другое); устанавливать аналогии языковых единиц;
- объединять объекты (языковые единицы) по определённому признаку;
- определять существенный признак для классификации языковых единиц (звуков, частей речи, предложений, текстов); классифицировать языковые единицы;
- находить в языковом материале закономерности и противоречия на основе предложенного учителем алгоритма наблюдения; анализировать алгоритм действий при работе с языковыми единицами, самостоятельно выделять учебные операции при анализе языковых единиц;

У обучающегося будут сформированы следующие базовые исследовательские действия как часть познавательных универсальных учебных действий:

- с помощью учителя формулировать цель, планировать изменения языкового объекта, речевой ситуации;
- сравнивать несколько вариантов выполнения задания, выбирать наиболее целесообразный (на основе предложенных критериев);
- проводить по предложенному плану несложное лингвистическое миниисследование, выполнять по предложенному плану проектное задание;
- формулировать выводы и подкреплять их доказательствами на основе результатов проведённого наблюдения за языковым материалом (классификации, сравнения, исследования); формулировать с помощью учителя вопросы в процессе анализа предложенного языкового материала;
- прогнозировать возможное развитие процессов, событий и их последствия в аналогичных или сходных ситуациях.

У обучающегося будут сформированы следующие умения работать с информацией как часть познавательных универсальных учебных действий:

- выбирать источник получения информации: нужный словарь для получения запрашиваемой информации, для уточнения;
- согласно заданному алгоритму находить представленную в явном виде информацию в предложенном источнике: в словарях, справочниках;
- распознавать достоверную и недостоверную информацию самостоятельно или на основании предложенного учителем способа её проверки (обращаясь к словарям, справочникам, учебнику).

У обучающегося будут сформированы следующие умения общения как часть коммуникативных универсальных учебных действий:

- воспринимать и формулировать суждения, выражать эмоции в соответствии с целями и условиями общения в знакомой среде;
- проявлять уважительное отношение к собеседнику, соблюдать правила ведения диалога и дискуссии;
- признавать возможность существования разных точек зрения;

корректно и аргументированно высказывать своё мнение;
строить речевое высказывание в соответствии с поставленной задачей;
создавать устные и письменные тексты (описание, рассуждение, повествование) в соответствии с речевой ситуацией;
готовить небольшие публичные выступления о результатах парной и групповой работы, о результатах наблюдения, выполненного миниисследования, проектного задания;
подбирать иллюстративный материал (рисунки, фото, плакаты) к тексту выступления.
У обучающегося будут сформированы следующие умения самоорганизации как части регулятивных универсальных учебных действий:
планировать действия по решению учебной задачи для получения результата.
У обучающегося будут сформированы следующие умения самоконтроля как части регулятивных универсальных учебных действий:
устанавливать причины успеха (неудач) учебной деятельности;
корректировать свои учебные действия для преодоления речевых и орфографических ошибок;
соотносить результат деятельности с поставленной учебной задачей по выделению, характеристике, использованию языковых единиц.
У обучающегося будут сформированы следующие умения совместной деятельности:
формулировать краткосрочные и долгосрочные цели (индивидуальные с учётом участия в коллективных задачах) в стандартной (типовой) ситуации на основе предложенного учителем формата планирования, распределения промежуточных шагов и сроков;
принимать цель совместной деятельности, коллективно строить действия по её достижению;
распределять роли, договариваться, обсуждать процесс и результат совместной работы.
Предметные результаты:
различать слово и предложение; вычленять слова из предложений; вычленять звуки из слова;
различать гласные и согласные звуки, различать ударные и безударные гласные звуки; различать согласные звуки: мягкие и твёрдые, звонкие и глухие (вне слова и в слове); различать понятия «звук» и «буква»;
определять количество слогов в слове; делить слова на слоги;
использовать знание последовательности букв русского алфавита для упорядочения небольшого списка слов;
применять изученные правила правописания:
находить и исправлять ошибки на изученные правила, опiski; понимать прослушанный текст;
читать вслух и про себя (с пониманием) короткие тексты с соблюдением интонации и пауз в соответствии со знаками препинания в конце предложения;
находить в тексте слова, значение которых требует уточнения; составлять предложение из набора форм слов;
устно составлять текст из 3—5 предложений по сюжетным картинкам и наблюдениям;
использовать изученные понятия в процессе решения учебных задач.

Формы работы: беседа-рассуждение, практикум, игра.

					языковых средств, участие в диалоге, высказывание и обоснование своей точки зрения. Слушание текста, понимание текста при его прослушивании	компании «Кирилл и Мефодий» http://vschool.km.ru - Виртуальная школа Кирилла и Мефодия.
1.2	Красота и богатство русского языка.	1	0,5	0,5	Работа с сюжетной картинкой, анализ изображенных событий, обсуждение, составление устного рассказа с опорой на картинку, учебный диалог. Объяснение уместности	http://www.pedlib.ru - Педагогическая библиотека. http://dic.academic.ru - Словари и энциклопедии on-line. http://ditionary.fio.ru - Педагогический

				<p>или неуместности использования тех или иных языковых средств, участие в диалоге, высказывание и обоснование своей точки зрения.</p>	<p>энциклопедический словарь. http://www.km.ru - Портал компания «Кирилл и Мефодий» http://vschool.km.ru - Виртуальная школа Кирилла и Мефодия.</p>
--	--	--	--	--	---

					Слушание текста, понимание текста при его прослушивании.		
1.3	Слова грустные, весёлые, маленькие, большие, вежливые, важные.	1	0,5	0,5	Работа с сюжетной картинкой, анализ изображенных событий, обсуждение, составление устного рассказа с опорой на картинку, учебный диалог. Объяснение уместности или неуместности использования тех или иных языковых средств, участие в диалоге, высказывание и обоснование своей точки зрения. Слушание текста, понимание текста при его прослушивании	Праздник «День учителя»	http://www.pedlib.ru - Педагогическая библиотека. http://dic.academic.ru - Словари и энциклопедии on-line. http://dictionary.fio.ru - Педагогический энциклопедический словарь. http://www.km.ru - Портал компании «Кирилл и Мефодий» http://vschool.km.ru - Виртуальная школа Кирилла и Мефодия.

1.4	Волшебные слова: спасибо, пожалуйста, извините, простите...	1	0,5	0,5	Работа с сюжетной картинкой, анализ изображенных событий, обсуждение, составление устного рассказа с опорой на картинку, учебный диалог. Объяснение уместности или неуместности использования тех или иных языковых средств, участие в диалоге, высказывание и обоснование своей точки зрения. Слушание текста, понимание текста при его прослушивании		http://www.pedlib.ru - Педагогическая библиотека. http://dic.academic.ru - Словари и энциклопедии on-line. http://dictionary.fio.ru - Педагогический энциклопедический словарь. http://www.km.ru - Портал компании «Кирилл и Мефодий» http://vschool.km.ru - Виртуальная школа Кирилла и Мефодия.
1.5	Важные слова: Родина, Россия, Москва, Красная площадь, мама, папа, школа, товарищи,	2	0,5	1,5	Работа с сюжетной картинкой, анализ изображенных событий, обсуждение, составление	акция «Окна России», «Флаги России»	http://www.pedlib.ru - Педагогическая библиотека. http://dic.academic.ru - Словари и

	учителя, родной край, родное село.			<p>устного рассказа с опорой на картинку, учебный диалог. Объяснение уместности или неуместности использования тех или иных языковых средств, участие в диалоге, высказывание и обоснование своей точки зрения.</p> <p>Слушание текста, понимание текста при его прослушивании</p>		<p>энциклопедии on-line. http://dictionary.fio.ru - Педагогический энциклопедический словарь. http://www.km.ru - Портал компании «Кирилл и Мефодий» http://vschool.km.ru - Виртуальная школа Кирилла и Мефодия.</p>
--	---------------------------------------	--	--	--	--	---

1.6	<p>Добрые слова. Парад Добрых слов.</p> <p>Праздник «День Вежливости».</p>	3	0,5	2,5	<p>Работа с сюжетной картинкой, анализ изображенных событий, обсуждение, составление устного рассказа с опорой на картинку, учебный диалог. Объяснение уместности или неуместности использования тех или иных языковых средств, участие в диалоге, высказывание и обоснование своей точки зрения.</p> <p>Слушание текста, понимание текста при его прослушивании</p>	<p>Конкурс по безопасности дорожного движения «Дорожная мозаика»</p>	<p>http://www.pedlib.ru - Педагогическая библиотека. http://dic.academic.ru - Словари и энциклопедии on-line. http://dictionary.fio.ru - Педагогический энциклопедический словарь. http://www.km.ru - Портал компании «Кирилл и Мефодий» http://vschool.km.ru - Виртуальная школа Кирилла и Мефодия.</p>
Итого по разделу:	9 ч.						

Раз
де
л
2.
Чу
дес
ны
е
пр
ев
ра
ще
ни
я
сло
в

2.1	Рассказ А. Шибаяева «Одна буква». Игры «Буква заблудилась», «Добавь букву»... Игры «Спрятавшееся слово»,	3	1	2	Отработка умения определять наличие заданного звука в слове, сравнение слов по звуковому звучанию, упражнения на подбор слов с	Ознакомительная экскурсия	http://www.pedlib.ru - Педагогическая библиотека. http://dic.academic.ru - Словари и энциклопедии on-line. http://ditionary.fio.ru -
-----	---	---	---	---	--	---------------------------	--

<p>«Эхо»...</p> <p>Игры «Сом - дом», «Замени букву», «Какое слово задумано?», «Два колодца»,</p> <p>«Весёлые буквы»,</p> <p>«Метаграмма», «Забавные недоразумения», « Что случилось?», «Лото», «Флот помог», «Телефон»...и др.</p> <p>Звучащее слово: Н. Найдёнова</p> <p>«Две шарады», Г. Воловик</p> <p>«Недалеко разгадка скрыта», А. Шибает</p> <p>«Озорные буквы», Н. Матвеева «Путаница».</p>				<p>заданным звуком и др.</p>		<p>Педагогический энциклопедический словарь. http://www.km.ru - Портал компании «Кирилл и Мефодий» http://vschool.km.ru - Виртуальная школа Кирилла и Мефодия.</p>
---	--	--	--	------------------------------	--	--

2.2	Разгадывание ребусов.	1	0,5	0,5	Отработка умения определять наличие заданного звука в слове, сравнение слов по звуковому звучанию, упражнения на подбор слов с заданным звуком и др. Развитие умения разгадывать ребусы.	Участие во Всероссийской акции, посвященной Дню Героев Отечества, кинопросмотр	http://www.pedlib.ru - Педагогическая библиотека. http://dic.academic.ru - Словари и энциклопедии on-line. http://dictionary.fio.ru - Педагогический энциклопедический словарь. http://www.km.ru - Портал компании «Кирилл и Мефодий» http://vschool.km.ru - Виртуальная школа Кирилла и Мефодия.
2.3	Многозначные слова.	1	0,5	0,5	Работа с моделью: выбрать нужную модель в зависимости от места и др. Творческое задание: подбор слов, соответствующих заданной модели.		http://www.pedlib.ru - Педагогическая библиотека. http://dic.academic.ru - Словари и энциклопедии on-line. http://dictionary.fio.ru - Педагогический

							энциклопедический словарь. http://www.km.ru - Портал компания «Кирилл и Мефодий» http://vschool.km.ru - Виртуальная школа Кирилла и Мефодия.
2.4	Игры на превращения слов: «Буква заблудилась», «Замена буквы», «Какое слово задумано?».	1	0,5	0,5	Работа с моделью: выбрать нужную модель в зависимости от места и др. Творческое задание: подбор слов, соответствующих заданной модели.		http://www.pedlib.ru - Педагогическая библиотека. http://dic.academic.ru - Словари и энциклопедии on-line. http://dictionary.fio.ru - Педагогический энциклопедический словарь. http://www.km.ru - Портал компания «Кирилл и Мефодий» http://vschool.km.ru - Виртуальная школа Кирилла и Мефодия.

	Праздник «Путаница».	2	0,5	1,5			http://www.pedlib.ru - Педагогическая библиотека. http://dic.academic.ru - Словари и энциклопедии on-line. http://dictionary.fio.ru - Педагогический энциклопедический словарь. http://www.km.ru - Портал компании «Кирилл и Мефодий» http://vschool.km.ru - Виртуальная школа Кирилла и Мефодия.
Итого по разделу:		8 ч.					
Раздел 3. Звуки в слове							

3.1	<p>Игры «Что слышно в звуках?»,</p> <p>«Разгадайте загадки»,</p> <p>«Самое трудное задание»,</p> <p>«Скороговорка в ребусе»,</p> <p>«Составь предложение»,</p> <p>«Лесная школа»,</p> <p>«Скороговорка» и др.</p> <p>Звучащее слово: Д. Радович</p> <p>«Дети, вы слышали о корабле?», Е.Верейская</p> <p>«Сорок сорок», В.Капралова «Лена искала булавку», В.Викторов «Был в саду переполох», С.Коган</p> <p>«Вёз на горку Саня сани», С.Погореловский</p>	4	1	3	<p>Игровые упражнения на отработку воспроизведения заданного звука в слове.</p> <p>Совместная работа: группировка слов по первому звуку, по последнему звуку, по наличию близких в акустико-артикуляционном отношении звуков и т. д.</p>	<p>Мастерская радости в рамках Всероссийской акции, посвященной Дню счастья</p>	<p>http://www.pedlib.ru - Педагогическая библиотека.</p> <p>http://dic.academic.ru - Словари и энциклопедии on-line.</p> <p>http://dictionary.fio.ru - Педагогический энциклопедический словарь.</p> <p>http://www.km.ru - Портал компании «Кирилл и Мефодий»</p> <p>http://vschool.km.ru - Виртуальная школа Кирилла и Мефодия.</p>
-----	--	---	---	---	--	---	---

	<p>«Ежедневно по утрам», В.Левин «Вместе с тучей», Э.Мошковская «Нам к девяти», В.Сулов «В тишине лесной глуши», «На хоря напала хворь», М.Матусовский</p> <p>«Скороговорка», И.Демьянов</p> <p>«Считалки», «Плачет Костя»,</p> <p>«Произноси правильно»,</p> <p>«Повтори скороговорку», игра с мячом «Продолжи слово» и др.</p>						
--	--	--	--	--	--	--	--

3.2	Инсценирование. Инсценирование стихотворения В. Сулова из книги «Трудные буквы», Сценка «Кто лишний» и др и др.	2	0,5	1,5	Инсценировка произведений.		http://www.pedlib.ru - Педагогическая библиотека. http://dic.academic.ru - Словари и энциклопедии on-line. http://dictionary.fio.ru - Педагогический энциклопедический словарь.
-----	--	---	-----	-----	----------------------------	--	--

2.1.27. Разговоры о важном

Программа разработана в соответствии с требованиями федеральных государственных образовательных стандартов начального общего, основного общего и среднего общего образования, федеральных образовательных программ начального общего, основного общего и среднего общего образования. Это позволяет обеспечить единство обязательных требований ФГОС во всем пространстве школьного образования в урочной и внеурочной деятельности.

Задачей педагога, реализующего программу, является развитие у обучающегося ценностного отношения к Родине, природе, человеку, культуре, знаниям, здоровью.

Программа направлена на:

формирование российской гражданской идентичности обучающихся;

формирование интереса к познанию;

формирование осознанного отношения к своим правам и свободам и уважительного отношения к правам и свободам других;

выстраивание собственного поведения с позиции нравственных и правовых норм;

создание мотивации для участия в социально-значимой деятельности;

развитие у школьников общекультурной компетентности;

развитие умения принимать осознанные решения и делать выбор;

осознание своего места в обществе;

познание себя, своих мотивов, устремлений, склонностей;

формирование готовности к личностному самоопределению.

Нормативную правовую основу настоящей рабочей программы курса внеурочной деятельности «Разговоры о важном» составляют следующие документы.

Федеральный закон "Об образовании в Российской Федерации" от 29.12.2012 № 273-ФЗ

Стратегия национальной безопасности Российской Федерации, Указ Президента Российской Федерации от 2 июля 2021 г. № 400 «О Стратегии национальной безопасности Российской Федерации».

Приказ Министерства просвещения Российской Федерации от 31.05.2021

№ 286 «Об утверждении федерального государственного образовательного стандарта начального общего образования» (Зарегистрирован Минюстом России 05.07.2021 № 64100).

Приказ Министерства просвещения Российской Федерации от 18.07.2022

№ 569 «О внесении изменений в федеральный государственный образовательный стандарт начального общего образования» (Зарегистрирован Минюстом России 17.08.2022 № 69676).

Письмо Министерства просвещения Российской Федерации «О направлении методических рекомендаций по проведению цикла внеурочных занятий «Разговоры о важном»» от 15.08.2022 № 03–1190.

Приказ Министерства просвещения Российской Федерации от 18.05.2023

Программа реализуется в работе с обучающимися 1–2, 3–4 классов.

В 2023–2024 учебном году запланировано проведение 36 внеурочных занятий. Занятия проводятся 1 раз в неделю по понедельникам, первым уроком.

Внеурочные занятия «Разговоры о важном» направлены на развитие ценностного отношения обучающихся к своей родине – России, населяющим ее людям, ее уникальной истории, богатой природе и великой культуре.

Внеурочные занятия «Разговоры о важном» должны быть направлены на формирование соответствующей внутренней позиции личности обучающегося, необходимой ему для конструктивного и ответственного поведения в обществе.

Основной формат внеурочных занятий «Разговоры о важном» – разговор и (или) беседа с обучающимися. Занятия позволяют обучающемуся вырабатывать собственную мировоззренческую позицию по обсуждаемым темам.

Основные темы занятий связаны с важнейшими аспектами жизни человека в современной России: знанием родной истории и пониманием сложностей современного мира, техническим прогрессом и сохранением природы, ориентацией в мировой художественной культуре и повседневной культуре поведения, доброжелательным отношением к окружающим и ответственным отношением к собственным поступкам.

Взаимосвязь с программой воспитания

Программа курса внеурочной деятельности разработана с учётом федеральных образовательных программ начального общего, основного общего и среднего общего образования. Это позволяет на практике соединить обучающую и воспитательную деятельность педагога, ориентировать её не только на интеллектуальное, но и на нравственное, социальное развитие ребёнка. Это проявляется:

в выделении в цели программы ценностных приоритетов;

в приоритете личностных результатов реализации программы внеурочной деятельности, нашедших свое отражение и конкретизацию в программе воспитания;

в интерактивных формах занятий для обучающихся, обеспечивающих их вовлеченность в совместную с педагогом и сверстниками деятельность.

Ценностное наполнение внеурочных занятий

В основе определения тематики внеурочных занятий лежат два принципа:

соответствие датам календаря;

значимость для обучающегося события (даты), которое отмечается в календаре в текущем году.

Даты календаря можно объединить в две группы:

Даты, связанные с событиями, которые отмечаются в постоянные числа ежегодно (государственные и профессиональные праздники, даты исторических событий). Например, «День народного единства», «День защитника Отечества»,

«Новогодние семейные традиции разных народов России», «День учителя (советники по воспитанию)», «День российской науки» и т. д.

Юбилейные даты выдающихся деятелей науки, литературы, искусства. Например, «190-летие со дня рождения Д. Менделеева. День российской науки»,

«215-летие со дня рождения Н. В. Гоголя», «Русский язык. Великий и могучий. 225 лет со дня рождения А. С. Пушкина».

В программе предлагается несколько тем внеурочных занятий, которые не связаны с текущими датами календаря, но являющиеся важными в воспитании школьника. К примеру: «Мы вместе», «О взаимоотношениях в коллективе (Всемирный день психического здоровья, профилактика буллинга)» и др.

Внеурочные занятия входят в общую систему воспитательной работы образовательной организации, поэтому тематика и содержание способны обеспечить реализацию их назначения и целей: становление у обучающихся гражданско-патриотических чувств. Исходя из этого, в планируемых результатах каждого сценария внеурочного занятия выделяются нравственные ценности, которые являются предметом обсуждения. Основные ценности характеризуются следующим образом.

Историческая память

- историческая память – обязательная часть культуры народа и каждого гражданина;

- историческая память соединяет прошлое, настоящее, позволяя сохранить и продолжить достижения, мудрость, опыт, традиции прошлых поколений;

- историческая память есть культура целого народа, которая складывается из объединения индивидуальных переживаний, и включает важнейшие нравственные качества: благодарность, уважение, гордость потомков за жизнь и подвиги предков.

Осознание этой нравственной ценности базируется на конкретном содержании занятия. Например, тема «День народного единства» рассматривается на известных исторических фактах – единение людей, когда Родина нуждается в защите в 1612 г.

Преемственность поколений

- каждое следующее поколение учится у предыдущего: осваивает, воссоздаёт, продолжает его достижения, традиции;

- семья построена на сохранении преемственности поколений. Память о предыдущих поколениях бережно хранится в предметах, фото, вещах, а также в гуманном отношении к старшим поколениям.

Например, тема: «О взаимоотношениях в семье (День матери)». Обсуждается проблема: каждое поколение связано с предыдущими и последующими общей культурой, историей, средой обитания, языком общения. Каждый человек должен

воспитывать в себе качества, которые были характерны для наших предков, людей далёких поколений: любовь к родной земле, малой родине, Отечеству.

Патриотизм — любовь к Родине

- патриотизм (любовь к Родине) – самое главное качества гражданина;
- любовь к своему Отечеству начинается с малого — с привязанности к родному дому, малой родине;
- патриотизм строится на ответственности за судьбу своей родной земли; чувстве гордости за историю, культуру своего народа и народов России.

Эта высшая нравственная ценность является приоритетной во всех сценариях

«Разговоров о важном». В каждом сценарии, в соответствии с содержанием, раскрывается многогранность чувства патриотизма и его проявления в разных сферах человеческой жизни.

Доброта, добрые дела

- доброта — это способность (желание и умение) быть милосердным, поддержать, помочь без ожидания благодарности;
- благотворительность — проявление добрых чувств; благотворительность была распространена в России в прошлые века, что стало сегодня примером для подражания.

Например, тема «Мы вместе». Разговор о добрых делах граждан России в прошлые времена и в настоящее время, тема волонтерства.

Семья и семейные ценности

- семья связана не только общим местом проживания, общим хозяйством, общими делами, но и значимыми ценностями — взаимопониманием, взаимоподдержкой, традициями и т. д.;
- каждый член семьи имеет свои обязанности, но всегда готовы прийти на помощь другому: взять на себя его дела, проявить внимание, оказать помощь друг другу;
- обучающийся должен ответственно относиться к своей семье, участвовать во всех ее делах, помогать родителям;
- семейные ценности всегда были значимы для народов России; семейные ценности представлены в традиционных религиях России.

Тема семьи, семейных взаимоотношений и ценностей является предметом обсуждения на занятиях, посвященных темам: «О взаимоотношениях в семье (День матери)», «Новогодние семейные традиции разных народов России» и др.

Культура России

- культура общества — это достижения человеческого общества, созданные на протяжении его истории;
- российская культура богата и разнообразна, она известна и уважаема во всем мире;
- культура представлена достижениями в материальной сфере (строительство, техника, предметы быта и др.), в духовной сфере (народное творчество, литература, изобразительное искусство, музыка, театр и др.), а также в этике, культуре взаимоотношений людей.

Темы, связанные с осознанием обучающимися этой социальной ценности, подробно и разносторонне представлены в «Разговорах о важном». Поэтому многие сценарии построены на чтении поэзии,

обсуждении видеофильмов, произведений живописи и музыки: «По ту сторону экрана. 115 лет кино в России»,

«Цирк! Цирк! Цирк! (к Международному дню цирка)».

Наука на службе Родины

- наука обеспечивает прогресс общества и улучшает жизнь человека;
- в науке работают талантливые, творческие люди, бесконечно любящие свою деятельность;
- в России совершено много научных открытий, без которых невозможно представить современный мир.

О такой ценности общества и отдельно взятого человека учащиеся узнают в процессе обсуждения тем: «190-лет со дня рождения Д. Менделеева. День российской науки», «Я вижу Землю! Это так красиво».

Следует отметить, что многие темы внеурочных занятий выходят за рамки содержания, изучаемого на уроках, но это не означает, что учитель будет обязательно добиваться точного усвоения нового знания, запоминания и четкого воспроизведения нового термина или понятия. Необходимо понимать, что на внеурочных занятиях как неучебных формируются определенные ценности: высшие нравственные чувства и социальные отношения. В течение года учащиеся много раз будут возвращаться к обсуждению одних и тех же понятий, что послужит постепенному осознанному их принятию.

Наличие сценариев внеурочных занятий не означает формального следования им. При анализе содержания занятия, которое предлагается в сценарии, педагог учитывает региональные, национальные, этнокультурные особенности территории, где функционирует данная образовательная организация. Обязательно учитывается и уровень развития учащихся, их интересы и потребности. При необходимости, исходя из статуса семей обучающихся, целесообразно уточнить (изменить, скорректировать) и творческие задания, выполнение которых предлагается вместе с родителями, другими членами семьи

Особенности реализации программы

Личностное развитие ребёнка – главная цель педагога. Личностных результатов обучающихся педагог может достичь, увлекая школьников совместной и интересной многообразной деятельностью, позволяющей раскрыть потенциал каждого; используя разные формы работы; устанавливая во время занятий доброжелательную, поддерживающую атмосферу; насыщая занятия ценностным содержанием.

Задача педагога, транслируя собственные убеждения и жизненный опыт, дать возможность школьнику анализировать, сравнивать и выбирать.

Содержание программы внеурочной деятельности «Разговоры о важном»

С чего начинается Родина? Колыбельная песня мамы, первая игрушка, первая книга. Малая Родина: родная природа, школа, друзья, культура и история родного края. Ответственность гражданина за судьбу своей Отчизны. Историческая память народа и каждого человека. Связь (преемственность) поколений – основа развития общества и каждого человека. Историческая память

– это стремление поколения, живущего в настоящее время, принять и воспитывать в себе качества, которые отражают нравственные ценности предыдущих поколений («Там, где Россия», «Что такое Родина? (региональный и местный компонент)»),

«День народного единства», «Урок памяти»).

Любовь к Родине, патриотизм — качества гражданина России. Любовь к родному краю, способность любоваться природой, беречь её — часть любви к Отчизне. Преемственность поколений в готовности защищать родную землю. Великая Отечественная война: герои, подвиги, самопожертвование. Непокоренный Ленинград: страницы истории блокады города («Зоя. К 100-летию со дня рождения Зои Космодемьянской», «Непокоренные. 80 лет со дня полного освобождения Ленинграда от фашистской блокады», «День защитника Отечества. 280 лет со дня рождения Ф. Ушакова», «Союзники России», «Урок памяти»).

Конституция Российской Федерации — главный закон государства. Что такое права и обязанности гражданина. Права ребёнка в России. Примеры выполнения обязанностей членами общества. Избирательная система в России (общее представление) («Главный закон страны», «Избирательная система России (30 лет ЦИК)», «Налоговая грамотность»).

Любовь к родной природе, ее охрана и защита — проявление патриотических чувств. Россия от края и до края: разнообразие природы, объекты природы, вошедшие в список мирового достояния ЮНЕСКО. Природа малой Родины. Природные достопримечательности Поволжья, Севера, Сибири, Дальнего Востока. Крым — природная жемчужина. Симферополь — столица Республики Крым, «ворота Крыма» («Крым. Путь домой», «Я вижу Землю! Это так красиво», «Экологичное потребление»).

Нравственные ценности российского общества. Трудовая деятельность россиян, созидательный труд на благо Отчизны. Многообразие профессий, люди особых профессий (спецназ, МЧС, полиция, гражданская авиация) («День спецназа», «Первым делом самолеты». О гражданской авиации»).

Герои нашего времени. Профессии прошлого и профессии будущего — что будет нужно стране, когда я вырасту? Профессии моих родителей, бабушек и дедушек. Профессиональные династии. Зачем нужно учиться всё время, пока работаешь? («Труд крут!», «Как найти свое место в обществе», «Герои нашего времени»).

Гуманизм, доброта, волонтерская деятельность — качество настоящего человека, способность оказать помощь, поддержку, проявить заботу и милосердие. Доброе дело: кому оно необходимо и для кого предназначено. Добрые дела граждан России в прошлые времена: благотворительность граждан; пожертвование как одна из заповедей в традиционных религиях.

Деятельность добровольцев как социальное служение в военное и мирное время: примеры из истории и современной жизни. Качества людей, которых называют добровольцами: милосердие, гуманность, сопереживание.

Как младший школьник может проявить добрые чувства к другим людям? («Мы вместе», «О взаимоотношениях в коллективе (Всемирный день психического здоровья, профилактика буллинга)»).

Детские общественные организации в России и их деятельность — мы вместе, и мы делаем добрые дела. Наша помощь нужна тем, кто в ней нуждается: больным, старым, слабым («Будь готов! Ко дню детских общественных организаций»). Всемирный фестиваль молодежи

Учебный коллектив. Правила взаимодействия в учебной деятельности. Ответственность членов учебного коллектива за успехи одноклассников, помощь, поддержка в коллективе — залог его благополучия и отсутствия конфликтов. Противостояние отрицательным влияниям («Всемирный день психического здоровья, профилактика буллинга»), «Россия — здоровая держава»).

Государственные праздники Российской Федерации:

Новый год, — замечательный общенародный праздник. Традиции празднования Нового года в разных странах. История возникновения новогоднего праздника в России. Рождество (7 января). История праздника Рождества Христова. Рождественские традиции в России. История создания новогодних игрушек («Новогодние семейные традиции разных народов России»).

День российской науки (8 февраля). Наука и научные открытия в России. Значение научных открытий для прогресса общества и развития человека. Преемственность поколений в научных достижениях. Выдающиеся ученые прошлых веков: М.В. Ломоносов, Д.И. Менделеев, К. Э. Циолковский. Научные открытия российских учёных, без которых невозможно представить современный мир: телеграф, цветная фотография, радиоприёмник, ранцевый парашют, наркоз, искусственное сердце. Качества ученого: талант, вдохновение, упорство, увлеченность. Проявление интереса к научным знаниям и деятельности российских ученых. Желание расширять свои знания, участвовать в школьной опытно-исследовательской деятельности. Что такое виртуальный мир и кто его создаёт?

«Плюсы» и «минусы» виртуального мира. Правила безопасного пользования Интернет-ресурсами. («Россия: взгляд в будущее», «Технологический суверенитет/цифровая экономика/новые профессии», «190 лет со дня рождения Д. Менделеева. День российской науки»).

День защитника Отечества (23 февраля). История рождения праздника. Защита Отечества — обязанность гражданина Российской Федерации, проявление любви к родной земле, Родине. Армия в годы войны и мирное время: всегда есть место подвигу. Качество российского воина: смелость, героизм, самопожертвование («День защитника Отечества. 280 лет со дня рождения Ф. Ушакова»).

Международный женский день (8 марта) — праздник благодарности и любви к женщине. Женщина в современном обществе — труженица, мать, воспитатель детей. Великие женщины в истории России, прославившие свою Отчизну («О взаимоотношениях в семье (День матери)»)

День космонавтики (12 апреля). Страницы истории российской космонавтики. Первый искусственный спутник Земли; Луноход-1; первый полёт человека в космос — Ю. А. Гагарин; первый выход в открытый космос — А. А. Леонов; самый длительный полёт в космосе — Валерий Поляков. Гордость россиян за успехи страны в освоении космоса («Я вижу Землю! Это так красиво»).

Праздник Весны и Труда (1 мая). Истории праздника — 100 лет. Последний весенний месяц связан с разнообразными работами в поле, в саду, в огороде. С давних времен люди желали друг другу хорошего урожая, удачного лета. Традиция изменилась, когда женщины-работницы выступили на митинге с требованиями прекратить эксплуатировать детский труд и повысить заработную плату женщинам («Труд крут!»).

День Победы (9 мая). Великая победа советской армии в Великой Отечественной войне. Какое чувство вело советских людей на борьбу за свободу своей Родины? Вклад в победу советских воинов, тыла, партизанского движения. Кто такие фашисты? Почему они хотели сделать все народы своими рабами? Преступления нацистов: концлагерь как места принудительной жестокой изоляции. Дети Освенцима. 11 апреля — день освобождения узников концлагерей. Связь (преемственность) поколений: бессмертный полк — помним, любим, гордимся («День памяти»).

День России (12 июня) — праздник всех, кто любит свою страну, заботиться о ее процветании. Этот праздник — символ свободы, гражданского мира, согласия всех народов Российской Федерации. В этот день каждый еще раз вспомнит о том, что Россия — это мы, живущие в больших и малых городах, на берегах Северного Ледовитого океана и на склонах Кавказских гор, в Поволжье и за Уралом.... В этот день мы еще раз убеждаемся, что все народы нашей страны — едины («Там, где Россия»).

День знаний (1 сентября). Наша страна предоставляет любому ребёнку возможность с 6,5 лет учиться в школе. Знания — ценность, которая необходима не только каждому человеку, но и всему обществу. Знания — основа успешного развития человека и общества. Каждый должен стремиться к обогащению и расширению своих знаний («День Знаний»).

День учителя (5 октября). Учитель — важнейшая в обществе профессия. Назначение учителя — социальное служение, образование и воспитание подрастающего поколения. Учитель — советчик, помощник, участник познавательной деятельности школьников. Оценка учительского труда. Страницы истории развития образования. Первые школы, первые учителя-монахи. Влияние книгопечатания на развитие образования. И. Федоров. Великие педагоги прошлого. Учебники К.Д. Ушинского для обучения грамоте детей. Яснополянская школа Л. Н. Толстого («День учителя (советники по воспитанию)»).

День народного единства (4 ноября). Этот праздник — проявление гордости и поклонения предшествующим поколениям, которые не раз проявляли патриотические чувства, объединялись в те времена, когда Родина нуждалась в защите. Так было в 1612 году, когда Минин и Пожарский собрали народное ополчение для борьбы с иноземными захватчиками. Так было в 1941-1945 годах во время Великой Отечественной войны с фашистами. («День народного единства»).

Различные праздники, посвященные истории и культуре России:

Историческая память: Пётр и Феврония Муромские — символ любви и взаимопонимания в семейной жизни. Ценности российской семьи: любовь, взаимопонимание, участие в семейном хозяйстве, воспитании детей). Семья — первый в жизни ребенка коллектив. Традиции, обычаи, трудовая и досуговая деятельность; взаимоотношения в семьях разных народов РФ. Поколения в семье. Семейное «древо». Особое отношение к старшему поколению, проявление действенного уважения, внимания к бабушкам и дедушкам, забота о них. Роль отца в семье, участие в хозяйственной деятельности, досуге семьи, укреплении традиционных семейных ценностей. Понимание роли отца как родителя, участие в воспитании детей, отцовское влияние на сына и/или дочь. Мать, мама — главные в жизни человека слова. Мать — хозяйка в доме, хранительница семейного очага, воспитательница детей. С первых дней жизни рядом с ребёнком всё время присутствует мама — человек, чьё сердце бьётся чаще и сильнее, чем у других людей («О взаимоотношениях в семье (День матери)»).

Культура России. Что такое творчество? Люди творческих профессий: поэты, художники, композиторы, артисты, создатели игрушек. Примеры народных промыслов. Искусство в жизни человека. Страницы истории становления искусства в России: от Древней Руси до современности (скоморохи, первые театры опера и балета, драматические театры в России). Музыкальное, изобразительное, театральное, цирковое искусства и его выдающиеся представители. К. С. Станиславский — великий деятель театрального искусства: яркие страницы жизни и деятельности. Значение российской культуры для всего мира («По ту сторону экрана. 115 лет кино в России», «Цирк! Цирк! Цирк! (К Международному дню цирка)», «От «А» до «Я», 450 лет «Азбуке» Ивана Федорова»).

Великая российская литература. Великие поэты России: А. С. Пушкин — создатель нового русского языка поэзии. Памятные даты календаря: дни памяти российских писателей и поэтов прошлых веков. Николай Васильевич Гоголь — русский писатель, внесший вклад в развитие отечественной литературы («215-летие со дня рождения Н. В. Гоголя», «Русский язык. Великий и могучий. 225 лет со дня рождения А. С. Пушкина»)

Планируемые результаты освоения программы внеурочных занятий «Разговоры о важном»

Занятия в рамках программы направлены на обеспечение достижений школьниками следующих личностных, метапредметных и предметных образовательных результатов.

Личностные результаты

Гражданско-патриотического воспитание: осознание своей этнокультурной и российской гражданской идентичности; сопричастность к прошлому, настоящему и будущему своей страны и родного края; уважение к своему и другим народам; первоначальные представления о человеке как члене общества, о правах и обязанности гражданина, качествах патриота своей страны.

Духовно-нравственное воспитание: понимание связи человека с окружающим миром; бережное отношение к среде обитания; проявление заботы о природе; неприятие действий, приносящих ей вред. Признание индивидуальности каждого человека; проявление сопереживания, уважения и доброжелательности; неприятие любых форм поведения, направленных на причинение физического морального вреда другим людям; выполнение нравственно-этических норм поведения и правил межличностных отношений.

Эстетическое воспитание: уважительное отношение и интерес к художественной культуре, восприимчивость к разным видам искусства, традициям и творчеству своего и других народов; стремление к самовыражению в разных видах художественной деятельности.

Физическое воспитание, культура здоровья и эмоционального благополучия: соблюдение правил здорового и безопасного (для себя и других людей) образа жизни в окружающей среде (в том числе информационной); бережное отношение к физическому и психическому здоровью.

Трудовое воспитание: осознание ценности труда в жизни человека и общества, ответственное потребление и бережное отношение к результатам труда, интерес к различным профессиям.

Ценности научного познания: первоначальные представления о научной картине мира; познавательные интересы, активность, инициативность, любознательность и самостоятельность в познании. Проявление желания обогащать свои знания, способность к поисково-исследовательской деятельности.

Метапредметные результаты

Универсальные учебные познавательные действия: для решения предложенных учебных задач использовать интеллектуальные операции (сравнение, анализ, классификацию), оценивать ситуации нравственного и безнравственного поведения, приводить примеры событий, фактов, демонстрирующих отношение человека к окружающему миру, проявление нравственно-этических качеств. Работать с информацией, представленной в текстовом, иллюстративном, графическом виде.

Универсальные учебные коммуникативные действия: проявлять активность в диалогах, дискуссиях, высказывать свое мнение по поводу обсуждаемых проблем; соблюдать правила ведения диалога и дискуссии; создавать устные и письменные высказывания, небольшие тексты (описание, рассуждение); проявлять желание готовить небольшие публичные выступления Универсальные учебные регулятивные действия: признавать возможность существования разных точек зрения; корректно и аргументированно высказывать свое мнение. Принимать участие в планировании действий и операций по решению учебной задачи, оценивать свое участие в общей беседе (дискуссии, учебном диалоге).

Занятия «Разговоры о важном» позволяют осуществить решение задач по освоению предметных планируемых результатов.

Многие темы «Разговоров о важном» строятся на использовании содержания учебных предметов. Это позволяет совершенствовать функциональную грамотность младших школьников: развивать умения

использовать полученные знания в нестандартных ситуациях; отбирать, анализировать и оценивать информацию в соответствии с учебной задачей; строить высказывания и тексты с учетом правил русского языка.

Предметные результаты освоения программы внеурочной деятельности «Разговоры о важном» представлены с учетом специфики содержания предметных областей, к которым имеет отношение содержание курса внеурочной деятельности:

Русский язык: первоначальное представление о многообразии языков и культур на территории Российской Федерации, о языке как одной из главных духовно-нравственных ценностей народа; понимание роли языка как основного средства общения; осознание значения русского языка как государственного языка Российской Федерации; понимание роли русского языка как языка межнационального общения; осознание правильной устной и письменной речи как показателя общей культуры человека; овладение основными видами речевой деятельности на основе первоначальных представлений о нормах современного русского литературного языка; использование в речевой деятельности норм современного русского литературного языка и речевого этикета.

Литературное чтение: осознание значимости художественной литературы и произведений устного народного творчества для всестороннего развития личности человека; первоначальное представление о многообразии жанров художественных произведений и произведений устного народного творчества; овладение элементарными умениями анализа и интерпретации текста.

Технология: сформированность общих представлений о мире профессий, значении труда в жизни человека и общества, многообразии предметов материальной культуры.

Физическая культура: сформированность общих представлений о физической культуре и спорте, физической активности человека, физических качествах, жизненно важных прикладных умениях и навыках, основных физических упражнениях; умение взаимодействовать со сверстниками в игровых заданиях и игровой деятельности, соблюдая правила честной игры

Многие темы «Разговоров о важном» выходят за рамки программ учебных предметов и способствуют развитию кругозора младшего школьника, его возрастной эрудиции и общей культуры. Эта функция внеурочной деятельности особенно важна и является после решения воспитательных задач - существенной и приоритетной

Тематическое планирование


1–2, 3–4 классы (1 час в неделю)

Тема	Основное содержание	Характеристика деятельности обучающихся
1. День знаний		
1–2 классы	<p>Знания – ценность, которая необходима не только каждому человеку, но и всему обществу.</p> <p>Наша страна предоставляет любому ребёнку возможность с 6,5 лет учиться в школе</p> <p>Знания – основа успешного развития человека и общества</p>	<p>Просмотр видеоролика о Дне знаний и о традициях этого праздника.</p> <p>Участие в эвристической беседе: традиции нашей школы, обсуждение вопросов: «Почему важно учиться? Как быть, если что-то не знаешь или не умеешь?» и др.</p> <p>Рассматривание репродукций картин о школе прошлых веков, сравнение с современной школой. Например: В. Маковский «В сельской школе»; Н. Богданов-Бельский «Сельская школа», «Устный счет. Народная школа»; Б. Кустодиев «Земская школа»; А. Максимов «Книжное научение»; А. Морозов «Сельская школа» (на выбор)</p> <p>Участие в коллективной игре-путешествии (игре-соревновании), разгадывании загадок</p>

<p>3–4 классы</p>	<p>Наша страна предоставляет возможность каждому получить достойное образование. Обязательное образование в РФ 9 лет.</p> <p>Каждый должен стремиться к обогащению и расширению своих знаний.</p>	<p>Участие в беседе: «Что дает образование человеку и обществу.</p> <p>Рассматривание репродукции картины Н. Богданова-Бельского «У дверей школы». Беседа по вопросам: «Что привело подростка к дверям школы? Что мешает ему учиться? Все ли дети в царское время были грамотными?</p> <p>Рассматривание репродукций картин о школе прошлых веков, сравнение с современной школой. Например: В. Маковский «В сельской школе»; Н. Богданов-Бельский «Сельская школа», «Устный счет. Народная школа»; Б. Кустодиев «Земская школа»; А. Максимов «Книжное научение»; А. Морозов «Сельская школа» (на выбор)</p> <p>Просмотр видеоматериалов о МГУ имени Ломоносова и о Смольном институте.</p> <p>Участие в викторине «Своя игра»: задай вопрос одноклассникам</p>
-------------------	---	---

Тема	Основное содержание	Характеристика деятельности обучающихся
2. Там, где Россия		
1–2 классы	<p>Любовь к Родине, патриотизм – качества гражданина России. Любовь к родному краю, способность любоваться природой, беречь её – часть любви к Отчизне.</p>	<p>Просмотр и обсуждение видеоматериалов «Россия – от края до края»: природа разных уголков страны.</p> <p>Работа с иллюстрациями: узнавание по фотографиям городов России. Достопримечательности Москвы. Беседа: «В каких местах России тебе хотелось бы побывать?»</p> <p>Интерактивная игра-соревнование: «Знаем ли мы свой край» (с использованием иллюстраций)</p>
3–4 классы	<p>Историческая память народа и каждого человека</p> <p>Героическое прошлое России: преемственность поколений в проявлении любви к Родине, готовности защищать родную землю.</p>	<p>Просмотр видео: памятник советскому солдату в Берлине. Обсуждение: почему был поставлен этот памятник? О чем думал Н. Масалов, спасая немецкую девочку? Какое значение для жизни народов Европы имела победа Советского Союза над фашистской Германией?</p> <p>Дискуссия: С чего начинается понимание Родины, как проявляется любовь к Родине.</p> <p>Интерактивное задание: партизанское движение двух Отечественных войн: 1812 и 1941-45 гг. – преемственность поколений. Организаторы партизанского движения Д. Давыдов и. С. Ковпак, Д. Медведев, П. Вершигора (на выбор).</p>

3. 100-летие со дня рождения Зои Космодемьянской		
1-2 классы	<p>Героизм советских людей в годы Великой Отечественной войны. Участие молодежи в защите Родины от фашизма. Зоя Космодемьянская – первая женщина – Герой Советского Союза за подвиги во время ВОВ. Качества юной участницы диверсионной группы: бесстрашие, любовь к Родине, героизм.</p>	<p>Рассматривание и описание портрета Зои – московской школьницы. Восприятие рассказа учителя и фотографий из семейного альбома Космодемьянских</p> <p>Обсуждение рассказа учителя и видеоматериалов о событиях в деревне Петрищево.</p> <p>Обсуждение значения пословиц: «Родина – мать, умей за нее постоять», «Для родины своей ни сил, ни жизни не жалеи», «С родной земли - умри, не сходи», «Чужой земли не хотим, а своей не отдадим» (на выбор)</p>
3-4 классы	<p>Проявление чувства любви к Родине советской молодежью. Юные защитники родной страны – герои Советского Союза. Зоя. Космодемьянская – первая женщина – герой Советского Союза. Качества героини: самопожертвование, готовность отдать жизнь за свободу Родины</p>	<p>Рассматривание и описание героини картины художника Дм. Мочальского «Портрет Зои».</p> <p>Воображаемая ситуация: кинотеатр «Колизей», призывной пункт, набора в диверсионную школу</p> <p>Обсуждение: зачем Зоя хотела поступить в диверсионную школу? Какими качествами должны были обладать люди, работавшие в тылу врага?</p> <p>Видео-экскурсия «Подвиг Зои» по материалам музея в Петрищево. Интерактивное задание: События ВОВ – юные защитники Родины –</p> <p>герои Советского Союза – последователи Зои</p>



4. Избирательная система России (1час)		
1-2 классы	<p>Избирательная система в России: значение выборов в жизни общества; право гражданина избирать и быть избранным. Участие в выборах – проявление заботы гражданина о процветании общества.</p> <p>Важнейшие особенности избирательной системы в нашей стране: право гражданина на выбор; справедливость,</p> <p>всеобщность, личное участие гражданина</p>	<p>Просмотр и обсуждение отрывка из видеофильма «О выборах детям». Дискуссия: «Какое значение имеют выборы для жизни общества».</p> <p>Чтение четверостиший о Родине.</p> <p>Виртуальная экскурсия на избирательный участок. Коллективное составление сценария выступления детей на избирательном участке в день выборов</p>

<p>3-4 классы</p>	<p>Что такое избирательная система, какое значение имеют выборы для жизни государства, общества и каждого его члена; право гражданина избирать и быть избранным</p> <p>Свободные выборы отражают демократизм и справедливость российского государства, обеспечивают достойное будущее общества и каждого его члена.</p> <p>Принципы избирательной системы в нашей стране:</p> <p>демократизм, справедливость, всеобщность, личное участие.</p>	<p>Рассматривание иллюстративного материала. Диалог: «О чем рассказывают фотографии? Для чего создаются избирательные участки?».</p> <p>Работа с иллюстративным материалом (детские рисунки о выборах):</p> <p>«Как мы понимаем суждение: «Голосуй за свое будущее!».</p> <p>Диалог: «Кого избирают депутатом Государственной думы? Знаменитые депутаты Государственной Думы (спортсмены, учителя, космонавты, актеры и др.)». Рассказ учителя о деятельности Думы.</p> <p>Интерактивное задание. Воображаемая ситуация: «Если бы я был депутатом? О чем бы я заботился?». Рассказы-суждения, предложения участников занятия.</p> <p>Интерактивное задание 3.</p> <p>Воображаемая ситуация: представим, что мы - члены избирательной комиссии. Как мы готовим избирательный участок ко дню выборов? (работа с иллюстративным материалом и видео). Как мы встретим человека, который впервые пришел голосовать?</p>
<p>5. День учителя (советники по воспитанию)</p>		

1–2 классы	<p>Учитель – важная профессия в обществе. Назначение учителя – социальное служение, образование и воспитание подрастающего поколения. Учитель – советчик, помощник, участник познавательной деятельности школьников. Оценка учительского труда.</p>	<p>Обсуждение ценности важнейшей профессии. Участие в разыгрывании сценок «Я – учитель», «Я и мои ученики».</p> <p>Участие в групповой, парной работе: создание рисунков «Наш класс», «Мой учитель» Работа с текстами (поговорами, стихотворениями), связанными с профессией учителя</p>
------------	---	--

3–4 классы	<p>В разные исторические времена труд учителя уважаем, социально значим, оказывает влияние на развитие образования членов общества.</p> <p>Великие педагоги прошлого. Яснополянская школа Л. Н. Толстого. Почему великий писатель открыл для крестьянских детей школу. Особенности учения и общения школьников со своими учителями и между собой. Книги-учебники для обучения детей чтению</p>	<p>Народные школы в России - просмотр и обсуждение видеоматериалов.</p> <p>Виртуальная экскурсия в Ясную Поляну: дом Л.Н. Толстого, дерево бедных, колокол.</p> <p>Интерактивное задание: «Как Толстой проводил с учениками время, чем с ними занимался?» (рассматривание фотоматериалов).</p> <p>Выставка рисунков «Буква для первого предложения сказки Л.Н. Толстого» (о своих рисунках рассказывают их авторы).</p>
6. О взаимоотношениях в коллективе		

1-2 классы	<p>Общая цель деятельности одноклассников.</p> <p>Взаимопомощь, поддержка, выручка – черты настоящего коллектива. Детский телефон</p> <p>доверия</p>	<p>Анализ рисунков «Рукавички»: умеем ли мы вместе работать? Умеем ли договариваться?». Чтение и обсуждение рассказа В. Осеевой «Три товарища?». Диалог: происходят ли в нашем классе похожие истории?</p> <p>Дискуссия: «Когда мы обижаемся: как не реагировать на обиду? Интерактивное задание: рассматривание фотографий нашего класса:</p> <p>«Мы вместе!»</p>
------------	--	--

<p>3-4 классы</p>	<p>Школьный класс - учебный коллектив. Ответственность за успешность каждого ученика, помощь, поддержка и взаимовыручка – качества членов коллектива. Роли в коллективе: умение руководить и подчиняться. Воспитание в себе умения сдерживаться, справляться с обидами, снимать конфликты. Детский телефон доверия</p>	<p>Рассматривание выставки фотографий класса «Мы вместе: что мы умеем?»</p> <p>Интерактивное задание: работа с пословицами о ценности коллектива: восстановление пословицы, объяснение ее значения. Например: «В коллективе чужой работы не бывает», «Один и камень не поднимет, а миром – город передвинут»; «Согласие и лад – для общего дела – клад», «В одиночку не одолеешь и кочку».</p> <p>Дискуссия «Как справиться с обидой?»</p> <p>Ролевая игра: «Выбираем командира для предстоящей работы»</p>
-------------------	--	---


7. По ту сторону	экрана	
1-2 классы	<p>Российскому кинематографу – 115 лет. Может ли сегодня человек (общество) жить без кинематографа?</p> <p>«Великий немой» – фильмы без звука. 1908 год – рождение детского кино в России. Первые игровые фильмы:</p> <p>«Дедушка Мороз»,</p> <p>«Царевна-лягушка», «Песнь о вещем Олеге». Создание студии «Союздетфильм». Известные первые игровые фильмы: «По щучьему велению», «Морозко»,</p> <p>«Королевство кривых зеркал», (режиссера Александра Роу).</p>	<p>Слушание песни Буратино из фильма «Приключения Буратино» (композитор А. Рыбников).</p> <p>Просмотр видеоматериалов: кадры из немого кино. Беседа: Можно ли по мимике, жестам, поведению артистов понять сюжет картины?</p> <p>Интерактивное задание – викторина «Знаем ли мы эти известные детские фильмы?» (отгадывание по отдельным эпизодам и фото героев названия фильмов). Например, «По щучьему велению», «Королевство кривых зеркал», «Царевна-лягушка».</p> <p>Ролевая игра: «Мы снимаем кино» (разыгрывание эпизода из сказки «Царевна-лягушка», разговор царевича с лягушкой).</p> <p>Рассказы детей: «Мой любимый кинофильм»</p>

<p>3-4 классы</p>	<p>Российскому кинематографу – 115 лет. Рождение «Великого немого» в России. Что такое киностудия? Кто и как снимает кинофильмы?</p> <p>Первые звуковые фильмы, которые знают и любят все:</p> <p>«Путевка в жизнь» (режиссер Н. Экк), «Чапаев» (режиссеры – братья Васильевы),</p> <p>Какие бывают кинофильмы: документальные, художественные. Любимые детские кинофильмы. Музыка в кино</p>	<p>Слушание песни «Веселые качели» из кинофильма «Приключения Электроника» (композитор Е. Крылатов).</p> <p>Виртуальная экскурсия по киностудии «Союзмультфильм». Ролевая игра: «Расскажи о себе. Чем ты занимаешься?» (ответы детей от первого лица на вопросы: «Чем занимается режиссер? А оператор? А костюмер? А звукооператор? А композитор?</p> <p>Интерактивное задание: просмотр отрывков из документальных фильмов, определение их темы, объяснение назначения: почему фильм называется документальным? Чем он отличается от художественного?</p> <p>Рассказы детей: «Мой любимый детский фильм»</p>
-------------------	---	---

8. День спецназа		
1-2 классы	<p>28 октября – День подразделений специального назначения. Страна гордится важной работой бойцов спецназа. Легендарные подразделения: «Альфа», - борьба с террористами, освобождение заложников, поиск особо опасных преступников.</p> <p>«Вымпел» – охрана экологически важных объектов; борьба с террористами; ведение переговоров и проведение разведки.</p> <p>Качества бойцов спецназа, спортивные тренировки</p>	<p>Работа с иллюстративным материалом: описание внешнего вида бойцов спецподразделения, примеры деятельности подразделений спецназа: освобождение заложников, захват террористов.</p> <p>Просмотр видеоматериалов о физической подготовке бойцов спецназа.</p> <p>Интерактивное задание: восстановление пословиц о смелости (героизме), объяснение их значения. Например: «Тот герой, кто за Родину горой!», «Не тот герой кто награду ждет, а тот герой, что за народ встает!»,</p> <p>«Один за всех, все – за одного», «Сам погибай, а товарища выручай» (по выбору)</p>

<p>3-4 классы</p>	<p>28 октября – День подразделений специального назначения. Страна гордится важной работой бойцов спецназа. Деятельность подразделений спецназа: поимка особо опасных преступников, террористов, освобождение заложников, различные поисково- спасательные работы;</p> <p>Обеспечение международных мероприятий (олимпиад, соревнований, встреч руководителей</p> <p>Деятельность известных спецподразделений:</p> <p>«Альфа», - борьба с террористами, освобождение заложников, поиск особо опасных преступников</p> <p>«Дельфин» – спецотряды морской пехоты – борьба с подводными диверсантами</p> <p>«Град» – борьба с террористами,</p>	<p>Видеоматериалы: будни подразделений спецназа». Беседа: «Важна ли работа спецназа?», «Почему нужно бороться с террористами, захватчиками заложников, охранять важные мероприятия или объекты?</p> <p>Интерактивное задание: соединить физкультурное упражнения с нормой его выполнения при поступлении в спецназ. Например, бег на 3 км (10 мин.30сек); подтягивание на перекладине (25 раз); отжимание от пола (90 раз).</p> <p>Ролевая игра: роли – боец «Альфы», боец «Дельфина», боец «Града».</p> <p>Они читают о своей деятельности, показывают иллюстрации.</p> <p>Интерактивное задание: выбери фото и расскажи, в каком подразделение спецназа ты хотел бы служить.</p> <p>Коллективное создание плаката - аппликации «День спецназа»</p>
-------------------	--	--

	<p>освобождение заложников</p> <p>Способности и особые качества бойцов спецназа:</p> <p>физические (сила, ловкость,</p>	
--	---	--



	<p>быстрота), волевые (выносливость, терпеливость, сдержанность, наблюдательность), умение пользоваться разными видами оружия</p>	
9. День народного единства		
1–2 классы	<p>Чему посвящен праздник «День народного единства»?</p> <p>Проявление любви к Родине: объединение людей в те времена, когда Родина нуждается в защите. Чувство гордости за подвиги граждан земли русской в 1612 году</p> <p>Минин и Пожарский – герои, создавшие народное ополчение для борьбы с иноземными захватчиками</p>	<p>Рассматривание плаката, посвященного Дню народного единства. Обсуждение: «Почему на плакате изображены эти два человека? Какие события связаны с Мининым и Пожарским?».</p> <p>Беседа с иллюстративным материалом: кем были Минин и Пожарский? Интерактивное задание: рассмотрите портреты Минина и Пожарского, опишите их внешний вид, одежду, выражение лица.</p> <p>Рассказ учителя о событиях 1612 года. Беседа: Что такое ополчение?</p> <p>Ополчение 1612 года и 1941 года (рассказ учителя с иллюстративным материалом)</p>

<p>3–4 классы</p>	<p>История рождения праздника. Минин и Пожарский</p> <p>– герои, создавшие народное ополчение для борьбы с иноземными захватчиками. Преемственность поколений: народ объединяется, когда Родине грозит опасность. Чувство гордости за подвиги граждан земли русской в 1612 году и в 1941-1945 г.</p>	<p>Рассматривание памятника Минину и Пожарскому на Красной площади в Москве. Оценка надписи на памятнике: «Гражданину Минину и князю Пожарскому – благодарная Россия».</p> <p>Диалог: вспомним значение слова «ополчение». Сравним две иллюстрации: ополчение 1612 года московское ополчение 1941 года. Беседа: «Кто шел в ополчение?»</p> <p>Обсуждение значения пословицы: «Если народ един, он непобедим».</p> <p>Беседа: почему люди откликнулись на призыв Минина?</p> <p>Рассматривание картины художника А. Кившенко «Воззвание Козьмы Минина к нижегородцам».</p> <p>Интерактивное задание: на основе рассматривания иллюстраций о подвигах А. Матросова (картина художника В. Памфилова «Подвиг Матросова»), Н. Гастелло (картина художника В. Шестакова «Подвиг Н. Гастелло») составить портрет героя.</p> <p>Творческое задание: закончите плакат-аппликацию «День народного единства»</p>
-------------------	--	---

10. Россия – взгляд в будущее		
<p>1-2 классы</p> <p>«Цифровая экономика сегодня.</p> <p>«Умный дом»</p>	<p>Экономика как управление хозяйством страны: производство, распределение, обмен, потребление.</p> <p>Что сегодня делается для успешного развития экономики РФ?</p> <p>Можно ли управлять экономикой с помощью компьютера (что такое цифровая экономика – интернет-экономика, электронная экономика).</p> <p>«Умный дом»: «умное освещение», «команды электроприборам (кофеварка, чайник)», напоминания-сигналы жителям квартиры.</p>	<p>Просмотр и обсуждение видео: «Что такое экономика страны? Откуда произошло слово «экономика»?».</p> <p>Интерактивное задание: Составление плаката-рисунка «Что такое экономическая деятельность: производство-распределение-обмен- потребление».</p> <p>Воображаемая ситуация: мы попали в «умный дом». Что происходит в «умном доме»? Какие команды мы можем дать голосовому помощнику</p>

<p>3-4 классы</p> <p>«Цифровая экономика.</p> <p>«Умный город»</p>	<p>Цифровая экономика – это деятельность, в основе которой лежит работа с цифровыми технологиями (интернет- экономика, электронная экономика). Что такое «умный город»: «умное освещение», «умный общественный транспорт», противопожарные датчики. Какое значение имеет использование цифровой экономики? Механизмы цифровой экономики: роботы (устройства, повторяющие действия человека по заданной программе); искусственный интеллект (способность компьютера учиться у человека выполнять предложенные задания)</p>	<p>Просмотр и обсуждение видео: «Компьютер в нашей жизни». Беседа: «Можно ли сегодня прожить без компьютера? Что умеет компьютер? Какие профессии заменил сегодня компьютер?»</p> <p>Интерактивное задание: сравнение фотографий с рисунками, который сделал искусственный интеллект. Обсуждение: чем похожи изображения, сделанные человеком и компьютером; в чем разница между ними.</p> <p>Воображаемая ситуация: путешествие по «умному городу».</p> <p>Интерактивное задание: разработать задания для робота, используя предложенные рисунки</p>
--	---	---

11. День матери		
1–2 классы	<p>Мать, мама – главные в жизни человека слова. Мать – хозяйка в доме, хранительница семейного очага, воспитательница детей. Матери-героини.</p> <p>Как поздравить маму в ее праздник – День матери?</p>	<p>Слушание песни «О маме» из кинофильма «Мама». Интерактивное задание: расскажем о маме:</p> <p>Мама заботится о ребенке: рассматривание репродукции картины С. Ерошкина «У колыбели»; Б. Кустодиева «Утро».</p> <p>Мама помогает ребенку познать мир: рассматривание репродукции картины А. Аверина «Море»</p> <p>Воображаемая ситуации: для девочек – «Ты – мама. У тебя есть дочка. Она капризничает. Как ты ее успокоишь?». Для мальчиков – «Как ты думаешь, что будет делать мама».</p> <p>Беседа на основе рассматривания видео и иллюстративного материала: Матери-героини»</p> <p>Дискуссия: «Нам нужно поздравить маму с Днем матери. Как мы это сделаем».</p> <p>Рассматривание рисунков (плакатов) детей - ровесников учащихся 1-2 класса</p>

3–4 классы	<p>Мать, мама – самый дорогой и близкий человек на свете. С давних времен мать и дитя – олицетворение нежности, любви, привязанности. Мадонна – мать Иисуса Христа – воплощение любви к своему ребенку. История создания картины Леонардо-да Винчи</p> <p>«Мадонна Литта».</p> <p>Нравственная истина и ценность: «У матери чужих детей не бывает»: защита, помощь, внимание со стороны матерей детям других матерей</p> <p>(примеры ВОВ)</p>	<p>Слушание песни «О маме» из кинофильма «Мама» (или другой по выбору). Беседа: «Почему мама для ребенка самый близкий человек?»</p> <p>Рассматривание репродукции картины Леонардо да Винчи «Мадонна Литта»: «Какие чувства испытывает Мадонна, глядя на своего Сына? Какими словами можно описать взгляд Матери на Иисуса?»</p> <p>Дискуссия «Верно ли суждение «У матери чужих детей не бывает»?»</p> <p>Рассматривание репродукции художника Б. Неменского «Мать». Беседа по вопросам: «Что можно рассказать о женщине, которая охраняет сон солдат, освобождавших ее село? Можно предположить, что она думает о своих детях-солдатах?»</p> <p>Многодетные семьи с приемными детьми в ВОВ (например, семья Деревских усыновила 20 детей, в том числе 17 из блокадного Ленинграда), Наша выставка: поздравительные открытки и плакаты «Ко дню матери»</p>
12. Что такое Родина?		

<p>1-2 классы</p>	<p>Родина – это страна, где человек родился и живет, учится, работает, растит детей. Родина – это отчий дом, родная природа, люди, населенные пункты – все, что относится к стране, государству. Человек всегда проявляет чувства к своей Родине, патриот честно трудится, заботится о ее процветании, уважает ее историю и культуру</p>	<p>Слушание песни «То березка, то рябинка». Обсуждение: как понимает автор песни, что такое «Родина»?</p> <p>Интерактивное задание: соотнесение иллюстрации с названием территории России (тундра, тайга, Поволжье, Урал, Кавказ, Камчатка).</p> <p>Виртуальная экскурсия по городам России: Москва, Санкт-Петербург, Волгоград. Достопримечательного родного края.</p> <p>Выставка рисунков детей «Наша Родина, как я ее вижу». Дети рассказывают о своих рисунках</p>
-------------------	--	---

<p>3-4 классы</p>	<p>Родина – это страна, государство, в котором живет человек, гражданин этого государства. Здесь прошло детство, юность, человек вступил в самостоятельную трудовую жизнь. Что значит «любить Родину, служить Родине»?</p> <p>Роль нашей страны в современном мире.</p> <p>Значение российской культуры для всего мира. Уникальные объекты природы и социума, вошедшие в список ЮНЕСКО</p>	<p>Слушание (исполнение) песни «С чего начинается Родина?».</p> <p>Дискуссия: «Что я Родиной зову?» (оценка высказываний великих людей о Родине и суждений детей).</p> <p>Интерактивное задание: «Узнай объект». Восприятие фото, узнавание, название: Уникальные объекты природы России, вошедшие в список ЮНЕСКО. Уникальные культурные объекты России, вошедшие в список ЮНЕСКО.</p> <p>Интерактивное задание: переведем названия книг наших великих поэтов и писателей, напечатанных за рубежом (Пушкина, Толстого, Чехова)</p> <p>Выставка рисунков детей «Наша Родина, как я ее вижу». Дети рассказывают о своих рисунках</p>
-------------------	--	---

13. Мы вместе.		
1-2 классы	<p>Память времен: каждое поколение связано с предыдущими и последующими общей культурой, историей, средой обитания. Связь (преемственность) поколений – основа развития общества и каждого человека. Семейное древо. Память о своих родных, которые представляют предшествующие поколения. Сохранение традиций семьей, народом Создание традиций своего класса.</p>	<p>Рассматривание рисунков детей «Семейное древо». Краткий рассказ о традициях в семье, которые остались от бабушек-дедушек.</p> <p>Традиции, связанные с проведением зимы и встречей весны у разных народов РФ: русский Веснянки, у татар и башкир праздник Каргатуй, у ханты и манси – День Вороны. работа с иллюстративным материалом.</p> <p>Эвристическая беседа: «Какие традиции будут у нашего класса?».</p> <p>Выставка фотографий класса: «Мы вместе».</p>

3–4 классы	<p>Историческая память проявляется в том, что новое поколение людей стремится воспитать в себе качества, которые отражают нравственные ценности предыдущих поколений. Например, ценности добра, заботы, ответственности за жизнь, здоровье и благополучие ближних: «накорми голодного, напои жаждущего, одеть нагого, навещать больного – будь милосерден».</p> <p>Благотворительные организации в современной России («Например, «Подари жизнь»)</p>	<p>Эвристическая беседа: «Что такое преемственность поколений? Что переходит из поколения в поколение? Что значит выражение «всем миром»?»</p> <p>Интерактивное задание: «Обсуждение ситуаций по сюжетам картин К. Юона «Постройка дома», В. Бакшеева «За обедом», А. Корин «Трапеза»:</p> <p>«Что хотели художники рассказать зрителям этими сюжетами?»</p> <p>Работа с иллюстрацией и видеоматериалами: «Традиции трудового воспитания детей у разных народов»: рассматривание и оценка сюжетов картин А. Пластова «Жатва», В. Маковского «Пастушки», И. Прянишникова «Ребятишки-рыбачки», И. Шишкин «Косцы», Н. Пиманенко «Вечереет», А. Чикачев «Охотники на привале», «Рыбалка» (на выбор).</p> <p>Просмотр и обсуждение видеофильма о благотворительном фонде «Подари жизнь». Беседа: «Как мы можем помочь больным детям?»</p>
------------	---	--

14. Главный закон страны

<p>1–2 классы</p>	<p>Конституция Российской Федерации – главный закон государства, который закрепляет права гражданина как отношение государства и его граждан. Права — это обязательство государства по созданию условий благополучной жизни каждого человека. Права ребенка в РФ</p>	<p>Рассматривание обложки и страницы Конституции РФ. Рассказ учителя: что записано в главном законе страны.</p> <p>Работа с иллюстрациями: описание прав гражданина РФ на свободное передвижение, выбор места проживания, право на свободный труд, отдых, образование, медицинскую помощь.</p> <p>Интерактивное задание: соотнесем иллюстрацию с правом ребенка РФ. Заполним таблицу: права ребенка РФ</p>
-------------------	--	--

<p>3–4 классы</p>	<p>Конституция – главный закон страны.</p> <p>Права гражданина РФ:</p> <p>свобода вероисповедования, право на участие в управлении делами государства; право избирать и быть избранным;</p> <p>право на участие культурной жизни общества (доступ к культурным ценностям)</p> <p>Обязанность гражданина РФ как установленные законом правила, которые должен выполнять каждый гражданин</p> <p>Обязанности школьника.</p>	<p>Рассматривание обложки и страницы Конституции РФ. Беседа: «Почему Конституцию называют главным законом государства?»</p> <p>Дискуссия: «Может ли общество жить без правил, которые являются правами и обязанностями каждого человека?»</p> <p>Эвристическая беседа: вспомним, какие права гражданина записаны в главном законе РФ?</p> <p>Работа с иллюстративным материалом: познакомимся с другими правами гражданина РФ (в соответствии с программным содержанием)</p> <p>Эвристическая беседа: Что такое обязанность?</p> <p>«Когда возникли обязанности члена общества?». Рассматривание иллюстраций и обсуждение рассказа учителя «Как берегли огонь в первобытном обществе?»: Почему наказывали дежурного, если он ночью у костра засыпал?</p> <p>Интерактивное задание: выберем суждения, которые рассказывают об обязанностях школьника.</p>
-------------------	---	--

15. Герои нашего времени		
1-2 классы	<p>Герой – человек, совершающий поступки, необычные по своей смелости, отваге. Совершая подвиги, герой никогда не думает об опасности для себя, его действия направлены на спасение других. Героями в нашей стране являются не только взрослые, но и дети. Проявление уважения к героям, стремление воспитывать у себя волевые качества: смелость, решительность, стремление прийти на помощь. Памятники героям мирного времени</p>	<p>Просмотр видеоматериала «Герои мирного времени» о врачах г. Благовещенска. Беседа: «Можно ли назвать поступок врачей подвигом? О чем думали врачи, узнав о пожаре? Как они вели себя?»</p> <p>Интерактивное задание: проанализировав поступок подростка, составить его портрет. Например, героические поступки Вани Макарова, Максима Кобычева, Лиды Пономарёвой, Марины Плотниковой.</p> <p>Рассматривание фотографий орденов Героя России, Ордена мужества, медаль «За отвагу».</p> <p>Рассматривание и описание памятников героям мирного времени. Например, памятник пожарным и спасателям (Новосибирск); памятник героям, погибшим, спасая детей (Севастополь), памятник морякам- подводникам, погибшим в мирное время (Курск), памятник пожарным и спасателям МЧС (Тверь) – на выбор.</p> <p>Воображаемая ситуация: представим, что мы находимся около памятника героям мирного времени. Какие цветы мы возложим к памятнику, что напишем на ленточке?</p>

<p>3- 4 классы</p>	<p>Качества героя – человека, ценою собственной жизни и здоровья, спасающего других: смелость, самопожертвование, ответственность за судьбу других, отсутствие чувства страха. Герои военных времен. Герои мирного времени</p> <p>Проявление уважения к героям, стремление воспитывать у себя волевые качества: смелость, решительность, стремление прийти на помощь</p>	<p>Рассматривание памятников героям мирного времени. Например, памятник пожарным и спасателям (Новосибирск); памятник героям, погибшим, спасая детей (Севастополь), памятник морякам-подводникам, погибшим в мирное время (Курск), памятник пожарным и спасателям МЧС (Тверь) – на выбор. Беседа: Почему героям принято ставить памятники? О чем они должны напоминать?</p> <p>Составление классной книги памяти: чтение детьми кратких рассказов-напоминаний о героях Великой Отечественной войны. Например, И.А. Покрышкин (трижды герой Советского Союза), И. Кожедуб (трижды герой Советского Союза; К. Евстигнеев (дважды герой Советского Союза), А. Матросов, Т. Фрунзе, В. Гризодубова, В. Талалихин (на выбор).</p> <p>Интерактивное задание: на основе видеоматериалов составить список героев, совершавших подвиги при исполнении служебного долга (например, С. Солнечников, Д. Маковкин, М. Малинников, Ю. Ануфриева К. Парикожа А. Логвинов Д. Максудов – на выбор) и список героев – простых граждан, пришедшим на помощь (например, В. Грушин, А. Продовиков, К. Щеголев, Игорь Няч, Артем Потехин).</p> <p>Воображаемая ситуация: представим, что мы находимся около памятника героям мирного времени. Какие цветы мы возложим к памятнику, что напишем на ленточке?</p>
--------------------	--	---

16. «Новый год – традиции праздника разных народов России»		
1-2 классы	<p>Новый год – любимый семейный праздник. История возникновения новогоднего праздника в России. Участие детей в подготовке и встрече Нового года. Подарки и пожелания на Новый год. История создания новогодних игрушек.</p> <p>Традиции Новогоднего праздника разных народов России: якутов (праздник "Ысыах"); бурятов День Белого Месяца); осетинский Новый Год Ногбон; татар («Навруз») – по выбору.</p>	<p>Просмотр и обсуждение видео: «Москва Новогодняя!». Беседа: как украшен к Новому году наш город (поселок, село). Как украшен ваш дом к встрече Нового года.</p> <p>Рассказы детей: «Моя любимая новогодняя игрушка».</p> <p>Виртуальная экскурсия в музей «фабрика елочных игрушек» (Москва) Интерактивное задание: составление коллективного рассказа «История Новогоднего праздника в России» (на основе иллюстративного материала)</p> <p>Чтение детьми (или рассказывание) коротких историй о традиции встречи Нового года народов России</p>

3-4 классы	<p>История возникновения новогоднего праздника в России. Участие детей в подготовке и встрече Нового года. Традиции Новогоднего праздника в разных странах мира: Швеции, Франции, Испания, Китай, Япония – (по выбору)</p>	<p>Эвристическая беседа: «Как мы украсим наш класс к Новому году? Что сделаем своими руками? Как поздравим детей детского сада (детского дома) с Новым годом?</p> <p>Виртуальная экскурсия в музей новогодней игрушки (г. Клин).</p> <p>Интерактивное задание: составление коротких историй о традиции встречи Нового года в странах мира</p>
------------	--	---

17. От «А» до «Я». 450 лет «Азбуке» Ивана Федорова		
1-2 классы	Иван Федоров - выдающийся первопечатник в России, не только составитель и издатель первых книг, но и педагог, создатель методики обучения грамоте. Особенности построения «Азбуки»	<p>Рассматривание страниц «Азбуки» И. Федорова.</p> <p>Сравнение иллюстраций, букв с современным «Букварем». Беседа: «Как вы думаете, был ли интересен детям того времени такой учебник? Мог ли создать такую книгу человек, который не понимал детей, не знал, как их учить грамоте?»</p> <p>Воображаемая ситуация: представим, что мы находимся в Москве, у памятника И. Федорову. Захотелось ли вам положить к памятнику цветы? Какие?</p>
3-4 классы	Иван Федоров - выдающийся первопечатник России, создатель первого печатного учебника для обучения детей славянской письменности. Трудности, с которыми пришлось встретиться первопечатнику. Особенности построения «Азбуки», правила, которые изучали дети в 16 веке	<p>Чтение и оценка слов Федорова, которыми он приветствует ученика:</p> <p>«...Если мои труды окажутся достойными вашей милости, примите их с любовью. А я готов трудиться и над другими угодными вам книгами,</p> <p>Интерактивное задание: используя высказывания И. Федорова, составить портрет первопечатника: каким он был, к чему стремился, какие желания были у него главными. «Помощи прося и поклоны творя, к коленям припадая и простираясь перед ними на земле; капающими из глубины сердца слезами моими ноги их я омывал»; «скорби и беды перенесу», лишь бы продолжать начатое дело.</p> <p>Рассматривание страниц «Азбуки», определение правил, которые изучали дети, чтобы овладеть грамотой. Беседа: «Можно ли назвать И. Федорова педагогом? Знал ли он, как нужно учить детей грамоте?»</p> <p>Воображаемая ситуация: если бы вы жили в XVI веке и встретили бы И. Федорова, чтобы вы ему сказали?</p>

18. Налоговая грамотность		
1-2 классы	<p>Налог – денежные отношения между организацией и любым работающим человеком, необходимая обязательная плата государству с любых доходов.</p> <p>Для чего взимаются налоги? Откуда государство берет деньги для содержания учреждений, армии, объектов культуры, строительства жилья, детских садов и школ, больниц, стадионов и др.?</p>	<p>Работа с иллюстрациями, которые демонстрируют примеры использования налогов.</p> <p>Беседа: «На какие деньги строятся больницы, детские сады, школы; благоустраиваются города, ремонтируются дороги?»</p> <p>Дискуссия: «Может ли человек отказаться платить налоги? Почему говорят, что уплата налогов - обязанность гражданина?»</p>

3-4 классы	<p>Появление налогов связано с возникновением государства: это были средства для содержания органов власти, армии, чиновников. Ни одно государство не может обойтись без налогов, это – основа бюджета страны, основной источник дохода. Коллективные потребности в государстве.</p>	<p>Интерактивное задание: на основе анализа иллюстративного материала сформулировать ответ на вопрос «Что такое коллективные потребности в государстве?»</p> <p>Дискуссия: «Может ли человек отказаться платить налоги? Почему говорят, что уплата налогов - обязанность гражданина?»</p> <p>Интерактивное задание: если человек получает зарплату 8 000 руб., а налог составляет восьмую часть, то сколько рублей будет его налог?</p> <p>Дискуссия: «Может ли человек отказаться платить налоги? Почему говорят, что уплата налогов - обязанность гражданина?»</p>
------------	--	--

19. Непокоренные (блокада Ленинграда)		
1-2 классы	<p>Что такое блокада? 900 дней жизни под обстрелом, без продовольствия и электричества. Как жили и о чём мечтали дети блокадного города: ленинградский ломтик хлеба; печь буржуйка; блокадная школа, как праздновали Новый год...</p> <p>Дорога жизни.</p> <p>Посильная помощь детей взрослым: уход за ранеными, дежурство на крыше.</p>	<p>Просмотр видеофильма «Салют в Ленинграде в честь прорыва блокады». Беседа: почему ленинградцы плачут во время салюта?</p> <p>Послушаем звук метронома. О чем он подавал сигналы?</p> <p>Интерактивное задание: рассматривание фото рисунков детей блокадного Ленинграда на тему «Ладoga – дорога жизни». Беседа: о чем рассказывают рисунки детей? Можно ли сказать, что авторы рисунков вспоминают историю своей жизни?</p> <p>Работа с фотографиями: особенности учебного класса, чем он отличается от класса мирного времени?</p> <p>Воображаемая ситуация: представим, что мы подошли к памятнику, посвященному детям блокадного Ленинграда. Постоим около него тихо, поклонимся героям города, не сдавшихся врагу, положим цветы</p>

<p>3-4 классы</p>	<p>Блокада Ленинграда: 900 страшных дней: холод, голод, отсутствие электричества, ежедневные обстрелы.</p> <p>Жизнь в Ленинграде продолжалась: работал военный завод, убирали снег с улиц; по радио шли передачи «Говорит Ленинград»; работали школы и дети учились.</p> <p>Дорога жизни, кабель жизни; эвакуация детей. Посильная помощь детей взрослым: уход за ранеными, дежурство на крыше. Под грохот канонады продолжалась культурная жизнь блокадного Ленинграда:</p> <p>работала филармония, блокадный театр, в музеях проводились экскурсии, печатались газеты и книги, работали выставки картин ленинградских художников.</p> <p>Январь 1944 г – снятие блокады</p>	<p>Просмотр видеофильма «Салют в Ленинграде в честь прорыва блокады». Беседа: почему ленинградцы плачут во время салюта?</p> <p>Работа с фотографиями: оценка эпизодов жизни в блокадном городе: дорога жизни, кабель жизни, наведение порядка на улице.</p> <p>Рассматривание репродукции картины художника С. Боим «Ладога – дорога жизни». Беседа по вопросам: Кто сидит в грузовике? Куда везут детей? Какая стоит погода? Чем занят солдат с красным флажком?</p> <p>Эвристическая беседа: оценка отрывков из дневника мальчика Саши (12 лет), что работал поваренком в заводской столовой.</p> <p>Рассказ учителя о радиопередаче «Говорит Ленинград», чтение стихов Ольги Берггольц.</p> <p>Рассматривание фотографий: как учились дети, чем примечателен учебный класс; помощь детей взрослым (работа в госпитале, дежурство на крышах).</p> <p>Интерактивное задание: о чем могут рассказать афиши? (описание фактов о культурной жизни блокадного Ленинграда)</p> <p>Просмотр видео (отрывка): операция «Искра». Прорыв блокады Ленинграда: как это было?</p>
-------------------	---	---

20. Союзники России		
1-2 классы	<p>Кого называют союзником? Договор о коллективной безопасности – объединение государств, которые совместно борются с терроризмом.</p> <p>Экономическое сотрудничество государств с Россией: Китай, Белоруссия.</p> <p>Культурное сотрудничество государств с Россией: спортивные соревнования, художественные выставки, фестивали и конкурсы, выступления театров</p>	<p>Интерактивное задание: «Сравним две фотографии (на одной люди со сложенными на груди руками, на другой – пожимающие друг другу руки)». Какую из них можно назвать «союзники»?</p> <p>Рассказ учителя: страны, которые объединились (стали союзниками) в борьбе с международным терроризмом.</p> <p>Интерактивное задание: на основе иллюстраций описать товары, которые получает Россия из стран (Китай, Белоруссия, Турция, Сирия)</p> <p>Просмотр и оценка видео: выступления Большого театра за рубежом</p>

<p>3-4 классы</p>	<p>Союзники современной России. Договор о коллективной безопасности – объединение государств, которые совместно борются с терроризмом.</p> <p>Научное сотрудничество России с Беларуссией, Китаем, Индией, Кубой.</p> <p>Экономическое сотрудничество государств с Россией: Китай, Турция, Беларуссия, Сирия.</p> <p>Культурное сотрудничество государств с Россией: спортивные соревнования, художественные выставки, фестивали и конкурсы, выступления театров</p>	<p>Просмотр видео: подписание главами государств договора о сотрудничестве (В.В. Путин и А.Г. Лукашенко)</p> <p>Интерактивное задание: подберем антонимы и синонимы к слову союзник. Сформулируем суждение: кто такой союзник.</p> <p>Рассказ учителя: что такое научное сотрудничество?</p> <p>Интерактивное задание: на основе иллюстраций описать товары, которые получает Россия из стран (Китай, Беларуссия, Турция, Сирия)</p> <p>Просмотр и оценка видео: параолимпийские соревнования; художественные выставки, выступления Большого театра за рубежом.</p> <p>Интерактивное задание: восстановим пословицу. Например, «В одиночку — слабы, вместе — сильны». «Где большинство, там и сила».</p>
-------------------	---	--

21. Менделеев. 190 лет со дня рождения		
1-2 классы	<p>Наука и ученые: научные открытия позволили изменить жизнь человека и развивать общество.</p> <p>Лаборатория ученого. Что в ней происходит?</p> <p>Д.И. Менделеев - выдающийся ученый-химик и физик (изучал свойства веществ), создатель воздушного шара.</p> <p>Менделеев – педагог, профессор химии в университете, автор учебников по химии. Любимые занятия ученого в свободное время:</p> <p>«чемоданных дел мастер», шахматист.</p>	<p>Просмотр видео: открытия человека, которые позволили развивать общество (паровоз, радио, электричество, космическая ракета)</p> <p>Интерактивное задание: Нам нужно сравнить свойства каких-то веществ, например, воды и молока, чая и сока. Что нам нужно сделать? Зачем ученый проводит опыты, эксперименты?</p> <p>Рассказ учителя: Д.И. Менделеев проводит опыты с различными веществами, изучая их свойства и выделяя похожие свойства веществ.</p> <p>Работа с иллюстрациями и текстом: Менделеев – полет на воздушном шаре. Интерактивное задание: выбрать ответ на вопрос: «С какой целью создал Менделеев воздушный шар? Ответы: он хотел показать своим детям Землю из космоса; ему нравилось летать; он хотел изучать атмосферу.</p> <p>Рассматривание фото любимых занятий ученого: создание чемоданов, шахматы, рисование.</p> <p>Дискуссия: Почему Менделеева называли «чемоданных дел мастер»? Разве он не мог купить себе чемодан в магазине? Можно ли по свободным занятиям ученого сказать, что он был разносторонним, творческим и очень интересным человеком?</p>

<p>3-4 классы</p>	<p>Роль научных открытий в жизни и развитии общества и человека. Д.И. Менделеев – великий химик, физик, метеоролог. Исследование ученым свойств веществ, атмосферы Земли, создание бездымного пороха.</p> <p>«Хобби» Менделеева: «чемоданных дел мастер», шахматист, художник (создатель новых красок)</p>	<p>Интерактивное задание: «Нужно проверить, потонет ли в воде данный предмет? С чего нужно начать?»</p> <p>Выберите правильный ответ: спросить у взрослых; высказать предположение; посмотреть ответ в Интернете.</p> <p>Дискуссия: объясним суждение, высказанное Менделеевым – «Знать – значит предсказывать»</p> <p>Работа с репродукциями картин: И. Репин «Д.И. Менделеев»; Н. Ярошенко «Д.И. Менделеев», В. Петров-Гринев «Портрет Д.И. Менделеева (по выбору)». Беседа: каким изображен Дмитрий Иванович? Какая обстановка его окружает? Можно ли представить, о чем думает ученый?</p> <p>Работа с иллюстрациями и текстом. Тема: «Менделеев – полет на воздушном шаре». Беседа: «С какой целью создал ученый воздушный шар (стратостат)?»</p> <p>Рассматривание фото любимых занятий ученого: создание чемоданов, шахматы, рисование.</p> <p>Дискуссия: почему Менделеева называли «чемоданных дел мастер»? Разве он не мог купить себе чемодан в магазине? Можно ли по свободным занятиям ученого сказать, что он был разносторонним, творческим и очень интересным человеком?</p>
-------------------	--	--

22. День первооткрывателя		
<p>1-2 классы</p> <p>«Первооткрыватели: мореплаватели и космонавты»</p>	<p>Первооткрыватели первыми открывают новые земли, страны, изучают и описывают их особенности.</p> <p>Российские мореплаватели: открывшие Антарктиду (Ф. Беллинсгаузена и М. Лазарев). Первые открыватели космоса: Ю. Гагарин, В. Терешкова, А. Леонов.</p> <p>Проявление интереса и уважения к личности первооткрывателя, его чертам</p> <p>характера: целеустремленности, смелости, упорству</p>	<p>Просмотр видео «Антарктида – шестой континент</p> <p>Рассказ учителя: «Восток» и «Мирный» история открытия Антарктиды. Рассмотрение портретов Ф. Беллинсгаузена и М. Лазарева, а также парусных кораблей.</p> <p>Работа с иллюстрациями: рассмотрение и описание станций, работающих в Антарктиде: «Мирный», «Лазаревская», «Прогресс». Беседа: С какой целью создаются станции в Антарктиде?</p> <p>Интерактивное задание: что ты знаешь о первых космонавтах. Рассказы детей на основе иллюстраций и картин о космосе А. Леонова.</p> <p>Интерактивное задание: сделаем первые странички нашей классной книги «Первопроходцы».</p>

<p>3-4 классы</p> <p>«Первооткрыватели – граждане России»</p>	<p>Первопроходцами называют людей, которые открывают, изучают и описывают новые территории Земли, а также космос; первыми делают важные научные открытия. Это</p> <p>– мореплаватели, землепроходцы, первооткрыватели космоса, изобретатели, ученые-медики</p> <p>Проявление интереса и уважения к личности первооткрывателя, его чертам характера: целеустремленности, смелости, упорству</p>	<p>Воображаемая ситуация: ролевая игра «Рассказывают моряки кораблей «Нева» и «Надежда» (дети читают или рассказывают об отдельных событиях кругосветного путешествия Ю. Лисянского и И. Крузенштерна). Например, когда проходило путешествие, сколько оно длилось; в каких странах побывали моряки; праздник Нептуна; встреча с аборигенами.</p> <p>Интерактивное задание: на основе иллюстраций и текста к ним составить рассказ о путешествии Миклухо-Маклая.</p> <p>Викторина (на основе иллюстраций): «Знаешь ли ты?»: Кто открыл радио? Кто первым вышел в открытый космос? Кем был Пирогов? Кем был Склифосовский?</p> <p>Рассматривание и описание героя картины художника М. Нестерова «Портрет хирурга С. Юдина». Вопросы для обсуждения: каким изображен хирург? Почему центром картины является рука врача? Какие качества героя отразил художник?</p> <p>Заполним таблицу: каких мы знаем первооткрывателей – мореплавателей, землепроходцев, космонавтов, ученых</p>
<p>23. День защитника Отечества</p>		

1–2 классы	<p>Благодарность армии за мирную жизнь, за проявление патриотических чувств, защиту Родины, охрану ее рубежей. Преемственность поколений.</p> <p>Армия в годы войны и мирное время: всегда есть место подвигу. Памятник советскому воину в Берлине. Качество российского воина: смелость, героизм, самопожертвование</p>	<p>Просмотр видео: парад Победы 1945 г. Беседа: с кем сражалась советская армия? Что принесла победа в ВОВ нашей стране и миру? Какие чувства испытывают люди разных поколений, освободившись от фашизма? Интерактивное задание: краткие суждения детей по иллюстрациям:</p> <p>«Вспомним героев Советского Союза». (Например, дважды Герои Советского Союза: летчики – В. Алексеенко, Н. Степанян, А. Ефимов; танкисты – С. Хохряков, В. Архипов, С. Шутов; моряки – В. Леонов (по выбору).</p> <p>Рассказ учителя об истории памятника советскому солдату в Берлине (о Н. Масалове).</p>
------------	--	--

<p>3–4 классы</p>	<p>Благодарность армии за мирную жизнь, за проявление патриотических чувств, защиту Родины, охрану ее рубежей. Преемственность поколений.</p> <p>Страницы истории российской армии. «В жизни всегда есть место подвигу». Герои России мирного времени</p>	<p>Слушание песни из кинофильма «Офицеры» и просмотр соответствующего отрывка из фильма Комментарий детей: вызвало ли волнение эта песня и эти кинокадры?</p> <p>Беседа: о каких качествах солдат и офицеров советской армии говорится в песне?</p> <p>Просмотр видео (фотографий): оборона Москвы, Сталинградская битва, Курское танковое сражение, парад Победы на Красной площади (по выбору).</p> <p>Беседа: что принесла победа в ВОВ нашей стране и миру? Какие чувства испытывают люди разных поколений, освободившись от фашизма?</p> <p>Интерактивное задание: мини-рассказы детей на основе иллюстраций на тему «О героях мирного времени». Например: О. Федора, С. Бурнаев, А. Логвинов, С. Солнечников (по выбору). Дискуссия: «Думали ли герои, совершая подвиги, о каких-то наградах для себя? Назовем качества героев».</p> <p>Создадим плакат к Дню защитника Отечества. Какие слова напишем, как благодарность нашей армии за их службу?</p>
-------------------	---	---

24. Как найти свое место в обществе?		
<p>1-2 классы «Я – в семейном и детском обществе»</p>	<p>Твое место в семейном коллективе. Твое равноправное участие в трудовой, досуговой жизни семьи. Проявление активности, инициативности в делах семейных.</p> <p>Классный коллектив – это твое детское общество. Твои интересы, обязанности, друзья в этом обществе.</p>	<p>Просмотр видео: коллективный труд семьи. Беседа: нравится ли детям работать вместе с родителями?</p> <p>Дискуссия: обсудим, в каком случае Ира поступает как равноправный член семейного коллектива: а) Она всегда откликается на просьбу бабушки помочь ей; б) Оля всегда предлагает бабушке свою помощь.</p> <p>Интерактивное задание: оцени ситуации. Ответь на вопрос: «Кто из этих детей нашел свое место в коллективе».</p> <p>Петя хорошо рисует. Но на предложение оформить классную газету ответил: «Я не могу, некогда мне. Пусть Мила рисует».</p> <p>Первоклассники готовят концерт к Дню учителя. Для выступления нужны одинаковые платочки-галстучки. Где их взять? Оля предлагает:</p> <p>«Меня мама научила вязать. Я свяжу платочки-галстучки, будет красиво».</p> <p>Интерактивное задание: проанализируй пословицы и поговорки. Какие качества характеризуют коллектив: соотнеси слово-качество с соответствующей пословицей.</p> <p>«Берись дружно – не будет грузно» (согласованность); «В коллективе чужой работы не бывает» (взаимопомощь); «В согласном стаде волк не страшен» (согласие, единство); «Без командира нет коллектива» (умение подчиняться)</p>

<p>3-4 классы</p> <p>«Как сегодня готовиться жить успешно во взрослом обществе?»</p>	<p>Школьная жизнь – подготовка к взрослой жизни в обществе.</p> <p>Качества члена детского общества, которые помогают найти свое место в жизни.</p> <p>Знаешь ли ты себя: что ты хочешь, о чем мечтаешь, к чему стремишься, что для этого делаешь</p>	<p>Просмотр видео: спортивные выступления детей (художественная гимнастика, спортивные танцы, синхронное плавание – по выбору)</p> <p>Беседа: какие качества членов спортивного коллектива помогают им достичь слаженности и красоты движений?</p> <p>Интерактивное задание: нужно написать на листочке свое желание, листочек не подписывать. Сложим желания в чудесный мешочек, все перемешаем, а теперь оценим, какие из желаний относятся наши ученики только к себе, а какие – ко всему классу. Много ли в нашем обществе эгоистов или большинство имеет желания, касающиеся благополучия других</p> <p>Работа с иллюстративным материалом: что главное в жизни этих детей – «я хочу, это - мне» или «я могу и должен, это – для всех»? Кто из этих детей проявляет эгоизм? Кто – равноправный член семейного коллектива?</p> <p>Интерактивное задание: проанализируй пословицы и поговорки. Какие качества характеризуют коллектив: соотнеси слово-качество с соответствующей пословицей.</p> <p>«С ремеслом спеши дружить — в коллективе легче жить» (трудовые умения); «Веника не переломишь, а по пруту весь веник переломаешь» (согласованность, дружба); «Что одному трудно, то сообща легко» (взаимопомощь). «Без актива нет коллектива» (умение подчиняться).</p> <p>Сделаем памятку: какие качества нужно воспитывать в себе, чтобы в обществе жить в мире и согласии?</p>
--	---	--

25. Всемирный фестиваль молодежи		
1-2 классы	<p>Фестиваль молодежи и студентов проходит под лозунгом «За мир, дружбу, солидарность и справедливость!». Фестиваль – это возможность молодых людей общаться: поделиться своими планами на будущее, рассказать о своей стране, о работе или учебе. На Фестивале проводятся различные мероприятия, собрания, диспуты, дружеские соревнования, концерты. Россия принимает гостей со всего мира дружелюбно и гостеприимно</p>	<p>Просмотр видео: открытие Международного фестиваля молодежи и студентов в 2017 г. Беседа: для чего проводятся Фестивали молодежи.</p> <p>Воображаемая ситуация: Представьте, что каждый из вас – участник Фестиваля. Вы изучили программу и хотите выбрать мероприятие, на которое вам хочется пойти. Поделитесь своими планами с одноклассниками.</p> <p>Программа Фестиваля: 1) Образовательная программа – «Россия в советское время», «День Африки», «День Азии и Океании», «День Европы», «Неграмотность в мире и борьба с ней». 2) Культурная программа – «Джазовый фестиваль», «Музыка будущего», «Танцевальная академия»</p> <p>Виртуальная экскурсия в образовательный центр «Сириус» (работа с иллюстративным материалом): что увидят здесь гости Фестиваля</p>

<p>3-4 классы</p>	<p>Фестиваль молодежи и студентов проходит под лозунгом «За мир, дружбу, солидарность и справедливость!». История рождения Фестивалей.</p> <p>Фестиваль – это возможность молодых людей общаться: поделиться своими планами на будущее, рассказать о своей стране, о работе или учебе. На Фестивале проводятся различные мероприятия, собрания, диспуты, дружеские соревнования, концерты. Россия принимает гостей со всего мира дружелюбно и гостеприимно</p>	<p>Слушание гимна фестиваля молодежи и студентов 2017 года. Беседа: О каких идеях Фестиваля говорится в его гимне? (Мы открыты всему. Дружба, мир, солидарность. Молодежь – создатели новой истории).</p> <p>Рассказ учителя: история рождения Фестивалей: первый (1947, Прага), второй (1957, Москва, последний (2017, Сочи).</p> <p>Программа Фестиваля: 1) Образовательная программа – «Россия в советское время», «День Африки», «День Азии и Океании», «День Европы», «Неграмотность в мире и борьба с ней». 2) Культурная программа – «Джазовый фестиваль», «Музыка будущего», «Танцевальная академия»;</p> <p>3) Спортивная программа – футбол, теннис, фигурное катание, шахматы.</p> <p>Виртуальная экскурсия в образовательный центр «Сириус» (работа с иллюстративным материалом): что увидят здесь гости Фестиваля. Беседа: Для каких ребят создана школа «Сириус»? Чем учатся дети. Если бы ты был учеником этой школы, какое бы выбрал направление образования: Спорт? Науку? Искусство?</p> <p>Просмотр и оценка видео: что говорят о России и россиянах зарубежные гости Фестиваля (2017 г)? Изменилось ли отношение молодых людей разных стран о России?</p>
-------------------	--	---

26. Первым делом самолеты.... О гражданской авиации		
1-2 классы	<p>Гражданской авиации России 100 лет. Значение авиации для жизни общества и каждого человека.</p> <p>Мечта человека летать воплотилась в сказках, легендах. Первый самолет гражданской авиации в России. Типы современных самолетов.</p>	<p>Просмотр видео: взлет самолета.</p> <p>Беседа: какое чувство у вас возникает, когда вы смотрите, как в воздух поднимается самолет? летали ли вы на самолете? Ваши ощущения (страшно, удивительно, радостно, удивительно).</p> <p>Работа с иллюстрациями: на чем летают герои русских сказок (народных и авторских). Например, ступа бабы-Яги, ковер-самолет, Конек-Горбунок. Рассмотрение картины А. Дейнеко «Никитка – первый русский летун». Чтение учителем отрывка из легенды: «Смерд Никитка, боярского сына Лупатова холоп», якобы смастерил себе из дерева и кожи крылья и даже с успехом летал на них».</p> <p>Интерактивное задание: сравните два числа. В начале XIX века дорога из Москвы в Санкт-Петербург на лошадях занимала 4-5 дней. Сегодня от Москвы до северной столицы – 1,5 часа полета.</p> <p>Рассказ учителя: первый самолет гражданской авиации в России – АНТ-9.</p> <p>Просмотр видео: новые самолеты сегодня.</p>

<p>3-4 классы</p>	<p>Гражданской авиации России 100 лет. Значение авиации для жизни общества и каждого человека.</p> <p>Мечта человека летать воплотилась в сказках, легендах, летописях. Мечта стать летчиком, покорить воздушное пространство свойственно как мужчинам, так и женщинам разного возраста.</p> <p>Первый самолет гражданской авиации в России. Типы современных самолетов</p>	<p>Просмотр видео: взлет самолета.</p> <p>Беседа: какое чувство у вас возникает, когда вы смотрите, как в воздух поднимается самолет? летали ли вы на самолете? Ваши ощущения (страшно, удивительно, радостно, удивительно).</p> <p>Рассматривание репродукции картины А. Дейнеко «Полет сквозь время». Беседа: «Можно предположить, что на картине изображена семья – летчик и два его сына? Кем хотят стать мальчишки? Кто их «заразил» интересом к небу и полетам? Будут ли мальчишки летчиками?</p> <p>Рассматривание картины А. Дейнеко «Никитка – первый русский летун». Чтение учителем отрывка из легенды: «Смерд Никитка, боярского сына Лупатова холоп», якобы смастерил себе из дерева и кожи крылья и даже с успехом летал на них».</p> <p>Рассказ учителя: «Первый гражданский самолет АНТ-9 (руководитель А. Туполев).</p> <p>Просмотр видео: «Авиация XXI века» России»: знакомимся с новыми типами российских самолетов гражданской авиации. Задание: сравните современные самолеты с первыми гражданским самолетом АНТ-9</p>
<p>27. Крым – дорога домой</p>		

1-2 классы	<p>Вспомним, что такое Крым? Уникальные природные места Крыма. Города Крыма, его столица.</p> <p>Как живет сегодня Крым.</p>	<p>Видео: «Путешествие по Крыму». Работа с иллюстрациями: уникальные места природы Крыма, столица – Симферополь. Детский парк. Парк Салгирка, танк-памятник освободителям города от фашистов, Крымский театр кукол.</p> <p>Воображаемая ситуация: Представьте, что вы – жители Крыма. Что бы вы посоветовали посмотреть в Крыму ее гостям?</p> <p>Работа с иллюстрациями: чем занимаются младшие школьники после уроков? Фотографии, отражающие, к примеру, игру в шашки и шахматы, танцы, занятие лепкой или рисованием, театральной деятельностью.</p>
------------	--	--

<p>3-4 классы</p>	<p>Крым на карте России. История присоединения</p> <p>Крыма к России. Крым – губерния России с 1783 года, когда у Белой скалы крымчане принесли присягу на верность России и ее императрице Екатерине Великой. Крым всегда оставался свободной частью России: было сохранено другое вероисповедание, знати присваивался титул дворянский титул. Россия построила Севастополь - крупнейший порт Крыма.</p> <p>Как живет сегодня Крым: Крымский мост, трасса Таврида, благоустройство городов,</p> <p>восстановление сельского хозяйства, народной культуры</p>	<p>Просмотр видео: Крым на карте России. Вид Крыма с высоты птичьего полета. Беседа: Опишите, как выглядит полуостров Крым с высоты птичьего полета.</p> <p>Рассматривание иллюстраций и обсуждение рассказа учителя:</p> <p>«Присоединение Крыма к России в 1783 году.</p> <p>Просмотр видео: Севастополь – крупнейший город Крыма, построенный при Екатерине Великой.</p> <p>Работа с иллюстрациями: достопримечательности Севастополя. Виртуальная экскурсия: проедем по Крымскому мосту.</p> <p>Воображаемая ситуация: мы на уроке в начальной школе – Урок безопасности. Беседа: чему учатся дети на уроке безопасности?</p> <p>Просмотр видео: музыка и танцы крымских татар. Беседа: подберем слова для оценки искусства татарского народа</p>
-------------------	---	---

28. Россия – здоровая держава		
1-2 классы	<p>Человек должен быть здоров, жизнерадостен, закален. Это помогает ему многое успевать, успешно заниматься трудом, учебой, домашними делами. Здоровые люди активно участвуют в жизни общества.</p> <p>Что такое здоровый образ жизни, как человек должен его организовывать.</p> <p>Россия – спортивная страна</p>	<p>Просмотр видео: гимн «Дети – в спорт». Беседа: «Как вы понимаете слова гимна: «Дети – будущее страны!»</p> <p>Эвристическая беседа? «Почему человек должен быть здоров, жизнерадостен и активен?»</p> <p>Интерактивное задание: сравните рисунки двух детей, оцените, как они одеты, чем они занимаются? Кто из них, по вашему мнению, чаще болеет? Работа с текстами стихотворений о здоровье и занятиями физкультурой.</p> <p>Например, «Зарядка» (А. Барто), «Купить можно много» (А. Гришин), «Солнце воздух и вода» (А. Усачев).</p> <p>Работа с иллюстрациями: назовем и запишем слова, которые расскажут нам, что человек должен делать, чтобы сохранить и укрепить здоровье.</p> <p>Интерактивное задание: рассмотреть фото разных видов спорта, назвать каждый вид. Рассказать, каким спортом ты занимаешься или хочешь заниматься?</p>

<p>3-4 классы</p>	<p>Человек должен быть здоров, жизнерадостен, закален. Правила здорового образа жизни.</p> <p>Российское государство заботится о том, чтобы все граждане были здоровы, а Россия всегда называли здоровой державой. В России строятся стадионы, детские спортивные школы и центры, бассейны. Россия – мировая спортивная держава</p>	<p>Интерактивное задание: оценим пословицы и поговорки, сформулируем правила здорового образа жизни. Например, пословицы и поговорки:</p> <p>«Двигайся больше — проживешь дольше»; «Лучше лекарства от хвори нет, делай зарядку до старости лет»; «Кто курит табак, тот сам себе враг»; «Чтоб больным не лежать, нужно спорт уважать», «Кто излишне полнеет, тот стареет», «Тот, кто закаляется, здоровьем наполняется» (на выбор)</p> <p>Интерактивное задание: нужно разложить иллюстрации на две группы:</p> <p>1) Полезно для здоровья; 2) Вредно для здоровья.</p> <p>Интерактивное задание: на тему «Физкультура зимой и летом» предложите перечень подвижных игр, физических упражнений для проведения интересных, веселых и полезных прогулок»</p> <p>Игра-соревнование: кто быстрее всех найдет ошибки в меню третьеклассника Пети (меню дано с нарушением баланса белков-жиров- углеводов)</p> <p>Виртуальная экскурсия в спортивную школу (на стадион). Рассказы детей, какую спортивную секцию они посещают.</p> <p>Беседа: чтобы укрепить свое здоровье, чем бы вы хотели заниматься?</p>
-------------------	---	--

29. Цирк! Цирк! Цирк!		
1-2 классы	<p>Почему и дети, и взрослые любят цирк?</p> <p>Цирковые профессии. Вспомним великие семьи цирковых артистов: семья Запашных; семья Кантемировых. Знаменитый «Уголок Дурова» и его основатель.</p> <p>Великий клоун Ю. Никулин. Первая женщина-укротительница тигров Ю. Бугримова</p>	<p>Просмотр видео – цирковое представление и «Песенки о цирке». Беседа: «Любите ли вы цирк?»</p> <p>Интерактивное задание: Назови цирковую профессию (соедини фото с названием цирковых профессий). (Например, воздушный гимнаст, клоун, укротитель, наездник, жонглёр, акробат) – по выбору.</p> <p>Работа с иллюстрациями: знакомство с великими цирковыми семьями и цирковыми артистами. Описание их цирковой деятельности.</p> <p>Создадим плакат-аппликацию «Цирк! Цирк! Цирк!»</p>

<p>3-4 классы</p>	<p>Страницы истории цирка в России. Цирковые профессии и их знаменитые представители. Великий клоун Ю. Никулин. Первая женщина-укротительница тигров И. Бугримова.</p> <p>Просто ли стать цирковым артистом?</p>	<p>Рассматривание фото зрителей во время спектакля. Беседа: о чем рассказывает мимика, выражение лица зрителей? Можно ли по фотографиям ответить на вопрос: «Почему все любят цирк?».</p> <p>Рассказ учителя с использованием иллюстраций: страницы истории цирка в России: XVIII век – появление русских бродячих артистов; первые стационарные цирки братьев Никитиных; самый старый цирк в Москве на Цветном бульваре.</p> <p>Беседа: в каких городах нашего края есть цирк?</p> <p>Интерактивное задание: соедини фото с названием профессии. (Например, воздушный гимнаст, клоун, эквилибрист, укротитель, иллюзионист, наездник, жонглер, акробат) – по выбору.</p> <p>Прослушивание песни Ю. Никулина «День рождения. Старый цирк». Беседа: «Как вы понимаете слова в песне: «Голос цирка будто голос чуда, чудо не стареет никогда!»</p>
-------------------	--	--

30. «Вижу Землю»		
1-2 классы	<p>Книга Ю.А. Гагарина «Вижу Землю». Первые впечатления космонавта о наблюдениях голубой планеты «Земля».</p> <p>Страницы рассказа Ю.А. Гагарина «Вижу Землю»: детство, участие в семейном труде, тяготы войны, первая профессия, желание и стремление стать летчиком. Первый полет.</p> <p>Как современный школьник может изучать планету Земля?</p>	<p>Видео: пуск корабля-спутника «Восток-1». Обсудим: какое слово, сказанное Юрием Алексеевичем во время взлета, сейчас знает весь мир?</p> <p>Читаем, рассматриваем фотографии, обсуждаем страницы книги Ю.А. Гагарина «Вижу Землю» (детство, первая профессия, желание стать летчиком). Оцениваем качества характера Юрия, которые помогли ему стать настоящим летчиком, а потом и космонавтом (ответственность, настойчивость, трудолюбие, мечтательность).</p> <p>Виртуальная экскурсия в планетарий</p>

<p>3-4 классы</p>	<p>Первый космонавт России и мира: личность Ю.А. Гагарина. Причина, по которой космонавт решил написать книгу «Вижу Землю». Рассказ Юрия Алексеевича о своем детстве, взрослении и подготовка к полету.</p> <p>Как современный школьник может изучать планету Земля?</p>	<p>Видео: пуск корабля-спутника «Восток-1». Обсудим: Какое слово, сказанное Юрием Алексеевичем во время взлета, сейчас знает весь мир?</p> <p>Интерактивное задание: на основе иллюстраций и отрывков из книги Ю.А. Гагарина «Вижу Землю» составить рассказ на тему «Простым он парнем был».</p> <p>Дискуссия: о каких качествах Юрия-подростка говорят его слова: «Мы гордились, когда впервые что-нибудь получалось самостоятельно: удалось ли запрячь лошадь, насадить топор на топорище, поправить забор...»</p> <p>Виртуальная экскурсия в планетарий, в музей Космонавтики; восприятие репродукций картин А. Леонова о космосе – по выбору.</p> <p>Беседа: оценим наказ, который оставил людям Ю.А. Гагарин: Люди, будем хранить и приумножать эту красоту, а не разрушать ее!</p>
-------------------	--	--

31. 215 лет со дня рождения Гоголя		
1-2 классы	<p>Н.В. Гоголь – великий русский писатель. Его произведения сатирически освещают жизнь общества XIX века. Удивительные факты писателя: сочинение стихов в 5 лет; загадочность поведения, стеснительность; суеверность. Увлечения Гоголя: любовь к рукоделию; умение и интерес к приготовлению украинских блюд.</p> <p>Знакомство и дружба Гоголя и Пушкина</p>	<p>Просмотр видео – памятники Н.В. Гоголю в Москве. Бесед: «Сравните изображение Гоголя на памятниках. Почему один называют «грустным», а второй «веселым»?</p> <p>Интерактивное задание: работа с иллюстрациями и текстом повести Гоголя «Ночь перед Рождеством»: определите, к какому тексту относится иллюстрация.</p> <p>Рассматривание репродукции картины М. Клодта «Пушкин у Гоголя».</p> <p>Беседа: «Чем занимаются герои картины?»</p> <p>Работа с иллюстрациями: оцените сюжеты иллюстраций, определите по ним увлечения писателя</p>

<p>3-4 классы</p>	<p>Н.В. Гоголь – великий русский писатель. Его произведения сатирически освещают жизнь общества XIX века. Особенности характера писателя: застенчивость, склонность к мистике, стремление к уединению. Влияние склонности писателя к мистике, фантастике на сюжеты его произведений</p> <p>Знакомство и дружба с Пушкиным.</p> <p>Интерес детей к фантастическим (сказочным) произведениям. Особый стиль произведений Гоголя: обращение к читателю; диалоги, народность языка</p>	<p>Просмотр видео – памятники Н.В. Гоголю в Москве. Бесед: «Сравните изображение Гоголя на памятниках. Почему один называют «грустным», а второй «веселым»?</p> <p>Работа с иллюстрациями (видео) к сказке «Ночь перед Рождеством». Беседа: есть ли среди героев сказочные? Что происходит с героями этой рождественской сказки? Напоминают ли эти события – народные волшебные сказки?</p> <p>Интерактивное задание. «Волшебная сила языка Гоголя»: сравните два разных начала рассказа героя. Определите, какое начало более интересное и привлекательное для читателя.</p> <p>а) Расскажу вам о смешливом деде Максиме, который нашел заколдованное место. Вот что с ним произошло. Слушайте.</p> <p>б) Ей-богу, уже надоело рассказывать! Право, скучно: рассказывай да и рассказывай, и отвязаться нельзя! Ну, извольте, я расскажу, только, ей-ей, в последний раз...</p> <p>Вот если захочет обморочить дьявольская сила, то обморочит; ей- богу, обморочит!</p> <p>Рассматривание репродукции картины П. Геллер. «Гоголь и Жуковский у Пушкина в Царском селе». Беседа: «Чем занимаются герои картины?»,</p> <p>«Почему первым слушателем своих произведений Гоголь просил быть Пушкина?»</p> <p>Работа с иллюстрациями: оцените сюжеты иллюстраций, определите по ним увлечения писателя</p>
-------------------	---	---

32. Экологичное потребление		
1-2 классы	<p>Экологичное потребление – как использовать природу, чтобы приносить ей как можно меньше вреда. Что значит – жизнь без отходов: отказ от ненужного, продление жизни вещей, повторное использование, экономия природного материала (воды, света)</p>	<p>Просмотр и обсуждение видео (фото) - «Как мусор становится седьмым континентом Земли». Беседа: вредит ли природе «седьмой континент» (мусорное пятно в Тихом океане).</p> <p>Воображаемая ситуация.</p> <p>Представим, что мальчик порвал брюки. Предложите способы возможного использования этой вещи.</p> <p>Бабушка наварила огромную кастрюлю каши. Никто уже не хочет ее есть. Предложите способы, чтобы кашу не выбрасывать.</p> <p>Работа с иллюстративным материалом: берегут ли природу жители этой квартиры?</p> <p>Обсудим: какие таблички-напоминания можно сделать в доме, чтобы экономно относиться к воде и электричеству.</p>

3-4 классы	<p>Экологичное потребление – как использовать природу, чтобы приносить ей как можно меньше вреда. Что значит – жизнь без отходов: отказ от ненужного, продление жизни вещей, сокращение</p> <p>потребления, повторное использование, переработка отходов, экономия природного материала (воды, света)</p>	<p>Просмотр и обсуждение видео (фото) - «Как мусор становится седьмым континентом Земли». Беседа: вредит ли природе «седьмой континент» (мусорное пятно в Тихом океане).</p> <p>Интерактивное задание: что означает суждение: «относитесь к покупкам вдумчиво». Обсудим ответы: какие из них продуманные?</p> <p>Например: если вещь нравится, ее нужно купить; нужно уметь отказываться от ненужного, но модного; подумать: можно ли мои старые вещи переделать; нужно, чтобы в доме было много разных продуктов; нужно покупать с умом, это сохраняет деньги.</p> <p>Проведем мини-исследование: проанализируем «рождение» и жизнь какой-нибудь одежды (например, свитера, брюк): покупка шерсти (материала); создание выкройки; пошив, покупка пуговиц, молнии; сдача вещи на продажу; перевозка вещи в магазин; покупка; через месяц ношения обливают жирным борщом; пятно не отстирывается; вещь выбрасывается...</p> <p>Вопрос для обсуждения: можно ли считать это экологичным потреблением?</p> <p>Задание: заполним памятку «Экологичное потребление – это...»</p>
------------	---	---

33. Труд крут!

1-2 классы

Труд – основа жизни человека и развития общества. Любой труд имеет цель, результат. Качества труженика, которые определяют успешность его трудовой деятельности: наличие знаний- умений, терпение, старательность, ответственность, аккуратность и др.

Просмотр видео «Ежик – неумейка». Какое качество ежика помогло ему выбраться из кастрюли?

Просмотр видео «Труд гончара». Беседа: «Легко ли сделать вазу?»: быстро ли лепится предмет из глины; почему гончар должен быть внимательным? Аккуратным? Получится ли красивый предмет, если спешить, не обращать внимание на неровности, нарушение пропорций?

Дискуссия: Вспомним Незнайку – героя книги Н. Носова. Незнайка был таким любознательным! Он пытался играть на трубе, рисовать, писать стихи, даже управлять машиной. Почему же у него ничего не получалось?

Интерактивное задание: соединим иллюстрацию трудового действия с важным условием его успешного выполнения. Например, приготовить пирог (знать рецепт его приготовления); убрать квартиру (уметь включать пылесос); помочь при порезе пальца (уметь обрабатывать рану)

Обсудим вместе: определим значение пословиц и поговорок о труде:

«Нужно наклониться, чтобы из ручья напиться»; «Была бы охота, заладится всякая работа», «Поспешишь – людей насмешишь». Обратим внимание на

слова, которые очень важны для работы (знания, умения, усердие, старание, терпение, желание).

<p>3-4 классы</p>	<p>Страницы прошлого: трудились ли люди первобытного общества? Труд – основа жизни человека и развития общества.</p> <p>Не только талант определяет успешность трудовой деятельности. Человек должен иметь знания и умения, быть терпеливым и настойчивым, не бояться трудностей (труд и трудно – однокоренные слова), находить пути их преодоления. Человек должен любить свою работу и любую выполнять старательно и ответственно. В современных условиях значительная часть труда – работа коллективная</p>	<p>Просмотр отрывка из мультфильма «Нехочуха». Дискуссия: «Может быть прав мальчик – герой мультфильма, что легко и хорошо жить, если тебя обслуживают роботы?»</p> <p>Виртуальное путешествие в прошлое. Рассматривание иллюстраций на тему «Жизнь первобытного общества». Беседа: каким трудом занимались первобытные люди? Какие цели труда достигались?</p> <p>Дискуссия на основе рассматривания пейзажа И. Левитана. Вопрос для обсуждения: «Только ли талант художника определяет ценность его живописи?» (умение наблюдать, чувствовать цвет, форму, пространство, владеть кистью и красками).</p> <p>Интерактивное задание: «Как хлеб на стол пришел?» На основе иллюстративного материала ответить на вопросы: «Как доказать, что деятельность хлебороба носит коллективный характер?», «При каком условии деятельность хлеборобов будет успешной?»</p> <p>Работа в группах: определите значение пословиц и поговорок о труде.</p> <p>«Яблоню ценят по плодам, а человека – по делам», «Не лежи на печи, будешь есть калачи», «Не делай наспех, сделаешь курам нас мех»</p>
-------------------	--	---

34. Урок памяти		
1-2 классы	<p>Что такое память человека? Память начинается с семьи, детства, школы</p> <p>Что такое память поколений? Страницы прошлого, которые нельзя забывать.</p> <p>Преимственность в трудовой деятельности: декоративно-прикладное искусство народов России. Трудовые династии.</p> <p>Качества россиянина, которые переходят из поколения в поколение.</p>	<p>Встреча с выпускниками школы: что они помнят о своей школьной жизни?</p> <p>Эвристическая беседа: что может рассказать семейный альбом?</p> <p>Рассказы детей о своем семейном древе.</p> <p>Просмотр видео: вспомним героические страницы истории России. Назовем историческое событие и его влияние на жизнь общества и каждого его члена</p> <p>Беседа: какое чувство объединяло граждан России, когда Родине грозила опасность?</p> <p>Ролевая игра на основе воображаемой ситуации: «мастера игрушки» описывают игрушку: как называется, для чего предназначена, из чего сделана, где производится (например, Хохломская, Городецкая, Дымковская, Филимоновская, матрешка из Сергиева Посада – по выбору)</p> <p>Обсуждение значения поговорки: «Умелец да рукоделец себе и другим радость приносит»</p> <p>Работа с иллюстрациями Трудовые династии необычных профессий.</p> <p>Например, Дуровы, Запашные.</p>

<p>3-4 классы</p>	<p>Зачем человеку историческая память? Может ли общество существовать без исторической памяти? Страницы героического прошлого, которые нельзя забывать. Преемственность поколений в области трудовой деятельности, образования, науки. Качества россиянина, которые переходят из поколения в поколение.</p> <p>Музеи, книги, произведения живописи как хранители исторической памяти.</p> <p>Память и профессия человека: знаменитые профессиональные династии России</p>	<p>Встреча с выпускниками школы: что они помнят о своей школьной жизни?</p> <p>Просмотр видео: что такое историческая память? Беседа: может ли человек и общество жить без памяти о прошлом? Что каждый из вас помнит о своем детстве? Эти воспоминания приятны, нужны вам?</p> <p>Интерактивное задание: соотнесите иллюстрацию о героическом прошлом России с названием события. Какое чувство объединяло граждан России, когда Родине грозила опасность? Какие качества проявляли герои этих событий?</p> <p>Работа с иллюстративным материалом: сравнение школы Древней Руси с современной школой; число факультетов в МГУ имени Ломоносова в год его открытия и сегодня. Формулирование суждений: вклад в развитие общества научных открытий (например, радио, телевидения, компьютера). Дискуссия: может ли современное общество отказаться от музеев, книг, произведений живописи?</p> <p>Рассказ учителя: профессиональные династии России (ученых, врачей, музыкантов и др.). Вопрос для обсуждения: «Почему дети выбирают профессии своих родителей?»</p>
-------------------	---	---

35. Будь готов! Ко дню общественных организаций		
1-2 классы	<p>19 мая – День детских общественных организаций. Что такое общественная организация? Чем занимаются общественная организация (общественное движение)</p> <p>«Школа безопасности», «Зеленая планета»?</p> <p>Как мы видим наше участие в общественном движении детей и молодежи?</p>	<p>Просмотр видео: поздравление всех школьников с Днем детских общественных организаций.</p> <p>Работа с иллюстративным материалом: чем занимаются общественные организации «Школа безопасности», «Зеленая планета».</p> <p>Интерактивное задание на основе воображаемой ситуации: если бы мы были членом одной из этих организаций, чем мы мне хотелось заниматься?</p> <p>Коллективный диалог: составим поздравление с Днем общественных организаций</p>

<p>3-4 классы</p>	<p>История рождения советских общественных организаций:</p> <p>«Звездочка», пионерская организация имени Ленина, комсомол.</p> <p>Участие общественных организаций (общественных движений) в жизни общества. Чем занимаются общественная организация (общественное движение) «Зеленая планета», «Детский орден милосердия», «Интеллект будущего». Наше участие в общественном движении детей и молодежи</p>	<p>Просмотр видео: детские общественные организации Советского Союза: как они возникли и чем занимались.</p> <p>Интерактивное задание. Послушаем представителей разных движений. Проанализируем их девизы. Сделаем вывод: какой деятельностью занимаются их члены. Предложим организациям дополнить их план мероприятиями.</p> <p>«Движение первых»: взаимопомощь, историческая память, культура народов России.</p> <p>«Интеллект будущего»: конкурсы и соревнования.</p> <p>«Детский орден милосердия»: помощь детям, испытывающим трудности в учении.</p> <p>Дискуссия: если бы мы создавали общественную организацию или общественное движение, какой бы выбрали девиз?</p>
-------------------	---	---

36. Русский язык великий и могучий. К 225-летию со дня рождения А.С. Пушкина

<p>1-2 классы</p>	<p>А.С. Пушкин – великий русский поэт. Детство Саши Пушкина – влияние бабушки и няни.</p> <p>Темы сказок поэта, схожие с народными сказками.</p> <p>Народность языка в поэзии А.С. Пушкина, использование разговорной речи</p>	<p>Просмотр видео – А.С. Пушкин «Няне». Беседа: «Какие строки стихотворения говорят об отношении поэта к своей няне?</p> <p>Рассматривание репродукции картины А. Непомнящего «Детство Пушкина». Разыгрывание сценки:</p> <p>Саша: - Еще, нянюшка, еще!</p> <p>Няня: - Поздно, голубчик Александр Сергеевич, спать пора... Ну да ладно, слушай еще. У моря-лукоморья стоит дуб, а на том дубу золотые цепи...</p> <p>Интерактивное задание: соотнести иллюстрацию к сказке А.С. Пушкина со строчками из текста сказки.</p> <p>Чтение по ролям отрывков из сказок А.С. Пушкина: диалог в сказке</p>
<p>3-4 классы</p>	<p>А.С. Пушкин – великий русский поэт. Поэзия Пушкина известна и любима во всем мире. Условия жизни, которые повлияли на становление таланта поэта: влияние бабушки и няни; учеба в Царскосельском лицее.</p> <p>А.С. Пушкин - преобразователь литературного русского языка. Он приблизил его к народному языку, отошел от высокопарного стиля, ввел живую разговорную речь</p>	<p>Рассматривание фото книг стихов А.С. Пушкина, переведенных на иностранные языки. Индивидуальное задание детям – перевод названий с английского (французского, немецкого) языка.</p> <p>Работа с иллюстративным материалом: описание портретов бабушки и няни Александра Сергеевича.</p> <p>Воображаемая ситуация. Представим, что мы можем наблюдать, как Пушкин читает стихи няне. Рассмотрим рисунок Н. Ильина: «Пушкин и няня. Зимний вечер», прочитаем отрывок из стихотворения.</p> <p>Рассматривание репродукции картины И. Репина «Пушкин на лицейском экзамене». Беседа: «Увлечен ли поэт чтением своего стихотворения? Как реагирует Державин на его выступление?». Оценка слов Державина «Прекрасно! Великолепна! Господа, да это истинная поэзия!»</p> <p>Интерактивное задание: оценим разговорный стиль поэзии А.С. Пушкина, близость языка к народному, яркость, выразительность языка (на примерах из его произведений)</p>

2.2. Программа формирования базовых учебных действий обучающихся с умственной отсталостью (далее - программа формирования БУД) реализуется в процессе всего периода обучения, в процессе учебной и внеурочной деятельности и конкретизирует требования Стандарта к личностным и предметным результатам освоения АООП.

Программа строится на основе деятельностного подхода к обучению и позволяет реализовывать коррекционно-развивающий потенциал образования обучающихся с умственной отсталостью (интеллектуальными нарушениями).

БУД обеспечивают становление учебной деятельности обучающегося с умственной отсталостью в основных ее составляющих: познавательной, регулятивной, коммуникативной, личностной.

Цель реализации программы формирования БУД состоит в формировании основ учебной деятельности обучающихся с легкой умственной отсталостью (интеллектуальными нарушениями), которые обеспечивают его подготовку к самостоятельной жизни в обществе и овладение доступными видами профильного труда.

Задачи реализации программы:

- 1) Формирование мотивационного компонента учебной деятельности.
- 2) Овладение комплексом базовых учебных действий, составляющих операционный компонент учебной деятельности.
- 3) Развитие умений принимать цель и готовый план деятельности, планировать знакомую деятельность, контролировать и оценивать ее результаты в опоре на организационную помощь педагогического работника.

Для реализации поставленной цели и соответствующих ей задач необходимо:

определить функции и состав базовых учебных действий, учитывая психофизические особенности и своеобразие учебной деятельности обучающихся;

определить связи базовых учебных действий с содержанием учебных предметов.

Согласно требованиям Стандарта уровень сформированности базовых учебных действий обучающихся с умственной отсталостью (интеллектуальными нарушениями) определяется на момент завершения обучения образовательной организации.

Функции, состав и характеристика БУД обучающихся с умственной отсталостью (интеллектуальными нарушениями).

В качестве БУД рассматриваются операционные, мотивационные, целевые и оценочные.

Функции БУД:

обеспечение успешности (эффективности) изучения содержания любой предметной области;

реализация преемственности обучения на всех ступенях образования;

формирование готовности обучающегося с умственной отсталостью (интеллектуальными нарушениями) к дальнейшей трудовой деятельности;

обеспечение целостности развития личности обучающегося.

С учетом возрастных особенностей обучающихся с умственной отсталостью (интеллектуальными нарушениями) базовые учебные действия целесообразно рассматривать на различных этапах обучения.

БУД, формируемые у младших обучающихся I - IV и дополнительный классы, обеспечивают, с одной стороны, успешное начало школьного обучения и осознанное отношение к обучению, с другой - составляют основу формирования в старших классах более сложных действий, которые содействуют дальнейшему становлению обучающегося как субъекта осознанной активной учебной деятельности на доступном для него уровне.

Личностные учебные действия обеспечивают готовность обучающегося к принятию новой роли "ученика", понимание им на доступном уровне ролевых функций и включение в процесс обучения на основе интереса к его содержанию и организации.

Осознание себя в роли обучающегося, заинтересованного посещением образовательной организации, обучением, занятиями, осознание себя в роли члена семьи, одноклассника, друга, способность к осмыслению социального окружения, своего места в нем, принятие соответствующих возрасту ценностей и социальных ролей, положительное отношение к окружающей действительности, готовность к организации взаимодействия с ней и эстетическому ее восприятию, целостный, социально ориентированный взгляд на мир в единстве его природной и социальной частей, самостоятельность в выполнении учебных заданий, поручений, договоренностей, понимание личной ответственности за свои поступки на основе представлений об этических нормах и правилах поведения в современном обществе, готовность к безопасному и бережному поведению в природе и обществе.

Коммуникативные учебные действия обеспечивают способность вступать в коммуникацию с взрослыми и сверстниками в процессе обучения.

Коммуникативные учебные действия включают следующие умения:

вступать в контакт и работать в коллективе ("учитель - ученик", "ученик - ученик", "ученик - класс", "учитель - класс");

использовать принятые ритуалы социального взаимодействия с одноклассниками и учителем;

обращаться за помощью и принимать помощь;

слушать и понимать инструкцию к учебному заданию в разных видах деятельности и быту;

сотрудничать с взрослыми и сверстниками в разных социальных ситуациях; доброжелательно относиться, сопереживать, конструктивно взаимодействовать с людьми;

договариваться и изменять свое поведение в соответствии с объективным мнением большинства в конфликтных или иных ситуациях взаимодействия с окружающими.

Регулятивные учебные действия обеспечивают успешную работу на любом уроке и любом этапе обучения. Благодаря им создаются условия для формирования и реализации начальных логических операций.

Регулятивные учебные действия включают следующие умения:

соблюдать правила внутреннего распорядка (поднимать руку, вставать и выходить из-за парты);

выполнять учебный план, посещать предусмотренные учебным планом учебные занятия, осуществлять самостоятельную подготовку к занятиям, выполнять задания, данные педагогическими работниками в рамках образовательной программы;

активно участвовать в деятельности, контролировать и оценивать свои действия и действия других обучающихся;

соотносить свои действия и их результаты с заданными образцами, принимать оценку деятельности, оценивать ее с учетом предложенных критериев, корректировать свою деятельность с учетом выявленных недочетов.

Познавательные учебные действия представлены комплексом начальных логических операций, которые необходимы для усвоения и использования знаний и умений в различных условиях, составляют основу для дальнейшего формирования логического мышления обучающихся.

Познавательные учебные действия включают следующие умения:

выделять некоторые существенные, общие и отличительные свойства хорошо знакомых предметов;

устанавливать видо-родовые отношения предметов;

делать простейшие обобщения, сравнивать, классифицировать на наглядном материале;

пользоваться знаками, символами, предметами-заместителями;

читать; писать; выполнять арифметические действия;

наблюдать под руководством взрослого за предметами и явлениями окружающей действительности;

работать с несложной по содержанию и структуре информацией (понимать изображение, текст, устное высказывание, элементарное схематическое изображение, таблицу, предъявленные на бумажных и электронных и других носителях).

Умение использовать все группы действий в различных образовательных ситуациях является показателем их сформированности.

Базовые учебные действия, формируемые у обучающихся V - IX классов.

Личностные учебные действия представлены следующими умениями: испытывать чувство гордости за свою страну; гордиться успехами и достижениями как собственными, так и своих других обучающихся; адекватно эмоционально откликаться на произведения литературы, музыки, живописи; уважительно и бережно относиться к людям труда и результатам их деятельности; активно включаться в общепользую социальную деятельность; бережно относиться к культурно-историческому наследию родного края и страны.

Коммуникативные учебные действия включают: вступать и поддерживать коммуникацию в разных ситуациях социального взаимодействия (учебных, трудовых, бытовых), слушать собеседника, вступать в диалог и поддерживать его, использовать разные виды делового письма для решения жизненно значимых задач, использовать доступные источники и средства получения информации для решения коммуникативных и познавательных задач.

Регулятивные учебные действия представлены умениями: принимать и сохранять цели и задачи решения типовых учебных и практических задач, осуществлять коллективный поиск средств их осуществления; осознанно действовать на основе разных видов инструкций для решения практических и учебных задач, осуществлять взаимный контроль в совместной деятельности; обладать готовностью к осуществлению самоконтроля в процессе деятельности; адекватно реагировать на внешний контроль и оценку, корректировать в соответствии с ней свою деятельность.

представлены умениями: дифференцированно воспринимать окружающий мир, его временно-пространственную организацию, использовать усвоенные логические операции (сравнение, анализ, синтез, обобщение, классификацию, установление аналогий, закономерностей, причинно-следственных связей) на наглядном, доступном вербальном материале, основе практической деятельности в соответствии с индивидуальными возможностями; использовать в жизни и деятельности некоторые межпредметные знания, отражающие несложные, доступные существенные связи и отношения между объектами и процессами.

Связи БУД с содержанием учебных предметов.

В программе БУД остаточным является отражение их связи с содержанием учебных предметов в виде схемы, таблиц. В связи с различиями в содержании и перечне конкретных учебных действий для разных ступеней образования (классов) необходимо отдельно отразить эти связи. При этом следует учитывать, что практически все БУД формируются в той или иной степени при изучении каждого предмета, поэтому следует отбирать и указывать те учебные предметы, которые в наибольшей мере способствуют формированию конкретного действия.

В процессе обучения необходимо осуществлять мониторинг всех групп БУД, который будет отражать индивидуальные достижения обучающихся и позволит делать выводы об эффективности проводимой в этом направлении работы. Для оценки сформированности каждого действия можно использовать, например, следующую систему оценки:

0 баллов - действие отсутствует, обучающийся не понимает его смысла, не включается в процесс выполнения вместе с учителем;

1 балл - смысл действия понимает, связывает с конкретной ситуацией, выполняет действие только по прямому указанию педагогического работника, при необходимости требуется оказание помощи;

2 балла - преимущественно выполняет действие по указанию педагогического работника, в отдельных ситуациях способен выполнить его самостоятельно;

3 балла - способен самостоятельно выполнять действие в определенных ситуациях, нередко допускает ошибки, которые исправляет по прямому указанию педагогического работника;

4 балла - способен самостоятельно применять действие, но иногда допускает ошибки, которые исправляет по замечанию педагогического работника;

5 баллов - самостоятельно применяет действие в любой ситуации.

Балльная система оценки позволяет объективно оценить промежуточные и итоговые достижения каждого обучающегося в овладении конкретными учебными действиями, получить общую картину сформированности учебных действий у всех обучающихся, и на этой основе осуществить корректировку процесса их формирования на протяжении всего времени обучения. В соответствии с требованиями Стандарта обучающихся с умственной отсталостью (интеллектуальными нарушениями) Организация самостоятельно определяет содержание и процедуру оценки БУД.

2.3. Рабочая программа воспитания.

Пояснительная записка

Рабочая программа воспитания МАОУ «Ефимовская СОШ» разработана с учётом Федерального закона от 29.12.2012 № 273-ФЗ «Об образовании в Российской Федерации», Стратегии развития воспитания в Российской Федерации на период до 2025 года (Распоряжение Правительства Российской Федерации от 29.05.2015 № 996-р) и Плана мероприятий по её реализации в 2021 — 2025 годах (Распоряжение Правительства Российской Федерации от 12.11.2020 № 2945-р), Стратегии национальной безопасности Российской Федерации (Указ Президента Российской Федерации от 02.07.2021 № 400), федеральных государственных образовательных стандартов (далее — ФГОС) начального общего образования (Приказ Минпросвещения России от 31.05.2021 № 286), основного общего образования (Приказ Минпросвещения России от 31.05.2021 № 287), среднего общего образования (Приказ Минобрнауки России от 17.05.2012 № 413 с изменениями от 12.08.2022 №732).

Рабочая программа воспитания предназначена для планирования и организации системной воспитательной деятельности.

Данная программа предусматривает приобщение обучающихся к российским традиционным духовным ценностям, включая ценности своей этнической группы, правилам и нормам поведения, принятым в российском обществе на основе российских базовых конституционных норм и ценностей; историческое просвещение, формирование российской культурной и гражданской идентичности обучающихся.

Рабочая программа воспитания является обязательной частью основной образовательной программы МАОУ «Ефимовская СОШ» и призвана помочь всем участникам образовательного процесса реализовать воспитательный потенциал совместной деятельности и тем самым сделать школу воспитывающей организацией.

Вместе с тем, Программа призвана обеспечить достижение обучающимся личностных результатов, определенные ФГОС: формировать у них основы российской идентичности; готовность к саморазвитию; мотивацию к познанию и обучению; ценностные установки и социально-значимые качества личности; активное участие в социально-значимой деятельности школы.

Данная Программа показывает систему работы с обучающимися в школе.

Участниками образовательных отношений являются педагогические и другие работники общеобразовательной организации, обучающиеся, их родители (законные представители), представители иных организаций, участвующие в реализации образовательного процесса в соответствии с законодательством Российской Федерации, локальными актами общеобразовательной организации. Родители (законные представители) несовершеннолетних обучающихся имеют преимущественное право на воспитание своих детей. Содержание воспитания обучающихся в общеобразовательной организации определяется содержанием российских базовых (гражданских, национальных) норм и ценностей, которые закреплены в Конституции Российской Федерации. Эти ценности и нормы определяют инвариантное содержание воспитания обучающихся. Вариативный компонент содержания воспитания

обучающихся включает духовно-нравственные ценности культуры, традиционных религий народов России.

Воспитательная деятельность в МАОУ «Ефимовская СОШ» планируется и осуществляется в соответствии с приоритетами государственной политики в сфере воспитания, установленными в Стратегии развития воспитания в Российской Федерации на период до 2025 года (Распоряжение Правительства Российской Федерации от 29.05.2015 № 996-р). Приоритетной задачей Российской Федерации в сфере воспитания детей является развитие высококонравной личности, разделяющей российские традиционные духовные ценности, обладающей актуальными знаниями и умениями, способной реализовать свой потенциал в условиях современного общества, готовой к мирному созиданию и защите Родины.

Современный российский национальный воспитательный идеал —высоконравственный, творческий, компетентный гражданин России, принимающий судьбу Отечества как свою личную, осознающий ответственность за настоящее и будущее страны, укоренённый в духовных и культурных традициях многонационального народа Российской Федерации.

2.3.2 Цель и задачи воспитания

В соответствии с этим идеалом и нормативными правовыми актами Российской Федерации в сфере образования цель воспитания обучающихся в МАОУ «Ефимовская СОШ»: развитие личности, создание условий для самоопределения и социализации на основе социокультурных, духовно-нравственных ценностей и принятых в российском обществе правил и норм поведения в интересах человека, семьи, общества и государства, формирование у обучающихся чувства патриотизма, гражданственности, уважения к памяти защитников Отечества и подвигам Героев Отечества, закону и правопорядку, человеку труда и старшему поколению, взаимного уважения, бережного отношения к культурному наследию и традициям многонационального народа Российской Федерации, природе и окружающей среде.

Задачи воспитания обучающихся в общеобразовательной организации:

- усвоение обучающимися знаний норм, духовно-нравственных ценностей, традиций, которые выработало российское общество (социально значимых знаний);
- формирование и развитие личностных отношений к этим нормам, ценностям, традициям (их освоение, принятие);
- приобретение соответствующего этим нормам, ценностям, традициям социокультурного опыта поведения, общения, межличностных и социальных отношений, применения полученных знаний;
- достижение личностных результатов освоения общеобразовательных программ в соответствии с ФГОС. Личностные результаты освоения обучающимися общеобразовательных программ включают осознание российской гражданской идентичности, сформированность ценностей самостоятельности и инициативы, готовность обучающихся к саморазвитию, самостоятельности и личностному самоопределению, наличие мотивации к целенаправленной социально значимой деятельности, сформированность внутренней позиции личности как особого ценностного отношения к себе, окружающим людям и жизни в целом.

Воспитательная деятельность в МАОУ «Ефимовская СОШ» планируется и осуществляется на основе аксиологического, антропологического, культурно-исторического, системно-деятельностного, личностно-ориентированного подходов и с учётом принципов воспитания: гуманистической направленности воспитания, совместной деятельности детей и взрослых, следования нравственному примеру, безопасной жизнедеятельности, инклюзивности, возрастосообразности.

Программа реализуется в единстве учебной и воспитательной деятельности МАОУ «Ефимовская СОШ» по основным направлениям воспитания в соответствии с ФГОС:

гражданское воспитание — формирование российской гражданской идентичности, принадлежности к общности граждан Российской Федерации, к народу России как источнику власти в Российском государстве и субъекту тысячелетней российской государственности, уважения к правам, свободам и обязанностям гражданина России, правовой и политической культуры;

патриотическое воспитание — воспитание любви к родному краю, Родине, своему народу, уважения к другим народам России; историческое просвещение, формирование российского национального исторического сознания, российской культурной идентичности;

духовно-нравственное воспитание — воспитание на основе духовно-нравственной культуры народов России, традиционных религий народов России, формирование традиционных российских семейных ценностей; воспитание честности, доброты, милосердия, справедливости, дружелюбия и взаимопомощи, уважения к старшим, к памяти предков;

эстетическое воспитание — формирование эстетической культуры на основе российских традиционных духовных ценностей, приобщение к лучшим образцам отечественного и мирового искусства;

физическое воспитание, формирование культуры здорового образа жизни и эмоционального благополучия — развитие физических способностей с учётом возможностей и состояния здоровья, навыков безопасного поведения в природной и социальной среде, чрезвычайных ситуациях;

трудовое воспитание — воспитание уважения к труду, трудящимся, результатам труда (своего и других людей), ориентация на трудовую деятельность, получение профессии, личностное самовыражение в продуктивном, нравственно достойном труде в российском обществе, достижение выдающихся результатов в профессиональной деятельности;

экологическое воспитание — формирование экологической культуры, ответственного, бережного отношения к природе, окружающей среде на основе российских традиционных духовных ценностей, навыков охраны, защиты, восстановления природы, окружающей среды;

ценности научного познания — воспитание стремления к познанию себя и других людей, природы и общества, к получению знаний, качественного образования с учётом личностных интересов и общественных потребностей.

Целевые ориентиры результатов воспитания на уровне начального общего образования.

Целевые ориентиры
Гражданско-патриотическое воспитание
<p>Знающий и любящий свою малую родину, свой край, имеющий представление о Родине — России, её территории, расположении.</p> <p>Сознающий принадлежность к своему народу и к общности граждан России, проявляющий уважение своему и другим народам.</p> <p>Понимающий свою сопричастность к прошлому, настоящему и будущему родного края, своей Родине — России, Российского государства.</p> <p>Понимающий значение гражданских символов (государственная символика России, своего региона), праздников, мест почитания героев и защитников Отечества, проявляющий к ним уважение.</p> <p>Имеющий первоначальные представления о правах и ответственности человека в обществе, гражданских правах и обязанностях.</p> <p>Принимающий участие в жизни класса, общеобразовательной организации, в доступной по возрасту социально значимой деятельности.</p>
Духовно-нравственное воспитание
<p>Уважающий духовно-нравственную культуру своей семьи, своего народа, семейные ценности с учётом национальной, религиозной принадлежности.</p> <p>Сознающий ценность каждой человеческой жизни, признающий индивидуальность и достоинство каждого человека.</p> <p>Доброжелательный, проявляющий сопереживание, готовность оказывать помощь, выражающий неприятие поведения, причиняющего физический и моральный вред другим людям, уважающий старших.</p> <p>Умеющий оценивать поступки с позиции их соответствия нравственным нормам, осознающий ответственность за свои поступки.</p> <p>Владеющий представлениями о многообразии языкового и культурного пространства России, имеющий первоначальные навыки общения с людьми разных народов, вероисповеданий.</p> <p>Сознающий нравственную и эстетическую ценность литературы, родного языка, русского языка, проявляющий интерес к чтению.</p>
Эстетическое воспитание
<p>Способный воспринимать и чувствовать прекрасное в быту, природе, искусстве, творчестве людей.</p> <p>Проявляющий интерес и уважение к отечественной и мировой художественной культуре.</p> <p>Проявляющий стремление к самовыражению в разных видах художественной деятельности, искусств</p>
Физическое воспитание, формирование культуры здоровья и эмоционального благополучия

<p>Бережно относящийся к физическому здоровью, соблюдающий основные правила здорового и безопасного для себя и других людей образа жизни, в том числе в информационной среде.</p> <p>Владеющий основными навыками личной и общественной гигиены, безопасного поведения в быту, природе, обществе.</p> <p>Ориентированный на физическое развитие с учётом возможностей здоровья, занятия физкультурой и спортом.</p> <p>Сознающий и принимающий свою половую принадлежность, соответствующие ей психофизические и поведенческие особенности с учётом возраста.</p>
<p>Трудовое воспитание</p>
<p>Сознающий ценность труда в жизни человека, семьи, общества.</p> <p>Проявляющий уважение к труду, людям труда, бережное отношение к результатам труда, ответственное потребление.</p> <p>Проявляющий интерес к разным профессиям.</p> <p>Участвующий в различных видах доступного по возрасту труда, трудовой деятельности.</p>
<p>Экологическое воспитание</p>
<p>Понимающий ценность природы, зависимость жизни людей от природы, влияние людей на природу, окружающую среду.</p> <p>Проявляющий любовь и бережное отношение к природе, неприятие действий, приносящих вред природе, особенно живым существам.</p> <p>Выражающий готовность в своей деятельности придерживаться экологических норм.</p>
<p>Ценности научного познания</p>
<p>Выражающий познавательные интересы, активность, любознательность и самостоятельность в познании, интерес и уважение к научным знаниям, науке.</p> <p>Обладающий первоначальными представлениями о природных и социальных объектах, многообразии объектов и явлений природы, связи живой и неживой природы, о науке, научном знании.</p> <p>Имеющий первоначальные навыки наблюдений, систематизации и осмысления опыта в естественнонаучной и гуманитарной областях знания.</p>

2.3.3. Особенности организуемого в МАОУ «Ефимовская СОШ» воспитательного процесса

Наша школа – это дом. Дом ученика и дом учителя. В нем уютно, весело, тепло, комфортно. Здесь всегда царит любовь, гармония, красота и взаимопонимание. Дом, у которого есть своя история, т.е. прошлое, настоящее и будущее.

МАОУ «Ефимовская СОШ» находится в типовом здании, построенном в 1979 г., общей площадью 3192,7 м². В 2012 году проведен капитальный ремонт школы, а в 2022 спортивного зала.

Здание школы рассчитано на 320 учебных мест. В школе имеются 15 классных комнат, кабинет обслуживающего труда, где есть швейно-кулинарный цех, столовая на 60 посадочных мест, актовый, спортивный и залы, медицинский кабинет, кабинет психолога. Функционирует библиотека с читальным залом, фонд которой насчитывает 6996 книг, 4048 учебников, 2305 экземпляров научно-педагогической и методической литературы. Общий библиотечный фонд составляет 11044 изданий.

В рамках федерального проекта «Современная школа» национального проекта «Образование» на базе МАОУ «Ефимовская СОШ» 03 сентября 2021 года состоялось торжественное открытие образовательного центра «Точка роста».

«Точка Роста» создана для развития общекультурных ценностей, цифровой грамотности, шахматного образования, проектной деятельности, творческой самореализации детей, педагогов, родительской общественности, а также для формирования современных компетенций и навыков у школьников.

В Центре реализуются не только общеобразовательные программы по предметам «Информатика», «Физика», «Биология» с обновленным содержанием и материально-технической базой, но и программы дополнительного образования по ИТ-технологиям, медиатворчеству, шахматному образованию, проектной и внеурочной деятельности.

В работу «Точки роста» включены инициативные педагоги, которые прошли дистанционное обучение и сумеют поддержать у детей интерес к учебе и научно-техническому творчеству, медиатворчеству, шахматному образованию.

Оборудованы комната детской общественной организации, методический кабинет, учительская, 2 лабораторных комнаты. На пришкольном участке площадью 2,23 га, проводятся опыты по биологии и выращиваются овощи для столовой.

На территории школьного двора расположена спортивная зона с баскетбольной и волейбольной площадками, беговой дорожкой, футбольным полем, ямой с песком для прыжков в длину.

Школа имеет автономное газовое отопление, что позволяет сохранять тепловой режим в здании, центральное водоснабжение, канализация, теплый туалет, горячую воду, питьевые фонтанчики.

Медицинское обслуживание обучающихся осуществляют работник Ефимовской врачебной амбулатории и специалисты ГБУ «Курманаевская ЦРБ». Ежегодно проводится медицинский осмотр детей, составляется план совместной работы по сохранению и укреплению здоровья школьников.

100 % учащихся охвачены горячим питанием. Регулярно осуществляется витаминизация. Управляющий совет школы следит за качеством приготовления пищи и расходованием продуктов.

Информационная среда школы создаёт условия для широкого и системного использования компьютерных технологий в образовательном процессе, повышения эффективности урочных и

внеурочных занятий по всем учебным предметам на всех ступенях образования, в индивидуальной учебно-исследовательской работе учащихся. В школе функционирует компьютерный класс, оснащенный 10 ученическими компьютерами.

Кроме компьютерного класса, оборудовано 10 компьютерных рабочих мест (директора, секретаря, заместителей директора по учебной и воспитательной работе, библиотекаря, в учительской, в кабинетах), позволяющих вести мониторинг педагогических исследований, создавать базу методических идей, педагогического опыта. Административная служба школы имеет необходимое информационно-технологическое сопровождение, создана локальная сеть. В читальном зале библиотеки имеется копировальная техника, доступ в Интернет.

С введением ФГОС компьютерной техникой, экраном, проектором оборудованы кабинеты начальных классов.

Наличие оргтехники позволяет оптимизировать процесс образования и воспитания в соответствии с современными требованиями.

Занятия в школе проходят по кабинетной системе. Предметные кабинеты оборудованы по всем образовательным областям. Из них специализированных: 1 кабинет информатики, 1 кабинет физики, 1 кабинет химии и биологии, 2 кабинета математики, 1 кабинет географии, 2 кабинета русского языка и литературы, 2 кабинета технологии, 1 кабинет истории, 1 кабинет ИЗО, 4 кабинета начальных классов. Кабинеты обеспечены мебелью, которая в основном соответствует санитарным гигиеническим требованиям, в достаточном количестве.

В школе обучаются дети с. Ефимовка, Васильевка, Федоровка. В настоящее время в ОУ обучается 117 учащихся. В школе работает дружный, сплоченный коллектив

В МАОУ «Ефимовская СОШ» за годы ее существования сложилось немало славных традиций. Коллективные творческие дела, которые передаются из поколения в поколение, свято чтутся, потому что проходят через каждого ученика, педагога, через каждый субъект общешкольного коллектива.

Традиции - неотъемлемая составная часть воспитательного процесса нашей школы, важный элемент системы управления, индикатор смысла многих идей. Они не только формируют общие интересы, обеспечивают прочность жизнедеятельности школы, но и придают ей, то особое и неповторимое своеобразие, что отличает нашу школу от других и тем самым сплачивает школьный коллектив, обогащая его жизнь.

1 сентября все учащиеся после долгой разлуки встречаются со школой, учителями и одноклассниками. День Знаний начинается, как во многих школах, с торжественной линейки. Традиционно линейку открывает сценическое действие. Затем проходит вручение памятных подарков первоклашкам от выпускников и администрации сельского совета. Руководство ЗАО «Куйбышева» поощряет денежным вознаграждением учащихся, оказавшим посильную помощь хозяйству в уборке урожая.

День учителя отмечается 5 октября. Подготовка к празднику, как правило, начинается за две недели до назначенного Дня самоуправления. Все ребята относятся к этому очень ответственно, все хорошо знают свои обязанности. Одиннадцатиклассники выбирают директора и завуча,

составляют расписание уроков, распределяют учеников-педагогов по предметам. Ребята проводят уроки, а учителя отдыхают, ведь это их праздник.

Кульминация дня — праздничный концерт, который готовится силами не только тех, кто учится в школе сегодня, а также родителями, педагогами.

Каждый год концертная программа имеет свою «изюминку». Неизменно в нём принимают участие выпускники прежних лет. А что ещё может быть милее учительскому сердцу, чем память и благодарность повзрослевших учеников!

Праздник осени один из любимых праздников в нашей школе. Может быть потому, что для односельчан это время, когда завершается уборка урожая и все полевые работы. Самое время отдохнуть после тяжелых трудов и проявить свой талант и фантазию в составлении букетов на конкурс флористов, поделок из овощей и фруктов на выставку «Дары осени», фотогалереи «Мелодии осени». В комплекс мероприятий, включаются литературно-музыкальная композиция "Осенняя катавасия" и дискотека.

Празднование Дня Матери проходит 28 ноября каждого года. В этот день во всех классах проходят часы общения «Восславим женщину-мать!», подводятся итоги конкурса творческих работ «Моя любимая мама» на большом праздничном концерте. Родители учеников не только смотрят выступления детей, но также участвуют в различных конкурсах и викторинах, что помогает им раскрепоститься и забыть о повседневной суете. Стало традицией поздравлять в этот день женщин-матерей села, удостоенных звания «Мать-героиня» и награжденных орденом «Материнская слава»

День пожилого человека и День инвалида стали традиционными в нашей школе. Поздравление ветеранов педагогического труда и пенсионеров села, оказание посильной помощи им по хозяйству, внимание к инвалидам – проявление заботы и милосердия пионерами и старшекласниками. С целью воспитания доброты, уважения к старшему поколению в эти дни проходят акции «Пусть ваша осень станет золотой» и «Милосердие».

Настоящих чудес и приятных сюрпризов с нетерпением ждет детвора на Новый год, в самый любимый праздник в году. Ребята становятся участниками волшебного представления, которое готовят сами школьники начального, среднего и старшего звена со своими наставниками и родителями. В преддверии праздника ежегодно проходит ярмарка – распродажа продукции и изделий, изготовленных руками детей и взрослых.

Традицией стало проведение Дня Защитника Отечества, посвящённого празднованию 23 февраля. В рамках месячника оборонно-массовой работы проводятся классные часы, торжественные линейки, конкурсы рисунков, встречи с ветеранами войн и военнослужащими. Ученики изготавливают и вручают ветеранам поздравительные открытки. Школьный конкурс «А ну-ка, парни!» и смотр строя и песни, направленные на воспитание чувства коллективизма и преемственности среди учеников, вызывают живой интерес у ребят.

С наступлением весны вместе с обновлением природы мы стараемся прикоснуться к «Чистым истокам» - традициям и обычаям жителей родного села. В преддверии Масленицы в школе проходят встречи со старожилами и самобытными исполнителями Ефимовки, которые знакомят школьников с обрядами проводов Зимы и встречи Весны. Учащиеся вместе с родителями готовят

блины, мастерят чучело Зимы, шьют народные костюмы для театрализованных представлений. Завершением праздника является обряд сжигания чучела.

В День Победы мы вспоминаем павших и живых, воинов и мирных жителей - всех, благодаря кому была завоевана победа в Великой Отечественной войне 1941-1945 годов. Память о трагических днях передается из поколения в поколение, и мы должны ее сохранить. Совместно с местной администрацией ежегодно готовятся торжественный митинг и праздничный концерт. Члены военно-патриотического клуба «Память» встают в Почетный караул у обелиска павшим землякам, возлагают гирлянду из сосновых веток к подножию памятника. В течение всего года волонтеры и старшеклассники оказывают шефскую помощь ветеранам труда и вдовам погибших, которые закреплены за каждым классом, поддерживают порядок у обелиска Павшим.

Последний звонок у нас принято праздновать всей школой. Ведь для ребят 9х и 11х классов - это день расставания с друзьями и наставниками. Выпускники на торжественной линейке выпускают в небо голубей, как символ начинающейся взрослой жизни, а после нее возлагают цветы к памятнику погибшим и бюсту Героя России Г.М.Манакову. Отличники учебы, лучшие спортсмены, активисты администрацией школы награждаются грамотами, отмечаются благодарственными письмами и похвальными листами.

Самый торжественный и волнующий праздник в нашей школе – выпускной бал. На нем присутствуют не только главные виновники торжества, но и их родители, учителя и все жители села. По сложившейся с давних пор традиции первый рассвет взрослой жизни выпускники встречают на самом высоком холме в окрестностях Ефимовки. Совсем недавно родилась еще одна традиция – бросать монетки в фонтан, открытый в центре села, загадывать желания и возвращаться к нему через 5 лет.

В 1986 году был учрежден кубок имени А.В. Михайлова, учителя физической культуры и начальной военной подготовки, ветерана Великой Отечественной войны, проработавшего в школе более 40 лет. А.В. Михайлов был инициатором первых внутришкольных соревнований по волейболу и внес большой вклад в развитие физической

Среди учащихся школ района с 2004 года проходят турниры по волейболу на кубок академика А.С. Матвеева, выпускника 1959 года, члена Совета Федерации Федерального Собрания РФ до 2010 года. Александр Сафронович, сам бывший спортсмен-разрядник, уделяет пристальное внимание развитию физической культуры и спорта среди молодежи. Благодаря его поддержке в нашей школе появились хоккейный корт, тренажерный зал, постоянно пополняется спортивный и туристический инвентарь.

Школьные традиции рождались и входили в жизнь по-разному. Как естественная реализация законов школьного образовательного процесса в соответствии с планом воспитательной работы в школе и как дань памяти.

Вахта Памяти в честь погибшего героя родилась в школе в 1997 году. 6 марта каждого года в школе отмечается День Памяти Самохина В.П., кавалера ордена Мужества, майора милиции, погибшего в Чечне. В этот день проходят пионерские сборы, торжественные линейки, встречи с родственниками, одноклассниками и сослуживцами.

Лучшие ученики стоят в Почетном карауле у Свечи Памяти.

12 апреля – День космонавтики - в истории нашей школы особый день. Выпускник 1968 года Г.М. Манаков, Герой Советского Союза, летчик-космонавт СССР, дважды побывавший в космосе – пример для подражания современных мальчишек и девчонок. Беседы, устные журналы, экскурсии в музей – неполный перечень мероприятий, проводимых традиционно в Ефимовской СОШ в этот апрельский день.

26 сентября 2019 года на территории школы, в связи со смертью Героя, был поставлен бюст Г.М.Манакову. Появилась новая традиция – линейка памяти космонавту

Ефимовская школа с традициями - это и клуб, и семья, это место, где дети получают не просто научные знания, но и знания о себе, знания об окружающем мире, о своем месте в обществе, о своих возможностях самореализации. Сама история школы, жизнь и деятельность ее учителей, работавших в разные периоды, поступки и дела учащихся, традиции, сложившиеся в ней, способствуют воспитанию патриота и гражданина.

В целях повышения воспитательного потенциала и расширения воспитательного пространства используются связи с различными учреждениями социума по вопросам воспитания.

Совместно с социальными службами (УСЗН, ЦЗ) наша школа оказывает материальную помощь детям из малообеспеченных семей, детям из опекунских семей, предоставляет бесплатные путевки в лагеря и обеспечивает учащихся рабочими местами на период каникул.

Благодаря сотрудничеству с ЦДТ и ДЮСШ на базе школы функционирует 8 объединений и спортивных секций. Школа имеет выходы на районные и областные конкурсы.

Развитию социального партнерства способствует тесная связь с сельской администрацией, сельской библиотекой, Домом Творчества, ФАПом. В содержании, характере взаимодействия особое место занимают спортивно-оздоровительные, туристско-краеведческие, гражданско-патриотические мероприятия.

Совместно с сотрудниками пожарной части проводятся конкурсы, уроки-игры, слеты по профилактике пожаров.

Также в школе ведется работа по налаживанию связей со средствами массовой информации (газета «Знамя Труда», научно-популярные журналы)

Для проведения общешкольных мероприятий привлекаются родители, работники ФАПа, сельской библиотеки, Дома Творчества.

Школа активно делится опытом работы с коллегами в районе, области.

В течение последних 10 лет упор в воспитательной работе делается на социально-значимую деятельность. За эти годы благодаря сотрудничеству учащихся, родителей, общественности в селе появился парк с фонтаном, новая стела на памятнике, обновился школьный двор. Все это стало возможно благодаря реализации проектов «Памятник», «Школьный двор», «Сельский парк» и проведению акций «Аллея славы», «Чистота и порядок – дело наших рук», «Посади дерево» и т.д.

В рамках этой деятельности на школьном дворе было высажено 532 саженца. Ровно столько солдат ушло на фронт из нашего села. Каждый год учащиеся школы подсаживают деревья взамен погибших, следят за аллеей ветеранов, аллеей Славы, школьным двором и парком.

Основными традициями воспитания в МАОУ «Ефимовская СОШ» являются следующие:

ключевые общешкольные дела, через которые осуществляется интеграция воспитательных усилий педагогов;

- коллективная разработка, коллективное планирование, коллективное проведение и коллективный анализ их результатов;

- ступени социального роста обучающихся (от пассивного наблюдателя до участника, от участника до организатора, от организатора до лидера того или иного дела);

конструктивное межличностное, межклассное и межвозрастное взаимодействие обучающихся, а также их социальная активность;

ориентация на формирование, создание и активизацию ученического самоуправления, как на уровне класса, так и на уровне школы, на создание детских общественных формирований в рамках реализации подпрограмм «Время выбрало нас» и «Лестница моего успеха», на установление в них доброжелательных и товарищеских взаимоотношений;

формирование корпуса классных руководителей, реализующего по отношению к обучающимся защитную, лично развивающую, организационную, посредническую (в том числе и в разрешении конфликтов) функции и т.д.

Процесс воспитания в МАОУ «Ефимовская СОШ» основывается на следующих принципах:

- приоритет безопасности ребенка - неукоснительное соблюдение законности и прав семьи и ребенка, соблюдения конфиденциальности информации о ребенке и семье, а также при нахождении его в образовательной организации;

совместное решение лично и общественно значимых проблем - личные и общественные проблемы являются основными стимулами развития школьника, а воспитание - это педагогическая поддержка процесса развития личности обучающегося, организация основных совместных дел обучающихся и педагогических работников как предмета совместной заботы и взрослых, и обучающихся;

системно-деятельностная организация воспитания - интеграция содержания различных видов деятельности обучающихся осуществляется на основе базовых национальных ценностей, системности, целесообразности и не шаблонности воспитания как условия его эффективности;

полисубъектность воспитания и социализации - обучающийся включены в различные виды социальной, информационной, коммуникативной активности, в содержании которых присутствуют разные, нередко противоречивые ценности и мировоззренческие установки, поэтому деятельность нашего образовательного учреждения, всего педагогического коллектива в организации социально-педагогического партнерства является ведущей, определяющей ценности, содержание, формы и методы воспитания и социализации обучающихся в учебной, вне учебной, внешкольной, общественно значимой деятельности;

событийность - реализация процесса воспитания главным образом через создание в школе детско-взрослых общностей, которые бы объединяли детей и педагогов яркими и содержательными событиями, общими совместными делами как предмета совместной заботы и взрослых, и детей;

ориентация на идеал - воспитание всегда ориентировано на определенный идеал, который является собой высшую цель стремлений, деятельности воспитания и самовоспитания, духовно-нравственного развития личности. В нашей школе формирование жизненных идеалов, помогает найти образы для подражания в рамках гражданско-патриотического воспитания, музейной педагогике, что позволяет обучающимся сопоставить свои жизненные приоритеты с духовной высотой, героизмом идеала;

диалогическое общение - предусматривает его организацию средствами равноправного межсубъектного диалога: подростка со сверстниками, родителями, учителем и другими значимыми взрослыми;

психологическая комфортная среда - ориентир на создание в образовательной организации для каждого ребенка и взрослого позитивных эмоций, и доверительных отношений, конструктивного взаимодействия школьников и педагогов;

следование нравственному примеру - содержание учебного процесса, вне учебной и внешкольной деятельности наполняется примерами нравственного поведения, особое значение для духовно-нравственного развития обучающегося имеет пример учителя, его внешний вид, культура общения и т.д.

2.3.4. Виды, формы и содержание воспитательной деятельности

Практическая реализация цели и задач воспитания осуществляется в рамках следующих модулей воспитательной работы МАОУ «Ефимовская СОШ».

Урочная деятельность

Реализация школьными педагогами воспитательного потенциала урока предполагает следующее:

максимальное использование воспитательных возможностей содержания учебных предметов для формирования у обучающихся российских традиционных духовно-нравственных и социокультурных ценностей, российского исторического сознания на основе исторического просвещения; подбор соответствующего содержания уроков, заданий, вспомогательных материалов, проблемных ситуаций для обсуждений;

включение учителями в рабочие программы по учебным предметам, курсам, модулям целевых ориентиров результатов воспитания, их учёт в определении воспитательных задач уроков, занятий;

включение учителями в рабочие программы учебных предметов, курсов, модулей тематики в соответствии с календарным планом воспитательной работы;

выбор методов, методик, технологий, оказывающих воспитательное воздействие на личность в соответствии с воспитательным идеалом, целью и задачами воспитания, целевыми ориентирами результатов воспитания; реализацию приоритета воспитания в учебной деятельности;

привлечение внимания обучающихся к ценностному аспекту изучаемых на уроках предметов, явлений и событий, инициирование обсуждений, высказываний своего мнения, выработки своего личностного отношения к изучаемым событиям, явлениям, лицам;

применение интерактивных форм учебной работы — интеллектуальных, стимулирующих познавательную мотивацию, игровых методик, дискуссий, дающих возможность приобрести опыт ведения конструктивного диалога; групповой работы, которая учит строить отношения и действовать в команде, способствует развитию критического мышления;

побуждение обучающихся соблюдать нормы поведения, правила общения со сверстниками и педагогами, соответствующие укладу общеобразовательной организации, установление и поддержку доброжелательной атмосферы;

организацию шефства мотивированных и эрудированных обучающихся над неуспевающими одноклассниками, в том числе с особыми образовательными потребностями, дающего обучающимся социально значимый опыт сотрудничества и взаимной помощи;

инициирование и поддержку исследовательской деятельности обучающихся, планирование и выполнение индивидуальных и групповых проектов воспитательной направленности.

Внеурочная деятельность

Воспитание на занятиях учебных курсов внеурочной деятельности осуществляется через:

- вовлечение школьников в интересную и полезную для них деятельность, которая предоставит им возможность самореализоваться в ней, приобрести социально значимые знания, развить в себе важные для своего личностного развития социально значимые отношения, получить опыт участия в социально значимых делах;

- формирование на занятиях, в клубах, студиях и т.п. детско-взрослых общностей, которые могли бы объединять детей и педагогов общими позитивными эмоциями и доверительными отношениями друг к другу;

- создание в детских объединениях традиций, задающих их членам определенные социально значимые формы поведения;

- поддержку в детских объединениях школьников с ярко выраженной лидерской позицией и установкой на сохранение и поддержание накопленных социально значимых традиций.

Реализация воспитательного потенциала внеурочной деятельности в целях обеспечения индивидуальных потребностей, обучающихся осуществляется в рамках выбранных ими курсов, занятий:

Вид детской деятельности

Реализуемые курсы внеурочной деятельности

Познавательная деятельность	«Мир вокруг нас» «Функциональная грамотность» «Мир химии» «Финансовая грамотность»
Художественное творчество	«Основы видеомонтажа»
Проблемно-ценностное общение	Часы общения ОПК Проектируем будущее
Туристско-краеведческая деятельность	«Моё Оренбуржье»
Спортивно-оздоровительная деятельность	ШСК
Игровая деятельность	Театральный кружок

С 2022 года в школе в рамках внеурочной деятельности 1–11-х классов каждый понедельник первым уроком будут проходить информационно-просветительские занятия патриотической, нравственной и экологической направленности «Разговоры о важном».

Классное руководство

Осуществляя классное руководство, педагог организует работу с классом; индивидуальную работу с учащимися вверенного ему класса; работу с учителями, преподающими в данном классе; работу с родителями учащихся или их законными представителями.

Работа с классом:

планирование и проведение классных часов целевой воспитательной тематической направленности;

инициирование и поддержку классными руководителями участия классов в общешкольных делах, мероприятиях, оказание необходимой помощи обучающимся в их подготовке, проведении и анализе;

организацию интересных и полезных для личностного развития обучающихся совместных дел, позволяющих вовлекать в них обучающихся с разными потребностями, способностями, давать возможности для самореализации, устанавливать и укреплять доверительные отношения, стать для них значимым взрослым, задающим образцы поведения;

сплочение коллектива класса через игры и тренинги на командообразование, внеучебные и внешкольные мероприятия, походы, экскурсии, празднования дней рождения обучающихся, классные вечера;

выработку совместно с обучающимися правил поведения класса, участие в выработке таких правил поведения в общеобразовательной организации.

Индивидуальная работа с учащимися:

изучение особенностей личностного развития обучающихся путём наблюдения за их поведением, в специально создаваемых педагогических ситуациях, в играх, беседах по нравственным проблемам; результаты наблюдения сверяются с результатами бесед с родителями, учителями, а также (при необходимости) со школьным психологом;

доверительное общение и поддержку обучающихся в решении проблем (налаживание взаимоотношений с одноклассниками или педагогами, успеваемость и т. д.), совместный поиск решений проблем, коррекцию поведения обучающихся через частные беседы индивидуально и вместе с их родителями, с другими обучающимися класса;

индивидуальную работу с обучающимися класса по ведению личных портфолио, в которых они фиксируют свои учебные, творческие, спортивные, личностные достижения.

Работа с учителями, преподающими в классе:

регулярные консультации с учителями-предметниками, направленные на формирование единства требований по вопросам воспитания и обучения, предупреждение и/или разрешение конфликтов между учителями и обучающимися;

проведение мини-педсоветов для решения конкретных проблем класса, интеграции воспитательных влияний педагогов на обучающихся, привлечение учителей-предметников к участию в классных делах, дающих им возможность лучше узнавать и понимать обучающихся, общаясь и наблюдая их во внеучебной обстановке, участвовать в родительских собраниях класса.

Работа с родителями учащихся или их законными представителями:

организация и проведение регулярных родительских собраний, информирование родителей об успехах и проблемах обучающихся, их положении в классе, жизни класса в целом, помощь родителям и иным членам семьи в отношениях с учителями, администрацией;

создание и организация работы родительского комитета класса, участвующего в решении вопросов воспитания и обучения в классе, общеобразовательной организации;

привлечение родителей (законных представителей), членов семей, обучающихся к организации и проведению воспитательных дел, мероприятий в классе и общеобразовательной организации;

проведение в классе праздников, конкурсов, соревнований и т. п.

Основные школьные дела

Ключевые дела – это комплекс главных традиционных общешкольных дел, в которых принимает участие большая часть школьников и которые обязательно планируются, готовятся, проводятся и анализируются совместно педагогами и детьми. Ключевые дела обеспечивают включенность в них большого числа детей и взрослых, способствуют интенсификации их общения, ставят их в ответственную позицию к происходящему в школе.

Для этого в образовательной организации используются следующие формы работы:

На внешкольном уровне:

- социальные проекты – совместно разрабатываемые и реализуемые школьниками и педагогами комплексы дел разной направленности, ориентированные на преобразование окружающего социума;
- обучающиеся семинары для обучающихся и педагогов по развитию ученического самоуправления;
- дискуссионные площадки для обучающихся, педагогов, родителей, в рамках которых обсуждаются поведенческие, нравственные, социальные, проблемы, касающиеся жизни школы и села Ефимовка;
- спортивные, творческие состязания, праздники и др., которые открывают возможности для творческой самореализации школьников и включают их в деятельную заботу об окружающих.

На школьном уровне:

- общешкольные праздники – ежегодно проводимые творческие дела и мероприятия (театрализованные, музыкальные, литературные и т.п.), связанные со значимыми для детей и педагогов знаменательными датами, как на уровне школы, так и на уровне села, региона, России;
- торжественные ритуалы, связанные с переходом учащихся на следующую ступень образования, символизирующие приобретение ими новых социальных статусов в школе и развивающие школьную идентичность детей, а также связанные с героико-патриотическим воспитанием;
- церемонии награждения (по итогам года) школьников и педагогов за активное участие в жизни школы, защиту чести школы в конкурсах, соревнованиях, олимпиадах, значительный вклад в развитие школы. Это способствует поощрению социальной активности детей, развитию позитивных межличностных отношений между педагогами и воспитанниками, формированию чувства доверия и уважения друг к другу.

На уровне классов:

- выбор и делегирование представителей классов в общешкольные органы самоуправления, в группы по подготовке общешкольных ключевых дел;
- участие школьных классов в реализации общешкольных ключевых дел;
- проведение в рамках класса итогового анализа детьми общешкольных ключевых дел, участие представителей классов в итоговом анализе проведенных дел на уровне общешкольных советов дела;
- участие в организации и проведении мероприятий и дел, направленных на сплочение класса, на реализацию плана деятельности выборного органа ученического самоуправления класса.

На индивидуальном уровне:

- вовлечение, по возможности, каждого ребенка в ключевые дела школы в одной из возможных для них ролей: активный участник, инициатор, организатор, лидер;

- индивидуальная помощь ребенку (при необходимости) в освоении навыков организации, подготовки, проведения и анализа ключевых дел;
- наблюдение за поведением ребенка в ситуациях подготовки, проведения и анализа ключевых дел, за его отношениями со сверстниками, старшими и младшими школьниками, с педагогами и другими взрослыми;
- при необходимости коррекция поведения ребенка через частные беседы с ним, через включение его в совместную работу с другими детьми, которые могли бы стать хорошим примером для ребенка, через предложение взять в следующем ключевом деле на себя роль ответственного за тот или иной фрагмент общей работы.

Внешкольные мероприятия

общие внешкольные мероприятия, в том числе организуемые совместно с социальными партнёрами общеобразовательной организации;

внешкольные тематические мероприятия воспитательной направленности, организуемые педагогами по изучаемым в общеобразовательной организации учебным предметам, курсам, модулям;

экскурсии, походы выходного дня (в музей, картинную галерею, технопарк, на предприятие и др.), организуемые в классах классными руководителями, в том числе совместно с родителями (законными представителями) обучающихся с привлечением их к планированию, организации, проведению, оценке мероприятия;

литературные, исторические, экологические и другие походы, экскурсии, экспедиции, слёты и т. п., организуемые педагогами, в том числе совместно с родителями (законными представителями) обучающихся для изучения историко-культурных мест, событий, биографий, проживавших в этой местности российских поэтов и писателей, деятелей науки, природных и историко-культурных ландшафтов, флоры и фауны и др.;

выездные события, включающие в себя комплекс коллективных творческих дел, в процессе которых складывается детско-взрослая общность, характеризующаяся доверительными взаимоотношениями, ответственным отношением к делу, атмосферой эмоционально-психологического комфорта.

Организация предметно-пространственной среды

Окружающая ребенка предметно-эстетическая среда школы, при условии ее грамотной организации, обогащает внутренний мир ученика, способствует формированию у него чувства вкуса и стиля, создает атмосферу психологического комфорта, поднимает настроение, предупреждает стрессовые ситуации, способствует позитивному восприятию ребенком школы.

Воспитывающее влияние на ребенка осуществляется через такие формы работы с предметно-эстетической средой школы как:

оформление внешнего вида здания, фасада, холла при входе в общеобразовательную организацию государственной символикой Российской Федерации, субъекта Российской

Федерации, муниципального образования (флаг, герб), изображениями символики Российской Федерации в разные периоды тысячелетней истории, исторической символики региона;

организацию и проведение церемоний поднятия (спуска) государственного флага Российской Федерации;

размещение карт России, регионов, муниципальных образований (современных и исторических, точных и стилизованных, географических, природных, культурологических, художественно оформленных, в том числе материалами, подготовленными обучающимися) с изображениями значимых культурных объектов местности, региона, России, памятных исторических, гражданских, народных, религиозных мест почитания, портретов выдающихся государственных деятелей России, деятелей культуры, науки, производства, искусства, военных, героев и защитников Отечества;

изготовление, размещение, обновление художественных изображений (символических, живописных, фотографических, интерактивных аудио и видео) природы России, региона, местности, предметов традиционной культуры и быта, духовной культуры народов России;

организацию и поддержание в общеобразовательной организации звукового пространства позитивной духовно-нравственной, гражданско-патриотической воспитательной направленности (звонки-мелодии, музыка, информационные сообщения), исполнение гимна Российской Федерации;

разработку, оформление, поддержание, использование в воспитательном процессе «мест гражданского почитания» в помещениях общеобразовательной организации или на прилегающей территории для общественно-гражданского почитания лиц, мест, событий в истории России; мемориалов воинской славы, памятников, памятных досок (бюст Героя Советского Союза Г.М.Манакова);

оформление и обновление «мест новостей», стендов в помещениях (холл первого этажа, рекреации), содержащих в доступной, привлекательной форме новостную информацию позитивного гражданско-патриотического, духовно-нравственного содержания, фотоотчёты об интересных событиях, поздравления педагогов и обучающихся и т. п.;

разработку и популяризацию символики общеобразовательной организации (эмблема, флаг, логотип, элементы костюма обучающихся и т. п.), используемой как повседневно, так и в торжественные моменты;

подготовку и размещение регулярно сменяемых экспозиций творческих работ, обучающихся в разных предметных областях, демонстрирующих их способности, знакомящих с работами друг друга;

поддержание эстетического вида и благоустройство всех помещений в общеобразовательной организации, доступных и безопасных рекреационных зон, озеленение территории при общеобразовательной организации;

разработку, оформление, поддержание и использование игровых пространств, спортивных и игровых площадок, зон активного и тихого отдыха;

создание и поддержание в вестибюле или библиотеке стеллажей свободного книгообмена, на которые обучающиеся, родители, педагоги могут выставлять для общего использования свои книги, брать для чтения другие;

деятельность классных руководителей и других педагогов вместе с обучающимися, их родителями по благоустройству, оформлению школьных аудиторий, пришкольной территории;

разработку и оформление пространств проведения значимых событий, праздников, церемоний, торжественных линеек, творческих вечеров (событийный дизайн);

разработку и обновление материалов (стендов, плакатов, инсталляций и др.), акцентирующих внимание обучающихся на важных для воспитания ценностях, правилах, традициях, укладе общеобразовательной организации, актуальных вопросах профилактики и безопасности.

Предметно-пространственная среда строится как максимально доступная для обучающихся с особыми образовательными потребностями.

Взаимодействие с родителями (законными представителями)

Работа с родителями или законными представителями школьников осуществляется для более эффективного достижения цели воспитания, которое обеспечивается согласованием позиций семьи и школы в данном вопросе.

Работа с родителями или законными представителями школьников осуществляется в рамках следующих видов и форм деятельности:

создание и деятельность в МАОУ «Ефимовская СОШ», в классах представительных органов родительского сообщества - родительского комитета школы и классов, участвующих в обсуждении и решении вопросов воспитания и обучения, деятельность представителей родительского сообщества в Управляющем совете общеобразовательной организации;

тематические родительские собрания в классах, общешкольные родительские собрания по вопросам воспитания, взаимоотношений обучающихся и педагогов, условий обучения и воспитания;

родительские дни, в которые родители (законные представители) могут посещать уроки и внеурочные занятия;

работу семейных клубов, родительских гостиных, предоставляющих родителям, педагогам и обучающимся площадку для совместного досуга и общения, с обсуждением актуальных вопросов воспитания;

проведение тематических собраний (в том числе по инициативе родителей), на которых родители могут получать советы по вопросам воспитания, консультации психологов, врачей, социальных работников, служителей традиционных российских религий, обмениваться опытом;

родительские форумы на интернет-сайте общеобразовательной организации, интернет-сообщества, группы с участием педагогов, на которых обсуждаются интересующие родителей вопросы, согласуется совместная деятельность;

участие родителей в психолого-педагогических консилиумах в случаях, предусмотренных нормативными документами о психолого-педагогическом консилиуме в общеобразовательной организации в соответствии с порядком привлечения родителей (законных представителей);

привлечение родителей (законных представителей) к подготовке и проведению классных и общешкольных мероприятий;

при наличии среди обучающихся детей-сирот, оставшихся без попечения родителей, приёмных детей целевое взаимодействие с их законными представителями.

Наиболее значимыми формами работы в школе являются:

На групповом уровне:

«Школа ответственного родителя»

«Родительский всеобуч»

Родительские клубы

«Родительский патруль»

На индивидуальном уровне:

Консультации

Личные встречи

Самоуправление

Поддержка детского самоуправления в школе помогает педагогам воспитывать в детях инициативность, самостоятельность, ответственность, трудолюбие, чувство собственного достоинства, а школьникам – предоставляет широкие возможности для самовыражения и самореализации. Это то, что готовит их к взрослой жизни.

Детское самоуправление в школе осуществляется следующим образом

Первый уровень	Индивидуальный. Ученик
Второй уровень	Ученическое самоуправление в классных коллективах Классное собрание. Совет класса. Рабочие органы самоуправления.

Третий уровень	Школьное ученическое самоуправление. Ученическое собрание. Совет старшеклассников. Педагоги консультанты.
Четвертый уровень	Общешкольное самоуправление. Управляющий совет.

Первый уровень. Индивидуальный.

Педагогические задачи:

Стимулирование самостоятельной деятельности и инициативы учащихся под руководством классных руководителей.

Создание условий для реализации творческого потенциала каждой личности.

Воспитание ответственности за порученные дела.

Обеспечение отношений сотрудничества между учителями и учащимися.

Каждый ученик школы имеет право избирать и быть избранным в органы ученического самоуправления с учетом личного желания и рекомендации классного коллектива, а также проявлять инициативу при проведении любого дела.

Второй уровень. Ученическое самоуправление в классах.

Педагогические задачи:

Формирование классного коллектива, анализ результативности работы актива.

Воспитание ответственности за порученные дела.

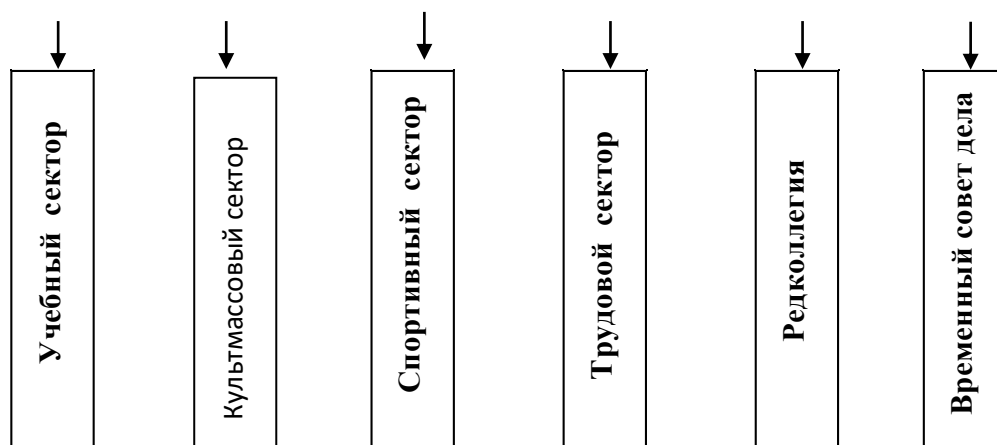
Расширение форм досуга молодежи.

Сплочение субъектов в дружный коллектив единомышленников

Классное ученическое собрание



Совет класса



Третий уровень. Школьное ученическое самоуправление.

Педагогические задачи:

Помощь в планировании, организации и последующем анализе общественных мероприятий по различным направлениям деятельности.

Формирование актива школы, анализ результативности работы актива.

Помощь в разработке предложений ученического коллектива по совершенствованию учебно-воспитательного процесса.

Помощь в организации шефской работы.

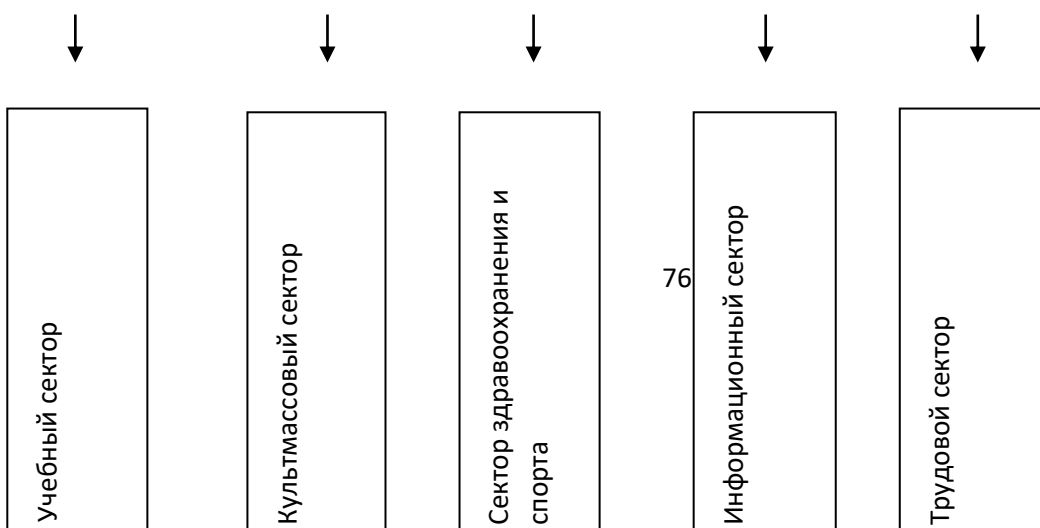
Оценка результативности деятельности ученического самоуправления в классе.

Развитие интереса к учёбе, к совместной деятельности на благо школы, села, района, Отечества.

Общее собрание учащихся



Совет Старшеклассников



Педагоги консультанты:

Учителя-предметники.

Директор школы – Ярмушев М.П.

Зам по ВР. – И.Г.Смирнова

Психолог – М.В.Лемкова

Старшая вожатая, Советник директора по воспитанию – М.В.Лемкова

Библиотекарь – Л.А.Танаева

Руководитель М/О классных руководителей – Т.П.Сенцова

Руководитель физкультурно-оздоровительного сектора – В.Н.Синякова

Руководитель школьного информационного сайта – Кузнецова И.А.

Четвертый уровень. Общешкольное самоуправление.

Педагогические задачи:

Разработка предложений ученического, педагогического, родительского коллективов по совершенствованию учебно-воспитательного процесса.

Оценка результативности деятельности школы.

Развитие интереса к учёбе, к совместной деятельности на благо школы, посёлка, района, Отечества.

Совершенствование учебно – воспитательного процесса на основе гуманизации.

Орган четвертого уровня – Управляющий совет школы. Он состоит из представителей ученического коллектива, администрации школы и представителей родительской общественности.

Содержание работы органов ученического самоуправления

Содержание работы органов ученического самоуправления определяется исходя из ведущих видов деятельности, характерных для организации внеурочных занятий в школе. Такими видами деятельности являются:

Познавательная деятельность – предметные недели, встречи с интересными людьми, интеллектуальные игры, диспуты, конференции, консультации (взаимопомощь в учёбе).

Трудовая деятельность – забота о порядке и чистоте в школе, благоустройство школьных помещений, организация дежурства.

Спортивно – оздоровительная деятельность – организация работы спортивных секций, спартакиада, соревнования, дни здоровья.

Художественно – эстетическая деятельность – концерты, фестивали, праздники, конкурсы, выставки, встречи.

Информационная деятельность – письменная информация о жизни классов.

Вся деятельность планируется самими учащимися, в ходе реализации плана учащимся оказывается помощь, как на классном, так и на общешкольном уровне.

Основные функции Совета Старшекласников.

Общее собрание:

- рассматривает и утверждает перспективный план деятельности органов самоуправления;
- решает вопросы, связанные с участием учащихся в управлении школой;
- формирует органы самоуправления в школе;
- вырабатывает и формирует предложения ребят по совершенствованию работы;
- рассматривает и утверждает положения, памятки, инструкции, регулирующие внутреннюю деятельность учащихся в коллективе;
- заслушивают отчеты и информации, оценивает результаты деятельности органов управления.

Совет Старшекласников:

- координирует деятельность всех органов и объединений учащихся, планирует и организует внешкольную и внеклассную работу;
- организует самообслуживание учащихся, их дежурство, поддерживает дисциплину и порядок в школе;
- устанавливает шефство старшекласников над малышами;
- готовит и проводит собрания учеников;
- постоянно обновляет информацию на стенде «Школьные горизонты»;
- обсуждает и утверждает планы подготовки важнейших мероприятий;
- заслушивает отчеты о работе своих министерств;
- решает вопросы поощрения и наказания, принимает решения об ответственности учащихся в соответствии со своими полномочиями;
- принимает решения об использовании учащимися заработанных ими денег;
- организует работу между классами и рабочими органами самоуправления. Подводит итоги;

- утверждает состав делегации учащихся школы на районные мероприятия;

Совет Старшекласников.

Планирует и организует деятельность учащихся по конкретному направлению, организует и оценивает результаты соревнования учащихся в общественно полезной и досуговой деятельности.

Учебный сектор	<ul style="list-style-type: none">- организует работу для помощи в учебе;- помогает педагогам в подготовке и проведении предметных недель, олимпиад, дней самоуправления, интеллектуальных игр;- ведет учет и разрабатывает систему поощрения лучших учеников школы;
Культмассовый сектор	<ul style="list-style-type: none">- планирует и проводит совместно с вожатой и педагогами школы вечера отдыха, праздники и КТД.
Сектор здравоохранения и спорта	<ul style="list-style-type: none">- осуществляет подготовку и проведение спортивных соревнований, участие в районных и областных соревнованиях;- подготовка и проведение мероприятий по формированию ЗОЖ.- ведет сбор информации о спортивных достижениях;
Трудовой сектор	<ul style="list-style-type: none">- организует уборку помещений школы в конце четверти;- распределяет классы для дежурств по школе;- оказание помощи младшим, забота о ветеранах;
Информационный сектор	<ul style="list-style-type: none">- систематически выпускает информацию на стенд «Школьные горизонты»;- выпускает стенгазеты, афиши, объявления.

Профилактика и безопасность

Профилактическая работа с учащимися – процесс сложный, многоаспектный и продолжительный во времени. Основой ранней профилактики является создание условий, обеспечивающих возможность нормального развития детей, своевременное выявление типичных кризисных ситуаций, возникающих у учащихся определенного возраста.

Профилактическая работа с детьми, состоящими на всех видах учета, и их семьями строится по следующим направлениям:

Ежедневный учет посещаемости учащимися занятий, а также оперативное выявление причин пропусков и принятие мер по возвращению учащихся в школу.

В случае крайней необходимости поддерживается тесная связь с участковым и сельской администрацией.

Вопросы посещаемости обсуждаются на каждом заседании Совета профилактики.

Организация внеурочной занятости учащихся и их активного отдыха, пропаганда здорового образа жизни.

Формирование законопослушного поведения и пополнение правовых знаний: проведение профилактических бесед, Дней профилактики, участие в месячнике правовых знаний.

Ежемесячно в последний четверг месяца проводятся Дни профилактики. Темы самые разнообразные: от профилактики драк и агрессивного поведения до ответственности за совершенные правонарушения

Ежегодно школа принимает участие в месячнике правовых знаний, в ходе которого проводятся различные мероприятия по правовой тематике.

Работа с родителями: индивидуальные и групповые беседы по предотвращению противоправного поведения несовершеннолетних, посещение на дому для оказания социальной и профилактической помощи, проведение профилактических рейдов, принятие мер административного воздействия к родителям, не исполняющим свои должностные обязанности, родительские собрания по проблемам семейного воспитания.

В рамках данного направления ежемесячно в последнюю пятницу месяца проводится всеобщий для родителей, где рассматриваются вопросы воспитания, в том числе и вопросы профилактики.

Для семей социального риска составляется план индивидуального педагогического сопровождения семьи.

Классные руководители по мере необходимости посещают семьи с целью изучения бытовых условий, изучения морально-психологического климата

Совершенствование педагогической компетенции в работе по коррекции поведения, профилактике социального неблагополучия детей и семей, в которых они проживают: рассмотрение вопросов профилактической деятельности на заседаниях педагогического совета школы, семинарах, совещаниях при директоре.

Рейды по селу с целью проверки выполнения Федерального закона № 3279/760-IV ОЗ «О мерах по предупреждению причинения вреда физическому, психическому, духовному и нравственному развитию детей на территории Оренбургской области»

Рейды по селу и дежурство на дискотеке осуществляется согласно графику, утвержденному администрацией сельского Совета.

Работа педагога-психолога

За учащимися, состоящими на учете, ведется психолого-педагогическое наблюдение. Педагог-психолог проводит тренинги, наблюдение за детьми «группы риска».

На каждого подростка с девиантным поведением составляется индивидуальный план работы. Для проведения индивидуальной работы классный руководитель, педагог - психолог знакомятся с условиями в семье и средой общения подростка; составляют программу работы с подростком и его семьей. Организуется психолого - педагогическая поддержка (помощь в учебе, организации свободного времени, временное трудоустройство, участие в общественной жизни школы и класса индивидуальные воспитательные меры).

Взаимодействие с заинтересованными ведомствами

В школе профилактическая работа ведется через взаимодействие с:

системой дополнительного образования;

через детское самоуправление;

через совместную деятельность школы с ДТ, Советом молодежи, Сельским Советом, ФАП, сельской библиотекой, КДН и ЗП, ПДН ОВД

Совместно с Сельской администрацией составлена «Программа профилактики правонарушений». Из жителей села назначены общественные воспитатели – наставники за нарушителями порядка.

Меры педагогического воздействия

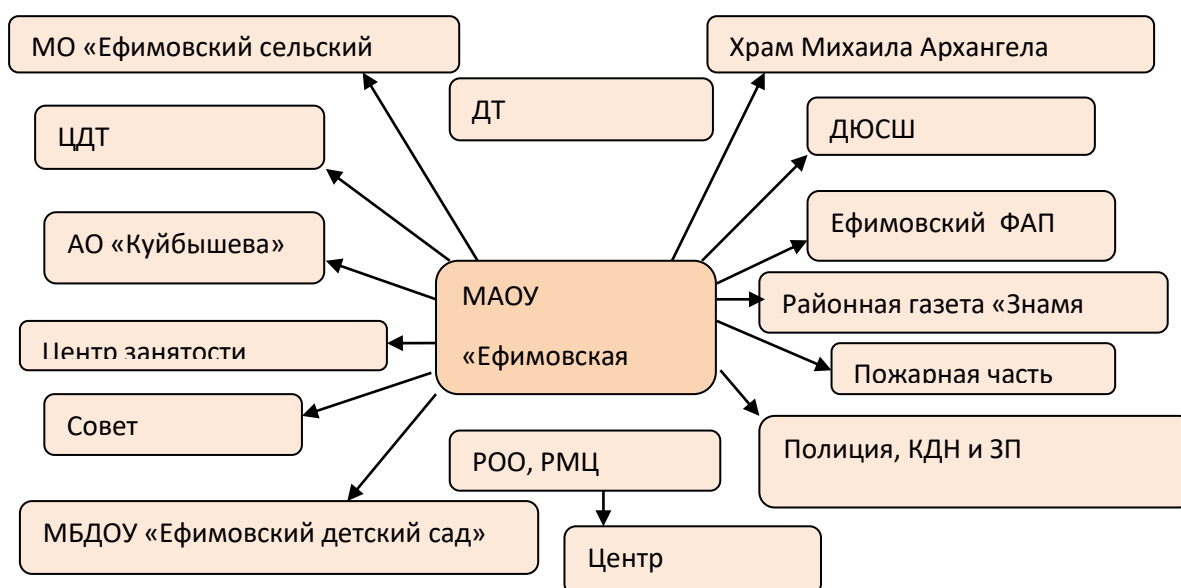
Поощрение учащихся даже за незначительные успехи (учеба, внеурочная деятельность).

Организация строгого контроля над выполнением правил школьного распорядка для учащихся, склонных к их нарушению.

В течение года проводятся заседания Совета профилактики.

Социальное партнёрство

В целях расширения воспитательного пространства используются связи с различными учреждениями социума по вопросам воспитания.



Участие представителей организаций-партнёров, осуществляется в соответствии с договорами о сотрудничестве, в рамках рабочей программы воспитания и календарного плана воспитательной работы.

Представители организаций-партнёров принимают участие в проведении отдельных уроков, внеурочных занятий, внешкольных мероприятий соответствующей тематической направленности- Урок Мужества, Урок Победы и т.д.

Реализация социальных проектов, совместно разрабатываемых обучающимися, педагогами с организациями-партнёрами благотворительной, экологической, патриотической, трудовой и т. д. направленности, ориентированных на воспитание обучающихся, преобразование окружающего социума, позитивное воздействие на социальное окружение.

Профориентация

Совместная деятельность педагогов и школьников по направлению «профориентация» включает в себя профессиональное просвещение школьников; диагностику и консультирование по проблемам профориентации, организацию профессиональных проб школьников. Задача совместной деятельности педагога и ребенка – подготовить школьника к осознанному выбору своей будущей профессиональной деятельности. Создавая профориентационно значимые проблемные ситуации, формирующие готовность школьника к выбору, педагог актуализирует его профессиональное самоопределение, позитивный взгляд на труд в постиндустриальном мире, охватывающий не только профессиональную, но и непрофессиональную составляющие такой деятельности. Эта работа осуществляется через:

проведение циклов профориентационных часов, направленных на подготовку обучающегося к осознанному планированию и реализации своего профессионального будущего;

профориентационные игры (игры-симуляции, деловые игры, квесты, кейсы), расширяющие знания о профессиях, способах выбора профессий, особенностях, условиях разной профессиональной деятельности;

экскурсии на предприятия, в организации, дающие начальные представления о существующих профессиях и условиях работы;

посещение профориентационных выставок, ярмарок профессий, тематических профориентационных парков, лагерей, дней открытых дверей в организациях профессионального, высшего образования;

организацию на базе детского лагеря при общеобразовательной организации профориентационных смен с участием экспертов в области профориентации, где обучающиеся могут познакомиться с профессиями, получить представление об их специфике, попробовать свои силы в той или иной профессии, развить соответствующие навыки;

совместное с педагогами изучение обучающимися интернет-ресурсов, посвящённых выбору профессий, прохождение профориентационного онлайн-тестирования, онлайн-курсов по интересующим профессиям и направлениям профессионального образования;

участие в работе всероссийских профориентационных проектов;

индивидуальное консультирование психологом обучающихся и их родителей (законных представителей) по вопросам склонностей, способностей, иных индивидуальных особенностей обучающихся, которые могут иметь значение в выборе ими будущей профессии;

освоение обучающимися основ профессии в рамках различных курсов, включённых в обязательную часть образовательной программы, в рамках компонента участников образовательных отношений, внеурочной деятельности, дополнительного образования.

2.3.5. Кадровое обеспечение программы воспитания

В школе работает 16 педагогов. 10 из них занимают должность классного руководителя

Сведения о классных руководителях

ФИО классного руководителя	Образование	Категория	Стаж в должности классного руководителя
Потапова С.Н.	Средне-специальное	Первая	30
Самохина Л.В.	Высшее	Первая	9 (10)
Алешина Л.Ф.	Высшее	Высшая	32
Журкина Е.В.	Средне-специальное	Первая	32
Скрылева Е.В.	Высшее	Первая	12
Синякова В.Н.	Высшее	Высшая	6 (27)
Лемкова М.В.	Высшее	Высшая	3 (18)
Сенцова Т.П.	Высшее	Высшая	30
Лешина Е.В.	Высшее	Первая	10 (20)

Михайлова Т.А.	Высшее	Первая	10 (20)
Гаврилина Н.Н.	Высшее	Высшая	26 (27)
Филиал «Васильевская НОШ»			
Щедрина М.В.	Высшее	Первая	33

Наименование ОО	Кол-во классных руководителей	Стаж работы классных руководителей				
		До года	1-3 лет	3-5 лет	5-10 лет	10 лет и более
МАОУ «Ефимовская СОШ»	11		-	1	2	8
Филиал «Васильевская НОШ»	1					1

		Образование						Аттестация									
Кол-во классных руководите лей	Всег о	Высшее			Средне- специально е			I			Соответств ие должности			Высшая			
		I	II	III	I	II	III	I	II	III	I	II	III	I	II	III	
МАОУ «Ефимовск ая СОШ»	11	1	2	2	2	-	-	3	3	-	-	-	-	-	1	4	1
		2	5	2	2	-	-	3	3	-	-	-	-	-	1	4	1
Филиал «Васильевс кая НОШ»	1	1						1									

Внеурочную деятельность осуществляют 12 педагогов.

Все классные руководители занимаются самообразованием, овладевают теми знаниями и умениями, которые обеспечивают им успешное выполнение своих функций, проходят курсы повышения квалификации, участвуют в районных конкурсах:

Самохина Л.В. прошла обучение в Научно-Производственном объединении ПрофЭкспортСофт по программе дополнительного образования «Классное руководство и специфика реализации школьных программ в соответствии с обновленными ФГОС-21. Новые цифровые платформы Минпросвещения РФ для обучения, воспитания и личностного развития учащихся» в объеме 144ч.

Лемкова М.В. прошла обучение в Научно-Производственном объединении ПрофЭкспортСофт по программе дополнительного образования «Классное руководство и специфика реализации школьных программ в соответствии с обновленными ФГОС-21. Новые цифровые платформы Минпросвещения РФ для обучения, воспитания и личностного развития учащихся» в объеме 144ч.

Самохина Л.В. участвовала в районном VII конкурсе педагогического мастерства «Учитель года-2021» имени Виталия Алексеевича Семёнова, заняла 2 место.

Сенцова Т.П. участвовала в районном дистанционном заочном конкурсе «Векториада-2021» в номинации «Методическая разработка», заняла 3 место.

Требования к условиям работы с обучающимися с особыми образовательными потребностями.

В МАОУ «Ефимовская СОШ» созданы условия для обучающихся с ОВЗ и детей -инвалидов. На уровне общности: формируются условия освоения социальных ролей, ответственности и самостоятельности, сопричастности к реализации целей и смыслов сообщества, приобретается опыт развития отношений между обучающимися, родителями (законными представителями), педагогами. Детская и детско-взрослая общности в инклюзивном образовании развиваются на принципах заботы, взаимоуважения и сотрудничества в совместной деятельности. На уровне деятельностей: педагогическое проектирование совместной деятельности в классе, в разновозрастных группах, в малых группах детей, в детско-родительских группах обеспечивает условия освоения доступных навыков, формирует опыт работы в команде, развивает активность и ответственность каждого обучающегося в социальной ситуации его развития. На уровне событий: проектирование педагогами ритмов учебной работы, отдыха, праздников и общих дел с учетом специфики социальной и культурной ситуации развития каждого ребенка с ОВЗ обеспечивает возможность его участия в жизни класса, школы, событиях группы, формирует личностный опыт, развивает самооценку и уверенность в своих силах. Особыми задачами воспитания обучающихся с ОВЗ являются:

- налаживание эмоционально-положительного взаимодействия детей с ОВЗ с окружающими для их успешной адаптации и интеграции в школе;
- формирование доброжелательного отношения к детям с ОВЗ и их семьям со стороны всех участников образовательных отношений;
- построение воспитательной деятельности с учетом индивидуальных особенностей каждого обучающегося с ОВЗ;
- активное привлечение семьи и ближайшего социального окружения к воспитанию обучающихся с ОВЗ;

-обеспечение психолого-педагогической поддержки семей, обучающихся с ОВЗ в развитии и содействие повышению уровня их педагогической, психологической, медико-социальной компетентности;

- индивидуализация в воспитательной работе с обучающимися с ОВЗ.

Система поощрения социальной успешности и проявлений активной жизненной позиции обучающихся

Система поощрения проявлений активной жизненной позиции и социальной успешности обучающихся в МАОУ «Ефимовская СОШ» призвана способствовать формированию у обучающихся ориентации на активную жизненную позицию, инициативность, максимально вовлекать их в совместную деятельность в воспитательных целях. Система проявлений активной жизненной позиции и поощрения социальной успешности обучающихся строится на принципах публичности, открытости поощрений (информирование всех обучающихся о награждении, проведение награждений в присутствии значительного числа обучающихся). В школе практикуются общешкольные линейки и праздники в честь победителей различных конкурсов и олимпиад.

В школе разработано и действует положение о награждениях, все награды фиксируется приказами школы - в выдвижении на поощрение и в обсуждении кандидатур на награждение обучающихся участвуют органы самоуправления, классные руководители учителя;

- в школе практикуются индивидуальные и коллективные поощрения (конкурс «Ученик года», «Класс года» во всех уровнях образования);

- к участию в системе поощрений на всех стадиях привлекаются родители (законные представители) обучающихся, представителей родительского сообщества, самих обучающихся, их представителей (с учетом наличия ученического самоуправления), сторонние организации, их статусных представителей;

– дифференцированность поощрений (наличие уровней и типов наград позволяет продлить стимулирующее действие системы поощрения).

В МАОУ «Ефимовская СОШ» организована деятельность по ведению портфолио обучающихся. Портфолио может включать артефакты признания личностных достижений, достижений в группе, участия в деятельности (грамоты, поощрительные письма, фотографии призов, фото изделий, работ и др., участвовавших в конкурсах и т.д.). Кроме индивидуального портфолио ведется портфолио класса. Наиболее успешные обучающиеся и классные коллективы, занимают высшие ступени рейтинга в школе.

Изменившиеся социально-экономические отношения в стране требуют от ребенка, подростка, юного человека быстрой адаптации к новым условиям существования. Встает проблема: как в

условиях жесткой рыночной конкуренции, смещения ценностного вектора от высоких идеалов к идеалам наживы сохранить лучшие духовно-нравственные качества подрастающего человека.

Каким должно быть воспитательное пространство, чтобы ребёнок, сохраняя свою индивидуальность, мог бы вступать во взаимодействие с окружающим миром, быть терпимым и открытым к контактам, принимать решения и осознавать их последствия? Коллектив школы, делает все возможное, чтобы внутреннее и внешнее воспитательное пространство помогли ребёнку овладеть разнообразным социальным опытом и самоопределиться в этой жизни.

Основные направления самоанализа воспитательной работы

Самоанализ организуемой в школе воспитательной работы осуществляется по выбранным самой школой направлениям и проводится с целью выявления основных проблем школьного воспитания и последующего их решения.

Самоанализ осуществляется ежегодно силами самой образовательной организации с привлечением (при необходимости и по самостоятельному решению администрации образовательной организации) внешних экспертов.

Основными принципами, на основе которых осуществляется самоанализ воспитательной работы в школе, являются:

принцип гуманистической направленности осуществляемого анализа, ориентирующий экспертов на уважительное отношение как к воспитанникам, так и к педагогам, реализующим воспитательный процесс;

принцип приоритета анализа сущностных сторон воспитания, ориентирующий экспертов на изучение не количественных его показателей, а качественных – таких как содержание и разнообразие деятельности, характер общения и отношений между школьниками и педагогами;

принцип развивающего характера осуществляемого анализа, ориентирующий экспертов на использование его результатов для совершенствования воспитательной деятельности педагогов: грамотной постановки ими цели и задач воспитания, умелого планирования своей воспитательной работы, адекватного подбора видов, форм и содержания их совместной с детьми деятельности;

принцип разделенной ответственности за результаты личностного развития школьников, ориентирующий экспертов на понимание того, что личностное развитие школьников – это результат как социального воспитания (в котором школа участвует наряду с другими социальными институтами), так и стихийной социализации и саморазвития детей.

Основными направлениями анализа организуемого в школе воспитательного процесса могут быть следующие:

1. Результаты воспитания, социализации и саморазвития школьников.

Критерием, на основе которого осуществляется данный анализ, является динамика личностного развития школьников каждого класса.

Осуществляется анализ классными руководителями совместно с заместителем директора по УР, заместителем директора по ВР с последующим обсуждением его результатов на заседании методического объединения классных руководителей или педагогическом совете школы.

Способом получения информации о результатах воспитания, социализации и саморазвития школьников является педагогическое наблюдение.

Внимание педагогов сосредотачивается на следующих вопросах: какие прежде существовавшие проблемы личностного развития школьников удалось решить за минувший учебный год; какие проблемы решить не удалось и почему; какие новые проблемы появились, над чем далее предстоит работать педагогическому коллективу.

2. Состояние организуемой в школе совместной деятельности детей и взрослых.

Критерием, на основе которого осуществляется данный анализ, является наличие в школе интересной, событийно насыщенной и личностно развивающей совместной деятельности детей и взрослых.

Осуществляется анализ заместителем директора по УР, заместителем директора по ВР, классными руководителями и родителями, хорошо знакомыми с деятельностью школы.

Способами получения информации о состоянии организуемой в школе совместной деятельности детей и взрослых могут быть беседы со школьниками и их родителями, педагогами, лидерами ученического самоуправления, при необходимости – их анкетирование. Полученные результаты обсуждаются на заседании методического объединения классных руководителей или педагогическом совете школы.

Внимание при этом сосредотачивается на вопросах, связанных с:

качеством проводимых общешкольных ключевых дел;

качеством совместной деятельности классных руководителей и их классов;

качеством организуемой в школе внеурочной деятельности;

качеством реализации личностно развивающего потенциала школьных уроков;

качеством существующего в школе ученического самоуправления;

качеством функционирующих на базе школы детских общественных объединений;

качеством проводимых в школе экскурсий, экспедиций, походов;

качеством профориентационной работы школы;

качеством работы школьных медиа;

качеством организации предметно-эстетической среды школы;

качеством взаимодействия школы и семей школьников.

Итогом самоанализа организуемой в школе воспитательной работы является перечень выявленных проблем, над которыми предстоит работать педагогическому коллективу, и проект направленных на это управленческих решений.

2.4. ПРОГРАММА КОРРЕКЦИОННОЙ РАБОТЫ.

Цель коррекционной работы:

Целью программы коррекционной работы является обеспечение успешности освоения АООП обучающимися с легкой умственной отсталостью.

Коррекционная работа представляет собой систему комплексного психолого-медико-педагогического сопровождения обучающихся с умственной отсталостью в условиях образовательного процесса, направленного на освоение ими АООП, преодоление и (или) ослабление имеющихся у них недостатков в психическом и физическом развитии.

Задачи коррекционной работы:

выявление особых образовательных потребностей обучающихся с умственной отсталостью, обусловленных структурой и глубиной имеющихся у них нарушений, недостатками в физическом и психическом развитии;

осуществление индивидуально ориентированной психолого-медико-педагогической помощи обучающимся с умственной отсталостью (интеллектуальными нарушениями) с учетом особенностей психофизического развития и индивидуальных возможностей обучающихся (в соответствии с рекомендациями психолого-медико-педагогической комиссии);

организация индивидуальных и групповых занятий для обучающихся с учетом индивидуальных и типологических особенностей психофизического развития и индивидуальных возможностей обучающихся, разработка и реализация индивидуальных учебных планов (при необходимости);

реализация системы мероприятий по социальной адаптации обучающихся с умственной отсталостью;

оказание родителям (законным представителям) обучающихся с умственной отсталостью консультативной и методической помощи по психолого-педагогическим, социальным, правовым, медицинским и другим вопросам, связанным с их воспитанием и обучением.

Принципы коррекционной работы:

принцип приоритетности интересов обучающегося определяет отношение работников организации, которые призваны оказывать каждому обучающемуся помощь в развитии с учетом его индивидуальных образовательных потребностей;

принцип системности обеспечивает единство всех элементов коррекционной работы: целей и задач, направлений осуществления и содержания, форм, методов и приемов организации,

взаимодействия участников;

принцип непрерывности обеспечивает проведение коррекционной работы на всем протяжении обучения обучающегося с учетом изменений в их личности;

принцип вариативности предполагает создание вариативных программ коррекционной работы с обучающимися с учетом их особых образовательных потребностей и возможностей психофизического развития;

принцип единства психолого-педагогических и медицинских средств, обеспечивающий взаимодействие специалистов психолого-педагогического и медицинского блока в деятельности по комплексному решению задач коррекционной работы;

принцип сотрудничества с семьей основан на признании семьи как важного участника коррекционной работы, оказывающего существенное влияние на процесс развития обучающегося и успешность его интеграции в общество.

Специфика организации коррекционной работы.

Коррекционная работа с обучающимися с умственной отсталостью проводится:

в рамках образовательного процесса через содержание и организацию образовательного процесса (индивидуальный и дифференцированный подход, сниженный темп обучения, структурная простота содержания, повторность в обучении, активность и сознательность в обучении);

в рамках внеурочной деятельности в форме специально организованных индивидуальных и групповых занятий (коррекционно-развивающие и логопедические занятия, занятия ритмикой);

в рамках психологического и социально-педагогического сопровождения обучающихся.

Перечень и содержание направлений работы. Характеристика основных направлений коррекционной работы.

Основными направлениями коррекционной работы являются:

1) Диагностическая работа, обеспечивающая выявление особенностей развития и здоровья обучающихся с умственной отсталостью (интеллектуальными нарушениями) с целью создания благоприятных условий для овладения ими содержанием основной общеобразовательной программы, предполагающей осуществление:

а) психолого-педагогического и медицинского обследования с целью выявления их особых образовательных потребностей:

развития познавательной сферы, специфических трудностей в овладении содержанием образования и потенциальных возможностей;

развития эмоционально-волевой сферы и личностных особенностей обучающихся;

определение социальной ситуации развития и условий семейного воспитания обучающегося;

б) мониторинга динамики развития обучающихся, их успешности в освоении АООП;

в) анализа результатов обследования с целью проектирования и корректировки коррекционных мероприятий.

В процессе диагностической работы используются следующие формы и методы:

сбор сведений об обучающемся у педагогических работников, родителей (законных представителей) (беседы, анкетирование, интервьюирование),

психолого-педагогический эксперимент,

наблюдение за обучающимися во время учебной и внеурочной деятельности,

беседы с обучающимися, педагогическими работниками и родителями (законными представителями),

изучение работ обучающегося (тетради, рисунки, поделки),

оформление документации (психолого-педагогические дневники наблюдения за обучающимися).

2) Коррекционно-развивающая работа, обеспечивающая организацию мероприятий, способствующих личностному развитию обучающихся, коррекции недостатков в психическом развитии и освоению ими содержания образования, включает:

составление индивидуальной программы психологического сопровождения обучающегося (совместно с педагогическими работниками);

формирование в классе психологического климата комфортного для всех обучающихся;

организация внеурочной деятельности, направленной на развитие познавательных интересов обучающихся, их общее социально-личностное развитие;

разработку оптимальных для развития обучающихся с умственной отсталостью (интеллектуальными нарушениями) групповых и индивидуальных психокоррекционных программ (методик, методов и приемов обучения) в соответствии с их особыми образовательными потребностями;

организацию и проведение специалистами индивидуальных и групповых занятий по психокоррекции, необходимых для преодоления нарушений развития обучающихся;

развитие эмоционально-волевой и личностной сферы обучающегося и коррекцию его поведения;

социальное сопровождение обучающегося в случае неблагоприятных условий жизни при психотравмирующих обстоятельствах.

В процессе коррекционно-развивающей работы используются следующие формы и методы работы:

занятия индивидуальные и групповые,

игры, упражнения, этюды,

психокоррекционные методики и технологии,

беседы с обучающимися,

организация деятельности (игра, труд, изобразительная, конструирование).

3) Консультативная работа, обеспечивающая непрерывность специального сопровождения обучающихся с умственной отсталостью (интеллектуальными нарушениями) и их семей по вопросам реализации дифференцированных психолого-педагогических условий обучения, воспитания, коррекции, развития и социализации обучающихся, включает:

психолого-педагогическое консультирование педагогических работников по решению проблем в развитии и обучении, поведении и межличностном взаимодействии конкретных обучающихся,

консультативную помощь семье в вопросах решения конкретных вопросов воспитания и оказания возможной помощи ребенку в освоении общеобразовательной программы.

В процессе консультативной работы используются следующие формы и методы работы:

беседа, семинар, лекция, консультация, тренинг,

анкетирование педагогических работников, родителей (законных представителей),

разработка методических материалов и рекомендаций учителю, родителям (законным представителям).

Психологическое консультирование основывается на принципах анонимности, доброжелательного и безоценочного отношения к консультируемому, ориентации на его нормы и ценности, включенности консультируемого в процесс консультирования.

4) Информационно-просветительская работа предполагает осуществление разъяснительной деятельности в отношении педагогических работников и родителей (законных представителей) по вопросам, связанным с особенностями осуществления процесса обучения и воспитания обучающихся с умственной отсталостью, взаимодействия педагогических работников и обучающихся с их родителями (законными представителями), включает:

проведение тематических выступлений для педагогических работников и родителей (законных представителей) по разъяснению индивидуально-типологических особенностей различных категорий обучающихся,

оформление информационных стендов, печатных и других материалов,

психологическое просвещение педагогических работников с целью повышения их психологической компетентности,

психологическое просвещение родителей (законных представителей) с целью формирования у них элементарной психолого-психологической компетентности.

5) Социально-педагогическое сопровождение в рамках взаимодействия социального педагога и воспитанника и (или) его родителей (законных представителей) направлено на создание условий и обеспечение наиболее целесообразной помощи и поддержки, включает:

разработку и реализацию программы социально-педагогического сопровождения обучающихся, направленную на их социальную интеграцию в общество,

взаимодействие с социальными партнерами и общественными организациями в интересах обучающегося и его семьи.

В процессе информационно-просветительской и социально-педагогической работы используются следующие формы и методы работы:

индивидуальные и групповые беседы, семинары, тренинги,

лекции для родителей (законных представителей),

анкетирование педагогических работников, родителей (законных представителей),

разработка методических материалов и рекомендаций учителю, родителям.

В рамках реализации программы **взаимодействие специалистов требует:**

создания программы взаимодействия всех специалистов в рамках реализации коррекционной работы;

осуществления совместного многоаспектного анализа эмоционально-волевой, личностной,

коммуникативной, двигательной и познавательной сфер обучающихся с целью определения имеющихся проблем;

разработки и реализации комплексных индивидуальных и групповых программ коррекции эмоционально-волевой, личностной, коммуникативной, двигательной и познавательной сфер обучающихся.

Социальное партнерство осуществляется через взаимодействие специалистов общеобразовательной организации с организациями и органами государственной власти, связанными с решением вопросов образования, охраны здоровья социальной защиты и поддержки, трудоустройства обучающихся с умственной отсталостью.

Социальное партнерство включает сотрудничество (на основе заключенных договоров):

с организациями дополнительного образования культуры, физической культуры и спорта в решении вопросов развития, социализации, здоровьесбережения, социальной адаптации и интеграции в общество обучающихся с умственной отсталостью,

со средствами массовой информации в решении вопросов формирования отношения общества к лицам с умственной отсталостью,

с общественными объединениями инвалидов, организациями родителей (законных представителей) обучающихся с умственной отсталостью и другими негосударственными организациями в решении вопросов социальной адаптации и интеграции в общество обучающихся с умственной отсталостью,

с родителями (законными представителями) обучающихся с умственной отсталостью в решении вопросов их развития, социализации, здоровьесбережения, социальной адаптации и интеграции в общество.

Требования к условиям реализации программы.

В процессе реализации программы коррекционной работы для обучающихся с умственной отсталостью в образовательных организациях должны быть созданы следующие **психолого-педагогические условия**:

индивидуально ориентированная коррекционная работа специалистов психолого-педагогического сопровождения;

учет индивидуальных особенностей и особых образовательных потребностей обучающихся;

соблюдение комфортного психоэмоционального режима;

использование специальных методов, приемов, средств обучения;

использование современных психолого-педагогических, в том числе информационных, компьютерных технологий;

учет специфики нарушения развития разных нозологических групп обучающихся с умственной отсталостью;

обеспечение здоровьесберегающих технологий (оздоровительный и охранительный режим, укрепление физического и психического здоровья, профилактика физических, умственных и психологических перегрузок обучающихся, соблюдение санитарно-гигиенических правил и норм);

включение родителей (законных представителей) в реализацию программы коррекционной работы.

В процессе реализации программы коррекционной работы могут быть использованы **рабочие коррекционные программы**, разрабатываемые педагогическими работниками образовательной организации, диагностический и коррекционно-развивающий инструментарий, подобранный с учетом специфики развития обучающихся.

Коррекционная работа должна осуществляться специалистами соответствующей квалификации, имеющими специализированное образование, и педагогическими работниками, прошедшими обязательную курсовую или другие виды профессиональной подготовки.

Уровень квалификации работников образовательной организации для каждой занимаемой должности должен соответствовать квалификационным характеристикам по соответствующей должности.

Педагогические работники образовательной организации должны иметь четкое представление об особенностях психического и (или) физического развития обучающихся с умственной отсталостью разных нозологических групп, об их особых образовательных потребностях, о методиках и технологиях организации образовательного и воспитательного процесса с учетом специфики нарушения.

Материально-техническое обеспечение заключается в создании надлежащей материально-технической базы, позволяющей обеспечить безбарьерную адаптивную и коррекционно-развивающую среду образовательной организации, в том числе материально-технические условия, обеспечивающие возможность для беспрепятственного доступа обучающихся в здания и помещения образовательной организации, ко всем объектам ее инфраструктуры и организацию их пребывания и обучения.

Материально-техническое обеспечение включает технические средства обучения, в том числе специализированные компьютерные инструменты обучения, с учетом особых образовательных потребностей обучающихся, использование средств для альтернативной и дополнительной коммуникации (при необходимости).

В процессе реализации программы коррекционной работы необходимо создание условий информационного обеспечения, которые направлены на обеспечение доступа всех участников образовательных отношений к любой информации, связанной с реализацией программы, планируемыми результатами, организацией коррекционно-образовательного процесса и условиями его осуществления. Должны быть созданы условия для функционирования современной информационно-образовательной среды образовательной организации, включающей электронные информационные ресурсы, ЭОР, совокупность информационных технологий, телекоммуникационных технологий, соответствующих технических средств и технологий, в том числе ассистивных, обеспечивающих достижение каждым обучающимся максимально возможных для него результатов коррекционной работы.

Планируемые результаты реализации программы коррекционной работы имеют дифференцированный характер, должны уточняться и конкретизироваться с учетом индивидуальных особенностей и возможностей обучающихся с умственной отсталостью.

Достижения обучающихся рассматриваются в динамике с учетом их предыдущих индивидуальных реализаций программы коррекционной работы лежат в большей степени в сфере жизненной компетенции и оцениваются с учетом предыдущих достижений обучающихся.

Мониторинг освоения программы коррекционной работы проводится на психолого-педагогическом консилиуме (ППк) образовательной организации в ходе анализа результатов диагностической работы специалистов. Оценка образовательных достижений освоения программы коррекционной работы осуществляется экспертной группой и может выражаться в уровневой шкале - 3 балла - значительная динамика, 2 балла - удовлетворительная динамика, 1 балл - незначительная динамика, 0 баллов - отсутствие динамики.

2.4.1. Коррекционные курсы для обучающихся с легкой умственной отсталостью (интеллектуальными нарушениями).

2.4.1.1. Психокоррекционные занятия «Развитие познавательной деятельности».

Пояснительная записка 1-4 кл

Цель психокоррекционных занятий заключается в применении разных форм взаимодействия с обучающимися, направленными на преодоление или ослабление проблем в психическом и личностном развитии, гармонизацию личности и межличностных отношений обучающихся; формирование навыков адекватного поведения.

Основные направления работы:

диагностика и развитие познавательной сферы (формирование учебной мотивации, активизация сенсорно-перцептивной, мнемической и мыслительной деятельности);

диагностика и развитие эмоционально-личностной сферы (гармонизация психоэмоционального состояния, формирование позитивного отношения к своему "Я", повышение уверенности в себе, развитие самостоятельности, формирование навыков самоконтроля);

диагностика и развитие коммуникативной сферы и социальная интеграция (развитие способности к эмпатии, сопереживанию);

формирование продуктивных видов взаимодействия с окружающими (в семье, классе), повышение социального статуса обучающегося в коллективе, формирование и развитие навыков социального поведения.

Общая характеристика коррекционного курса 1-4 кл

В системе образования коррекционный курс «Психокоррекция» для обучающихся с умственной отсталостью (интеллектуальными нарушениями) в школе является важным звеном в общей системе коррекционной работы.

Данная программа представляет собой систему психолого-педагогических средств, направленных на исправление и/или ослабление недостатков в психическом развитии обучающихся.

Основным механизмом включения учащихся в деятельность на занятии является сотрудничество взрослого с ребенком в различных видах деятельности: совместной (сопряженной), самостоятельной.

Коррекционные занятия проводятся на основе диагностики уровня развития обучающихся и выявления индивидуальных пробелов в знаниях. Диагностика проводится в начале учебного года и в конце учебного года. Фиксация динамики развития обучающихся ведется в диагностических документах – протоколах. Работа по данной программе предусматривает проведение групповых или индивидуальных занятий. Основными формами организации работы с детьми являются игры и упражнения. Эти виды деятельности в младшем школьном возрасте у детей с легкой степенью умственной отсталости создают наиболее благоприятные условия для психического и личностного развития ребенка.

В программе предусмотрен специальный набор игр и упражнений, направленных на формирование позитивного отношения к своему «Я», навыков самоконтроля, продуктивных видов взаимоотношения с окружающими, повышению мотивации, уверенности; гармонизацию психоэмоционального состояния, развитие познавательной сферы обучающихся, на развитие эмоционально-личностной и коммуникативной сфер воспитанников.

Таким образом, в ходе реализации программы происходит комплексное воздействие на личность обучающихся, что создает предпосылки для лучшей социализации воспитанников.

В соответствии с указанными целями и задачами определяется содержание данного курса.

Место коррекционного курса в учебном плане

Коррекционный курс «Развитие познавательной деятельности» входит в образовательную область: «Коррекционно-развивающие занятия».

Сроки реализации программы: 4 года (1 - 4 класс);

Кол-во часов на изучение предмета в неделю:

С 1 по 4 класс - 68 часов в год (2 часа в неделю) 34 учебные недели;

Продолжительность занятий 20 минут.

Планируемые результаты изучения коррекционно-развивающего курса

Личностными результатами изучения курса является формирование следующих умений:

- осознание себя как ученика, заинтересованного посещением школы, обучением, занятиями;

- принятие соответствующих возрасту ценностей и социальных ролей;

- проявление учебно-познавательного интереса к новому материалу и способам решения новой задачи;

- адекватная оценка своей учебной деятельности;

- самостоятельность в выполнении учебных заданий, поручений, договоренностей.

Предметные результаты:

- описывать признаки предметов и узнавать предметы по их признакам;

- выделять существенные признаки предметов;

- сравнивать между собой предметы и явления;

- обобщать, делать несложные выводы;

- классифицировать явления, предметы;

- определять последовательность событий;

- давать определения тем или иным понятиям.

Содержание коррекционного курса

«Развитие познавательной деятельности»

Содержание коррекционного курса представлено следующими обязательными разделами:

1. Познавательная сфера

В процессе познавательной деятельности происходит познавательное развитие ребенка, т.е. развитие его познавательной сферы (познавательных процессов) – наглядного и логического мышления, произвольных внимания, восприятия, памяти, воображения.

2. Активная позиция. Взаимодействие.

Нет другого пути развития познавательных способностей учащихся, кроме организации их активной познавательной деятельности. Умелое применение приемов и методов, обеспечивающих активность детей во время учебного процесса, является средством развития познавательных способностей обучаемых: навыки участия в занятии, обучение способности удерживать познавательную задачу(инструкцию, правило), придерживаться зрительного плана деятельности, обучение способам выполнения задачи, желания получить результат.

Применяя те или иные методы и приемы активизации, необходимо всегда учитывать имеющийся уровень развития познавательных способностей учащихся. Познавательные задачи подбираются в соответствии с индивидуальным уровнем развития познавательных способностей.

Среди всех познавательных психических процессов ведущим является мышление. Следовательно, активизировать познавательную деятельность учащихся - это значит, прежде всего, активизировать их мышление.

Сама же деятельность возможна, благодаря важным ее компонентам, поэтому активизация деятельности ребенка, это обучение ставить цель; мотивирование на организацию, продолжение, реализацию замысла; обучение способам действий и познавательным умениям; создание условий для успешной деятельности ребенка(предметно-развивающая среда); достижению результата.

Система работы психолога по активизации познавательной деятельности неразрывно связана со способностью взаимодействовать с педагогом. Данная работа должна строиться с учетом планомерного постепенного и целенаправленного повышения вовлеченности и параллельного взаимодействия ребенка со взрослым, совместного внимания, проявления сотрудничества со взрослым и реализуется в упражнениях на совместную деятельность и взаимодействие.

3. Познавательный интерес. Мотивация.

Кроме того, развивать познавательную деятельность учащихся - это значит формировать у них мотивы учения. Учащиеся должны не только научиться решать познавательные задачи, у них нужно развить желание решать эти задачи. Воспитание у учащихся мотивов учения в настоящее время является одной из главных задач.

Мотив познавательной деятельности детерминирован (обусловлен) потребностями другой, не менее значимой для ребенка деятельности, в первую очередь игровой. Основная форма работы в данном разделе парная игра с педагогом, игра по правилу, настольные игры ходилки. А закрепляется мотивация и познавательный интерес в самостоятельной деятельности.

Важным компонентом познавательной деятельности является познавательный интерес - направленность на материал (игровой, математический и т.д.), связанная с положительными эмоциями и порождающая познавательную активность ребенка. Развитие познавательного интереса происходит через игровую деятельность, с использованием стимульного и наглядного материала и сопровождается эмоциональным подкреплением.

Отличительной особенностью данной программы является развитие познавательных способностей через задания не учебного характера, поэтому серьезная работа принимает форму игровой деятельности. Ведь именно игра помогает младшим школьникам легко и быстро усваивать учебный материал, оказывая благотворное влияние на развитие и личностно-мотивационную сферу.

Данный раздел предполагает обучать детей с использованием приемов повышения познавательного интереса:

- прием новизны – включение в содержание учебного материала интересных способов преподнесения материала (липучки, заламинированные листы, листы для работы со стирающимся маркером, яркость и оригинальность пособий);

- прием значимости для ребенка – отработка навыков на том материале, который значим для ребенка, создает для него эмоциональную поддержку и дополнительную мотивацию;

- прием визуализации – детям с РАС легче усваивать материал, осваивать новые навыки и способы деятельности, если дать им необходимую зрительную поддержку, структуру, план действий;

- прием натурализации – выполнение заданий с использованием натуральных объектов, гербариев, коллекций, бытовых предметов, реалистичных картинок и иллюстраций.

Критерии и нормы оценки достижений

Итоги обучения подводятся безотметочным методом на протяжении всего коррекционно-педагогического процесса.

Оценка эффективности психокоррекционных воздействий определяется при повторном обследовании детей в конце года с помощью следующих диагностических методик:

1. Психологическая диагностика отклонений развития детей младшего школьного возраста (Л.М.Шипицина).

2. Оценка состояния общей моторики (диагностические задания Н.И.Озерцкого, М.О.Гуревича).

Тематическое планирование по коррекционному курсу «Развитие познавательной деятельности»

1 класс.

(2 часа в неделю, всего – 66 часов)

Тема урока	Количество часов
Диагностика устойчивости познавательного интереса, мотивации и функций поведения	4
Коррекция когнитивных процессов "Я познаю мир" (развитие восприятия, памяти, внимание, мышления, воображения)	18
Развитие эмоционально-личностной сферы ребенка	14
Развитие эмоционально-волевой сферы ребенка	12
Коррекция и развитие социальных и коммуникативных умений	16
Повторная диагностика	2
Итого	66

Тематическое планирование по коррекционному курсу «Развитие познавательной деятельности»

2 класс.

(2 часа в неделю, всего – 68 часов)

Тема урока	Количество часов
Диагностика устойчивости познавательного интереса, мотивации и функций поведения	2
Коррекция когнитивных процессов (развитие восприятия, памяти, внимание, мышления, воображения)	18
Развитие эмоционально-личностной сферы ребенка	18
Развитие эмоционально-волевой сферы ребенка	12
Развитие социальных и коммуникативных умений	14
Повторная диагностика	4
Итого	68

Тематическое планирование по коррекционному курсу «Развитие познавательной деятельности»

3 класс

(2 часа в неделю, всего – 68 часов)

Тема урока	Количество часов
Диагностика устойчивости познавательного интереса, мотивации и функций поведения	2
Коррекция когнитивных процессов (развитие восприятия, памяти, внимание, мышления, воображения)	20
Развитие эмоционально-личностной сферы ребенка	14
Развитие эмоционально-волевой сферы ребенка	12
Развитие социальных и коммуникативных умений	16
Повторная диагностика	4
Итого	68

Тематическое планирование по коррекционному курсу «Развитие познавательной деятельности»

4класс

(2 часа в неделю, всего – 68 часов)

Тема урока	Количество часов
Диагностика устойчивости познавательного интереса, мотивации и функций поведения.	2

Коррекция и развитие когнитивных процессов (развитие восприятия, памяти, внимание, мышления, воображения)	18
Развитие эмоционально-личностной сферы ребенка	16
Развитие эмоционально-волевой сферы ребенка	14
Развитие социальных и коммуникативных умений	14
Повторная диагностика	4
Итого	68

Материально – техническое обеспечение коррекционного курса.

Для проведения коррекционной работы и реализации межпредметных связей требуется специально организованная **предметно-пространственная развивающая среда:**

игры и пособия для развития сенсомоторных функций (строительные конструкторы с комплектом цветных деталей, пирамидки, плоские и объемные геометрические фигуры разной величины, геометрическое лото, сенсорные модули и др.);

- игры и пособия для развития крупной и мелкой моторики (шнуровки, мозаики, мячи, кольцеброс, обручи, сенсорная “тропа” для ног, массажный коврик, полусфера и др.);

- Карточки, сюжетные картины, иллюстрации, тексты художественной литературы, фотографии.

- Диагностические альбомы.

Забрамная С.Д., Боровик О.В. Практический материал для проведения психолого-педагогического обследования детей.

Н.Я. Семаго, М.М. Семаго Диагностический альбом для оценки развития познавательной деятельности ребёнка. Дошкольный и младший школьный возраст. М.: Айрис-пресс, 2005. - (Библиотека психолога образования).

- Манипулятивные предметы (дидактический материал).

- Магнитофон, компьютер.

- Предметы, графические изображения, знаковые системы, таблицы букв, карточки с напечатанными словами, наборы букв, коммуникативных таблиц и коммуникативные альбомы.

- Пазлы, вкладыши.

- Счетный материал (матрешки, грибочки)

- Д/и «Геометрик»

Список литературы.

1. Забрамная С.Д., Боровик О.В. Методические рекомендации к пособию "Практический материал для проведения психолого-педагогического обследования детей" авторов С.Д. Забрамной, О.В. Боровика.: Пособие для психолого-педагогических комиссий. - М.: Владос, 2003 - 32 с.
2. Развитие сенсорной сферы детей. Л. А. Метиева, Э. Я. Удалова.- М.: Просвещение, 2011.- 160 с.
3. Формирование мышления у детей с отклонениями в развитии : Кн. для педагога-дефектолога / Е.А. Стребелева. — М. :Гуманитар, изд. центр ВЛАДОС, 2005. — 180 с. : ил. — (Коррекционная педагогика). 18ВЫ 5-691-00605-3.
4. Н.Я. Семаго, М.М. Семаго Диагностический альбом для оценки развития познавательной деятельности ребёнка. Дошкольный и младший школьный возраст. М.: Айрис-пресс, 2005. - (Библиотека психолога образования).

2.4.1.2. Психокоррекционные занятия «Психологическая коррекция» (5-9 кл)

Пояснительная записка 5-9 кл

Рабочая программа по коррекционно-развивающему курсу «Психологическая коррекция» разработана в соответствии с:

- Федеральным законом РФ от 29.12.2012 г. № 273-ФЗ «Об образовании в Российской Федерации»;
- Федеральным государственным образовательным стандартом образования обучающихся с умственной отсталостью (интеллектуальными нарушениями) (Приказ Министерства образования и науки Российской Федерации от 19 декабря 2014 г. № 1599);

Цель программы – развитие познавательных процессов (памяти, внимания, восприятия, мышления) детей с умственной отсталостью с целью коррекции отклонений в их развитии *и/или ослабление недостатков в психическом и физическом развитии*, а также гармонизация личности и межличностных отношений учащихся и формирование навыков адекватного поведения.

Данные упражнения способствуют развитию познавательных психических процессов ребёнка. И это очень важно, потому что ребёнок получает возможность нормально и полноценно развиваться, входить в мир человеческих отношений и не чувствовать себя ущербным. Правильно построенная система коррекционных мероприятий позволяет сократить разрыв в развитии познавательной сферы между детьми.

Основные задачи реализации коррекционного курса «Психокоррекция»:

1. Формирование учебной мотивации, стимуляция сенсорно - перцептивных, мнемических и интеллектуальных процессов.
2. Гармонизация психоэмоционального состояния, формирование позитивного отношения к своему "Я", повышение уверенности в себе, развитие самостоятельности, формирование навыков самоконтроля.
3. Развитие способности к эмпатии, сопереживанию; формирование продуктивных видов взаимоотношений с окружающими (в семье, классе), повышение социального статуса ребенка в коллективе, формирование и развитие навыков социального поведения.

Общая характеристика коррекционного курса «Психологическая коррекция» 5-9 кл

В системе образования обучающихся с умственной отсталостью (интеллектуальными нарушениями) коррекционный курс «Психокоррекция» в школе является важным звеном в общей системе коррекционной работы. В программе предусмотрен специальный набор игр и упражнений, направленный на развитие познавательной сферы обучающихся, набор этюдов и игр, направленный на развитие эмоционально-личностной и коммуникативной сфер воспитанников. Таким образом в ходе реализации программы происходит комплексное воздействие на личность обучающихся, что создает предпосылки для лучшей социализации воспитанников.

Рабочая программа коррекционного курса состоит из следующих разделов:

1. Диагностика познавательной сферы и эмоционального восприятия.
2. Коррекция когнитивных процессов "Я познаю мир".
3. Развитие эмоционально-личностной сферы ребенка.
4. Развитие эмоционально-волевой сферы ребенка.
5. Коррекция и развитие социальных и коммуникативных умений.
6. Коррекция эмоционально-личностной сферы и поведения "Познавая себя и других".

7. Коррекция и развитие эмоционально-личностной сферы "Профессиональное самоопределение».

8. Коррекция и развитие навыков саморегуляции «Я учусь владеть собой».

Место коррекционного курса «Психологическая коррекция» в учебном плане

Коррекционный курс «Психологическая коррекция» входит в образовательную область: «коррекционно-развивающие занятия».

Сроки реализации программы: 5 лет (5-9 класс);

Кол-во часов на изучение предмета в неделю:

5 - 9 класс - 102 часа в год (3 часа в неделю) 34 учебные недели;

Продолжительность занятий 20 – 40 мин.

Планируемые личностные и предметные результаты освоения коррекционного курса «Психологическая коррекция».

Оценка эффективности коррекционной программы осуществляется на протяжении всего учебного года и всего периода обучения. Оценка результатов проводится на начальном и заключительном этапе работы, промежуточные результаты оцениваются по результатам работы в каждом классе:

в познавательной сфере:

- выделять некоторые существенные, общие и отличительные свойства хорошо знакомых предметов;
- устанавливать видо-родовые отношения предметов;
- делать простейшие обобщения, сравнивать, классифицировать на наглядном материале;
- пользоваться знаками, символами, предметами-заместителями;
- читать; писать; выполнять арифметические действия;
- наблюдать под руководством взрослого за предметами и явлениями окружающей действительности;
- работать с несложной по содержанию и структуре информацией;

в коммуникативной сфере:

- вступать в контакт и работать в коллективе (учитель-ученик, ученик-ученик, ученик-класс, учитель-класс);
- использовать принятые ритуалы социального взаимодействия с одноклассниками и учителем;
- обращаться за помощью и принимать помощь;
- сотрудничать с взрослыми и сверстниками в разных социальных ситуациях;
- договариваться и изменять свое поведение в соответствии с объективным мнением большинства в конфликтных или иных ситуациях взаимодействия с окружающими;

- ориентироваться в спектре профессий;
- формировать установки на безопасный, здоровый образ жизни, наличие мотивации к труду, работе на результат, бережному отношению к материальным и духовным ценностям:

в эмоционально-волевой сфере:

- выплескивать гнев в приемлемой форме, а не физической агрессией;

- адекватно воспринимать окружающую действительность и самого себя;
- доброжелательно относиться, сопереживать, конструктивно взаимодействовать с людьми;
- сочувствовать другим, своим сверстникам, взрослым и живому миру.

Содержание коррекционного курса «Психологическая коррекция»

Программа состоит из шести взаимосвязанных этапов:

1. Диагностика познавательной сферы и эмоционального восприятия.

Включает в себя диагностику интеллектуального и психоэмоционального развития, обучающегося с умственной отсталостью, уровень включенности в общегрупповую деятельность.

2. Коррекция когнитивных процессов.

Развитие внимания, памяти, мышления. Приобретение знаний об окружающей действительности, способствующих улучшению социальных навыков. Формирование умения правильно и последовательно излагать свои мысли, соблюдая правила построения сообщения. Становление понятийного аппарата и основных мыслительных операций: анализа, синтеза, сравнения и обобщения. Расширение словарного запаса. Развитие внутреннего плана действий. Развитие пространственного восприятия и воображения.

3. Развитие эмоционально-личностной сферы ребенка.

Приёмы психической саморегуляции. Обучение основам саморегуляции. Ориентировка в эмоциональных состояниях. Идентификация чувств. Формирование умения идентифицировать собственные эмоциональные состояния. Воспитание чувства ответственности и долга. Знакомство с понятием «стресс», «вредные привычки». Воспитание навыков культурного поведения.

4. Развитие эмоционально-волевой сферы ребенка.

Формирование понятия о том, что все люди разные и имеют свой характер. Развитие адекватного отношения к другому человеку, усвоение социально-приемлемых норм поведения. Формирование умения определять личностные черты других людей.

5. Коррекция и развитие социальных и коммуникативных умений.

Формирование осознания самого себя и определения своего внутреннего мира. Формирование умения определить личностные черты других людей. Раскрытие качеств, необходимых для активного общения. Знакомство с принципами хорошего слушания. Расширение представлений о способах самоанализа. Отстаивание своей точки зрения и аргументации.

6. Коррекция и развитие эмоционально-личностной сферы "Профессиональное самоопределение».

Развитие профессиональной зрелости и интереса к самопознанию. Актуализация знаний о профессиональном самоопределении. Учет медицинских противопоказаний при выборе профессии. Личностные особенности и выбор профессии. Развитие адекватной самооценки и интереса к самопознанию. Актуализация знаний о способах и путях получения профессии. Формирование и развитие навыков самопознания. Обобщение знаний о профессиональном самоопределении.

Критерии и нормы оценки достижений

Итоги обучения подводятся безотметочным методом на протяжении всего коррекционно-педагогического процесса.

Оценка эффективности психокоррекционных воздействий определяется при повторном обследовании детей в конце года с помощью следующих диагностических методик:

Диагностика познавательной и эмоционально-волевой сферы. Используемые методики:
«Тревожность» (Экспресс – методика выявления тревожности у пятиклассников в период адаптации);

«Агрессия» (проективная методика «Кактус»).

«10 слов» (исследование памяти);

«Исключение лишнего» (исследование мышления);

«Методика Пьерона-Рузера» (исследование внимания);

«Мотивация учения» методика Н.Г. Лускановой;

«Самооценка» (Методика Демо-Рубинштейна);

Дифференциально - диагностический опросник. Методика предназначена для отбора на различные типы профессий в соответствии с классификацией типов профессий Е. А. Климова. (для 8 – 9 классов)

Тематическое планирование 5 класс

3 часа в неделю, всего – 102 часа

№п/п	Тема урока	Кол-во часов
	Диагностика познавательной сферы и эмоционального восприятия	4
	Коррекция когнитивных процессов "Я познаю мир"	51
	<i>Коррекция и развитие внимания и его свойств. Развитие произвольности психических процессов.</i>	12
	<i>"Коррекция и развитие мышления и мыслительных операций. Развитие внутреннего плана действий"</i>	15
	<i>"Коррекция и развитие памяти. Обучение приёмам запоминания"</i>	12
	<i>"Коррекция и развитие восприятия и воображения".</i>	12
	Развитие эмоционально-личностной сферы ребенка	43
	<i>"Учимся видеть друг друга"</i>	9
	<i>"Этот странный взрослый мир"</i>	8
	<i>"Фантазия характеров"</i>	8
	<i>"Умение владеть собой"</i>	9
	<i>«Культура общения»</i>	9
	Повторное тестирование	4
	Итого	102

Тематическое планирование 6 класс

3 часа в неделю, всего – 102 часа

№ п/п	Тема урока	Кол-во часов
	Диагностика познавательной сферы и эмоционального восприятия	4
	Коррекция когнитивных процессов "Я познаю мир"	45
	<i>"Коррекция и развитие внимания и его свойств. Развитие произвольности психических процессов".</i>	12
	<i>"Коррекция и развитие мышления и мыслительных операций. Развитие внутреннего плана действий"</i>	12
	<i>"Коррекция и развитие памяти. Обучение приёмам запоминания".</i>	12
	<i>"Коррекция и развитие восприятия и воображения".</i>	9
	Развитие эмоционально-волевой сферы ребенка	49
	<i>"Палитра характеров".</i>	8
	<i>"Что такое воля"</i>	8
	<i>"Умение владеть собой "</i>	9
	<i>«Что такое общение. Культура общения.»</i>	12
	<i>«Умение сотрудничать»</i>	12
	Повторная диагностика познавательной сферы и эмоционального восприятия	4
	Итого	102

Тематическое планирование 7 класс

3 часа в неделю, всего – 102 часа

№ п/п	Тема урока	Кол-во часов
	Диагностика познавательной сферы и эмоционального восприятия	4
	Коррекция когнитивных процессов "Я познаю мир"	40
	<i>"Коррекция внимания и его свойства. Развитие произвольности психических процессов".</i>	6
	<i>"Коррекция мышления и мыслительных операций. Развитие внутреннего плана действий"</i>	8
	<i>"Коррекция памяти. Обучение приёмам запоминания".</i>	8
	<i>"Коррекция восприятия".</i>	6
	<i>"Релаксация - напряжение"</i>	6
	<i>"Развитие рефлексивных навыков"</i>	6
	Коррекция и развитие социальных и коммуникативных умений	38
	<i>Освоение приёмов активного общения "Я и другие"</i>	4

	<i>Раскрытие качеств, необходимых для активного общения "Какой я и какие другие"</i>	6
	<i>Знакомство с принципами хорошего слушания "Я слушаю"</i>	4
	<i>Расширение представлений о способах самоанализа "Какое решение верно"</i>	6
	<i>Отстаивание своей точки зрения и аргументации "Моё мнение"</i>	6
	<i>"Стили общения"</i>	4
	<i>Навыки совместной работы. Коммуникативная игра "Путешествие на воздушном шаре".</i>	2
	<i>"Конфликты и способы их разрешения". Отработка навыков неконфликтного поведения.</i>	6
	Развитие эмоционально-волевой сферы ребенка	16
	<i>"Умение владеть собой "</i>	6
	<i>«Что такое общение. Культура общения.»</i>	4
	<i>«Умение сотрудничать»</i>	6
	Повторное диагностика	4
	Итого	102

Тематическое планирование 8 класс

3 часа в неделю, всего – 102 часа

№ п/п	Тема урока	Кол-во часов
	Диагностика познавательной сферы и эмоционального восприятия	4
	Коррекция когнитивных процессов "Я познаю мир"	26
	<i>"Коррекция и развитие внимания и его свойства. Развитие произвольности психических процессов".</i>	6
	<i>"Коррекция и развитие мышления и мыслительных операций. Развитие внутреннего плана действий"</i>	8
	<i>"Коррекция и развитие памяти. Обучение приёмам запоминания".</i>	6
	<i>"Коррекция и развитие восприятия".</i>	6
	Коррекция эмоционально-личностной сферы и поведения "Познавая себя и других"	36
	<i>"Я - это я! Знаю ли я себя"</i>	6
	<i>"Я тебя понимаю". Развитие чувства эмпатии. Привет, как твои дела?</i>	6
	<i>"Я и Ты. Чем мы похожи".</i>	6
	<i>"Кто твой настоящий друг"</i>	6
	<i>" Я учусь владеть собой". Основы саморегуляции</i>	6
	<i>"Поведение и культура</i>	6
	Коррекция и развитие социальных и коммуникативных умений	32
	<i>Освоение приёмов активного общения "Я и другие"</i>	4
	<i>Раскрытие качеств, необходимых для активного общения "Какой я и</i>	4

	<i>какие другие"</i>	
	<i>Знакомство с принципами хорошего слушания "Я слушаю"</i>	4
	<i>Отстаивание своей точки зрения и аргументации "Моё мнение"</i>	4
	<i>Устранение барьеров общения "Я + Ты"</i>	6
	<i>"Стили общения"</i>	2
	<i>"Конфликты и способы их разрешения". Отработка навыков неконфликтного поведения.</i>	8
	Повторная диагностика	4
	Итого	102

Тематическое планирование 9 класс
3 часа в неделю, всего – 102 часа

№ п/п	Тема урока	Кол-во часов
	Диагностика познавательной сферы и эмоционального восприятия	4
	Коррекция и развитие социальных и коммуникативных умений	30
	<i>Структура общения и его виды</i>	6
	<i>Вербальное и невербальное общение.</i>	6
	<i>Освоение приёмов активного общения "Я и другие"</i>	6
	<i>Отстаивание своей точки зрения и аргументации "Моё мнение"</i>	6
	<i>Конфликты в общении и пути их разрешения.</i>	8
	Коррекция и развитие эмоционально-личностной сферы "Профессиональное самоопределение»	30
	<i>Вошебный мир профессий. Классификация профессий.</i>	8
	<i>Ошибки в выборе профессий</i>	6
	<i>Мои профессиональные интересы и склонности. Учет медицинских противопоказаний при выборе профессии.</i>	6
	<i>Пути получения профессии</i>	6
	<i>Портрет подходящей профессии</i>	4
	Коррекция и развитие навыков саморегуляции «Я учусь владеть собой»	32
	<i>Что такое стресс. Способы помощи в стрессовых ситуациях</i>	8
	<i>Отработка навыков саморегуляции и самоконтроля кинезиологическими методами.</i>	8
	<i>Как подготовиться к итоговой контрольной работе или экзамену.</i>	4
	<i>Отработка навыков неконфликтного поведения.</i>	8
	<i>Обобщающее занятие. «Карта моей будущей жизни»</i>	4
	Повторная диагностика	4
	Итого	102

Материально – техническое обеспечение коррекционного курса.

Для проведения коррекционной работы и реализации межпредметных связей требуется специально организованная **предметно-пространственная развивающая среда**:

- функционально ориентированные игрушки и пособия для развития сенсорно-моторных функций (строительные конструкторы с комплектом цветных деталей, раскладные пирамидки, плоские и объемные геометрические фигуры разной величины, полоски цветного картона разной длины и ширины, геометрическое лото, и др.);
- игрушки и пособия для развития тонкой моторики, спортивный инвентарь для развития крупной моторики (мячи разной величины: массажные и гладкие, кольцобросы, шнуровки и т.д.);
- спортивный инвентарь для развития крупной моторики (шнуровки, мозаики, мячи, кольцобросы, обручи, сенсорная “тропа” для ног, массажный коврик, полусфера и др.);
- оборудование для музыкального сопровождения занятий (для релаксации и для физминуток, звучащие музыкальные инструменты, изобразительные материалы и др.);
- материал техники АРТ-терапии (различные куклы, сюжетные игрушки, элементы одежды, сюжетные картинки, журналы, вырезки, альбомные листы формата А 4, акварельные краски, гуашь, цветная бумага, кисти, баночки для воды, пластилин, восковые карандаши);
- иллюстративный наглядный материал, направленный для понимания ситуаций межличностного взаимодействия, эмоциональных проявлений;
- мультимедийное сопровождение, видеопрезентации к урокам в соответствии с тематикой занятий;
- аудиозаписи для релаксации и рисования: звуки природы, цветотерапия, инструментальная музыка, детские песни и т.д.;
- комплекты раздаточных пособий, дидактических материалов, сюжетных картинок, фотографий;
- Предметы для нанизывания на стержень, шнур, нить (кольца, шары, бусины), звучащие предметы для встряхивания, предметы для сжимания (мячи различной фактуры, разного диаметра), вставления (стаканчики одинаковой величины) и др.

Интернет - ресурсы:

1. [Инфоурок. Ы1р5://п^оигок.ги/](http://п^оигок.ги/)
2. [Учи.ру Ы1р5://исЫ.ги/](http://исЫ.ги/)
3. Интерактивное учебное пособие по ФГОС(диски)
4. [Мерсибо ИПр5://тег5|Бо.ги/](http://тег5|Бо.ги/)
5. Российская электронная школа РЭШ Ы1р5://ге5И.еди.ги
6. [1eaгшт\\$арр5.ог\\$/](http://1eaгшт$арр5.ог$/)

2.4.1.3. Ритмика (1-4 кл).

Целью занятий по ритмике является развитие двигательной активности обучающегося в процессе восприятия музыки.

На занятиях ритмикой осуществляется коррекция недостатков двигательной, эмоционально-волевой, познавательной сфер, которая достигается средствами музыкально-ритмической деятельности. Занятия способствуют развитию общей и речевой моторики, ориентировке в пространстве, укреплению здоровья, формированию навыков здорового образа жизни у обучающихся с умственной отсталостью (интеллектуальными нарушениями).

Основные направления работы по ритмике:

упражнения на ориентировку в пространстве;

ритмико-гимнастические упражнения (общеразвивающие упражнения, упражнения с детскими музыкальными инструментами);

игры под музыку;

танцевальные упражнения.

Пояснительная записка 1-4 кл

Общая характеристика учебного предмета

Содержанием работы на занятиях ритмикой является музыкально-ритмическая деятельность детей. Они учатся слушать музыку, выполнять под музыку разнообразные движения, петь, танцевать, играть на простейших музыкальных инструментах. В процессе выполнения специальных упражнений под музыку (ходьба цепочкой или в колонне в соответствии с заданными направлениями, перестроения с образованием кругов, квадратов, «звездочек», «каруселей», движения к определенной цели и между предметами) осуществляется развитие представления учащихся о пространстве и умения ориентироваться в нем. Упражнения с предметами: обручами, мячами, шарами, лентами и т. д. — развивают ловкость, быстроту реакции, точность движений. Упражнения с детскими музыкальными инструментами применяются для развития у детей подвижности пальцев, умения ощущать напряжение и расслабление мышц, соблюдать ритмичность и координацию движений рук. Этот вид деятельности важен в связи с тем, что у умственно отсталых детей часто наблюдается нарушение двигательных функций и мышечной силы пальцев рук. Скованность или вялость, отсутствие дифференцировки и точности движений мешают овладению навыками письма и трудовыми приемами. В то же время этот вид деятельности вызывает живой эмоциональный интерес у детей, расширяет их знания, развивает слуховое восприятие. Движения под музыку дают возможность воспринимать и оценивать ее характер (веселая, грустная), развивают способность переживать содержание музыкального образа. В свою очередь, эмоциональная насыщенность музыки позволяет разнообразить приемы движений и характер упражнений. Движения под музыку не только оказывают коррекционное воздействие на физическое развитие, но и создают благоприятную основу для совершенствования таких психических функций, как мышление, память, внимание, восприятие. Организующее начало музыки, ее

ритмическая структура, динамическая окрашенность, темповые изменения вызывают постоянную концентрацию внимания, запоминание условий выполнения упражнений, быструю реакцию на смену музыкальных фраз. Задания на самостоятельный выбор движений, соответствующих характеру мелодии, развивают у ребенка активность и воображение, координацию и выразительность движений. Упражнения на духовой гармонике, исполнение под музыку стихов, подпевок, инсценирование песен, музыкальных сказок способствуют развитию дыхательного аппарата и речевой моторики. Занятия ритмикой эффективны для воспитания положительных качеств личности. Выполняя упражнения на пространственные построения, разучивая парные танцы и пляски, двигаясь в хороводе, дети приобретают навыки организованных действий, дисциплинированности, учатся вежливо обращаться друг с другом. Программа по музыкально-ритмическим занятиям состоит из пяти разделов: «Упражнения на ориентировку в пространстве»; «Ритмико-гимнастические упражнения»; «Упражнения с детскими музыкальными инструментами»; «Игры под музыку»; «Танцевальные упражнения». В каждом разделе в систематизированном виде изложены упражнения и определен их объем, а также указаны знания и умения, которыми должны овладеть учащиеся, занимаясь конкретным видом музыкально-ритмической деятельности. На каждом занятии осуществляется работа по всем пяти разделам программы в изложенной последовательности. Однако в зависимости от задач занятия учитель может отводить на каждый раздел различное количество времени, имея в виду, что в начале и конце занятия должны быть упражнения на снятие напряжения, расслабление, успокоение. Содержание первого раздела составляют упражнения, помогающие детям ориентироваться в пространстве. Основное содержание второго раздела составляют ритмико-гимнастические упражнения, способствующие выработке необходимых музыкально-двигательных навыков. В раздел ритмико-гимнастических упражнений входят задания на выработку координационных движений. Основная цель данных упражнений — научить умственно отсталых детей согласовывать движения рук с движениями ног, туловища, головы. Упражнения с детскими музыкальными инструментами рекомендуется начинать с подготовительных упражнений: сгибание и разгибание пальцев в кулаках, сцепление с напряжением и без напряжения, сопоставление пальцев. Задания на координацию движений рук лучше проводить после выполнения ритмико-гимнастических упражнений, сидя на стульчиках, чтобы дать возможность учащимся отдохнуть от активной физической нагрузки. Во время проведения игр под музыку перед учителем стоит задача научить учащихся создавать музыкально-двигательный образ. Причем учитель должен сказать название, которое определяло бы характер движения, например: «зайчик» (подпрыгивание), «лошадка» (прямой галоп), «кошечка» (мягкий шаг), «мячик» (подпрыгивание и бег) и т. П. Объясняя задание, учитель не должен подсказывать детям вид движения (надо говорить: будете двигаться, а не бегать, прыгать, шагать). После того как ученики научатся самостоятельно изображать повадки различных животных и птиц, деятельность людей, можно вводить инсценирование песен (2 класс), таких, как «Почему медведь зимой спит», «Как на тоненький ледок», в которых надо раскрыть не только образ, но и общее содержание. В дальнейшем (3 класс) предлагается инсценирование хорошо известных детям сказок. Лучше всего начинать со сказок «Колобок», «Теремок». В 4 классе дети успешно показывают в движениях музыкальную сказку «Муха-Цокотуха». Обучению умственно отсталых детей танцам и пляскам предшествует работа по привитию навыков четкого и выразительного исполнения отдельных движений и элементов танца. К каждому упражнению подбирается такая мелодия, в которой отражены особенности движения. Например, освоение хорового шага связано со спокойной русской мелодией, а

топающего — с озорной плясовой. Почувствовать образ помогают упражнения с предметами. Ходьба с флажками в руке заставляет ходить бодрее, шире. Яркий платочек помогает танцевать весело и свободно, плавно и легко. Задания этого раздела должны носить не только развивающий, но и познавательный характер. Разучивая танцы и пляски, учащиеся знакомятся с их названиями (полька, гопак, хоровод, кадрили, вальс), а также с основными движениями этих танцев (притопы, галоп, шаг польки, переменчивый шаг, присядка и др.). Исполнение танцев разных народов приобщает детей к народной культуре, умению находить в движениях характерные особенности танцев разных национальностей.

Описание места учебного предмета в учебном плане

Рабочая программа рассчитана на четыре года изучения в начальной школе из расчета 1 час в неделю, всего –135 часов :

в 1 классе на 33 часа, 1 час в неделю, 33 учебных недели;

во 2 классе на 34 часа, 1 час в неделю, 34 учебных недели;

в 3 классе на 34 часа, 1 час в неделю, 34 учебных недели;

в 4 классе на 34 часа, 1 час в неделю, 34 учебных недели

Личностные и предметные результаты

В результате реализации программы коррекционного курса «Ритмика» обеспечивается достижение обучающимися с умственной отсталостью следующих результатов:

Предметных результатов:

1 класс

Минимальный уровень:

- готовиться к занятиям, строиться в колонну по одному, находить свое место в строю и входить в зал организованно под музыку, приветствовать учителя, занимать правильное исходное положение (стоять прямо, не опускать голову, без лишнего напряжения в коленях и плечах, не сутулиться), равняться в шеренге, в колонне;
- ходить свободным естественным шагом, двигаться по залу в разных направлениях, не мешая друг другу;
- ходить и бегать по кругу с сохранением правильных дистанций, не сужая круг и не сходя с его линии;
- ритмично выполнять несложные движения руками и ногами;
- соотносить темп движений с темпом музыкального произведения;
- выполнять игровые и плясовые движения;
- выполнять задания после показа и по словесной инструкции учителя;
- начинать и заканчивать движения в соответствии со звучанием музыки.

Достаточный уровень:

- уметь самостоятельно принимать правильное исходное положение в соответствии с содержанием и особенностями музыки и движения;
- организованно строиться (быстро, точно);

- сохранять правильную дистанцию в колонне парами;
- самостоятельно определять нужное направление движения по словесной инструкции учителя, по звуковым и музыкальным сигналам;
- соблюдать темп движений, обращая внимание на музыку,
- выполнять общеразвивающие упражнения в определенном ритме и темпе;
- легко, естественно и непринужденно выполнять все игровые и плясовые движения;
- ощущать смену частей музыкального произведения в двухчастной форме с контрастными построениями.

2 класс

Минимальный уровень:

- уметь принимать правильное исходное положение в соответствии с содержанием и особенностями музыки и движения;
- организованно строиться (быстро, точно);
- сохранять правильную дистанцию в колонне парами;
- самостоятельно определять нужное направление движения по словесной инструкции учителя, по звуковым и музыкальным сигналам;
- соблюдать темп движений, обращая внимание на музыку,
- выполнять общеразвивающие упражнения в определенном ритме и темпе;
- легко, естественно и непринужденно выполнять все игровые и плясовые движения;
- ощущать смену частей музыкального произведения в двухчастной форме с контрастными построениями.

Достаточный уровень:

- уметь рассчитывать на первый, второй, третий для последующего построения в три колонны, шеренги;
- соблюдать правильную дистанцию в колонне по три;
- самостоятельно выполнять требуемые перемены направления и темпа движений, руководствуясь музыкой;
- ощущать смену частей музыкального произведения в двухчастной форме с малоконтрастными построениями;
- передавать в игровых и плясовых движениях различные нюансы музыки: напевность, грациозность, энергичность, нежность, игривость и т.д.;
- самостоятельно передавать хлопками более сложный ритмический рисунок мелодии;
- повторять любой ритм, заданный учителем;
- задавать самим ритм одноклассникам и проверять правильность его исполнения (хлопками или притопами).

3 класс

Минимальный уровень:

- уметь рассчитывать на первый, второй, третий для последующего построения в три колонны, шеренги;
- соблюдать правильную дистанцию в колонне по три и в концентрических кругах;
- самостоятельно выполнять требуемые перемены направления и темпа движений, руководствуясь музыкой;
- ощущать смену частей музыкального произведения в двухчастной форме с

малоконтрастными построениями;

- передавать в игровых и плясовых движениях различные нюансы музыки: напевность, грациозность, энергичность, нежность, игривость и т.д.;
- передавать хлопками ритмический рисунок мелодии;
- повторять любой ритм, заданный учителем;
- задавать самим ритм одноклассникам и проверять правильность его исполнения (хлопками или притопами).

Достаточный уровень:

- самостоятельно уметь правильно и быстро находить нужный темп ходьбы, бега в соответствии с характером и построением музыкального отрывка;
- четко различать двухчастную и трехчастную форму в музыке, показывать в движении характер контрастных частей;
- отмечать в движении ритмический рисунок, акцент, слышать и самостоятельно менять движение в соответствии со сменой частей музыкальных фраз; четко, организованно самостоятельно перестраиваться, быстро реагировать на приказ музыки, даже во время веселой, задорной пляски;
- различать основные характерные движения некоторых народных танцев.

4 класс

Минимальный уровень:

- уметь правильно и быстро находить нужный темп ходьбы, бега в соответствии с характером и построением музыкального отрывка;
- различать двухчастную и трехчастную форму в музыке;
- отмечать в движении ритмический рисунок, акцент, слышать и самостоятельно менять движение в соответствии со сменой частей музыкальных фраз; четко, организованно перестраиваться, быстро реагировать на приказ музыки, даже во время веселой, задорной пляски;
- различать основные характерные движения некоторых народных танцев.

Достаточный уровень:

- знать основные позиции ног и рук, использовать их при выполнении упражнений;
- уметь самостоятельно ориентироваться в пространстве, перестраиваться по требованию учителя в шеренгу, колонну, круг;
- знать основные элементы танцев, разученных в течение периода обучения, танцевальные движения, а также использовать их при самостоятельном составлении небольших танцевальных композиций;
- уметь самостоятельно составлять ритмические рисунки и исполнять их на музыкальных инструментах.

Основные разделы программы

1 класс

№ п.п.	Тема раздела	Форма	Ожидаемый результат
---------------	---------------------	--------------	----------------------------

1	Упражнения на ориентировку в пространстве.	Групповое занятие	<p>1 уровень - знать пространственные понятия, понятия «исходное положение», «линия», «колонна», «круг»;</p> <p>2 уровень - готовиться к занятиям, строиться в колонну по одному, находить свое место в строю; равняться в шеренге, колонне; ходить и бегать по кругу с сохранением дистанции;</p> <p>3 уровень - входить в зал организованно под музыку, занимать правильное исходное положение, приветствовать учителя; ходить свободным естественным шагом, двигаться по залу в разных направлениях;</p>
2	Ритмико-гимнастические упражнения.	Групповое занятие	<p>1 уровень – знать названия всех частей тела; знать основные упражнения;</p> <p>2 уровень – выполнять несложные движения руками и ногами; выполнять общеразвивающие упражнения в определенном ритме;</p> <p>3 уровень – выполнять задания после показа и по словесной инструкции; придумывать и показывать простейшие упражнения для разных частей тела;</p>
3	Упражнения на движения, координированные музыкой.	Групповое занятие	<p>1 уровень – знать музыкальные инструменты; знать звучание музыкальных инструментов; знать и отличать понятия «громко-тихо», «быстро-медленно»;</p> <p>2 уровень – начинать и заканчивать движения по сигналу музыки; соотносить темп движений с музыкальным сопровождением;</p> <p>3 уровень – определять настроения музыки (веселая, грустная, спокойная); координировать движения в соответствии с характером музыки;</p>
4	Игры под музыку.	Групповое занятие	<p>1 уровень - знать правила игр;</p> <p>2 уровень – целенаправленно действовать в подвижных играх под руководством учителя;</p> <p>3 уровень – выполнять игровые движения после показа учителем; играть, соблюдая правила; выразительно передавать игровой образ;</p>

5	Танцевальные упражнения.	Групповое занятие	<p>1 уровень – знать названия движений и упражнений;</p> <p>2 уровень – ловко и быстро переходить от одного движения к другому;</p> <p>3 уровень – выполнять плясовые движения; уметь работать в паре.</p>
---	--------------------------	-------------------	---

2 класс

№ п.п.	Тема раздела	Форма	Ожидаемый результат
1	Упражнения на ориентировку в пространстве.	Групповое занятие	<p>1 уровень - знать пространственные понятия, понятие «дистанция»</p> <p>2 уровень - сохранять правильную дистанцию в колонне парами;</p> <p>3 уровень - организованно строиться; самостоятельно определять нужное направление движения по словесной инструкции учителя со звуковым и музыкальным сигналами;</p>
2	Ритмико-гимнастические упражнения.	Групповое занятие	<p>1 уровень – знать понятие «исходное положение», знать исходное положение всех упражнений и движений; знать названия некоторых движений и упражнений;</p> <p>2 уровень – выполнять общеразвивающие движения в определенном темпе и ритме;</p> <p>3 уровень – самостоятельно выполнять упражнения, заданные словесной инструкцией учителя;</p>
3	Упражнения на движения, координированные музыкой.	Групповое занятие	<p>1 уровень – знать понятия «музыкальный акцент», «темп»;</p> <p>2 уровень – ощущать смену частей музыкального произведения;</p> <p>3 уровень – самостоятельно координировать движения в соответствии со звучанием музыки;</p>
4	Игры под музыку.	Групповое занятие	<p>1 уровень – знать о нюансах в музыке;</p> <p>2 уровень – начинать и заканчивать игру с началом и окончанием музыки;</p> <p>3 уровень – легко, непринужденно выполнять игровые движения;</p>

5	Танцевальные упражнения.	Групповое занятие	<p>1 уровень – знать музыку, используемую для отдельных танцев и танцевальных движений;</p> <p>2 уровень – соблюдать темп движений, обращая внимание на музыку; принимать правильное исходное положение в соответствии с содержанием и особенностями музыки и движений;</p> <p>3 уровень – легко, непринужденно выполнять игровые и плясовые движения.</p>
---	--------------------------	-------------------	---

3 класс

№ п.п.	Тема раздела	Форма	Ожидаемый результат
1	Упражнения на ориентировку в пространстве.	Групповое занятие	<p>1 уровень - знать и понимать направления движения, знать особенности перестроений в разные фигуры;</p> <p>2 уровень - соблюдать правильную дистанцию в колонне по три, в концентрических кругах; рассчитывать на первый, второй, третий для построения в колонну;</p> <p>3 уровень - ориентироваться в пространстве зала и любого другого помещения;</p>
2	Ритмико-гимнастические упражнения.	Групповое занятие	<p>1 уровень – знать особенности выполнения упражнений для основных групп мышц;</p> <p>2 уровень – принимать правильное исходное положение в соответствии с содержанием и особенностями музыки и движения;</p> <p>3 уровень – самостоятельно выполнять требуемые упражнения; выполнять общеразвивающие упражнения в определенном ритме и темпе;</p>
3	Упражнения на движения, координированные музыкой.	Групповое занятие	<p>1 уровень – знать понятие «ритм», иметь представление о частях музыкального произведения;</p> <p>2 уровень – ощущать смену частей музыкального произведения; передавать хлопками ритмический рисунок мелодии;</p> <p>3 уровень – уметь четко и быстро скоординировать свои движения под любую, даже незнакомую музыку;</p>

4	Игры под музыку.	Групповое занятие	<p>1 уровень – знать и повторять текст считалок и танцевальных игр;</p> <p>2 уровень – повторять ритм, заданный учителем, задавать ритм самим;</p> <p>3 уровень – легко, естественно и непринужденно выполнять все игровые движения;</p>
5	Танцевальные упражнения.	Групповое занятие	<p>1 уровень – знать названия танцевальных элементов и комбинаций;</p> <p>2 уровень – передавать в игровых и плясовых движениях различные нюансы музыки: напевность, грациозность, энергичность, нежность, игривость и т. д.;</p> <p>3 уровень – приобретение опыта публичного выступления;</p>

4 класс

№ п.п.	Тема раздела	Форма	Ожидаемый результат
1	Упражнения на ориентировку в пространстве.	Групповое занятие	<p>1 уровень - знать все пространственные понятия; знать правила работы в группе;</p> <p>2 уровень - четко, организованно перестраиваться;</p> <p>3 уровень - самостоятельно выполнять требуемые перемены направления и темпа движений, руководствуясь музыкой;</p>
2	Ритмико-гимнастические упражнения.	Групповое занятие	<p>1 уровень – знать названия всех упражнений и особенности их выполнения;</p> <p>2 уровень – выполнять упражнения с соблюдением всех правил;</p> <p>3 уровень – правильно и быстро находить нужный темп ходьбы, бега и упражнений в соответствии с характером и построением музыкального отрывка;</p>
3	Упражнения на движения, координированные музыкой.	Групповое занятие	<p>1 уровень – знать характер музыкального произведения, знать понятие «ритмический рисунок»; знать двухчастную и трехчастную формы музыки;</p> <p>2 уровень – уметь различать двухчастную и трехчастную формы музыки,</p> <p>3 уровень – передавать в движении ритмический рисунок мелодии;</p>

4	Игры под музыку.	Групповое занятие	<i>1 уровень</i> – знать правила игр; <i>2 уровень</i> – быстро реагировать на приказ музыки, даже во время веселой, задорной пляски; <i>3 уровень</i> – играть, соблюдая правила;
5	Танцевальные упражнения.	Групповое занятие	<i>1 уровень</i> – знать названия движений народного танца, отмечать в движении ритмический рисунок, акцент, различать основные характерные движения некоторых народных танцев; <i>2 уровень</i> – самостоятельно менять движение, в соответствии с музыкальным сопровождением; <i>3 уровень</i> – самостоятельно менять движение в соответствии со сменой частей музыкальных фраз;

Личностных результатов:

- ответственное отношение к учению, готовность и способность обучающихся к саморазвитию и самообразованию на основе мотивации к обучению и познанию;
- развитие двигательной активности;
- формирование способности к эмоциональному восприятию учебного материала;
- осознавать роль танца в жизни;
- понимание красоты в танцевальном искусстве, в окружающем мире
- развитие танцевальных навыков,
- развитие потребности и начальных умений выражать себя в доступных видах деятельности,
- расширение навыков сотрудничества со сверстниками и взрослыми,
- освоение умения взаимодействовать в различных ситуациях,
- способность понимать целевые и смысловые установки в своих действиях и поступках, принимать элементарные решения;
- способность организовывать свою деятельность, оценивать достигнутые результаты.

Базовых учебных действий:

- познавательных учебных действий:

- определять и формулировать цель деятельности с помощью учителя навыки контроля и самооценки процесса и результата деятельности;
- умение ставить и формулировать проблемы;
- навыки осознанного и произвольного построения сообщения в устной форме, в том числе творческого характера.

- регулятивных учебных действий:

- использование речи для регуляции своего действия;
- адекватное восприятие предложений учителей, товарищей, родителей и других

людей по исправлению допущенных ошибок;

- умение выделять и формулировать то, что уже усвоено и что еще нужно усвоить;

- коммуникативных учебных действий:

- работать в группе, учитывать мнения партнеров, отличные от собственных;
- обращаться за помощью;
- предлагать помощь и сотрудничество;
- слушать собеседника;
- договариваться и приходить к общему решению;
- формулировать собственное мнение и позицию;
- осуществлять взаимный контроль;
- адекватно оценивать собственное поведение и поведение окружающих.

Формы, и средства проверки и оценки результатов обучения

Система текущей и промежуточной аттестации учащихся на занятиях ритмикой состоит из практических заданий, коррекционно-развивающих упражнений на каждом уроке; организации ритмических игр; проведении творческих выступлений. Результативность изучения программы внеурочной деятельности определяется на основе участия ребенка в конкурсных мероприятиях или выполнения им некоторых работ. О достижении результатов следует судить по следующим критериям:

- по оценке творческой продукции ребенка – исполнению им комплексов упражнений по ритмической гимнастике, танцев, песен; игре на простых музыкальных инструментах, участию в различных сценических представлениях;
- по повышению уровня общей и физической культуры;
- по введению речевого материала занятий в активный словарь обучающихся;
- по отношениям в коллективе.

Содержание программы

1 класс

УПРАЖНЕНИЯ НА ОРИЕНТИРОВКУ В ПРОСТРАНСТВЕ

Правильное исходное положение. Ходьба и бег: с высоким подниманием колен, с отбрасыванием прямой ноги вперед и оттягиванием носка. Перестроение в круг из шеренги, цепочки. Ориентировка в направлении движений вперед, назад, направо, налево, в круг, из круга. Выполнение простых движений с предметами во время ходьбы.

РИТМИКО-ГИМНАСТИЧЕСКИЕ УПРАЖНЕНИЯ

Общеразвивающие упражнения. Наклоны, выпрямление и повороты головы, круговые движения плечами («паровозики»). Движения рук в разных направлениях без предметов и с предметами (флажки, погремушки, ленты). Наклоны и повороты туловища вправо, влево (класть и поднимать предметы перед собой и сбоку). Приседания с опорой и без опоры, с предметами (обруч, палка, флажки, мяч). Сгибание и разгибание ноги в подъеме, отведение стопы наружу и

приведение ее внутрь, круговые движения стопой, выставление ноги на носок вперед и в стороны, вставание на полупальцы. Упражнения на выработку осанки.

Упражнения на координацию движений. Перекрестное поднятие и опускание рук (правая рука вверх, левая вниз). Одновременные движения правой руки вверх, левой — в сторону; правой руки — вперед, левой — вверх. Выставление левой ноги вперед, правой руки — перед собой; правой ноги — в сторону, левой руки — в сторону и т. д. Изучение позиций рук: смена позиций рук отдельно каждой и обеими одновременно; провожать движение руки головой, взглядом. Отстукивание, прохлопывание, протопывание простых ритмических рисунков.

Упражнение на расслабление мышц. Подняв руки в стороны и слегка наклонившись вперед, по сигналу учителя или акценту в музыке уронить руки вниз; быстрым, непрерывным движением предплечья свободно потрясти кистями (имитация отряхивания воды с пальцев); подняв плечи как можно выше, дать им свободно опуститься в нормальное положение. Свободное круговое движение рук. Перенесение тяжести тела с пяток на носки и обратно, с одной ноги на другую (маятник).

УПРАЖНЕНИЯ С ДЕТСКИМИ МУЗЫКАЛЬНЫМИ ИНСТРУМЕНТАМИ

Движения кистей рук в разных направлениях. Поочередное и одновременное сжимание в кулак и разжимание пальцев рук с изменением темпа музыки. Противопоставление первого пальца остальным на каждый акцент в музыке. Отведение и приведение пальцев одной руки и обеих. Выделение пальцев рук. Упражнения для пальцев рук на детском пианино. Исполнение восходящей и нисходящей гаммы в пределах пяти нот одной октавы правой и левой рукой отдельно в среднем темпе. Отстукивание простых ритмических рисунков на барабане двумя палочками одновременно и каждой отдельно под счет учителя с проговариванием стихов, попевок и без них.

ИГРЫ ПОД МУЗЫКУ

Выполнение ритмичных движений в соответствии с различным характером музыки, динамикой (громко, тихо), регистрами (высокий, низкий). Изменение направления и формы ходьбы, бега, поскоков, танцевальных движений в соответствии с изменениями в музыке (легкий, танцевальный бег сменяется стремительным, спортивным; легкое, игривое подпрыгивание — тяжелым, комичным и т. д.). Выполнение имитационных упражнений и игр, построенных на конкретных подражательных образах, хорошо знакомых детям (повадки зверей, птиц, движение транспорта, деятельность человека), в соответствии с определенным эмоциональным и динамическим характером музыки. Передача притопами, хлопками и другими движениями резких акцентов в музыке. Музыкальные игры с предметами. Игры с пением или речевым сопровождением.

ТАНЦЕВАЛЬНЫЕ УПРАЖНЕНИЯ

Знакомство с танцевальными движениями. Бодрый, спокойный, топающий шаг. Бег легкий, на полупальцах. Подпрыгивание на двух ногах. Прямой галоп. Маховые движения рук. Элементы русской пляски: простой хороводный шаг, шаг на всей ступне, подбочившись двумя руками (для девочек — движение с платочком); притопы одной ногой и поочередно, выставление ноги с

носки на пятку. Движения парами: бег, ходьба, кружение на месте. Хороводы в кругу, пляски с притопами, кружением, хлопками.

2 класс

УПРАЖНЕНИЯ НА ОРИЕНТИРОВКУ В ПРОСТРАНСТВЕ

Совершенствование навыков ходьбы и бега. Ходьба вдоль стен с четкими поворотами в углах зала. Построения в шеренгу, колонну, цепочку, круг, пары. Построение в колонну по два. Перестроение из колонны парами в колонну по одному. Построение круга из шеренги и из движения в рассыпную. Выполнение во время ходьбы и бега несложных заданий с предметами: обегать их, собирать, передавать друг другу, перекладывать с места на место.

РИТМИКО-ГИМНАСТИЧЕСКИЕ УПРАЖНЕНИЯ

Общеразвивающие упражнения. Разведение рук в стороны, раскачивание их перед собой, круговые движения, упражнения с лентами. Наклоны и повороты головы вперед, назад, в стороны, круговые движения. Наклоны туловища, сгибая и не сгибая колени. Наклоны и повороты туловища в сочетании с движениями рук вверх, в стороны, на затылок, на пояс. Повороты туловища с передачей предмета (флажки, мячи). Опускание и поднятие предметов перед собой, сбоку без сгибания колен. Выставление правой и левой ноги поочередно вперед, назад, в стороны, в исходное положение. Резкое поднятие согнутых в колене ног, как при маршировке. Сгибание и разгибание ступни в положении стоя и сидя. Упражнения на выработку осанки. Упражнения на координацию движений. Движения правой руки вверх — вниз с одновременным движением левой руки от себя — к себе перед грудью (смена рук). Разнообразные перекрестные движения правой ноги и левой руки, левой ноги и правой руки (отведение правой ноги в сторону и возвращение в исходное положение с одновременным сгибанием и разгибанием левой руки к плечу: высокое поднятие левой ноги, согнутой в колене, с одновременным поднятием и опусканием правой руки и т. Д.). Упражнения выполняются ритмично, под музыку. Ускорение и замедление движений в соответствии с изменением темпа музыкального сопровождения. Выполнение движений в заданном темпе и после остановки музыки. Упражнения на расслабление мышц. Свободное падение рук с исходного положения в стороны или перед собой. Раскачивание рук поочередно и вместе вперед, назад, вправо, влево в положении стоя и наклонившись вперед. Встряхивание кистью (отбрасывание воды с пальцев, имитация движения листьев во время ветра). Выбрасывание то левой, то правой ноги вперед (как при игре в футбол).

УПРАЖНЕНИЯ С ДЕТСКИМИ МУЗЫКАЛЬНЫМИ ИНСТРУМЕНТАМИ

Круговые движения кистью (напряженное и свободное). Одновременное сгибание в кулак пальцев одной руки и разгибание другой в медленном темпе с постепенным ускорением. Противопоставление первого пальца остальным, противопоставление пальцев одной руки пальцам другой одновременно и поочередно. Упражнения на детских музыкальных инструментах. Исполнение несложных ритмических рисунков на бубне и барабане двумя палочками одновременно и поочередно в разных вариациях.

ИГРЫ ПОД МУЗЫКУ

Выполнение движений в соответствии с разнообразным характером музыки, динамикой (громко, умеренно, тихо), регистрами (высокий, средний, низкий). Упражнения на самостоятельное различение темповых, динамических и мелодических изменений в музыке и выражение их в движении. Передача в движении разницы в двухчастной музыке. Выразительное исполнение в свободных плясках знакомых движений. Выразительная и эмоциональная передача в движениях игровых образов и содержания песен. Самостоятельное создание музыкально-двигательного образа. Музыкальные игры с предметами. Игры с пением и речевым сопровождением. Инсценирование доступных песен. Прохлопывание ритмического рисунка прозвучавшей мелодии.

ТАНЦЕВАЛЬНЫЕ УПРАЖНЕНИЯ

Повторение элементов танца по программе для 1 класса. Тихая, настороженная ходьба, высокий шаг, мягкий, пружинящий шаг. Неторопливый танцевальный бег, стремительный бег. Поскоки с ноги на ногу, легкие поскоки. Переменные притопы. Прыжки с выбрасыванием ноги вперед. Элементы русской пляски: шаг с притопом на месте и с продвижением, шаг с поскоками, переменный шаг; руки свободно висят вдоль корпуса, скрещены на груди; подбоченившись одной рукой, другая с платочком поднята в сторону, вверх, слегка согнута в локте (для девочек). Движения парами: бег, ходьба с приседанием, кружение с продвижением. Основные движения местных народных танцев. Танцы и пляски Зеркало. Русская народная мелодия «Ой, хмель, мой хмелек». Парная пляска. Чешская народная мелодия. Хлопки. Полька. Музыка Ю. Слонова. Русская хороводная пляска. Русская народная мелодия «Выйду ль я на реченьку».

3 класс

УПРАЖНЕНИЯ НА ОРИЕНТИРОВКУ В ПРОСТРАНСТВЕ

Ходьба в соответствии с метрической пульсацией: чередование ходьбы с приседанием, со сгибанием коленей, на носках, широким и мелким шагом, на пятках, держа ровно спину. Построение в колонны по три. Перестроение из одного круга в два, три отдельных маленьких круга и концентрические круги путем отступления одной группы детей на шаг вперед, другой — на шаг назад. Перестроение из общего круга в кружочки по два, три, четыре человека и обратно в общий круг. Выполнение движений с предметами, более сложных, чем в предыдущих классах.

РИТМИКО-ГИМНАСТИЧЕСКИЕ УПРАЖНЕНИЯ

Общеразвивающие упражнения. Наклоны, повороты и круговые движения головы. Движения рук в разных направлениях: отведение рук в стороны и скрещивание их перед собой с обхватом плеч; разведение рук в стороны с напряжением (растягивание резинки). Повороты туловища в сочетании с наклонами; повороты туловища вперед, в стороны с движениями рук. Неторопливое приседание с напряженным разведением коленей в сторону, медленное возвращение в исходное положение. Поднимание на носках и полуприседание. Круговые движения ступни. Приседание с одновременным выставлением ноги вперед в сторону. Перелезание через сцепленные руки, через палку. Упражнения на выработку осанки. Упражнения на координацию движений. Взмахом отвести правую ногу в сторону и поднять руки через стороны вверх, хлопнуть в ладоши, повернуть голову в сторону, противоположную взмаху ноги. Круговые движения левой ноги в сочетании с круговыми движениями правой руки. Упражнения

на сложную координацию движений с предметами (флажками, мячами, обручами, скакалками). Одновременное отхлопывание и протопывание несложных ритмических рисунков в среднем и быстром темпе с музыкальным сопровождением (под барабан, бубен). Самостоятельное составление простых ритмических рисунков. Протопывание того, что учитель прохлопал, и наоборот. Упражнения на расслабление мышц. Выпрямление рук в суставах и напряжение всех мышц от плеча до кончиков пальцев; не опуская рук, ослабить напряжение, давая плечам, кистям, пальцам слегка пассивно согнуться (руки как бы ложатся на мягкую подушку). Поднять руки вверх, вытянуть весь корпус — стойка на полупальцах, быстрым движением согнуться и сесть на корточки (большие и маленькие). Перенесение тяжести тела с ноги на ногу, из стороны в сторону.

УПРАЖНЕНИЯ С МУЗЫКАЛЬНЫМИ ИНСТРУМЕНТАМИ

Сгибание и разгибание кистей рук, встряхивание, повороты, сжимание пальцев в кулак и разжимание. Упражнение для кистей рук с барабанными палочками. Исполнение различных ритмов на барабане и бубне.

ИГРЫ ПОД МУЗЫКУ

Передача в движениях частей музыкального произведения, чередование музыкальных фраз. Передача в движении динамического нарастания в музыке, сильной доли такта. Самостоятельное ускорение и замедление темпа разнообразных движений. Исполнение движений пружиннее, плавнее, спокойнее, с размахом, применяя для этого известные элементы движений и танца. Упражнения в передаче игровых образов при инсценировке песен. Передача в движениях развернутого сюжета музыкального рассказа. Смена ролей в импровизации. Придумывание вариантов к играм и пляскам. Действия с воображаемыми предметами. Подвижные игры с пением и речевым сопровождением.

ТАНЦЕВАЛЬНЫЕ УПРАЖНЕНИЯ

Повторение элементов танца по программе 2 класса. Шаг на носках, шаг польки. Широкий, высокий бег. Сильные поскоки, боковой галоп. Элементы русской пляски: приставные шаги с приседанием, полуприседание с выставлением ноги на пятку, присядка и полуприсядка на месте и с продвижением. Движения парами: боковой галоп, поскоки. Основные движения народных танцев. Танцы и пляски Дружные тройки. Полька. Музыка И. Штрауса. Украинская пляска «Коло». Украинская народная мелодия. Парная пляска. Чешская народная мелодия. Танец с хлопками. Карельская народная мелодия.

4 класс

УПРАЖНЕНИЯ НА ОРИЕНТИРОВКУ В ПРОСТРАНСТВЕ

Перестроение из колонны по одному в колонну по четыре. Построение в шахматном порядке. Перестроение из нескольких колонн в несколько кругов, сужение и расширение их. Перестроение из простых и concentрических кругов в звездочки и карусели. Ходьба по центру зала, умение намечать диагональные линии из угла в угол. Сохранение правильной дистанции во всех видах построений с использованием лент, обручей, скакалок. Упражнения с предметами, более сложные, чем в предыдущих классах.

РИТМИКО-ГИМНАСТИЧЕСКИЕ УПРАЖНЕНИЯ

Общеразвивающие упражнения. Круговые движения головы, наклоны вперед, назад, в стороны. Выбрасывание рук вперед, в стороны, вверх из положения руки к плечам. Круговые движения плеч, замедленные, с постоянным ускорением, с резким изменением темпа движений. Плавные, резкие, быстрые, медленные движения кистей рук. Повороты туловища в положении стоя, сидя с передачей предметов. Круговые движения туловища с вытянутыми в стороны руками, за голову, на поясе. Всевозможные сочетания движений ног: выставление ног вперед, назад, в стороны, сгибание в коленном суставе, круговые движения, ходьба на внутренних краях стоп. Упражнения на выработку осанки. Упражнения на координацию движений. Разнообразные сочетания одновременных движений рук, ног, туловища, кистей. Выполнение упражнений под музыку с постепенным ускорением, с резкой сменой темпа движений. Поочередные хлопки над головой, на груди, перед собой, справа, слева, на голени. Самостоятельное составление несложных ритмических рисунков в сочетании хлопков и притопов, с предметами (погремушками, бубном, барабаном). Упражнение на расслабление мышц. Прыжки на двух ногах одновременно с мягкими расслабленными коленями и корпусом, висящими руками и опущенной головой («петрушка»). С позиции приседания на корточки с опущенной головой и руками постепенное поднятие головы, корпуса, рук по сторонам (имитация распускающегося цветка). То же движение в обратном направлении (имитация увядающего цветка).

УПРАЖНЕНИЯ С ДЕТСКИМИ МУЗЫКАЛЬНЫМИ ИНСТРУМЕНТАМИ

Круговые движения кистью (пальцы сжаты в кулак). Противопоставление одного пальца остальным. Движения кистей и пальцев рук в разном темпе: медленном, среднем, быстром, с постепенным ускорением, с резким изменением темпа и плавности движений. Упражнения в передаче на музыкальных инструментах основного ритма знакомой песни и определении по заданному ритму мелодии знакомой песни.

ИГРЫ ПОД МУЗЫКУ

Упражнения на самостоятельную передачу в движении ритмического рисунка, акцента, темповых и динамических изменений в музыке. Самостоятельная смена движения в соответствии со сменой частей, музыкальных фраз, малокоонтрастных частей музыки. Упражнения на формирование умения начинать движения после вступления мелодии. Разучивание и придумывание новых вариантов игр, элементов танцевальных движений, их комбинирование. Составление несложных танцевальных композиций. Игры с пением, речевым сопровождением. Инсценирование музыкальных сказок, песен.

ТАНЦЕВАЛЬНЫЕ УПРАЖНЕНИЯ

Исполнение элементов плясок и танцев, разученных в 3 классе. Упражнения на различение элементов народных танцев. Шаг кадрили: три простых шага и один скользящий, носок ноги вытянут. Пружинящий бег. Поскоки с продвижением назад (спиной). Быстрые мелкие шаги на всей ступне и на полупальцах. Разучивание народных танцев. Танцы и пляски Круговой галоп. Венгерская народная мелодия. Кадриль. Русская народная мелодия. Бульба. Белорусская народная мелодия. Узбекский танец. Музыка Р. Глиэра. Грузинский танец «Лезгинка»

Основные разделы программы

1 класс

№ п.п.	Тема раздела	Форма	Ожидаемый результат
1	Упражнения на ориентировку в пространстве.	Групповое занятие	1 уровень - знать пространственные понятия, понятия «исходное положение», «линия», «колонна», «круг»; 2 уровень - готовиться к занятиям, строиться в колонну по одному, находить свое место в строю; равняться в шеренге, колонне; ходить и бегать по кругу с сохранением дистанции; 3 уровень - входить в зал организованно под музыку, занимать правильное исходное положение, приветствовать учителя; ходить свободным естественным шагом, двигаться по залу в разных направлениях;
2	Ритмико-гимнастические упражнения.	Групповое занятие	1 уровень – знать названия всех частей тела; знать основные упражнения; 2 уровень – выполнять несложные движения руками и ногами; выполнять общеразвивающие упражнения в определенном ритме; 3 уровень – выполнять задания после показа и по словесной инструкции; придумывать и показывать простейшие упражнения для разных частей тела;
3	Упражнения на движения, координированные музыкой.	Групповое занятие	1 уровень – знать музыкальные инструменты; знать звучание музыкальных инструментов; знать и отличать понятия «громко-тихо», «быстро-медленно»; 2 уровень – начинать и заканчивать движения по сигналу музыки; соотносить темп движений с музыкальным сопровождением; 3 уровень – определять настроения музыки (веселая, грустная, спокойная); координировать движения в соответствии с характером музыки;
4	Игры под музыку.	Групповое занятие	1 уровень - знать правила игр; 2 уровень – целенаправленно действовать в подвижных играх под руководством учителя; 3 уровень – выполнять игровые движения после показа учителем; играть, соблюдая правила; выразительно передавать игровой образ;

5	Танцевальные упражнения.	Групповое занятие	<p>1 уровень – знать названия движений и упражнений;</p> <p>2 уровень – ловко и быстро переходить от одного движения к другому;</p> <p>3 уровень – выполнять плясовые движения; уметь работать в паре.</p>
---	--------------------------	-------------------	---

2 класс

№ п.п.	Тема раздела	Форма	Ожидаемый результат
1	Упражнения на ориентировку в пространстве.	Групповое занятие	<p>1 уровень - знать пространственные понятия, понятие «дистанция»</p> <p>2 уровень - сохранять правильную дистанцию в колонне парами;</p> <p>3 уровень - организованно строиться; самостоятельно определять нужное направление движения по словесной инструкции учителя со звуковым и музыкальным сигналами;</p>
2	Ритмико-гимнастические упражнения.	Групповое занятие	<p>1 уровень – знать понятие «исходное положение», знать исходное положение всех упражнений и движений; знать названия некоторых движений и упражнений;</p> <p>2 уровень – выполнять общеразвивающие движения в определенном темпе и ритме;</p> <p>3 уровень – самостоятельно выполнять упражнения, заданные словесной инструкцией учителя;</p>
3	Упражнения на движения, координированные музыкой.	Групповое занятие	<p>4 уровень – знать понятия «музыкальный акцент», «темп»;</p> <p>5 уровень – ощущать смену частей музыкального произведения;</p> <p>6 уровень – самостоятельно координировать движения в соответствии со звучанием музыки;</p>
4	Игры под музыку.	Групповое занятие	<p>4 уровень – знать о нюансах в музыке;</p> <p>5 уровень – начинать и заканчивать игру с началом и окончанием музыки;</p> <p>6 уровень – легко, непринужденно выполнять игровые движения;</p>

5	Танцевальные упражнения.	Групповое занятие	3 уровень – знать музыку, используемую для отдельных танцев и танцевальных движений; 4 уровень – соблюдать темп движений, обращая внимание на музыку; принимать правильное исходное положение в соответствии с содержанием и особенностями музыки и движений; 3 уровень – легко, непринужденно выполнять игровые и плясовые движения.
---	--------------------------	-------------------	--

4 класс

№ п.п.	Тема раздела	Форма	Ожидаемый результат
1	Упражнения на ориентировку в пространстве.	Групповое занятие	4 уровень - знать и понимать направления движения, знать особенности перестроений в разные фигуры; 5 уровень - соблюдать правильную дистанцию в колонне по три, в концентрических кругах; рассчитывать на первый, второй, третий для построения в колонну; 6 уровень - ориентироваться в пространстве зала и любого другого помещения;
2	Ритмико-гимнастические упражнения.	Групповое занятие	4 уровень – знать особенности выполнения упражнений для основных групп мышц; 5 уровень – принимать правильное исходное положение в соответствии с содержанием и особенностями музыки и движения; 6 уровень – самостоятельно выполнять требуемые упражнения; выполнять общеразвивающие упражнения в определенном ритме и темпе;
3	Упражнения на движения, координированные музыкой.	Групповое занятие	3 уровень – знать понятие «ритм», иметь представление о частях музыкального произведения; 4 уровень – ощущать смену частей музыкального произведения; передавать хлопками ритмический рисунок мелодии; 3 уровень – уметь четко и быстро скоординировать свои движения под любую, даже не знакомую музыку;

4	Игры под музыку.	Групповое занятие	<p>4 уровень – знать и повторять текст считалок и танцевальных игр;</p> <p>5 уровень – повторять ритм, заданный учителем, задавать ритм самим;</p> <p>6 уровень – легко, естественно и непринужденно выполнять все игровые движения;</p>
5	Танцевальные упражнения.	Групповое занятие	<p>4 уровень – знать названия танцевальных элементов и комбинаций;</p> <p>5 уровень – передавать в игровых и плясовых движениях различные нюансы музыки: напевность, грациозность, энергичность, нежность, игривость и т. д.;</p> <p>6 уровень – приобретение опыта публичного выступления;</p>

5 класс

№ п.п.	Тема раздела	Форма	Ожидаемый результат
1	Упражнения на ориентировку в пространстве.	Групповое занятие	2 уровень - знать все пространственные понятия; знать правила работы в группе; 3 уровень - четко, организованно перестраиваться; 4 уровень - самостоятельно выполнять требуемые перемены направления и темпа движений, руководствуясь музыкой;
2	Ритмико-гимнастические упражнения.	Групповое занятие	4 уровень – знать названия всех упражнений и особенности их выполнения; 5 уровень – выполнять упражнения с соблюдением всех правил; 6 уровень – правильно и быстро находить нужный темп ходьбы, бега и упражнений в соответствии с характером и построением музыкального отрывка;
3	Упражнения на движения, координированные музыкой.	Групповое занятие	4 уровень – знать характер музыкального произведения, знать понятие «ритмический рисунок»; знать двухчастную и трехчастную формы музыки; 5 уровень – уметь различать двухчастную и трехчастную формы музыки, 6 уровень – передавать в движении ритмический рисунок мелодии;
4	Игры под музыку.	Групповое занятие	4 уровень – знать правила игр; 5 уровень – быстро реагировать на приказ музыки, даже во время веселой, задорной пляски; 6 уровень – играть, соблюдая правила;
5	Танцевальные упражнения.	Групповое занятие	4 уровень – знать названия движений народного танца, отмечать в движении ритмический рисунок, акцент, различать основные характерные движения некоторых народных танцев; 5 уровень – самостоятельно менять движение, в соответствии с музыкальным сопровождением; 6 уровень – самостоятельно менять движение в соответствии со сменой частей музыкальных фраз;

			учителя; 3 уровень – выполнять игровые движения после показа учителем; играть, соблюдая правила; выразительно передавать игровой образ;
5	Танцевальные упражнения.	Групповое занятие	4 уровень – знать названия движений и упражнений; 5 уровень – ловко и быстро переходить от одного движения к другому; 6 уровень – выполнять плясовые движения; уметь работать в паре.

6 класс

№ п.п.	Тема раздела	Форма	Ожидаемый результат
1	Упражнения на ориентировку в пространстве.	Групповое занятие	4 уровень - знать пространственные понятия, понятие «дистанция» 5 уровень - сохранять правильную дистанцию в колонне парами; 6 уровень - организованно строиться; самостоятельно определять нужное направление движения по словесной инструкции учителя со звуковым и музыкальным сигналами;
2	Ритмико-гимнастические упражнения.	Групповое занятие	4 уровень – знать понятие «исходное положение», знать исходное положение всех упражнений и движений; знать названия некоторых движений и упражнений; 5 уровень – выполнять общеразвивающие движения в определенном темпе и ритме; 6 уровень – самостоятельно выполнять упражнения, заданные словесной инструкцией учителя;
3	Упражнения на движения, координированные музыкой.	Групповое занятие	7 уровень – знать понятия «музыкальный акцент», «темп»; 8 уровень – ощущать смену частей музыкального произведения; 9 уровень – самостоятельно координировать движения в соответствии со звучанием музыки;

4	Игры под музыку.	Групповое занятие	7 уровень – знать о нюансах в музыке; 8 уровень – начинать и заканчивать игру с началом и окончанием музыки; 9 уровень – легко, непринужденно выполнять игровые движения;
5	Танцевальные упражнения.	Групповое занятие	5 уровень – знать музыку, используемую для отдельных танцев и танцевальных движений; 6 уровень – соблюдать темп движений, обращая внимание на музыку; принимать правильное исходное положение в соответствии с содержанием и особенностями музыки и движений; 3 уровень – легко, непринужденно выполнять игровые и плясовые движения.

7 класс

№ п.п.	Тема раздела	Форма	Ожидаемый результат
1	Упражнения на ориентировку в пространстве.	Групповое занятие	7 уровень - знать и понимать направления движения, знать особенности перестроений в разные фигуры; 8 уровень - соблюдать правильную дистанцию в колонне по три, в концентрических кругах; рассчитывать на первый, второй, третий для построения в колонну; 9 уровень - ориентироваться в пространстве зала и любого другого помещения;
2	Ритмико-гимнастические упражнения.	Групповое занятие	7 уровень – знать особенности выполнения упражнений для основных групп мышц; 8 уровень – принимать правильное исходное положение в соответствии с содержанием и особенностями музыки и движения; 9 уровень – самостоятельно выполнять требуемые упражнения; выполнять общеразвивающие упражнения в определенном ритме и темпе;

3	Упражнения на движения, координированные музыкой.	Групповое занятие	<p>5 уровень – знать понятие «ритм», иметь представление о частях музыкального произведения;</p> <p>6 уровень – ощущать смену частей музыкального произведения; передавать хлопками ритмический рисунок мелодии;</p> <p>3 уровень – уметь четко и быстро скоординировать свои движения под любую, даже не знакомую музыку;</p>
4	Игры под музыку.	Групповое занятие	<p>7 уровень – знать и повторять текст считалок и танцевальных игр;</p> <p>8 уровень – повторять ритм, заданный учителем, задавать ритм самим;</p> <p>9 уровень – легко, естественно и непринужденно выполнять все игровые движения;</p>
5	Танцевальные упражнения.	Групповое занятие	<p>7 уровень – знать названия танцевальных элементов и комбинаций;</p> <p>8 уровень – передавать в игровых и плясовых движениях различные нюансы музыки: напевность, грациозность, энергичность, нежность, игривость и т. д.;</p> <p>9 уровень – приобретение опыта публичного выступления;</p>

8 класс

№ п.п.	Тема раздела	Форма	Ожидаемый результат
1	Упражнения на ориентировку в пространстве.	Групповое занятие	5 уровень - знать все пространственные понятия; знать правила работы в группе; 6 уровень - четко, организованно перестраиваться; 7 уровень - самостоятельно выполнять требуемые перемены направления и темпа движений, руководствуясь музыкой;
2	Ритмико-гимнастические упражнения.	Групповое занятие	7 уровень – знать названия всех упражнений и особенности их выполнения; 8 уровень – выполнять упражнения с соблюдением всех правил; 9 уровень – правильно и быстро находить нужный темп ходьбы, бега и упражнений в соответствии с характером и построением музыкального отрывка;
3	Упражнения на движения, координированные музыкой.	Групповое занятие	7 уровень – знать характер музыкального произведения, знать понятие «ритмический рисунок»; знать двухчастную и трехчастную формы музыки; 8 уровень – уметь различать двухчастную и трехчастную формы музыки, 9 уровень – передавать в движении ритмический рисунок мелодии;
4	Игры под музыку.	Групповое занятие	7 уровень – знать правила игр; 8 уровень – быстро реагировать на приказ музыки, даже во время веселой, задорной пляски; 9 уровень – играть, соблюдая правила;
5	Танцевальные упражнения.	Групповое занятие	7 уровень – знать названия движений народного танца, отмечать в движении ритмический рисунок, акцент, различать основные характерные движения некоторых народных танцев; 8 уровень – самостоятельно менять движение, в соответствии с музыкальным сопровождением; 9 уровень – самостоятельно менять движение в соответствии со сменой частей музыкальных фраз;

Личностных результатов:

- ответственное отношение к учению, готовность и способность обучающихся к саморазвитию и самообразованию на основе мотивации к обучению и познанию;
- развитие двигательной активности;
- формирование способности к эмоциональному восприятию учебного материала;
- осознавать роль танца в жизни;
- понимание красоты в танцевальном искусстве, в окружающем мире
- развитие танцевальных навыков,

- развитие потребности и начальных умений выражать себя в доступных видах деятельности,
- расширение навыков сотрудничества со сверстниками и взрослыми,
- освоение умения взаимодействовать в различных ситуациях,
- способность понимать целевые и смысловые установки в своих действиях и поступках, принимать элементарные решения;
- способность организовывать свою деятельность, оценивать достигнутые результаты.

Базовых учебных действий:

- познавательных учебных действий:

- определять и формулировать цель деятельности с помощью учителя навыки контроля и самооценки процесса и результата деятельности;
- умение ставить и формулировать проблемы;
- навыки осознанного и произвольного построения сообщения в устной форме, в том числе творческого характера.

- регулятивных учебных действий:

- использование речи для регуляции своего действия;
- адекватное восприятие предложений учителей, товарищей, родителей и других людей по исправлению допущенных ошибок;
- умение выделять и формулировать то, что уже усвоено и что еще нужно усвоить;

- коммуникативных учебных действий:

- работать в группе, учитывать мнения партнеров, отличные от собственных;
- обращаться за помощью;
- предлагать помощь и сотрудничество;
- слушать собеседника;
- договариваться и приходить к общему решению;
- формулировать собственное мнение и позицию;
- осуществлять взаимный контроль;
- адекватно оценивать собственное поведение и поведение окружающих.

Формы, и средства проверки и оценки результатов обучения

Система текущей и промежуточной аттестации учащихся на занятиях ритмикой состоит из практических заданий, коррекционно-развивающих упражнений на каждом уроке; организации ритмических игр; проведении творческих выступлений. Результативность изучения программы внеурочной деятельности определяется на основе участия ребенка в конкурсных мероприятиях или выполнения им некоторых работ. О достижении результатов следует судить по следующим критериям:

- по оценке творческой продукции ребенка – исполнению им комплексов упражнений по ритмической гимнастике, танцев, песен; игре на простых музыкальных инструментах, участию в различных сценических представлениях;
- по повышению уровня общей и физической культуры;
- по введению речевого материала занятий в активный словарь обучающихся;
- по отношениям в коллективе.

Тематическое планирование

1 класс

Тема урока	Кол. часов
1. Вводный урок: роль музыкально-ритмических занятий, правила поведения	1

на занятиях	
Упражнения на ориентировку в пространстве	
2. Правильное исходное положение. Ходьба и бег с высоким подниманием колен, с отбрасыванием прямой ноги вперед и оттягиванием носка	1
3. Перестроение в круг из шеренги, цепочки	1
4. Ориентировка в направлении движений вперед, назад, направо, налево, в круг, из круга	1
5. Выполнение простых движений с предметами во время ходьбы	1
Ритмико-гимнастические упражнения (ОРУ, упражнения на координацию движений, упражнения на расслабление мышц)	
6. Наклоны, выпрямление и повороты головы, круговые движения плечами	1
7. Движения рук в разных направлениях без предметов и с предметами (флажки, погремушки, ленты)	1
8. Наклоны и повороты туловища вправо, влево (класть и поднимать предметы перед собой и сбоку). Приседание с опорой и без опоры, с предметами (обруч, палка, флажки, мяч)	1
9. Сгибание и разгибание ноги в подъеме, отведение стопы наружу и приведение ее внутрь, круговые движения стопой	1
10. Упражнения на выработку осанки	1
11. Перекрестное поднятие и опускание рук (правая рука вверх, левая вниз)	1
12. Одновременные движения правой руки вверх, левой – в сторону, правой руки вперед, левой- вверх	1
13. Выставление левой ноги вперед, правой руки перед собой, правой ноги в сторону, левой руки – в сторону	1
14. Изучение позиций рук: смена позиций рук отдельно каждой и обеими одновременно, провожать движения руки головой, взглядом	1
15. Отстукивание, прохлопывание, протопывание простых ритмических рисунков	1
16. Подняв руки в стороны и слегка наклонившись вперед, по сигналу учителя или акценту в музыке уронить голову вниз; имитация отряхивания воды с пальцев	1
17. Свободное круговое движение рук. Перенесение тяжести тела с пяток на носки и обратно, с одной ноги на другую (маятник)	1
Упражнения с детскими музыкальными инструментами	
18. Движения рук в разных направлениях. Сжимание и разжимание пальцев	1

рук с изменением темпа движений	
19. Отведение и приведение пальцев рук. Упражнения для пальцев рук.	1
20. Отстукивание простых ритмических рисунков на барабане с проговариванием стихов, попевок, без них	1
Игры под музыку	
21. Выполнение ритмических движений в соответствии с различным характером музыки, динамикой (громко, тихо), регистрами (высокий, низкий)	1
22. Изменение направления и формы ходьбы, бега, поскоков, танцевальных движений в соответствии с изменениями в музыке	1
23. Выполнение простых имитационных упражнений и игр	1
24. Передача притопами, хлопками и другими движениями резких акцентов в музыке	1
25. Музыкальные игры с предметами	1
26. Игры с пением и речевым сопровождением	1
Танцевальные упражнения	
27. Знакомство с танцевальными движениями. Бодрый, спокойный, топающий шаг	1
28. Бег легкий, на полупальцах. Подпрыгивание на двух ногах	1
29. Прямой галоп. Маховые движения рук	1
30. Элементы русской пляски: простой хороводный шаг, шаг на всей ступне, подбоченившись двумя руками (для девочек – с платочком)	1
31. Притопы одной ногой и поочередно, выставление ноги с носка на пятку	1
32. Движения парами: бег, ходьба, кружение на месте	1
33. Хороводы в кругу	1

2 класс

3 класс

Тема урока	Кол. часов
Упражнения на ориентировку в пространстве	
1. Совершенствование навыков ходьбы и бега. Построения в шеренгу, колонну, цепочку, круг, пары	1
2. Построение в колонну по 2. Перестроение из колонны парами в колонну по одному. Построение круга из шеренги и из движения врассыпную	1
3. Выполнение во время ходьбы и бега несложных заданий с предметами: обегать их, собирать, передавать друг другу, перекладывать с места на место	1
Ритмико-гимнастические упражнения (ОРУ, упражнения на координацию движений, упражнения на расслабление мышц)	
4. Разведение рук в стороны, раскачивание их перед собой, круговые движения, упражнения с лентами	1
5. Наклоны и повороты головы вперед, назад, в стороны, круговые движения. Наклоны туловища, сгибая и не сгибая колени	1
6. Наклоны и повороты туловища в сочетании с движениями рук вверх, в стороны, на затылок, на пояс. Повороты туловища с передачей предмета	1
7. Опускание и поднятие предметов перед собой, сбоку без сгибания колен. Выставление правой и левой ноги поочередно вперед, назад, в стороны, в исходное положение	1
8. Резкое поднятие согнутых в колене ног, как при маршировке. Сгибание и разгибание ступни в положении стоя, сидя	1
9. Упражнения на выработку осанки	1
10. Разнообразные движения рук (правой руки вверх-вниз, левой – от себя и к себе одновременно)	1
11. Разнообразные перекрестные движения правой ноги и левой руки, левой ноги и правой руки	1
12. Ускорение и замедление движений в соответствии с изменением темпа муз. Сопровождения. Выполнение движений в заданном темпе и после остановки музыки	1
13. Свободное падение рук с исходного положения в стороны или перед собой. Раскачивание рук поочередно и вместе в положении стоя и наклонившись вперед	1
14. Встряхивание кистью (отряхивание воды с пальцев, имитация движения листьев во время ветра) Выбрасывание то левой, то правой ноги вперед (как при игре в футбол)	1
Упражнения с детскими музыкальными инструментами	
15. Круговые движения кистью (напряженное и свободное). Одновременное сгибание пальцев одной руки и разгибание другой в медленном темпе с постепенным ускорением	1
16. Исполнение несложных ритмических рисунков на бубне и барабане двумя палочками одновременно и поочередно в разных вариациях	1
Игры под музыку	
17. Выполнение движений в соответствии с разнообразным характером музыки, динамикой (громко, умеренно, тихо), регистрами (высокий, средний, низкий)	1
18. Передача в движении разницы в двухчастной музыки	1

	Тема урока	Кол. часов
4 класс	1. Ходьба в соответствии с метрической пульсацией; чередование ходьбы с приседанием, со сгибанием коленей, на носках, широким и мелким шагом, на пятках, держа ровно спину. Построение в колонну по 3	1
	2. Перестроение из одного круга в 2, 3 отдельных маленьких круга и концентрические круги путем отступления одной группы детей на шаг назад, а другой – шаг вперед	1
	3. Перестроение из общего круга в кружки по 2,3,4 человека и обратно в общий круг	1
	4. Выполнение движений с предметами, более сложных чем, во 2 классе	1
	5. Наклоны, повороты, круговые движения головы. Движения рук в разных направлениях: отведение рук в стороны и скрещивание их перед собой с обхватом плеч; разведение рук в стороны с напряжением (растягивание резинки)	1
	6. Повороты туловища в сочетании с наклонами, повороты туловища вперед, в стороны с движениями рук	1
	7. Неторопливое приседание с напряженным разведением коленей в сторону, медленное возвращение в исходное положение. Поднимание на носках и полуприседание.	1
	8. Круговые движения ступни. Приседание с одновременным выставлением ноги в сторону. Перелезание через сцепленные руки, через палку.	1
	9. Упражнения на выработку правильной осанки	1
	10. Круговые движения левой ноги в сочетании движениями правой руки и наоборот	1
	11. Упражнения на сложную координацию движений с предметами	1
	12. Одновременное отхлопывание и протопывание несложных ритмических рисунков средним и быстрым темпе с музыкальным сопровождением (под бубен и барабан)	1
	13. Самостоятельное составление простых ритмических рисунков	1
	14. Прохлопывание того, что учитель протопал, и наоборот	1
	15. Напряжение и расслабление мышц рук от плеча до кончиков пальцев	1
	16. Поднять руки вверх, вытянуть весь корпус – стойка на полупальцах, быстрым движением согнуться и сесть на корточки(большие и маленькие).Перенесение тяжести тела с ноги на ногу, из стороны в сторону	1
	17. Сгибание и разгибание кистей рук, встряхивание, повороты, сжимание пальцев в кулак и разжимание. Упражнения для кистей рук с барабанными палочками	1
	18. Исполнение различных ритмов на барабане и бубне	1
	19. Передача в движениях частей музыкального произведения, чередование музыкальных фраз. Передача в движении динамического нарастания в музыке, сильной доли такта	1
	20. Самостоятельное ускорение и замедление темпа движений	1
	21. Исполнение движений плавнее, пружиннее, спокойнее, с размахом, применяя для этого известные элементы движений и танца	1
	22. Упражнение в передаче игровых образов при инсценировке песен. Смена ролей в импровизации	1

Материально-техническое обеспечение

□ технические средства обучения (магнитофон, компьютер, мультимедийная установка);

□ музыкально-дидактические пособия (аудио и видеозаписи, звучащие игрушки, музыкально-дидактические игры),

Тема урока	Кол. часов
Упражнения на ориентировку в пространстве	
1. Перестроение из колонны по одному в колонну по 4. Построение в шахматном порядке	1
2. Перестроение из колонн в несколько кругов, сужение и расширение их. Перестроение из простых и концентрических кругов в звездочки и карусели	1
3. Ходьба по центру зала, умение намечать диагональные линии из угла в угол. Сохранение правильной дистанции во всех видах построений	1
4. Упражнения с предметами, более сложные чем в 3 классе	1
Ритмико-гимнастические упражнения (ОРУ, упражнения на координацию движений, упражнения на расслабление мышц)	
5. Круговые движения головы, наклоны вперед, назад, в стороны. Выбрасывание рук вперед, в стороны, вверх из положения руки к плечам	1
6. Круговые движения плеч, замедленные, с постоянным ускорением, с резким изменением темпа движений. Плавные, резкие, быстрые, медленные движения кистей рук	1
7. Повороты туловища в положении стоя, сидя с передачей предметов. Круговые движения туловища с вытянутыми в стороны руками, за голову, на поясе	1
8. Всевозможные сочетания движений ног. Ходьба на внутренних краях стоп	1
9. Упражнения на выработку осанки	1
10. Разнообразные сочетания одновременных движений рук, ног, туловища, кистей рук	1
11. Выполнение упражнений под музыку с постепенным ускорением, с резкой сменой темпа движений. Поочередные хлопки над головой, на груди, перед собой, справа, слева, на голени	1
12. Самостоятельное составление несложных ритмических рисунков в сочетании хлопков и притопов, с предметами (погремушками, бубном, барабаном)	1
13. Прыжки на двух ногах одновременно с мягкими расслабленными коленями и корпусом, висящими руками и опущенной головой («Петрушка»)	1
14. С позиции приседания на корточки с опущенной головой и руками постепенное поднятие головы, корпуса, рук по сторонам (имитация распускающегося цветка)	1
15. То же движение в обратном порядке(имитация увядающего цветка)	1
Упражнения с детскими музыкальными инструментами	
16. Круговые движения кистью (пальцы сжаты в кулак). Движение кистей и пальцев в разном темпе: медленном, ⁸³⁷ среднем, быстром, с постепенным ускорением, с резким изменением темпа, плавности движений	1
17. Упражнение в передаче на музыкальных инструментах основного ритма знакомой песни и определение по заданному ритму мелодии знакомой песни	1
Игры под музыку	
18. Упражнения на самостоятельную передачу в движении ритмического	1

□ детские музыкальные инструменты: трещотки, колокольчик, треугольник, барабан, бубен, маракасы, кастаньеты, металлофоны ксилофоны; свистульки, деревянные ложки;

□ дидактическое оборудование: обручи, мячи, флажки, скакалки, ленты; дождики, шары, обручи.

Методическая литература:

1. Власенко О. П. Музыкально-эстетическое воспитание школьников в коррекционных классах. - Волгоград: Учитель, 2007.-111с.
2. Е.А. Медведева «Музыкальное воспитание детей с проблемами в развитии и коррекционная ритмика» Москва, 2002 г. Уроки ритмики в коррекционной школе 1 -4 класс Волгоград «Учитель» 2006 г.
3. Ж.Е. Фирлева, Е.Г.Сайкина «Танцевально - игровая гимнастика для детей. Учебно-методическое пособие для педагогов дошкольных и школьных учреждений. - СПб.; «ДЕТСТВО-ПРЕСС»,2000
4. Зарецкая Н.В., Рот З. Я. Танцы в детском саду.- М.: Айрис-пресс, 2003.-112с.
5. Коррекционная ритмика – под ред. М. А. Касицына, И. Г. Бородина – Москва, 2007г. Музыкальная ритмика – под ред. Т. А. Затымина, Л. В. СтрепетоваМ.: «Глобус», 2009г.
6. Т. А. Затымина, Л. В. Стрепетова Музыкальная ритмика: учебно-методическое пособие. - М.: Издательство «Глобус», 2009

Дополнительная литература для учителя и учащихся:

1. Буренина А. И. Ритмическая мозаика.-СПб.; ЛОИРО, 2000. – 220 с.
2. Ерохина О. В. Школа танцев для детей. – Ростов н/Д; Феникс, 2003.-224с.
3. Михайлова М. А., Воронина Н. В. Танцы, игры, упражнения для красивого движения. - Ярославль: Академия развития: 2000.-112 с.
4. Михайлова М. А., Горбина Е. В. Поём, играем, танцуем дома и в саду.- Ярославль: «Академия развития», 1998.-240с.
5. Петрова Т. И., Сергеева Е. Л., Петрова Е. С. Театрализованные игры в детском саду.- М. : Издательство « Школьная Пресса», 2000.
6. Чурилова Э. Методика и организация театрализованной деятельности дошкольников и младших школьников: Программа и репертуар.- М.: Гуманит. изд. центр ВЛАДОС, 2001.- 160 с.

Информационное обеспечение образовательного процесса

- Портал «Мой университет»/ Факультет коррекционной педагогики <http://moi-sat.ru>
- Сеть творческих учителей <http://www.it-n.ru/>
- Социальная сеть работников образования <http://nsportal.ru/site/all/sites>
- Учительский портал <http://www.uchportal.ru>
- Федеральный портал «Российское образование» <http://www.edu.ru>
- Федеральный центр информационно-образовательных ресурсов <http://fcior.edu.ru>
- Фестиваль педагогических идей «Открытый урок» <http://festival.1september>

2.4.1.4. Ритмика (5-9 кл).

Учебный предмет «Ритмика» является необходимым компонентом основного образования школьников. Уроки ритмики используются в качестве третьего урока физической культуры на ступени начального и основного образования. Его содержание предоставляет обучающимся возможность войти в мир физической культуры, познакомиться с основами двигательной активности и здорового образа жизни. Учебный предмет «Ритмика» проходит по 1 часу в неделю с 5 по 9 класс включительно.

Приоритетная цель физического образования в школе – физическое и духовнонравственное развитие ребенка, т.е. формирование у него качеств, отвечающих представлениям о физическом и духовном здоровье, об истинной человечности, о доброте и культурной полноценности в восприятии мира. Внедрение программы «Ритмика в школе» является важнейшим условием деятельности образовательного процесса. Эффект от проведения такой учебной дисциплины велик, помимо музыкального и двигательного образования, ребенок получает мощный оздоровительный комплекс направленных средств физической культуры. Это и коррекция различных отклонений в опорно-двигательном аппарате — осанка и плоскостопие. Это и содействие развитию органов дыхания, кровообращения, сердечно-сосудистой системы. Активная физическая нагрузка благоприятно содействует развитию двигательных способностей. Танец имеет огромное значение как средство воспитания национального самосознания. Получение сведений о танцах разных народов и различных эпох необходимо, т.к. каждый народ имеет свои, только ему присущие танцы, в которых отражены его душа, его история, его обычаи и характер. Культуросоздающая роль программы состоит также в воспитании гражданственности и патриотизма. Прежде всего ребенок постигает культурные традиции своей Родины, а потом знакомится с искусством других народов. Одна из главных задач курса – развитие у ребенка интереса к внутреннему миру человека, способности углубления в себя, осознание своих внутренних переживаний. Это является залогом развития способности сопереживания. Особый характер танцевальной информации нельзя адекватно передать словами. Эмоционально-ценностный, чувственный опыт, выраженный в искусстве танца, можно постичь только через собственное переживание – проживание в форме танцевальных действий. Для этого необходимо освоение художественно-образного языка танца. Развитая способность к эмоциональному уподоблению – основа эстетической отзывчивости. В этом особая сила и своеобразие искусства: его содержание должно быть присвоено ребенком как собственный чувственный опыт. На этой основе происходит развитие чувств, освоение художественного опыта поколений и эмоционально ценностных критериев жизни.

Личностные результаты:

- воспитание российской гражданской идентичности, чувства гордости за свою Родину, российский народ и историю России, осознание своей этнической и национальной принадлежности;
- формирование ценностей многонационального российского общества, становление гуманистических и демократических ценностных ориентаций;
- формирование целостного мировоззрения, соответствующего современному уровню развития науки и общественной практики, учитывающее социальное, культурное, языковое, духовное многообразие современного мира;
- формирование ответственного отношения к учению, готовности и способности обучающихся к саморазвитию и самообразованию на основе мотивации к обучению и

- познанию; овладение элементами организации физического труда;
- формирование уважительного отношения к истории и культуре других народов;
 - самооценка умственных и физических способностей при трудовой деятельности в различных сферах с позиций будущей социализации и стратификации;
 - развитие трудолюбия и ответственности за результаты своей деятельности; выражение желания учиться для удовлетворения перспективных потребностей;
 - формирование коммуникативной компетентности в общении и сотрудничестве со сверстниками; умение общаться при коллективном выполнении работ или проектов с учетом общности интересов и возможностей членов трудового коллектива;
 - формирование эстетических потребностей, ценностей и чувств;
 - развитие этических чувств, доброжелательности и эмоционально-нравственной отзывчивости, понимания и сопереживания чувствам других людей;
 - формирование основ экологической культуры, соответствующей современному уровню экологического мышления;
 - развитие эстетического сознания через освоение художественного наследия народов России и мира, творческой деятельности эстетического характера; формирование индивидуально-личностных позиций учащихся;
 - формирование установки на безопасный, здоровый образ жизни.

Метапредметные результаты (УУД):

Регулятивные УУД:

- целеполагание как постановка учебной задачи на основе соотнесения того, что уже известно и усвоено учащимся, и того, что еще неизвестно;
- планирование — определение последовательности промежуточных целей с учетом конечного результата; составление плана и последовательности действий;
- прогнозирование — предвосхищение результата и уровня усвоения знаний, его временных характеристик;
- контроль в форме сличения способа действия и его результата с заданным эталоном с целью обнаружения отклонений и отличий от эталона;
- коррекция — внесение необходимых дополнений и корректив в план и способ действия в случае расхождения эталона, реального действия и его результата;
- оценка — выделение и осознание учащимся того, что уже усвоено и что еще нужно усвоить, осознание качества и уровня усвоения; саморегуляция как способность к мобилизации сил и энергии, к волевому усилию (к выбору в ситуации мотивационного конфликта) и к преодолению препятствий.

Коммуникативные УУД:

- использование речи для регуляции своего действия;
- активное восприятие музыкальных произведений, анализ услышанного и воплощение его в музыкально-ритмических движениях;
- способность общаться в танце;
- способность встать на позицию другого человека;
- участие в обсуждении значимых для каждого человека проблем жизни;
- продуктивное сотрудничество со сверстниками и взрослыми.

Познавательные УУД:

- учебных заданий с использованием учебной литературы, энциклопедий, справочников (включая электронные, цифровые), в открытом информационном пространстве, в том числе контролируемом пространстве Интернета;
- осуществлять запись (фиксацию) выборочной информации в том числе с помощью инструментов ИКТ;
- использовать знаково-символические средства, в том числе модели и схемы для смены движений, перестроений в танцах.
- научиться основам смыслового восприятия художественных и познавательных музыкальных произведений, выделять существенную информацию из муз. произведений разных жанров;
- осуществлять анализ музыки с выделением существенных и несущественных признаков;
- осуществлять синтез как составление целого из частей;
- проводить сравнение, сериацию и классификацию по заданным критериям;
- устанавливать причинно-следственные связи в изучаемом круге явлений;
- строить рассуждения в форме связи простых суждений об объекте, его строении, свойствах и связях;
- обобщать, т.е. осуществлять генерализацию и выведение общности для целого ряда или класса единичных объектов на основе выделения сущностной связи;
- осуществлять подведение под понятие на основе распознавания средств музыкальной выразительности, выделения существенных признаков и их синтеза; устанавливать аналогии.

Предметные результаты :

- физическое, эмоциональное, интеллектуальное и социальное развитие личности обучающихся с учетом исторической, общекультурной и ценностной составляющей предметной области;
- формирование и развитие установок активного, экологически целесообразного, здорового и безопасного образа жизни;
- формирование умений выполнять комплексы общеразвивающих и корригирующих упражнений, учитывающих индивидуальные способности и особенности, состояние здоровья и режим учебной деятельности; овладение основами технических действий, приемами и физическими упражнениями из базовых видов гимнастики, умением их использовать в разнообразных формах игровой и соревновательной деятельности;
- расширение двигательного опыта за счет упражнений, ориентированных на развитие основных физических качеств, повышение функциональных возможностей основных систем организма;
- сформированность основ музыкальной культуры танца, развитие художественного вкуса и интереса к музыкальному и танцевальному искусству;
- умение воспринимать музыку и выражать свое отношение к ней;
- оценивание своей способности к труду в конкретной предметной деятельности;
- осознание ответственности за качество результатов труда;
- согласование своих потребностей и требований с потребностями и требованиями других участников познавательно-трудовой деятельности;
- рациональное и эстетическое оснащение рабочего места с учетом требований элементов научной организации труда;
- готовность к нравственному совершенствованию, духовному саморазвитию;
- формирование первоначальных представлений о светской этике
- сравнение разных точек зрения перед принятием решения и осуществлением выбора;
- аргументирование своей точки зрения, отстаивание в споре своей позиции невраждебным для оппонентов образом;
- адекватное использование речевых средств для решения различных коммуникативных задач; овладение устной и письменной речью; построение монологических

контекстных высказываний; публичная презентация и защита проекта изделия, продукта труда или услуги;

- развитие моторики и координации движения рук при работе с ручными инструментами и выполнении операций; достижение необходимой точности движения при выполнении различных технологических операций;

- овладение умениями организовать здоровьесберегающую жизнедеятельность (режим дня, утренняя зарядка, оздоровительные мероприятия, подвижные игры);

- формирование навыка систематического наблюдения за своим физическим состоянием, величиной физических нагрузок, показателей развития основных физических качеств (силы, быстроты, выносливости, координации, гибкости);

- сочетание образного и логического мышления в проектной деятельности.

Содержание программы

Программа «Ритмика в школе» содержит следующие разделы:

- оздоровительно-развивающие упражнения на ориентировку и действие в пространстве;
- упражнения с предметами;
- ритмико-гимнастические упражнения (общеразвивающего и танцевального характера);
- бальные танцы и элементы хореографии;
- танцевальные упражнения, народный и современный танец.

Общим для всех разделов программы является использование специальных упражнений для согласования движений с музыкой (в разделе ритмическая гимнастика). Упражнения подбираются для формирования знаний и умений различать средства музыкальной выразительности (темп, музыкальный размер, ритм, динамические оттенки, характер музыкального произведения и др). Они помогают учащимся лучше согласовывать движения с музыкой, регулировать скорость и силу мышечного напряжения.

Логика построения программы соответствует педагогическим принципам дидактики и специальным требованиям в обучении (непрерывность, целостность, личностно-ориентированный процесс обучения и др). Учитываются возрастные особенности детей, развитие их основных движений, возможности музыкального восприятия.

Раздел "Оздоровительно-развивающие упражнения на ориентировку и действие в пространстве» включает следующие виды упражнений: ОРУ в положении стоя (для развития силы и подвижности в суставах, упражнения для рук и плечевого пояса в различных направлениях, ОРУ в положении сидя и лежа, упражнения на растягивание в различных исходных положениях, упражнения на расслабление и восстановление дыхания, упражнения в ходьбе на месте и в движении, бег, прыжки общеразвивающего и танцевального характера, упражнения на гимнастических снарядах и с предметами.

Раздел «Ритмико-гимнастические упражнения с элементами хореографии» содержит упражнения и комплексы упражнений танцевального характера, ритмические танцы, упражнения с элементами тренажера классического экзерсиса- упражнения, которые могут выполняться как у опоры, так и в середине зала. В их число входят упражнения для ног, для рук и корпуса, повороты, прыжки. Большое внимание в этом разделе программы следует уделять выработке правильной осанки и положения головы: arlomb- отвесное (вертикальное) положение, уверенность, умение «подать себя».. Осваиваются сочетания шагов: шаги галопа, польки, тройной ход, голубец (coup de talon), шассе (chasse), балансес (balance), па де баск (pas de basque), па де буре (pas de bourree) и др.

Раздел «Бальные танцы и элементы хореографии» отражает танец как одну из бытовых форм хореографии. В содержание программы входят классические (отечественные и зарубежные) бальные танцы, простейшие фигуры и соединения европейских и латиноамериканских танцев.

Раздел «Народный и современный танец» отражает русский характерный танец, танцы народов мира, джазовые танцы и современные направления — элементы диско и хип-хопа. При составлении тематического планирования необходимо учитывать особенности психологического и физического развития учащихся среднего школьного возраста, цель занятий – формирование интереса к систематическим занятиям физическими упражнениями, умение мобилизовать себя на преодоление трудностей. Для среднего школьного возраста ведущим фактором, организующим внимание, является форма подачи учебного материала, поэтому большее количество времени будет направлено на усвоение общеукрепляющих и общеоздоровляющих упражнений.

**Распределение учебных часов при нагрузке 1 час в неделю
(34 часа в год) для 5-6 класса**

№ п/п	Название разделов программы.	Количество часов
1.	Основы знаний. История физической культуры.	1
Оздоровительно - развивающее направление.		
2.	ОРУ, упражнения на ориентировку и действие в пространстве.	9
3.	Упражнения с предметами.	10
4.	Ритмико-гимнастические упражнения (общеразвивающего и танцевального характера)	7
5.	Танцевальные упражнения.	7

**Распределение учебных часов при нагрузке 1 час в неделю
(34 часа в год) для 7 класса.**

№ п/п	Название разделов программы.	Количество часов
1.	Основы знаний. История физической культуры.	1
Оздоровительно- развивающее направление.		
2.	ОРУ, упражнения на ориентировку и действие в пространстве.	8
3.	Упражнения с предметами.	9
4.	Ритмико-гимнастические упражнения (общеразвивающего и танцевального характера).	8
5.	Танцевальные упражнения.	8

**Распределение учебных часов при нагрузке 1 час в неделю
(34 часа в год) для 8-9 класса.**

№ п/п	Название разделов программы.	Колич ество часов
1.	Основы знаний. История физической культуры.	1
Оздоровительно- развивающее направление.		
2.	ОРУ, упражнения на ориентировку и действие в пространстве.	3
3.	Упражнения с предметами.	10
4.	Ритмико-гимнастические упражнения (общеразвивающего и танцевального характера).	10
5.	Танцевальные упражнения.	10

Тематическое планирование

5 классы

№ п/п	Тема урока	Характеристика основных видов учебной деятельности	Кол-во уроков
------------------	-------------------	---	--------------------------

1.	Инструктаж по правилам безопасности История физической культуры. Назначение спортивного зала и правила поведения в нем. Гигиенические требования к одежде и обуви для занятий.	Освоение основных требований на уроках ритмики. Устанавливают связь между развитием физических качеств и основных систем организма. Ознакомление с гигиеническими требованиями к одежде и обуви для занятий. Руководствуются правилами профилактики травматизма.	1
2.	Знание правильной осанки и поддержание ее физическими упражнениями. Инструктаж по правилам безопасности.	Характеризуют основные части тела человека, формы движений, напряжение и расслабление мышц при их выполнении, работу органов дыхания и сердечно-сосудистой системы во время двигательной деятельности.	2
3.	Ходьба и бег в темпе музыки, хлопки в такт музыке.	Передать шагами структуру музыкального произведения.	1
4.	Инструктаж по правилам безопасности. Общеразвивающие упражнения. Сочетание основных движений прямыми и согнутыми руками. Стойки на прямых и согнутых ногах в сочетании с другими движениями. Основные движения туловищем в сочетании с другими движениями.	Характеризуют основные формы движений .	2
5.	Седы, упоры и положения лежа на спине, животе, движения ногами в этих положениях.	Выполняют упражнения на улучшение осанки, для укрепления мышц живота и спины, для укрепления мышц стоп ног.	2
6.	Упражнения на расслабление мышц.	Выполнение упражнений. Развитие мышечной силы, гибкости.	1

7.	Инструктаж по правилам безопасности. Суставная гимнастика. Упражнения для пальцев кистей рук, локтей, плечевых суставов.	Выполнение упражнений. Развитие мышечной силы, гибкости.	1
8.	Упражнения с гантелями.	Развитие мышечной силы.	1
9.	Упражнения для развития подвижности грудного, поясничного и тазового отдела (с обручем, скакалкой, гимнастической палкой).	Характеризуют основные части тела человека, формы движений, напряжение и расслабление мышц при их выполнении.	2
10.	Упражнения с надувными мячами.	Развитие координационных способностей.	2
11.	Упражнения с лентами.	Освоение элементов работы с лентой.	2
12.	Инструктаж по правилам безопасности. Свободное раскачивание рук при поворотах туловища. Свободные махи ногой, стоя боком к опоре.	Работа с гимнастической стенкой (перекладиной).	2
13.	Шаговые упражнения под музыку с мячом.	Применяют вариативные упражнения в ходьбе для развития координационных способностей. Выбирают индивидуальный темп ходьбы, контролируют его по частоте сердечных сокращений.	1
14.	Бег с высоким подниманием бедра согнутой ноги, прыжки на двух	Учатся правильно оценивать своё самочувствие и контролируют, как их организмы справляются с	1

	ногах.	физическими нагрузками.	
15.	Прыжки с ноги на ногу, сочетание бега и прыжков.	Освоение навыков прыжков, развитие скоростно-силовых и координационных способностей.	1
16.	Ходьба и бег в темпе музыки. Хлопки в такт музыки.	Описывают технику выполнения ходьбы, осваивают её самостоятельно, выявляют и устраняют характерные ошибки в процессе освоения. Демонстрируют вариативное выполнение упражнений в ходьбе.	2
17.	Фигурная маршировка противоход, змейка, диагональ. Упражнения типа Задания с применением речитатива, образных звуков на шагах, общеравивающих и танцевальных упражнениях.	Развитие скоростно-силовых и координационных способностей.	1
18.	Партерный экзерсис: упражнения из положения лежа на спине, на животе, сидя.	Демонстрируют вариативное выполнение упражнений.	1
19.	Назначение и направленность упражнений танцевально-ритмической гимнастики для оздоровления занимающихся.	Устанавливают связь между развитием физических качеств и основных систем организма	1
20.	Назначение специального оборудования в зале(зеркальная стенка, хореографический станок). Правила	Применение основных упражнений по азбуке хореографии.	1

	передвижения по условной разметке в зале.		
21.	Танцевальные позиции ног: 1, 2, 3, 6-ая. Танцевальные позиции рук. Поклоны и реверансы.	Разучивание и выполнение различных танцевальных движений. Знакомство с историей танца	2
22.	Элементы народного характерного танца. Русский хоровод.	Разучивание элементов танца. Выполнения движений под музыку.	2
23.	Основные движения русского танца, веревочка, присядочка, моталочка, припляс. Подведение итогов года.	Разучивание и выполнения движений под музыку.	2
		Итого:	34ч

6 класс

№ п/п	Тема урока	Характеристика основных видов учебной деятельности	Кол-во уроков
1.	Инструктаж по правилам безопасности История физической культуры. Назначение спортивного зала и правила поведения в нем. Гигиенические требования к одежде и обуви для занятий.	Освоение основных требований на уроках ритмики. Устанавливают связь между развитием физических качеств и основных систем организма. Ознакомление с гигиеническими требованиями к одежде и обуви для занятий. Руководствуются правилами профилактики травматизма.	1
2.	Знание правильной осанки и поддержание ее физическими упражнениями. Инструктаж по правилам безопасности.	Характеризуют основные части тела человека, формы движений, напряжение и расслабление мышц при их выполнении, работу органов дыхания и сердечно-сосудистой системы во время двигательной деятельности.	2

3.	Ходьба и бег в темпе музыки, хлопки в такт музыке.	Передать шагами структуру музыкального произведения.	1
4.	Инструктаж по правилам безопасности. Общеразвивающие упражнения. Сочетание основных движений прямыми и согнутыми руками. Стойки на прямых и согнутых ногах в сочетании с другими движениями. Основные движения туловищем в сочетании с другими движениями.	Характеризуют основные формы движений .	2
5.	Седы, упоры и положения лежа на спине, животе, движения ногами в этих положениях.	Выполняют упражнения на улучшение осанки, для укрепления мышц живота и спины, для укрепления мышц стоп ног.	2
6.	Упражнения на расслабление мышц.	Выполнение упражнений. Развитие мышечной силы, гибкости.	1
7.	Инструктаж по правилам безопасности. Суставная гимнастика. Упражнения для пальцев кистей рук, локтей, плечевых суставов.	Выполнение упражнений. Развитие мышечной силы, гибкости.	1
8.	Упражнения с гантелями.	Развитие мышечной силы.	1
9.	Упражнения для развития подвижности грудного, поясничного и тазового отдела (с обручем, скакалкой, гимнастической палкой).	Характеризуют основные части тела человека, формы движений, напряжение и расслабление мышц при их выполнении.	2
10.	Упражнения с	Развитие координационных	2

	надувными мячами.	способностей.	
11.	Упражнения с лентами.	Освоение элементов работы с лентой.	2
12.	Инструктаж по правилам безопасности. Свободное раскачивание рук при поворотах туловища. Свободные махи ногой, стоя боком к опоре.	Работа с гимнастической стенкой (перекладиной).	2
13.	Шаговые упражнения под музыку с мячом.	Применяют вариативные упражнения в ходьбе для развития координационных способностей. Выбирают индивидуальный темп ходьбы, контролируют его по частоте сердечных сокращений.	1
14.	Бег с высоким подниманием бедра согнутой ноги, прыжки на двух ногах.	Учатся правильно оценивать своё самочувствие и контролируют, как их организмы справляются с физическими нагрузками.	1
15.	Прыжки с ноги на ногу, сочетание бега и прыжков.	Освоение навыков прыжков, развитие скоростно-силовых и координационных способностей.	1
16.	Ходьба и бег в темпе музыки. Хлопки в такт музыки.	Описывают технику выполнения ходьбы, осваивают её самостоятельно, выявляют и устраняют характерные ошибки в процессе освоения. Демонстрируют вариативное выполнение упражнений в ходьбе.	2
17.	Фигурная маршировка противоход, змейка, диагональ. Упражнения типа Задания с применением	Развитие скоростно-силовых и координационных способностей.	1

	речитатива, образных звуков на шагах, общеравивающих и танцевальных упражнениях.		
18.	Партерный экзерсис: упражнения из положения лежа на спине, на животе, сидя.	Демонстрируют вариативное выполнение упражнений.	1
19.	Назначение и направленность упражнений танцевально-ритмической гимнастики для оздоровления занимающихся.	Устанавливают связь между развитием физических качеств и основных систем организма	1
20.	Назначение специального оборудования в зале(зеркальная стенка, хореографический станок). Правила передвижения по условной разметке в зале.	Применение основных упражнений по азбуке хореографии.	1
21.	Танцевальные позиции ног: 1, 2, 3, 6-ая. Танцевальные позиции рук. Поклоны и реверансы.	Разучивание и выполнение различных танцевальных движений. Знакомство с историей танца	2
22.	Элементы народного характерного танца. Русский хоровод.	Разучивание элементов танца. Выполнения движений под музыку.	2
23.	Основные движения русского танца, веревочка, присядочка, моталочка, припляс. Подведение итогов года.	Разучивание и выполнения движений под музыку.	2
		Итого:	34ч

7 класс

№ п/п	Тема урока	Характеристика основных видов учебной деятельности	Кол- во часов
1.	<p>Инструктаж по правилам безопасности. Гигиенические требования к одежде и обуви для занятий</p>	<p>Освоение основных требований на уроках ритмики. Устанавливают связь между развитием физических качеств и основных систем организма</p> <p>Ознакомление с гигиеническими требованиями к одежде и обуви для занятий. Руководствуются правилами профилактики травматизма.</p>	1
2.	<p>Инструктаж по правилам безопасности. Упражнения для укрепления мышц стопы.</p> <p>Всевозможные прыжки и многоскоки.</p> <p>Сочетание шагов, поворотов, прыжков. Ходьба и бег в темпе музыки. Два кувырка вперёд слитно; «мост» из положения стоя с помощью. Мальчики: кувырок вперёд в стойку на лопатках; стойка на голове с со</p>	<p>Раскрывают понятие здорового образа жизни, выделяют его основные компоненты и определяют их взаимосвязь со здоровьем человека. Выполняют комплексы упражнений утренней гимнастики. Раскрывают значение легкоатлетических упражнений для укрепления здоровья и основных систем организма и для развития физических способностей. Соблюдают Технику безопасности. Осваивают упражнения для организации самостоятельных тренировок.</p>	2 1 1 1 1 1 1

	гнутыми ногами. Девочки: кувырок назад в полушпагат.		
3.	Инструктаж по правилам безопасности. Упражнения для сохранения и поддержания правильной осанки с предметом на голове. Метания в цель и на дальность разных снарядов из разных исходных положений. Толчки и броски набивных мячей весом до 3 кг с учётом возрастных и половых особенностей. Ходьба и бег в темпе музыки. Упражнения с гимнастической скамейкой, на гимнастической стенке, перекладине. Лазанье гимнастической лестнице.	Применяют разученные упражнения для развития скоростно-силовых способностей. Используют гимнастические и акробатические упражнения для развития координационных способностей.	1 1 1 1 3 2
4.	Сущность и назначение ритма в ритмических упражнениях. Сочетание ритмических рисунков на ходьбе и хлопках. Работа стопы, подъемы и снижения на шагах. Тренировка восходящей и нисходящей мелодии. Ходьба и бег в темпе музыки. Перенос веса тела на месте и на шагах. Шаг галопа. Согласование поворотов головы с движениями рук, ног, корпуса.	Исполнение фигур с различным ритмом в танцах. Изменение характера ходьбы в зависимости от громкости и характера музыки.	1 2 1 1 1 1

5.	<p>Характер и особенности танцевальной музыки.</p> <p>Шаги с носка и каблука, повороты на шагах.</p> <p>Элементы сценической выразительности в танце.</p> <p>Быстрый ритмический фокстрот.</p> <p>Медленный вальс.</p> <p>Венский вальс.</p> <p>Танго.</p>	<p>Уметь самостоятельно начинать движения в различных танцах.</p> <p>Отработка элементов сценической выразительности.</p> <p>Освоение элементов вальсовой дорожки и поворотов вальса.</p> <p>Освоение элементов танго.</p>	1
			1
			1
			2
			1
			1
			1
Итого:		34ч	

8 класс

№ п/п	Тема урока	Характеристика основных видов учебной деятельности	Кол-во часов
1.	<p>Назначение и направленность танцевальных упражнений.</p> <p>Инструктаж по правилам безопасности.</p>	<p>Освоение основных требований на уроках ритмики.</p> <p>Устанавливают связь между развитием физических качеств и основных систем организма.</p> <p>Руководствуются правилами профилактики травматизма.</p>	1
2.	<p>Инструктаж по правилам безопасности.</p> <p>Общеразвивающие упражнения различной направленности: стойки на руках, кувырки.</p>	<p>Применяют разученные упражнения для развития скоростно-силовых способностей.</p>	1 1 1

3.	<p>Инструктаж по правилам безопасности. Суставная гимнастика, упражнения для рук и ног с палкой-каталкой, мячиком, катающимися предметами. Свободный вис на гимнастической стенке. Упражнения с эспандером.</p> <p>Ходьба с палками. Упражнения с булавами с одновременными кувырками и подбрасываниями. Упражнения с прыгалками.</p>	<p>Выполнение упражнений с предметами для гибкости суставов рук, ног. Растягивание и расслабление мышц. Развитие мышечной силы. Развитие и укрепления организма. Развитие координации движений и гибкости. Совершенствование умений правильно дышать, контроль за дыханием и пульсом.</p>	<p>3</p> <p>4</p> <p>2</p> <p>1</p>
4.	<p>Основные упражнения по азбуке хореографии. Партерный экзерсис: упражнения из разных положений. Элементы джазовой разминки.</p> <p>Танцевальные позиции ног.</p> <p>Танцевальные позиции рук.</p> <p>Положение и движения головы.</p>	<p>Применение основных упражнений по азбуке хореографии.</p>	<p>1</p> <p>2</p> <p>1</p> <p>2</p> <p>2</p> <p>2</p>
5.	<p>Различные виды Остановок в тактировании.</p> <p>Классические балльные танцы.</p>	<p>Самостоятельная работа над качеством изучаемых танцевальных движений. Разучивание элементов танца: берлинская полька, вальс-реверанс, вальс-миньон. Разучивание элементов танца: ча-ча, самбо. Дискотанец произвольной</p>	<p>2</p> <p>3</p>

	Латиноамериканские танцы.	композиции.	3
	Элементы современного танца в стиле хип-хоп.		2
	Итого:		34ч

9 класс

№ п/п	Тема урока	Характеристика основных видов учебной деятельности	Кол-во часов
1.	Назначение и направленность Танцевальных упражнений. Инструктаж по правилам безопасности.	Освоение основных требований на уроках ритмики. Устанавливают связь между развитием физических качеств и основных систем организма. Руководствуются правилами профилактики травматизма.	1
2.	Инструктаж по правилам безопасности. Общеразвивающие упражнения различной направленности: стойки на руках, кувырки, выгибания, прыжки. Сложные спортивные способы прыжков.	Применяют разученные упражнения для развития скоростно-силовых способностей.	1 1 1
3.	Инструктаж по правилам безопасности. Суставная гимнастика, упражнения для рук и ног с палкой-каталкой,	Выполнение упражнений с предметами для гибкости суставов рук, ног. Осуществляют совместные занятия ручным мячом со	3

	<p>мячиком, катающимися предметами.</p> <p>Свободный вис на гимнастической стенке.</p> <p>Упражнения с эспандером.</p> <p>Ходьба с палками.</p> <p>Упражнения с лентами</p> <p>С одновременными кувырками и подбрасываниями.</p> <p>Упражнения с прыгалками.</p>	<p>сверстниками, осуществляют судейство игры. Выполняют правила игры, уважительно относиться к сопернику и управляют своими эмоциями.</p> <p>Растягивание и расслабление мышц.</p> <p>Развитие мышечной силы.</p> <p>Развитие и укрепления организма.</p> <p>Развитие координации движений и гибкости.</p> <p>Совершенствование умений правильно дышать, контроль за дыханием и пульсом.</p>	<p>1</p> <p>1</p> <p>2</p> <p>2</p> <p>1</p>
4.	<p>Основные упражнения по азбуке хореографии.</p> <p>Партерный экзерсис: упражнения из разных положений.</p> <p>Элементы джазовой разминки.</p> <p>Элементы современного танца в стиле джаз-модерн и элементами акробатики.</p>	<p>Применение основных упражнений по азбуке хореографии.</p> <p>Самостоятельный контроль за самочувствием: измерение пульса, давления.</p>	<p>1</p> <p>2</p> <p>1</p> <p>6</p>
5.	<p>Различные виды остановок в активации.</p> <p>Классические бальные танцы.</p> <p>Латиноамериканские танцы.</p> <p>Элементы современного танца в стиле хип-хоп.</p>	<p>Самостоятельная работа над качеством изучаемых танцевальных движений.</p> <p>Разучивание элементов танца: русский лирический, фигурный вальс.</p> <p>Разучивание элементов танца: румба, джайв.</p> <p>Разучивание элементов танца: рок-н-ролл.</p>	<p>2</p> <p>3</p> <p>3</p> <p>1</p>

	Итого:	34ч
--	---------------	-----

9 «Б» класс

№ п/п	Тема урока	Характеристика основных видов учебной деятельности	Кол-во часов	9 «Б»
Основы знаний. История физической культуры.				
1.	Назначение и направленность Танцевальных упражнений. Инструктаж по правилам безопасности.	Освоение основных требований на уроках ритмики. Устанавливают связь между развитием физических качеств и основных систем организма. Руководствуются правилами профилактики травматизма.	1	2.09
Оздоровительно- развивающее направление:				
Ритмико-гимнастические упражнения (общеразвивающего и танцевального характера)				
2.	Инструктаж по правилам безопасности. Общеразвивающие упражнения различной направленности: стойки на руках, кувырки, выгибания, прыжки. Сложные спортивные способы прыжков.	Применяют разученные упражнения для развития скоростно-силовых способностей.	1 1 1	9.09 16.09 23.09
Упражнения с предметами.				
3.	Инструктаж по правилам безопасности. Суставная гимнастика, упражнения для рук и ног с палкой-каталкой, мячиком, катающимися	Выполнение упражнений с предметами для гибкости суставов рук, ног. Осуществляют совместные занятия ручным мячом со сверстниками, осуществляют	2	30.09 14.10

	предметами. Свободный вис на гимнастической стенке. Упражнения с эспандером. Ходьба с палками. Упражнения с лентами С одновременными кувырками и подбрасываниями. Упражнения с прыгалками.	судейство игры. Выполняют правила игры, уважительно относиться к сопернику и управляют своими эмоциями. Растягивание и расслабление мышц. Развитие мышечной силы. Развитие и укрепления организма. Развитие координации движений и гибкости. Совершенствование умений правильно дышать, контроль за дыханием и пульсом.	1 1 2 2 1	21.10 28.10 25.11 2.12 9.12 16.12 23.12
Ритмико-гимнастические упражнения (общеразвивающего и танцевального характера)				
4.	Основные упражнения по азбуке хореографии. Партерный экзерсис: упражнения из разных положений. Элементы джазовой разминки. Элементы современного танца в стиле джаз-модерн и элементами акробатики.	Применение основных упражнений по азбуке хореографии. Самостоятельный контроль за самочувствием: измерение пульса, давления.	1 2 1 6	23.12 13.01 20.01 27.01 3.02 10.02 17.02 3.03 10.03 17.03
Танцевальные упражнения.				
5.	Различные виды остановок в активировании. Классические балльные танцы.	Самостоятельная работа над качеством изучаемых танцевальных движений. Разучивание элементов танца: русский лирический, фигурный вальс. Разучивание элементов танца:	2 3 3	24.03 31.03 7.04 21.04 28.04 12.05

	Латиноамериканские танцы.	румба, джайв.		19.05
		Разучивание элементов танца:		19.05
		рок-н-ролл.	2	26.05
	Элементы современного танца в стиле хип-хоп.			26.05
	Итого:		34ч	

3. ОРГАНИЗАЦИОННЫЙ РАЗДЕЛ АООП УО (вариант 1)

3.1. УЧЕБНЫЙ ПЛАН МАОУ «Ефимовская СОШ» для обучающихся с умственной отсталостью (интеллектуальными нарушениями) (вариант 1)

Учебный план МАОУ «Ефимовская СОШ» (далее — Учебный план) для обучающихся с умственной отсталостью (интеллектуальными нарушениями), фиксирует общий объем нагрузки, максимальный объем аудиторной нагрузки обучающихся, состав и структуру обязательных предметных областей, распределяет учебное время, отводимое на их освоение по классам и учебным предметам.

Учебный план для ФГОС образования обучающихся с умственной отсталостью (интеллектуальными нарушениями), составлен в соответствии с требованиями нормативно-правовых документов:

Федеральный закон от 29 декабря 2012 года № 273-ФЗ «Об образовании в Российской Федерации» с изменениями и дополнениями.

Приказ Министерства образования и науки РФ от 19 декабря 2014 г. № 1599 «Об утверждении федерального государственного образовательного стандарта образования обучающихся с умственной отсталостью (интеллектуальными нарушениями)».

Федеральная адаптированная основная общеобразовательная программа обучающихся с умственной отсталостью (ИН) (приказ от 24.11.2022г. № 1026)

Постановление Главного государственного санитарного врача РФ от 10 июля 2015 г. № 26 «Об утверждении СанПиН 2.4.2.3286-15 «Санитарно-эпидемиологические требования к условиям и организации обучения и воспитания в организациях, осуществляющих образовательную деятельность по адаптированным основным общеобразовательным программам для обучающихся с ограниченными возможностями здоровья».

Санитарные правила СП 2.4.3648-20 «Санитарно-эпидемиологические требования к организациям воспитания и обучения, отдыха и оздоровления детей и молодежи», утвержденных постановлением Главного санитарного врача РФ от 28.09.2020 № 28;

Санитарные правила и нормы СанНп 1.2.3685-21 «Гигиенические нормативы и требования к обеспечению безопасности и (или) безвредности для человека факторов среды обитания», утвержденных постановлением Главного санитарного врача РФ от 28.01.2021 № 2;

Устав МАОУ «Ефимовская СОШ».

Учебный план состоит из двух частей — обязательной части и части, формируемой участниками образовательных отношений.

Обязательная часть учебного плана определяет состав учебных предметов обязательных предметных областей, которые должны быть реализованы во всех имеющих государственную аккредитацию образовательных организациях, реализующих АООП, и учебное время, отводимое на их изучение по классам (годам) обучения.

Обязательная часть учебного плана отражает содержание образования, которое обеспечивает достижение важнейших целей современного образования обучающихся с умственной отсталостью (интеллектуальными нарушениями):

формирование жизненных компетенций, обеспечивающих овладение системой социальных отношений и социальное развитие обучающегося, а также его интеграцию в социальное окружение;

формирование основ духовно-нравственного развития обучающихся, приобщение их к общекультурным, национальным и этнокультурным ценностям;

формирование здорового образа жизни, элементарных правил поведения в экстремальных ситуациях.

№ п/п	Обязательные предметные области учебного плана	Основные задачи реализации содержания
1	Язык и речевая практика	<p>Русский язык Формирование первоначальных навыков чтения и письма при овладении грамотой. Формирование элементарных представлений о русском (родном) языке как средстве общения и источнике получения знаний. Использование письменной коммуникации для решения практико-ориентированных задач.</p> <p>Чтение (Литературное чтение) Осознание значения чтения для решения социально значимых задач, развития познавательных интересов, воспитания чувства прекрасного, элементарных этических представлений, понятий, чувства долга и правильных жизненных позиций. Формирование и развитие техники чтения, осознанного чтения доступных по содержанию и возрасту литературных текстов. Формирование коммуникативных навыков при чтении литературных произведений.</p> <p>Речевая практика Расширение представлений об окружающей действительности. Обогащение лексической и грамматико - синтаксической сторон речи. Развитие навыков связной устной речи. Развитие навыков устной коммуникации и их применение в различных ситуациях общения. Ознакомление со средствами устной выразительности, овладение нормами речевого этикета.</p>

2	Математика	<p>Математика Овладение началами математики (понятием числа, вычислениями, решением арифметических задач и другими). Овладение способностью пользоваться математическими знаниями при решении соответствующих возрасту житейских задач (ориентироваться и использовать меры измерения пространства, времени, температуры в различных видах практической деятельности). Развитие способности использовать некоторые математические знания в жизни. Формирование начальных представлений о компьютерной грамотности.</p> <p>Информатика Представление о персональном компьютере как техническом средстве, его основных устройствах и их назначении; выполнение элементарных действий с компьютером и другими средствами ИКТ, используя безопасные для органов зрения, нервной системы, опорно-двигательного аппарата эргономичные приёмы работы; выполнение компенсирующих физических упражнений (мини- зарядка); пользование компьютером для решения доступных учебных задач с простыми информационными объектами (текстами, рисунками и др.)</p>
---	------------	--

3	Естествознание	<p>Мир природы и человека Формирование представлений об окружающем мире: живой и неживой природе, человеке, месте человека в природе, взаимосвязях человека и общества с природой. Развитие способности к использованию знаний о живой и неживой природе и сформированных представлений о мире для осмысленной и самостоятельной организации безопасной жизни в конкретных природных и климатических условиях.</p> <p>Природоведение Формирование элементарных знаний о живой и неживой природе и взаимосвязях, существующих между ними. Применение полученных знаний в повседневной жизни. Развитие активности, любознательности и разумной предприимчивости во взаимодействии с миром живой и неживой природы.</p> <p>Биология Формирование элементарных научных представлений о компонентах живой природы:</p> <p>строении и жизни растений, животных, организма человека и его здоровье. Практическое применение биологических знаний: усвоение приемов выращивания и ухода за некоторыми (например, комнатными) растениями и домашними животными, ухода за своим организмом; использование полученных знаний для решения бытовых, медицинских и экологических проблем.</p>
---	----------------	--

4	Человек и общество	<p>География Усвоение элементарных знаний по физической и экономической географии России. Формирование элементарных представлений о географии материков и океанов. Расширение географических представлений о родном крае.</p> <p>Основы социальной жизни Развитие навыков самообслуживания, самостоятельного ведения домашнего хозяйства, ориентировки в ближайшем окружении и возможности более широкой жизненной ориентации, обеспечения безопасности жизнедеятельности. Усвоение морально-этических норм поведения, навыков общения с людьми в разных жизненных ситуациях. Понимание роли семьи и семейных отношений в жизни человека, общества и государства, в воспитании и развитии ребенка, сохранении и укреплении его соматического, физического и психического здоровья, формировании правильного уклада семейных отношений.</p> <p>Мир истории Формирование первоначальных временных исторических представлений. Установление простейших взаимосвязей между историческим временем и изменениями, происходящими в предметном мире (мире вещей); жизни отдельного человека и общества.</p> <p>История Отечества Формирование представлений о наиболее значимых исторических событиях в жизни нашей страны, о традициях, трудовых и героических делах народов, проживающих на территории нашей Родины, о примерах служения своему Отечеству в борьбе за свободу и независимость. Этика Практическое освоение социальных ритуалов и форм продуктивного социального взаимодействия, в том числе трудового. Обогащение практики понимания другого человека (мыслей, чувств, намерений другого), эмоционального сопереживания, морального выбора в различных жизненных ситуациях.</p>
5	Искусство	<p>Музыка Формирование и развитие элементарных умений и навыков, способствующих адекватному восприятию музыкальных произведений и их исполнению. Развитие интереса к музыкальному искусству; формирование простейших эстетических ориентиров.</p> <p>Рисование (изобразительное искусство) Формирование умений и навыков изобразительной деятельности, их применение для решения практических задач. Развитие художественного вкуса: умения отличать "красивое" от "некрасивого"; понимание красоты как ценности;</p>

		воспитание необходимости в художественном творчестве
6	Технология	<p>Ручной труд Овладение элементарными приемами ручного труда, общетрудовыми умениями и навыками, развитие самостоятельности, положительной мотивации к трудовой деятельности. Получение первоначальных представлений о значении труда в жизни человека и общества, о мире профессий и важности выбора доступной профессии.</p> <p>Профильный труд Формирование трудовых умений, необходимых в разных жизненных сферах. Формирование умения адекватно применять доступные технологии и освоенные трудовые навыки для полноценной коммуникации, социального и трудового взаимодействия. Приобретение навыков самостоятельной работы и работы в коллективе, воспитание чувства товарищества, сотрудничества и взаимопомощи. Реализация АООП в части трудового обучения осуществляется исходя из региональных условий, ориентированных на необходимость в рабочих кадрах, и с учетом индивидуальных особенностей психофизического развития, здоровья, возможностей, а также интересов обучающихся с ограниченными возможностями здоровья и их родителей (законных представителей) на основе выбора профиля труда, включающего в себя подготовку обучающегося к индивидуальной трудовой деятельности. Совершенствование трудовых умений по выбранному профилю труда осуществляется в трудовой практике, определение ее содержания и организация осуществляется самостоятельно образовательной организацией с учетом региональных условий и необходимости в рабочих кадрах, а также в соответствии с требованиями санитарных нормам и правил.</p>

7	Физическая культура	<p>Адаптивная физическая культура) Формирование установки на сохранение и укрепление здоровья, навыков здорового и безопасного образа жизни; соблюдение индивидуального режима питания и сна. Воспитание интереса к физической культуре (адаптивной физической культуре) и спорту, формирование необходимости в систематических занятиях физической культурой (адаптивной физической культурой) и доступных видах спорта. Формирование и совершенствование основных двигательных качеств: быстроты, силы, ловкости и других. Формирование умения следить за своим физическим состоянием, величиной физических нагрузок, адекватно их дозировать. Овладение основами доступных видов спорта (легкой атлетикой, гимнастикой, лыжной подготовкой и другими) в соответствии с возрастными и психофизическими особенностями обучающихся. Коррекция недостатков познавательной сферы и психомоторного развития; развитие и совершенствование волевой сферы. Воспитание нравственных качеств и свойств личности.</p>
---	---------------------	--

Часть учебного плана, формируемая участниками образовательных отношений, обеспечивает реализацию особых (специфических) образовательных потребностей, характерных для данной группы обучающихся, а также индивидуальных потребностей каждого обучающегося.

Таким образом, часть учебного плана, формируемая участниками образовательных отношений, предусматривает:

увеличение учебных часов, отводимых на изучение отдельных учебных предметов обязательной части (часы отданы на русский язык, мир природы и человека).

Обязательным элементом структуры учебного плана является "Коррекционно- развивающая область", реализующаяся через содержание коррекционных курсов.

Содержание **коррекционно-развивающей области** учебного плана представлено коррекционными занятиями (психокоррекционными) в младших классах.

Коррекционный курс "Психокоррекционные занятия". Основные задачи реализации содержания: Формирование учебной мотивации, стимуляция сенсорно-перцептивных, мнемических и интеллектуальных процессов. Гармонизация психоэмоционального состояния, формирование позитивного отношения к своему "Я", повышение уверенности в себе, развитие самостоятельности, формирование навыков самоконтроля. Развитие способности к эмпатии, сопереживанию; формирование продуктивных видов взаимоотношений с окружающими (в семье, классе), повышение социального статуса ребенка в коллективе, формирование и развитие навыков социального поведения. Выбор коррекционных курсов и их количественное соотношение самостоятельно определяется организацией, исходя из психофизических особенностей, обучающихся с умственной отсталостью (интеллектуальными нарушениями), на основании рекомендаций ПМПК и ИПР инвалида. На реализацию коррекционно-развивающей области отводится 5 часов в неделю от общего количества часов (10 часов), предусмотренных на внеурочную деятельность.

Внеурочная деятельность обучающихся с ОВЗ формируется из часов, необходимых для обеспечения их индивидуальных потребностей, и составляет суммарно 10 часов в неделю на обучающегося, из которых 5 часов включают обязательные занятия коррекционной направленности с учетом возрастных особенностей обучающихся и их физиологических потребностей (пункт 3.4.16

санитарных правил СП 2.4.3648-20 "Санитарно-эпидемиологические требования к организациям воспитания и обучения, отдыха и оздоровления обучающихся и молодежи", утвержденных постановлением Главного государственного санитарного врача Российской Федерации от 28.09.2020 N 28 (зарегистрировано в Министерстве юстиции Российской Федерации 18 декабря 2020 г, регистрационный N 61573), действующим до 1 января 2027 г.

Организация занятий по направлениям **внеурочной деятельности** (нравственное, социальное, общекультурное, спортивно-оздоровительное) является неотъемлемой частью образовательной деятельности. Всего на внеурочную деятельность отводится 5 часов в неделю. Организация внеурочной деятельности предполагает, что в этой работе принимают участие все педагогические работники школы (учителя, педагог-психолог, социальный педагог, педагоги дополнительного образования и др.). Выбор направлений внеурочной деятельности определен планом внеурочной деятельности МАОУ «Ефимовская СОШ».

Продолжительность учебной недели – 5 дней. Пятидневная рабочая неделя устанавливается в целях сохранения и укрепления здоровья обучающихся. Обучение проходит в 1-ую смену.

Продолжительность учебного года во 2-9 классах — 34 недели. Продолжительность каникул в течение учебного года составляет не менее 30 календарных дней, летом — не менее 8 недель.

**Учебный план начального образования МАОУ «Ефимовская СОШ»
обучающихся с умственной отсталостью (интеллектуальными нарушениями)**

		1 класс	2 класс	3 класс	4 класс
<i>Обязательная часть</i>					
Язык и речевая практика	Русский язык	3	3+1	3+1	3+1
	Чтение	3	4	4	4
	Речевая практика	2	2	2	2
Математика	Математика	3	4	4	4
Естествознание	Мир природы и человека	2	1+1	1+1	1+1
	Музыка	2	1	1	1
Искусство	Изобразительное искусство	1	1	1	1
	Физическая культура	3	3	3	3
Технологии	Ручной труд	2	1+1	1+1	1+1
<i>Часть формируемая участниками образовательных отношений</i>					
<i>Русский язык</i>		-	-1	-1	-1
<i>Мир природы и человека</i>			-1	-1	-1
<i>Ручной труд</i>			-1	-1	-1
Итого		21	23	23	23
<i>Коррекционно – развивающая область</i>					
Психокоррекционные занятия «Развитие познавательной деятельности»		4	4	4	4
Ритмика		1	1	1	1

Итого	5	5	5	5
<i>Внеурочная деятельность</i>				
Мое Оренбуржье	1	1	1	1
Становлюсь грамотным читателем	1	1	1	1
Театральный кружок «Путешествие в сказку»	1	1	1	1
ОПК	1	1	1	0
Русский язык – набор правил и исключений	0	0	0	1
Разговоры о важном	1	1	1	1
Итого	5	5	5	5
ВСЕГО	10	10	10	10

**Учебный план основного образования МАОУ «Ефимовская СОШ»
обучающихся с умственной отсталостью (интеллектуальными нарушениями)
5 – 9 классы**

Предметные области	Учебные предметы	Количество часов в неделю				
		5 класс	6 класс	7 класс	8 класс	9 класс
<i>Обязательная часть</i>						
Языки речевая практика	Русский язык	4	4	4	4	4
	Чтение (Литературное чтение)	4	4	4	4	4
Математика	Математика	4	4	3	3	3
	Информатика	-	-	1	1	1
Естествознание	Природоведение	2	2	-	-	-
	Биология	-	-	2	2	2
Человек и общество	География	-	2	2	2	2
	Мир истории	-	2	-	-	-
	Основы социальной жизни	2	2	2	2	2
	История Отечества	-	-	2	2	2
Искусство	Музыка	1	-	-	-	-
	Изобразительное искусство	2	-	-	-	-
Физическая культура	Физическая культура	2	2	2	2	2
Технология	Профильный труд	6	6	7	8	8

Итого	27	28	29	29	29
<i>Часть, формируемая участниками образовательных отношений</i>	2	2	1	1	1
ОБЖ	1	1			
Практическая биология	1	1			
Биологическое краеведение			1		
Практикум по географии				1	
Я-образ и выбор профессии					1
Максимально допустимая годовая нагрузка	29	30	30	30	30
<i>Коррекционно – развивающее направление</i>					
Психокоррекционные занятия «Психологическая коррекция»	4	4	4	4	4
Ритмика	1	1	1	1	1
Итого	5	5	5	5	5
<i>Внеурочная деятельность</i>					
Спортивно-оздоровительное направление Спортивная секция	1	1	1	1	1
Общекультурное направление «Функциональная грамотность»	1	1	1	1	1
Нравственное направление: Классный час (социальные практики, беседы, общественно-полезный труд, экскурсии, походы, праздники и др.)	1	1	1	1	1
Социальное направление «Финансовая грамотность»	1	1	1	1	1
Разговоры о важном	1	1	1	1	1
Итого	5	5	5	5	5
Всего	10	10	10	10	10

**Формы промежуточной аттестации МАОУ «Ефимовская СОШ»
обучающихся с умственной отсталостью (интеллектуальными нарушениями)**

Учебные предметы	3 класс	4 класс	5 класс	6 класс	7 класс	8 класс	9 класс
	Формы промежуточной аттестации						
Письмо и развитие речи	Комплексная работа	Комплексная работа	Комплексная работа	Комплексная работа	Комплексная работа	Комплексная работа	Комплексная работа
Чтение и развитие речи							
Математика							
Основы социальной жизни							
Ручной труд	Творческая работа	Творческая работа	Творческая работа	Творческая работа	Творческая работа	Творческая работа	Творческая работа

3.2. УЧЕБНЫЙ ПЛАН СПЕЦИАЛЬНОЙ ИНДИВИДУАЛЬНОЙ ПРОГРАММЫ РАЗВИТИЯ (ОБУЧЕНИЯ НА ДОМУ) ОБУЧАЮЩИХСЯ С УМСТВЕННОЙ ОТСТАЛОСТЬЮ (ИНТЕЛЛЕКТУАЛЬНЫМИ НАРУШЕНИЯМИ).

ВАРИАНТ 1.

Учебный план СИПР (обучения на дому) МАОУ «Ефимовская СОШ» (далее — Учебный план) для обучающихся с умственной отсталостью (интеллектуальными нарушениями, вариант 1), фиксирует общий объем нагрузки, максимальный объем аудиторной нагрузки обучающихся, состав и структуру обязательных предметных областей, распределяет учебное время, отводимое на их освоение по классам и учебным предметам.

Учебный план для ФГОС образования обучающихся с умственной отсталостью (интеллектуальными нарушениями), составлен в соответствии с требованиями нормативно-правовых документов:

Федеральный закон от 29 декабря 2012 года № 273-ФЗ «Об образовании в Российской Федерации» с изменениями и дополнениями.

Федеральная адаптированная основная общеобразовательная программа обучающихся с умственной отсталостью (интеллектуальными нарушениями) (приказ от 24.11.2022г. № 1026)

Приказ Министерства образования и науки РФ от 19 декабря 2014 г. № 1599 «Об утверждении федерального государственного образовательного стандарта образования обучающихся с умственной отсталостью (интеллектуальными нарушениями)».

Постановление Главного государственного санитарного врача РФ от 10 июля 2015 г. № 26 «Об утверждении СанПиН 2.4.2.3286-15 «Санитарно-эпидемиологические требования к условиям и организации обучения и воспитания в организациях, осуществляющих образовательную деятельность по адаптированным основным общеобразовательным программам для обучающихся с ограниченными возможностями здоровья».

Санитарные правила СП 2.4.3648-20 «Санитарно-эпидемиологические требования к организациям воспитания и обучения, отдыха и оздоровления детей и молодежи», утвержденных постановлением Главного санитарного врача РФ от 28.09.2020 № 28;

Санитарные правила и нормы СанП 1.2.3685-21 «Гигиенические нормативы и требования к обеспечению безопасности и (или) безвредности для человека факторов среды обитания», утвержденных постановлением Главного санитарного врача РФ от 28.01.2021 № 2;

Устав МАОУ «Ефимовская СОШ».

Срок освоения адаптированной основной общеобразовательной программы для обучающихся с умственной отсталостью (интеллектуальными нарушениями, вариант 1) - 5 лет.

Учебный план индивидуального обучения на дому в 5-9-х классах для детей с умственной отсталостью (нарушение интеллекта) – включает обязательные предметы учебного плана для обучающихся с УО (ИН) МАОУ «Ефимовская СОШ», содержание которых приспособлено к возможностям учащихся с проблемами здоровья. Согласно учебному плану обязательная недельная нагрузка для учащихся 5 -9 классов составляет 10 часов. Часы самостоятельной работы (домашние задания) в 5 классе – 19 часов, в 6 классе-20 часов, в 7 классе – 20 часов, в 8-9 классах-20 час. Таким образом, максимально допустимая нагрузка учащихся 5 класса на дому - 29 часов, 6 класса- 30 часов, 7 класса-30 часа, 8-9 классов – 30 часа.

Продолжительность учебного года в 5-9 классах - 34 учебных недели. Каникулы для детей с ОВЗ по адаптированной программе для детей с ОВЗ ЗПР и адаптированной программе для детей с ОВЗ УО проводятся в соответствии с календарным учебным графиком ОО.

Содержание всех учебных предметов, входящих в состав каждой предметной области, имеет ярко выраженную коррекционно-развивающую направленность, заключающуюся в учете особых образовательных потребностей этой категории обучающихся. Кроме этого, с целью коррекции недостатков психического и физического развития обучающихся в структуру учебного плана входит и коррекционно-развивающая область.

Содержание общего образования умственно отсталых обучающихся реализуется преимущественно за счёт введения учебных предметов, обеспечивающих целостное восприятие мира, с учетом их особых образовательных потребностей и возможностей, а также коррекционно-развивающих курсов, направленных на коррекцию недостатков психической сферы.

Учебный план состоит из обязательной части. Обязательная часть учебного плана определяет состав учебных предметов обязательных предметных областей, в соответствии с АООП, и учебное время, отводимое на их изучение по классам (годам) обучения. Обязательная часть учебного плана отражает содержание образования, которое обеспечивает достижение важнейших целей современного образования обучающихся с умственной отсталостью (интеллектуальными нарушениями):

- формирование жизненных компетенций, обеспечивающих овладение системой социальных отношений и социальное развитие обучающегося, а также его интеграцию в социальное окружение;
- формирование основ духовно-нравственного развития обучающихся, приобщение их к общекультурным, национальным и этнокультурным ценностям;
- формирование здорового образа жизни, элементарных правил поведения в экстремальных ситуациях.

Учебный план включает в себя все обязательные предметные области базисного учебного плана: язык и речевая практика, математика, естествознание, искусство, физическая культура, технология.

Предметная область «Язык и речевая практика» предусматривает изучение учебных предметов: «Русский язык», «Чтение (Литературное чтение)». Основными задачами реализации содержания данной предметной области являются: овладение грамотой, основными речевыми формами и правилами их практического применения; развитие устной и письменной коммуникации, способности к осмысленному чтению и письму; овладение способностью пользоваться устной и письменной речью для решения, соответствующих возрасту житейских задач; развитие способности к словесному самовыражению на уровне, соответствующему возрасту и развитию ребенка.

Предметная область «Математика» предусматривает изучение учебного предмета «Математика». Задачами реализации содержания данной предметной области являются: овладение началами математики (понятием числа, вычислениями, решением арифметических задач и др.); овладение способностью пользоваться математическими знаниями при решении, соответствующих возрасту житейских задач (ориентироваться и использовать меры измерения пространства, времени, температуры и др. в различных видах практической деятельности); развитие способности использовать некоторые математические знания в жизни.

Предметная область «Естествознание» предусматривает изучение учебного предмета «Природоведение», «Биология». Данная предметная область реализуется через решение следующих задач: овладение представлениями об окружающем мире и основными знаниями о

живой и неживой природе; развитие способности к использованию знаний о живой и неживой природе; формирование представлений о мире для осмысленной и самостоятельной организации безопасной жизни в конкретных природных и климатических условиях; развитие активности, любознательности и разумной предприимчивости во взаимодействии с живой и неживой природы.

Предметная область «Человек и общество» предусматривает изучение учебного предмета «География», «Основы социальной жизни», «Мир истории», «История Отечества».

Предметная область «Искусство» предусматривает изучение учебных предметов: «Музыка», «Рисование (изобразительное искусство)». Содержание данной предметной области связано с решением следующих задач: накопление первоначальных впечатлений от разных видов искусств (музыка, живопись, художественная литература, театр, кино и др.) и получение доступного опыта художественного творчества; освоение доступной культурной среды, дающей ребенку впечатления от искусства, формирование стремления и привычки к посещению музеев, театров, концертов и др.; развитие опыта восприятия и способности получать удовольствие от произведений разных видов искусств, выделение собственных предпочтений в восприятии искусства; формирование простейших эстетических ориентиров (красиво и некрасиво) в практической жизни ребенка и их использование в организации быденной жизни и праздника; развитие опыта самовыражения в разных видах искусства.

Предметная область «Физическая культура» предусматривает изучение учебного предмета «Адаптивная физическая культура». Данная область включает одноименный учебный предмет: физическая культура. Главными задачами реализации содержания этой предметной области являются: овладение ребенком основными представлениями о собственном теле, возможностях и ограничениях его физических функций; овладение умениями поддерживать здоровый и безопасный образ жизни, соответствующий возрасту, потребностям и ограничениям здоровья, поддерживать режим дня с необходимыми оздоровительными процедурами; овладение умениями включаться в занятия на свежем воздухе, адекватно дозировать физическую нагрузку, соблюдать необходимый индивидуальный режим питания и сна; развитие основных физических качеств; формирование установки на сохранение и укрепление здоровья; коррекция недостатков познавательной сферы и психомоторного развития; развитие и совершенствование эмоционально-волевой сферы; воспитание нравственных качеств и свойств личности.

Предметная область «Технология» предусматривает изучение учебного предмета «Профильный труд». Решение задач реализации содержания данной предметной области осуществляется через: овладение основами трудовой деятельности, необходимой в различных жизненных сферах, овладение технологиями, необходимыми для полноценной коммуникации, социального и трудового взаимодействия; овладение трудовыми умениями, необходимыми в разных жизненных сферах, овладение умением адекватно применять доступные технологии и освоенные трудовые навыки для полноценной коммуникации, социального и трудового взаимодействия; формирование положительного опыта и установки на активное использование освоенных технологий и навыков для своего жизнеобеспечения, социального развития и помощи близким.

Часть базисного учебного плана, формируемая участниками образовательных отношений, обеспечивает реализацию особых (специфических) образовательных потребностей, характерных для данной группы обучающихся, а также индивидуальных потребностей каждого обучающегося.

Содержание коррекционно-развивающей области учебного плана представлено коррекционными занятиями с педагогом-психологом, логопедом и дефектологом.

Всего на коррекционно-развивающую область отводится 1 час в неделю. Данная область включает Психокоррекционные занятия «Психологическая коррекция»

Часы самостоятельной работы включаются в максимальную недельную нагрузку учащегося на дому. Самостоятельная работа (домашнее задание) выполняется учащимися по заданию педагогического работника (возможно использование дистанционных технологий). Содержание самостоятельной работы учащегося на дому указывается в рабочей программе учителя по предмету и направлено на расширение и углубление практических знаний и умений по данному предмету, на усвоение межпредметных связей.

Продолжительность учебной недели – 5 дней. Пятидневная рабочая неделя устанавливается в целях сохранения и укрепления здоровья обучающихся. Обучение проходит в 1-ую смену.

Промежуточная аттестация проводится в соответствии с локальным актом школы «Положение о текущем контроле успеваемости и промежуточной аттестации обучающихся» с 17 апреля по 19 мая 2024 года без прекращения общеобразовательного процесса.

В 2023-2024 учебном году в 5-9 классах МАОУ «Ефимовская СОШ» обучается 1 ученик в 7 классе – 1 учащийся (УО, 1 вариант). Обучение на дому по справкам ВК дано на учебный год, поэтому учебный план составлен на учебный год.

**Учебный план СИПР (обучения на дому) МАОУ «Ефимовская СОШ»
обучающихся с умственной отсталостью (интеллектуальными нарушениями) вариант 1
5 – 9 классы (обязательная недельная нагрузка)**

Предметные области	Классы Учебные предметы	Количество часов в неделю				
		5	6	7	8	9
Язык и речевая практика	Русский язык	2	2	2	2	2
	Чтение (Литературное чтение)	2	2	2	2	2
Математика	Математика	1	1	1	1	1
	Информатика			0,5	0,5	0,5
Естествознание	Природоведение	0,5	0,5			
	Биология	-	-	0,5	0,5	0,5
Человек и общество	География	-	0,5	0,5	0,5	0,5
	Основы социальной жизни	0,5	0,5	0,5	0,5	0,5

	Мир истории		0,5			
	История Отечества			0,5	0,5	0,5
Искусство	Рисование (изобразительное искусство)	0,5				
	Музыка	1				
Физическая культура	Адаптивная физическая культура	0,5	0,5	0,5	0,5	0,5
Технологии	Профильный труд	1	1,5	1	1	1
Коррекционно-развивающие занятия, коррекционные курсы	Психокоррекционные занятия «Психологическая коррекция»	1	1	1	1	1
Обязательная нагрузка обучающегося		10	10	10	10	10
Часы самостоятельной работы (домашние задания)		19	20	20	20	20
Максимально допустимая нагрузка обучающегося		29	30	30	30	30

Формы промежуточной аттестации МАОУ «Ефимовская СОШ» обучающихся с умственной отсталостью (интеллектуальными нарушениями)

Учебные предметы	5 класс	6 класс	7 класс	8 класс	9 класс
Русский язык	Комплексная работа	Комплексная работа	Комплексная работа	Комплексная работа	Комплексная работа
Чтение (литературное чтение)					
Математика					
Основы социальной жизни					
Профильный труд	Творческая работа	Творческая работа	Творческая работа	Творческая работа	Творческая работа

3.3. КАЛЕНДАРНЫЙ УЧЕБНЫЙ ГРАФИК

Пояснительная записка

Календарный учебный график составлен для основной общеобразовательной программы начального общего образования МАОУ «Ефимовская СОШ» в соответствии:

- с частью 1 статьи 34 Федерального закона от 29.12.2012 № 273-ФЗ «Об образовании в Российской Федерации»;
- СП 2.4.3648-20 «Санитарно-эпидемиологические требования к организациям воспитания и обучения, отдыха и оздоровления детей и молодежи»;
- СанПиН 1.2.3685-21 «Гигиенические нормативы и требования к обеспечению безопасности и (или) безвредности для человека факторов среды обитания»;
- ФГОС НОО, утвержденным приказом Минпросвещения от 31.05.2021 № 286;
- ФООП НОО, утвержденной приказом Минпросвещения от 18.05.2023 № 372

1. Даты начала и окончания учебного года

1.1. Дата начала учебного года: 1 сентября 2023 года.

1.2. Дата окончания учебного года: 26 мая 2024 года.

2. Периоды образовательной деятельности

2.1. Продолжительность учебного года:

- 1-е классы – 33 недели;
- 2–4-е классы – 34 недели.

3. Продолжительность каникул, праздничных и выходных дней

1-е классы

Каникулярный период	Дата		Продолжительность каникул, праздничных и выходных дней в календарных днях
	Начало	Окончание	
Осенние каникулы	28.10.2023	05.11.2023	9 дней
Зимние каникулы	31.12.2023	08.01.2024	9 дней
Дополнительные каникулы	12.02.2024	18.02.2024	7 дней
Весенние каникулы	25.03.2024	02.04.2024	9 дней
Летние каникулы	27.05.2024	31.08.2024	97 дней

Продолжительность учебных четвертей составляет: I четверть - 8 учебных недель; II четверть - 8 учебных недель; III четверть - 9 учебных недель, IV четверть - 8 учебных недель.

2–4-е классы

Каникулярный период	Дата		Продолжительность каникул, праздничных и выходных дней в календарных днях
	Начало	Окончание	
Осенние каникулы	28.10.2023	05.11.2023	9 дней
Зимние каникулы	31.12.2023	08.01.2024	9 дней
Весенние каникулы	25.03.2024	02.04.2024	9 дней
Летние каникулы	27.05.2024	31.08.2024	97 дней

Продолжительность учебных четвертей составляет: I четверть - 8 учебных недель; II четверть - 8 учебных недель; III четверть - 10 учебных недель, IV четверть - 8 учебных недель.

4. Сроки проведения итоговой и промежуточной аттестации

Промежуточная аттестация во 2-4 классах проводится в сроки с 15 апреля 2024 года по 17 мая 2024 года без прекращения образовательной деятельности по предметам учебного плана (согласно графику администрации школы).

5. Дополнительные сведения

5.1. Расписание звонков и перемен в соответствии с СанПиН 2.4.3648-20 и СанПиН 1.2.3685-21

1-е классы

Образовательная деятельность	Сентябрь–октябрь	Ноябрь–декабрь	Расписание звонков по понедельникам	Январь–май	Расписание звонков по понедельникам
1-й урок	9:00-9:35	9:00-9:35	9:30-10:05	9:00-9:40	9:30-10:10
1-я перемена	10 мин.	10 мин.	10 мин.	10 мин.	10 мин.
2-й урок	9:45-10:20	9:45-10:20	10:15-11:50	9:50-10:30	10:20-11:00

Динамическая пауза	40 мин.	40 мин.	40 мин.	40 мин.	40 мин.
3-й урок	11:00-11:35	11:00-11:35	12:30-13:05	11:10-11:50	11:40-12:20
3-я перемена	–	10 мин.	10 мин.	10 мин.	10 мин.
4-й урок	–	11:45-12:20	13:15-13:50	12:00-12:40	12:30-13:10
4-я перемена	–	-	-	10 мин.	10 мин.
5-й урок	–	-	-	12:50-13:30	13:20-14:00
Перерыв между уроками и занятиями внеурочной деятельности	30 минут	30 минут	30 минут	30 минут	30 минут
Внеурочная деятельность	С 12:05	С 12:50	С 14:20	С 14:00	С 14:30

2–4-е классы

Урок	Продолжительность урока	Продолжительность перемены	Расписание звонков по понедельникам
1-й	9:00–9:45	10 минут	9:30-10:15
2-й	9:55–10:40	20 минут	10:25-11:10
3-й	11:00–11:45	20 минут	11:30-12:15
4-й	12:05–12:50	20 минут	12:35-13:20
5-й	13:10–13:55	20 минут	13:40-14:25
6-й	14:15–15:00		14:45-15:30
Перерыв между уроками и занятиями внеурочной деятельности – 30 минут			
Внеурочная деятельность	С 16:30	–	С 17:00

ть			
----	--	--	--

Расписание звонков и перемен по понедельникам в связи с введением еженедельного занятия «Разговор о важном» сдвигается на 30 минут.

5.2. Режим работы образовательной организации

Период учебной деятельности	1-е классы	2–4-е классы
Учебная неделя (дней)	5	5
Урок (минут)	35 – 40	45
Перерыв (минут)	10 – 40	10 – 20
Периодичность промежуточной аттестации	1 раз в год	1 раз в год

5.3. Режим работы группы продленного дня

Понедельник-пятница с 12:00 до 17:30 (в соответствии с утвержденным приказом директора)

3.4. ПЛАН ВНЕУРОЧНОЙ ДЕЯТЕЛЬНОСТИ 1-4 кл

План внеурочной деятельности начальной школы составлен с учетом:

- Федерального закона от 29.12.2012 № 273-ФЗ «Об образовании в Российской Федерации»;
- Федерального государственного образовательного стандарта (ФГОС) начального общего образования (Приказ Минпросвещения России от 31.05.2021 № 286);
- Федеральной образовательной программы начального общего образования (ФОП НОО) (Приказ Минпросвещения России № 372 от 18.05.2023г.);
- Постановления Главного государственного санитарного врача Российской Федерации от 28 сентября 2020 г. № 28 «Об утверждении санитарных правил СП 2.4.3648-20 «Санитарно-эпидемиологические требования к организациям воспитания и обучения, отдыха и оздоровления детей и молодежи»;
- Постановления Главного государственного санитарного врача Российской Федерации от 28 января 2021 г. № 2 «Об утверждении санитарных правил и норм СанПиН 1.2.3685-21 «Гигиенические нормативы и требования к обеспечению безопасности и (или) безвредности для человека факторов среды обитания»;
- локальных актов школы.

Внеурочная деятельность соответствует основной образовательной программе и рабочей программе воспитания МАОУ «Ефимовская СОШ» и является неотъемлемой и обязательной частью ООП НОО.

Назначение плана внеурочной деятельности - психолого-педагогическое сопровождение обучающихся с учетом успешности их обучения, уровня социальной адаптации и развития, индивидуальных способностей и познавательных интересов.

План внеурочной деятельности обеспечивает учет индивидуальных особенностей и потребности обучающихся через организацию внеурочной деятельности.

Основными задачами организации внеурочной деятельности являются:

- 1) поддержка учебной деятельности обучающихся в достижении планируемых результатов освоения программы начального общего образования;
- 2) совершенствование навыков общения со сверстниками и коммуникативных умений в разновозрастной школьной среде;
- 3) формирование навыков организации своей жизнедеятельности с учетом правил безопасного образа жизни;
- 4) повышение общей культуры обучающихся, углубление их интереса к познавательной и проектно-исследовательской деятельности с учетом возрастных и индивидуальных особенностей участников;
- 5) развитие навыков совместной деятельности со сверстниками, становление качеств, обеспечивающих успешность участия в коллективном труде: умение договариваться, подчиняться, руководить, проявлять инициативу, ответственность; становление умений командной работы;
- 6) поддержка детских объединений, формирование умений ученического самоуправления;
- 7) формирование культуры поведения в информационной среде.

Внеурочная деятельность организуется по направлениям развития личности младшего школьника с учетом намеченных задач внеурочной деятельности. Все ее формы

представляются в деятельностных формулировках, что подчеркивает их практико-ориентированные характеристики. При выборе направлений и отборе содержания обучения образовательная организация учитывала:

- 1) особенности образовательной организации (условия функционирования, тип школы, особенности контингента, кадровый состав);
- 2) результаты диагностики успеваемости и уровня развития обучающихся, проблемы и трудности их учебной деятельности;
- 3) возможность обеспечить условия для организации разнообразных внеурочных занятий и их содержательная связь сурочной деятельностью;
- 4) особенности информационно-образовательной среды образовательной организации, национальные и культурные особенности региона, где находится образовательная организация.

На 2023-2024 учебный год в МАОУ «Ефимовская СОШ» были выбраны следующие направления и цели внеурочной деятельности.

Направление	Цель	Чем представлена	Руководитель
Спортивно-оздоровительная деятельность	направлена на физическое развитие школьника, углубление знаний об организации жизни и деятельности с учетом соблюдения правил здорового безопасного образа жизни.	<ul style="list-style-type: none"> • Деятельность ШСК • Д/ образование (Секции) 	Синякова В.Н. Лемкова М.В. Ярмушев М.П.
Проектно-исследовательская деятельность	организуется как углубленное изучение учебных предметов в процессе совместной деятельности по выполнению проектов.	<ul style="list-style-type: none"> • «Моё Оренбуржье» (проектная деятельность) 	Журкина Е.В. Потапова С.Н. Самохина Л.В. Алешина Л.Ф.
Коммуникативная деятельность	направлена на совершенствование функциональной коммуникативной грамотности, культуры диалогического общения и словесного творчества.	<ul style="list-style-type: none"> • ОПК • Лаборатория текстов "Становлюсь грамотным читателем: читаю. думаю. понимаю" 	Журкина Е.В. Потапова С.Н. Самохина Л.В. Танаева Л.А.
Художественно-эстетическая творческая деятельность	организуется как система разнообразных творческих мастерских по развитию	<ul style="list-style-type: none"> • Театральная студия «Путешествие в 	Потапова С.Н.

	художественного творчества, способности к импровизации, драматизации, выразительному чтению, а также становлению умений участвовать в театрализованной деятельности.	сказку»	
Интеллектуальные марафоны	система интеллектуальных соревновательных мероприятий, которые призваны развивать общую культуру и эрудицию обучающегося, его познавательные интересы и способности к самообразованию	<ul style="list-style-type: none"> • Участие в деятельности ДОО «Мир», РДДМ, «Орлята России» • Дискуссионный клуб «Русский язык набор правил и исключений или стройная система» 	Лемкова М.В. Журкина Е.В.
«Учение с увлечением!»	включает систему занятий в зоне ближайшего развития, когда учитель непосредственно помогает обучающемуся преодолеть трудности, возникшие при изучении разных предметов.	<ul style="list-style-type: none"> • Занятия педагога-психолога • Учебные курсы 	Журкина Е.В. Потапова С.Н. Самохина Л.В. Алешина Л.Ф.
«Разговоры о важном»	Развитие ценностного отношения обучающихся к своей родине-России, населяющим её людям, её уникальной истории, богатой природе и великой культуре	Беседа с обучающимися	Журкина Е.В. Потапова С.Н. Самохина Л.В. Алешина Л.Ф.

Выбор форм организации внеурочной деятельности подчиняется следующим требованиям:

- 1) целесообразность использования данной формы для решения поставленных задач конкретного направления;
- 2) преобладание практико-ориентированных форм, обеспечивающих непосредственное активное участие обучающегося в практической деятельности, в том числе совместной (парной, групповой, коллективной);
- 3) учет специфики коммуникативной деятельности, которая сопровождает то или иное направление внеучебной деятельности;
- 4) использование форм организации, предполагающих использование средств ИКТ.

Формами организации внеурочной деятельности в МАОУ «Ефимовская СОШ» могут быть: учебные курсы и факультативы; художественные, музыкальные и спортивные студии; соревновательные мероприятия, дискуссионные клубы, секции, экскурсии, мини-исследования; общественно полезные практики и др. К участию во внеурочной деятельности могут привлекаться организации и учреждения дополнительного образования, культуры и спорта.

В организации внеурочной деятельности могут принимать участие все педагогические работники школы и (учителя начальной школы, учителя-предметники, социальные педагоги, педагоги-психологи, учителя-дефектологи, логопед, воспитатели, библиотекарь и др.).

Внеурочная деятельность тесно связана с дополнительным образованием детей в части создания условий для развития творческих интересов детей, включения их в художественную, техническую, спортивную и другую деятельность. Объединение усилий внеурочной деятельности и дополнительного образования строится на использовании единых форм организации.

План внеурочной деятельности

Учебные курсы	Количество часов в неделю			
	1	2	3	4
Занятие по модулю "Моё Оренбуржье"	1	1	1	1
Занятие по модулю "Основы православной культуры"	1	1	1	0
Школьный театр "Путешествие в сказку"	1	1	1	1
Дискуссионный клуб "Русский язык - набор правил и исключений или стройная система"	0	0	0	1
Лаборатория текстов "Становлюсь грамотным читателем: читаю. думаю. понимаю"	1			
Занятия "Разговоры о важном"	0,1	0,1	0,1	0,1
ИТОГО недельная нагрузка	4,1	4,1	4,1	4,1

На основании интересов и запросов родителей во внеурочную деятельность включаются часы работы ШСК, деятельность ученических сообществ.

Организация жизни ученических сообществ является важной составляющей внеурочной деятельности, направлена на формирование у школьников российской гражданской идентичности и

таких компетенций, как:

- компетенции конструктивного, успешного и ответственного поведения в обществе с учетом правовых норм, установленных российским законодательством;
- социальная самоидентификация обучающихся посредством лично значимой и общественно приемлемой деятельности, приобретение знаний о социальных ролях человека;
- компетенции в сфере общественной самоорганизации, участия в общественно значимой совместной деятельности.

В целях реализации плана внеурочной деятельности МАОУ «Ефимовская СОШ» использует ресурсы других организаций, включая организации дополнительного образования (ДОД «ЦДТ», «ДЮСШ»).

3.5. ПЛАН ВНЕУРОЧНОЙ ДЕЯТЕЛЬНОСТИ 5-9 кл

План внеурочной деятельности основной школы составлен с учетом:

- Федерального закона от 29.12.2012 № 273-ФЗ «Об образовании в Российской Федерации»;
- Федерального государственного стандарта основного общего образования (Приказ Минпросвещения России от 31.05.2021 № 287), среднего общего образования (Приказ Минобрнауки России от 17.05.2012 № 413);
- Федеральной образовательной программы начального общего образования (ФОП НОО) (Приказ Минпросвещения России № 370 от 18.05.2023г.);
- Постановления Главного государственного санитарного врача Российской Федерации от 28 сентября 2020 г. № 28 «Об утверждении санитарных правил СП 2.4.3648-20 «Санитарно-эпидемиологические требования к организациям воспитания и обучения, отдыха и оздоровления детей и молодежи»;
- Постановления Главного государственного санитарного врача Российской Федерации от 28 января 2021 г. № 2 «Об утверждении санитарных правил и норм СанПиН 1.2.3685-21 «Гигиенические нормативы и требования к обеспечению безопасности и (или) безвредности для человека факторов среды обитания»;
- локальных актов школы.

Под внеурочной деятельностью следует понимать образовательную деятельность, направленную на достижение планируемых результатов освоения основной образовательной программы (личностных, метапредметных и предметных), осуществляемую в формах, отличных от урочной.

Внеурочная деятельность является неотъемлемой и обязательной частью ООП ООО.

В соответствии с п. 32.2. ФГОСС ООО план внеурочной деятельности ООП ООО МАОУ «Ефимовская СОШ» реализуется посредством рабочих программ учебных курсов внеурочной деятельности, определяет формы организации и объем внеурочной деятельности для обучающихся при освоении ими ООП ООО с учетом образовательных потребностей и интересов обучающихся, запросов родителей (законных представителей) обучающихся, возможностей и специфики МАОУ «Ефимовская СОШ».

Выбор участников образовательных отношений в срок до 01 сентября нового учебного года осуществляется посредством сбора заявлений с родителей (законных представителей), которые хранятся в личных делах обучающихся. По итогам полученных результатов формируются группы учащихся по каждому из выбранных учебных курсов внеурочной деятельности, которые утверждаются приказом директора школы в срок до 10 сентября нового учебного года.

С учетом специфики МАОУ «Ефимовская СОШ» и конкретных условий реализации ООП, а также числа обучающихся и их возрастных особенностей допускается формирование учебных групп курсов внеурочной деятельности и обучающихся разных классов в пределах одного уровня образования. Возможными формами организации внеурочной деятельности могут быть, отличные от классно-урочной, следующие: учебные курсы, художественные, музыкальные, хоровые студии, спортивные мероприятия, дискуссионные клубы, сетевые сообщества, школьные спортивные клубы и секции, юношеские организации, научно-практические конференции, школьные научные общества, олимпиады, поисковые и научные исследования, общественно полезные практики, военно-патриотические объединения и другие формы. Формы внеурочной деятельности предусматривают активность и самостоятельность обучающихся, сочетают индивидуальную и

групповую работу, обеспечивают гибкий режим занятий (продолжительность, последовательность), переменный состав обучающихся, проектную и исследовательскую деятельность (в том числе практики), экскурсии (в музеи, парки, предприятия), походы, деловые игры. Формы внеурочной деятельности предусматривают активность и самостоятельность обучающихся, сочетают индивидуальную и групповую работу, обеспечивают гибкий режим занятий (продолжительность, последовательность), переменный состав обучающихся, проектную и исследовательскую деятельность, экскурсии (в музеи, на предприятия), походы, деловые игры.

План внеурочной деятельности ООП MAOY «Ефимовская СОШ» представляет собой разнообразный перечень учебных курсов внеурочной деятельности для выбора. Это позволяет MAOY «Ефимовская СОШ» создавать условия для комфортной развивающейся образовательной среды (п.35.1. ФГОС OOO) по отношению к обучающимся, предлагая возможность каждому обучающемуся совместно с родителями (законными представителями) проектировать индивидуальную образовательную траекторию. Именно поэтому при ежегодном планировании внеурочной деятельности для обучающихся MAOY «Ефимовская СОШ» делает акцент не на тематические направления, а на:

- формирование готовности обучающихся руководствоваться системой позитивных ценностей ориентации и расширение опыта деятельности (п.42.1. ФГОС OOO) на ее основе;
- осознанный выбор при построении индивидуальной траектории образования жизненных планов с учетом личных и общественных интересов и потребностей (п.42.1.6. ФГОС OOO);
- включение обучающихся в процессы преобразования внешней социальной среды с. Ефимовка, с. Васильевка, с. Федоровка Курманаевского района, формирования у них лидерских качеств, опыта социальной деятельности, реализации социальных проектов и программ, в том числе в качестве волонтеров (п.42.1.6 ФГОС OOO).

Таким образом, план внеурочной деятельности ООП OOO отражает системно-деятельностный подход при формировании комфортной развивающейся образовательной среды MAOY «Ефимовская СОШ» и предоставляет обучающимся широкие возможности для выбора следующих курсов:

<p>Внеурочная деятельность по учебным предметам образовательной программы (учебные курсы, учебные модули по выбору обучающихся, родителей (законных представителей) несовершеннолетних обучающихся, в том числе предусматривающие углубленное изучение учебных предметов, с целью удовлетворения различных интересов обучающихся, потребностей в физическом развитии и совершенствовании, а также учитывающие этнокультурные интересы, особые образовательные потребности обучающихся с ОВЗ</p>	<ul style="list-style-type: none"> • Учебные курсы
<p>Внеурочная деятельность по формированию функциональной грамотности (читательской, математической, естественно-научной, финансовой) обучающихся (метапредметные кружки).</p>	<ul style="list-style-type: none"> • «Функциональная грамотность» • «Финансовая грамотность»
<p>Учебные курсы внеурочной деятельности по развитию личности, ее способностей, удовлетворения образовательных потребностей и интересов, самореализации обучающихся, в том числе одаренных, через организацию социальных практик (в том числе волонтерство), включая общественно полезную деятельность, профессиональные</p>	<ul style="list-style-type: none"> • Деятельность РДДМ

<p>пробы, развитие глобальных компетенций, формирование предпринимательских навыков, практическую подготовку, использование возможностей организаций дополнительного образования, профессиональных образовательных организаций и социальных партнеров в профессионально-производственном окружении</p>	
<p>Учебные курсы внеурочной деятельности, направленную на реализацию комплекса воспитательных мероприятий на уровне образовательной организации, класса, занятия, в том числе в творческих объединениях по интересам, культурные и социальные практики с учетом историко-культурной и этнической специфики Оренбургской области, потребностей обучающихся, родителей (законных представителей) несовершеннолетних обучающихся</p>	<ul style="list-style-type: none"> • «Разговоры о важном» 0
<p>Учебные курсы внеурочной деятельности по организации деятельности ученических сообществ (подростковых коллективов), в том числе ученических классов, разновозрастных объединений по интересам, клубов; детских, подростковых и юношеских общественных объединений, организаций и т. д.</p>	<ul style="list-style-type: none"> • ШСК • РДДМ
<p>Учебные курсы внеурочной деятельности, направленные на обеспечение благополучия обучающихся в пространстве общеобразовательной школы (безопасности жизни и здоровья школьников, безопасных межличностных отношений в учебных группах, профилактики неуспеваемости, профилактики различных рисков, возникающих в процессе взаимодействия школьника с окружающей средой, социальной защиты учащихся).</p>	<ul style="list-style-type: none"> • Часы общения
<p>Учебные курсы внеурочной деятельности, направленные на организацию педагогической поддержки обучающихся (проектирование индивидуальных образовательных маршрутов, работа тьюторов, педагогов-психологов).</p>	<p>Психокоррекционные занятия</p>

Для достижения целей и задач внеурочной деятельности используется все многообразие доступных объектов отечественной культуры, в том числе наследие отечественного кинематографа. Наследие отечественного кинематографа может использоваться как в качестве дидактического материала при реализации учебных курсов внеурочной деятельности, так и быть основной для разработки учебных курсов внеурочной деятельности, посвященной этому виду отечественного искусства.

В соответствии с п. 31.2 ФГОС ООО планируемые результаты освоения обучающимися ООП ООО (личностные, метапредметные, предметные) являются содержательной и критериальной основой для разработки рабочих программ учебных курсов внеурочной деятельности. Рабочие программы учебных курсов внеурочной деятельности представлены в пункте «Рабочие программы учебных предметов, учебных курсов, учебных курсов внеурочной деятельности, учебных модулей»

содержательного раздела ООП ООО МАОУ «Ефимовская СОШ».

Рабочие программы учебных курсов внеурочной деятельности могут быть построены по модульному принципу и реализовываться посредством сетевой формы и/или с применением дистанционных образовательных технологий и электронного обучения. При реализации рабочих программ учебных курсов внеурочной деятельности ООП ООО используются формы, носящие исследовательский, творческий характер. При организации внеурочной деятельности в школе могут принимать участие все педагогические работники данной организации (учителя-предметники, социальные педагоги, педагога-психолога, воспитатели, педагог-библиотекарь, старшая вожатая). Педагоги, реализующие рабочие программы учебных курсов внеурочной деятельности, интегрируют свою деятельность с модулями и календарным планом воспитательной работы пункта «Рабочая программа воспитания» ООП ООО МАОУ «Ефимовская СОШ» (п.32.3 ФГОС ООО). Результаты проектной и учебно-исследовательской деятельности обучающихся, выполняемой на занятиях внеурочной деятельности, представляются на общешкольных мероприятиях (модуль «Основные школьные дела», «Работа с родителями», «Внешкольные мероприятия», «Профориентация»), в ходе участия в конкурсах, олимпиадах, муниципального, регионального и федеральных уровней. С учетом требований п.31.3 ФГОС ООО система оценки достижений планируемых результатов освоения ООП ООО ориентирует МАОУ «Ефимовская СОШ» на личностное развитие и воспитание обучающихся, достижение планируемых результатов освоения учебных курсов внеурочной деятельности и формирование универсальных учебных действий у обучающихся, оценки проектной деятельности обучающихся и промежуточная аттестация в рамках внеурочной деятельности проводится в форме зачета с выставлением отметки «зачтено», «не зачтено».

Для развития личности, способностей, удовлетворения познавательных интересов, самореализации обучающихся, в том числе одаренных и талантливых МАОУ «Ефимовская СОШ» создает условия организации внеурочной деятельности, социальной практики, общественно-полезной деятельности, систему кружков, секций, студий с использованием возможностей организаций дополнительного образования (ДОД «ЦДТ», «ДЮСШ».)

Содержание плана внеурочной деятельности.

План внеурочной деятельности ООП ООО определяет объем внеурочной деятельности на уровне МАОУ «Ефимовская СОШ» основного общего образования до 1750 часов за 5 лет обучения (п.33.2 ФГО ООО), в год — не более 350 часов с учетом образовательных потребностей и интересов обучающихся, запросов родителей (законных представителей) несовершеннолетних обучающихся, возможностей школы. В соответствии с требованиями СанПин «недельный объем внеурочной деятельности в 5-9 классах должен быть не более 10 часов в неделю.

Для недопущения перегрузки обучающихся допускается перенос образовательной нагрузки, реализуемой через внеурочную деятельность, на периоды каникул, но не более 1/2 количества часов.

Внеурочная деятельность в каникулярное время может реализовываться в рамках тематических программ лагеря с дневным пребыванием «Колокольчик» на базе общеобразовательной организации.

План внеурочной деятельности

Учебные курсы	Количество часов в неделю
---------------	---------------------------

	5	6	7	8	9
Учебный модуль "Финансовая грамотность"	1				
Секция «Легкая атлетика»	1				
Метапредметный кружок "Функциональная грамотность"	1				
Занятия "Разговоры о важном"	1	1	1	1	1
Часы общения, общешкольные мероприятия, профориентация «Россия – мои горизонты»	1	1	1	1	1
ИТОГО недельная нагрузка	5	5	5	5	5

На основании интересов и запросов родителей во внеурочную деятельность включаются часы работы ШСК, деятельность ученических сообществ.

Организация жизни ученических сообществ является важной составляющей внеурочной деятельности, направлена на формирование у школьников российской гражданской идентичности и таких компетенций, как:

- компетенции конструктивного, успешного и ответственного поведения в обществе с учетом правовых норм, установленных российским законодательством;
- социальная самоидентификация обучающихся посредством лично значимой и общественно приемлемой деятельности, приобретение знаний о социальных ролях человека;
- компетенции в сфере общественной самоорганизации, участия в общественно значимой совместной деятельности.

В целях реализации плана внеурочной деятельности МАОУ «Ефимовская СОШ» использует ресурсы других организаций, включая организации дополнительного образования (ДОД «ЦДТ», «ДЮСШ»).

3.6. КАЛЕНДАРНЫЙ ПЛАН ВОСПИТАТЕЛЬНОЙ РАБОТЫ

ПЛАН ВОСПИТАТЕЛЬНОЙ РАБОТЫ МОАУ «ЕФИМОВСКАЯ СОШ» НА 2023-2024 УЧЕБНЫЙ ГОД			
Начальное общее образование (1-4 классы)			
Урочная деятельность Реализация школьными педагогами воспитательного потенциала урока (согласно индивидуальным планам работы учителей-предметников)			
Дела	Клас сы	Ориентиров очное время проведения	Ответственные
Урок Знаний. Урок Мира	1-4	01.09.2023	Классные руководители
«Минутка Памяти» - День окончания Второй мировой войны	1-4	04.09.2023	Классные руководители
День самоуправления, посвященный Дню Учителя (замещение учителей на уроках)	1-4	05.10.2023	Советник директора по воспитанию Лемкова М.В. Совет старшекласнико в
Урок – биография «Зоя Космодемьянская»	1-4	13.09.2023	Классные руководители
Библиотечные уроки, посвященные юбилейным датам содня рождения поэтов, писателей, композиторов	1-4	По календарю ВР	Библиотекарь школы Л.А.Танаева
Урок милосердия, посвященный братьям нашим меньшим и приуроченный к Дню защиты животных	1-4	04.10.2023	Классные руководители
Спортивные соревнования «Отечества достойные сыны» (уроки физической культуры, посвященные Дню Героев Отечества)	1-4	09-13.12.2023	В.Н.Синякова
День полного освобождения Ленинграда от фашистской блокады - Уроки памяти «Город мужества и славы» - Библиотечные уроки «Защита Родины – долг перед Отечеством»	1-4	27.01.2024 28.01.2024	Классные руководители
Урок Памяти - «Блокадный хлеб»	1-4	27.01.2024	Классные руководители
Урок Цифры	1-4	В течение года	Н.Н.Гаврилина
Урок родного языка, посвященный международному	3-4	21.02.2024	Классные

дню родного языка			руководители
Гагаринский урок, посвященный Дню космонавтики	1-4	Апрель 2024 г.	Классные руководители
Международный день борьбы с наркоманией и наркобизнесом - Урок здоровья «Все в твоих руках»	1-4	02.03.2024	Классные руководители
Урок Мужества, посвященный Дню Победы	1-4	03-08.05.2024	Классные руководители
Уроки в рамках воспитательного модуля	1-4	По КТП учителей	Классные руководители
Уроки финансовой грамотности	1-4	В течение года	Н.Н.Гаврилина
Внеурочная деятельность			
Название курса	Клас сы	Ориентиров очное время проведения	Ответственные
«Разговоры о важном»	1-4	Каждый понедельник первым уроком	Классные руководители
«Моё Оренбуржье»	1-4	В течение года	Классные руководители
«Театральный»	1-4	В течение года	С.Н.Потапова
ОПК	1-3	В течение года	Классные руководители
Классное руководство (согласно индивидуальным планам работы классных руководителей)			
Дела, события, мероприятия	Клас сы	Ориентиров очное время проведения	Ответственные
Заседания МО классных руководителей		По отдельному графику	Руководитель ШМО Сенцова Т.П
Практические семинары	1-4	В течение года	И.Г.Смирнова
Организация и проведение традиционных классных мероприятий, родительских собраний		В течение года	Классные руководители
Курсы повышения квалификации		По отдельному графику	Классные руководители
Тематические часы общения		По плану ВР	Классные руководители
Организация летнего отдыха		Май-июнь	Классные руководители
Контроль за успеваемостью и посещаемостью		Ежедневно	Классные руководители
Работа с личными делами обучающихся		По мере	Классные

	необходимости	руководители	
Организация питания обучающихся	Ежедневно	Классные руководители	
Основные школьные дела			
Дела, события, мероприятия	Клас сы	Ориентиров очное время проведения	Ответственные
День Знаний	1-4	01.09.2023	Классные руководители
Акция «Самолётик будущего»	1	01.09.2023	Советник директора по воспитанию Лемкова М.В. Совет старшекласников
День солидарности в борьбе с терроризмом - Мемориальное мероприятие «Капля жизни» - Книжная выставка «Моя Россия - без терроризма»	1-4	03.09.2023	Совместное мероприятие с ДТ Классные руководители
Мероприятия, посвященные Международному дню распространения грамотности - Акция «Говори правильно»	3-4	08.09.2023	Классные руководители
Линейка памяти, посвященная Международному дню памяти жертв фашизма		11.09.2023	Советник директора по воспитанию Лемкова М.В
Неделя безопасности - ЧО «Где дым там и огонь», «Опасные и экстремальные ситуации»	1-4	04-09.09.2023	Классные руководители
Декада «Здоровые дети здоровой страны» - ЧО «Здоровье – это здорово» - Акция «Чистота – залог здоровья»	1-4	25-30.09.2023	Советник директора по воспитанию Лемкова М.В. Совет старшекласников
Неделя безопасности дорожного движения - Организация целевых прогулок по посёлку, с целью ознакомления с ПДД, дорожных знаков	1-4	25.09.- 29.09.2023	Советник директора по воспитанию Лемкова М.В. Совет старшекласников
День памяти Героя Советского Союза Г.М. Манакова - ЧО «Помним героев». Минута молчания	1-4	26.09.2023	Советник директора по воспитанию Лемкова М.В.

			Совет старшекласнико в
Школьный турслет	1-4	27.09.2023	Ярмушев М.П. Синякова В.Н.
Музыкальный час «Всюду музыка» (посвященный Международному Дню музыки)	1-2 3-4	02.10.2023	Советник директора по воспитанию Лемкова М.В.
Праздник, посвященный Дню учителя	1-4	01-05.10.2023	Советник директора по воспитанию Лемкова М.В.
День отца в России - Фотоакция «Я и папа»	1-4	13.10.2023	Классные руководители
День гражданской обороны - Урок-практикум «Что такое ЧС. Правила поведения при ЧС» - Интерактивная игра «Да-нет-ка. Подозрительный предмет» - Информационная минутка «Правила поведения обучающихся в чрезвычайных ситуациях»	1-2 3 4	07.10.2023	Классные руководители
Международный день школьных библиотек - День открытых дверей «Все дороги ведут в библиотеки»	1-4	25.10.2023	Библиотекарь школы Л.А.Танаева
День народного единства - Книжная выставка «День, который нас объединяет» - Праздник «Когда мы едины, мы непобедимы!»	1-4	06.11.2023	И.Г.Смирнова Л.А.Танаева
Месячник правовых знаний	1-4	Ноябрь	М.В.Лемкова
Международный день толерантности - Игра «Лучший знаток толерантного поведения»	1-4	16.11.2023	Классные руководители
Праздник-концерт «Моя мама лучшая на свете»	1-4		Классные руководители
День Неизвестного Солдата - Единая минута молчания - Книжно-иллюстративная выставка «Герои Отечества: от Георгиевских кавалеров до героев России» - Единый час общения «В жизни всегда есть место подвигу»	1-4	04.12.2023	Л.А.Танаева Классные руководители
Международный день инвалидов - Акция «Мы вместе. Дарите людям доброту» - Демонстрация клипа группы «Непоседы» о детях с особенностями	1-4	01.12.2023	Классные руководители М.В.Лемкова
Международный день художника - Конкурс рисунков на свободную тему	1-4	08.12.2023	Т.А.Михайлова
День Героев Отечества - Книжно-иллюстративная выставка «Мы славим Вас, Отечества сыны» - Линейка	1-4	09.12.2023	И.Г.Смирнова Л.А.Танаева

Международный день прав человека. Акция «Пост прав ребенка» - Беседа «Твои права от «А» до «Я»	1-4	09-13.12.2023	Классные руководители М.В.Лемкова
День Конституции Российской Федерации - Акция «Мы славим символы России »	1-4	12.12.2023	Советник директора по воспитанию Лемкова М.В. Совет старшекласнико в
КТД «Пока часы двенадцать бьют...»	1-4	20-27.12.2023	Классные руководители
День памяти о россиянах, исполнявших служебный долг за пределами Отечества - Книжно-иллюстративная выставка «Эхо Афганских гор» - Конкурс стихов «Служу Отечеству» (о войнах Афганистана) - Уроки Мужества (о войне в Афганистане) «Мы будем помнить»	1-4	15.02.2024 14-20.02.2024 19.02.2024 15.02.2024	Л.А.Танаева Классные руководители
КТД «Служить России», посвященное Дню защитника Отечества	1-4	17-21.02.2024	И.Г.Смирнова Классные руководители
Международный день родного языка - Просмотр мультфильмов по сказкам народов мира - Загадки разных народов «Отгадай-ка»	1-4	21.02.2024	Л.А.Танаева
Вахта памяти В.П.Самохина	1-4	06.03.2024	И.Г.Смирнова М.П.Ярмушев
КТД «Я для мамы...»	1-4	Март	М.В.Лемкова И.Г.Смирнова
День воссоединения Крыма с Россией - Книжная выставка «Россия и Крым – снова вместе» - Интерактивная беседа «Как это было»	1-4	18.03.2024	И.Г.Смирнова Л.А.Танаева Классные руководители
Игра по станциям «День театра»	1-4	27.03.2024	С.Н.Потапова
Неделя здоровья - День здоровья	1-4	01.04.- 07.04.2024	М.В.Лемкова И.Г.Смирнова
День космонавтики - Гагаринский урок «Космос – это мы» - Книжная выставка «Человек. Вселенная. Космос»	1-4	12.04.2024	И.Г.Смирнова Классные руководители Л.А.Танаева
Всемирный день Земли Викторина «Земля моя, родная»	1-4	22.04.2024	Классные руководители
КТД «Салют, Победа!» -	1-4	01-11.05.2024	Классные руководители

Акция «Безопасное лето!»: - инструктажи и лекции по ТБ «Впереди каникулы!» - встреча с инспектором по делам несовершеннолетних	1-4	18-25.05.2024	Классные руководители
Внешкольные мероприятия			
Дела, события, мероприятия	Клас сы	Ориентиров очное время проведения	Ответственные
Реализация проекта «Чистое село»	1-4	В течение года	Классные руководители
библиотечные уроки на базе сельской библиотеки	1-4	По отдельному графику	Классные руководители
спортивные соревнования	1-4	По отдельному графику	Руководители секций
акция «Чистый берег»	1-4	По отдельному графику	Советник директора по воспитанию Лемкова М.В. Совет старшеклассников
Организация предметно-пространственной среды			
Дела, события, мероприятия	Клас сы	Ориентиров очное время проведения	Ответственные
Фотовыставка «О спорт, ты - мир!», посвященная Дню ГТО	1-4	05-11.09.2023	М.В.Лемкова
Выставка поделок из природного материала «Секреты дедушки Лесовичка»	1-4	16-20.09.2023	М.В.Лемкова
Фотоконкурс «Посмотри, как хорош край, в котором ты живешь»	1-4	23-27.09.2023	Классные руководители
Конкурс стенгазет, фотоколлажей «С любовью к Вам, Учителя»	1-4	02-05.10.2023	Волонтеры
Конкурс фотографий «Моя родина Россия»	1-4	05-06.11.2023	Классные руководители
Выставка рисунков «Скажи курению – НЕТ!»	1-4	16-17.11.2023	Классные руководители
Конкурс сувениров и поделок для мам и бабушек	1-4	25.11.2023	Классные руководители
Конкурс рисунков «Память времени сильнее»	4	03.12.2023	Классные руководители
Конкурс рисунков «Конституция глазами детей»	1-4	12.12.2023	Классные руководители

Конкурс поделок «Новогодние фантазии»	1-4	До 13.12.2023	М.В.Лемкова
Конкурс рисунков «Огонь – друг или враг?»	1-4	13-17.01.2024	Классные руководители
Выставка рисунков «На защите родины»	1-4	27-29.01.2024	М.В.Лемкова
Конкурс рисунков, аппликаций «С праздником вас, папы!»	1-4	17-21.02.2024	Классные руководители
Утренняя зарядка «Вдох глубокий, руки шире, не спешите три-четыре...»	1-4	02-06.03.2024	ШСК
Акция «Вахта Памяти»	3-4	Февраль-май	Актив ДОО М.В.Лемкова
Экоакция «День Земли»	1-4	13-24.04.2024	Актив ДОО М.В.Лемкова
Спортивная викторина «Мой первый полёт» (запуск бумажных самолетиков индивидуальных конструкций)	1-4	16.04.2024	ШСК
Взаимодействие с родителями			
Дела, события, мероприятия	Клас сы	Ориентиров очное время проведения	Ответственные
Семья и школа - партнеры в воспитании ребенка	1	09.09.2023	Е.В.Журкина
Учет возрастных и индивидуальных особенностей детей в их развитии	3-4	09.09.2023	Л.Ф.Алешина Л.В.Самохина
Как преодолеть застенчивость и неуверенность ребенка	2	09.09.2023	С.Н.Потапова
Участие в акции «Родители за безопасность дорожного движения»	1-4	Сентябрь	И.Г.Смирнова
Родительский всеобуч	1-4	В течение года	Классные руководители
Режим дня в жизни школьника	1	26.11.2023	Е.В.Журкина
Необходимость внимания к индивидуальности ребенка, его душевному и духовному развитию	3	26.11.2023	Л.В.Самохина
Психологический климат в семье	3-4	26.11.2023	Л.Ф.Алешина Л.В.Самохина
Нравственные чувства человека и поведение человека	1	26.11.2023	Е.В.Журкина
Способы поощрения и педагогического воздействия на ребенка	2	25.02.2024	С.Н.Потапова
Что нужно знать родителям о физиологии младшего школьника	3	25.02.2024	Л.В.Самохина
Что нужно знать родителям о физиологии младшего школьника	4	25.02.2024	Л.Ф.Алешина
Роль семьи и школы в формировании интереса к учению	1	25.02.2024	Е.В.Журкина
Родителям о внимании и внимательности	2	29.04.2024	С.Н.Потапова
Организация безопасного взаимодействия с компьютером	3	29.04.2024	Л.В.Самохина
Психологическая подготовка родителей и детей к школе 2 ступени	4	29.04.2024	Л.Ф.Алешина
Праздник «Вот и стали мы на год взрослей»	2-3	20.05.2024	Классные

			руководители
Праздник «Прощай, начальная школа»	4	20.05.2024	Л.Ф.Алешина
Самоуправление			
Дела, события, мероприятия	Клас сы	Ориентиров очное время проведения	Ответственные
Конкурс «Самый спортивный класс»	1-4	В течение года	Актив ДОО
Международный день толерантности - Игра «Лучший знаток толерантного поведения»	1-4	16.11.2023	М.В.Лемкова Совет старшекласнико в
Конкурс «Класс свободный от двоек»	1-4	16-20.12.2023	М.В.Лемкова Совет старшекласнико в
Спортивно-развлекательная программа «Первоклассный богатырь»	1	21.02.2024	Совет ШСК
Профилактика и безопасность			
Дела, события, мероприятия	Клас сы	Ориентиров очное время проведения	Ответственные
Участие в акции «Внимание-дети!»	1-4	До 16.09.2023	Классные руководители
Неделя здоровья	1-4	01-07.04.2024	Классные руководители
Участие в месячнике правовых знаний	1-4	Ноябрь- декабрь	И.Г.Смирнова М.В.Лемкова
Уроки безопасности в сети Интернет	1-4	В течение года	Классные руководители
Мероприятия по плану профилактической работы	1-4	В течение года	
Социальное партнерство			
Дела, события, мероприятия	Клас сы	Ориентиров очное время проведения	Ответственные
Проект «Памятник»	1-4	В течение года	М.В.Лемкова
Сотрудничество с храмом Михаила Архангела (по плану «Работа с храмом»)	1-4	В течение года	М.В.Лемкова
Сотрудничество с сельской библиотекой и сельским музеем	1-4	В течение года	М.В.Лемкова
Профорientация			
Дела, события, мероприятия	Клас сы	Ориентиров очное время проведения	Ответственные
Экскурсия в музей пожарной охраны	1-4	В течение года	Классные руководители
«Лесная гостиная» - профорientационная беседа,	1-4	19.09.2023	Классные

посвященная Дню работников леса			руководители
Игровой урок «Какой я?»	3	Сентябрь	Л.В.Самохина
Беседа «Мои сильные и слабые стороны»	4	Сентябрь	Л.Ф.Алешина
Беседа «Слушатель, зритель, деятель – кто я»	2	Сентябрь	С.Н.Потапова
ЧО «Я – ученик школы»	1	Октябрь	Е.В.Журкина
ЧО «Знакомься: твоя память, внимание, восприятие»	3-4	Октябрь	Классные руководители
ЧО «Профессии моих родителей»	1	Ноябрь	Е.В.Журкина
ЧО «Профессии моих родных и знакомых»	2	Ноябрь	С.Н.Потапова
ЧО «Моя семья. Дерево мастеров»	3	Ноябрь	Л.В.Самохина
ЧО «Кем быть? Каким быть?»	4	Ноябрь	Л.Ф.Алешина
Тематические прогулки и экскурсии «Все работы хороши!»	1-4	Апрель	Классные руководители
Участие в проекте «Шоу профессий»	1-4	В течение года	Классные руководители
Детские общественные объединения			
Дела, события, мероприятия	Клас сы	Ориентиров очное время проведения	Ответственные
Линейка «Первый звонок»	1-4	01.09.2023	Актив ДОО М.В.Лемкова
Спортивный праздник «Осенний марафон»	1	26.09.2023	ШСК
Утренняя зарядка «Вдох глубокий, руки шире, не спешите три-четыре...»	1-4	02-06.03.2024	ШСК
Акция «Вахта Памяти»	3-4	Февраль-май	Актив ДОО М.В.Лемкова
Экоакция «День Земли»	1-4	13-24.04.2024	Актив ДОО М.В.Лемкова
Спортивные мероприятия	1-4	По отдельному графику	ШСК
Школьные спортивные клубы			
Спортивные соревнования по плану ШСК	1-4	В течение года	В.Н.Синякова
Добровольческая деятельность			
Дела, события, мероприятия	Клас сы	Ориентиров очное время проведения	Ответственные
Операция «Забота» (День пожилого человека)	1-4	01.10.2023	Классные руководители
Акция «Подарок от Деда Мороза»	1-4	02-23.12.2023	Классные руководители
Акция «Огород на окне»	1-4	Ноябрь- декабрь	Классные руководители

3.7. Календарный план воспитательной работы (5-9 кл)

ПЛАН ВОСПИТАТЕЛЬНОЙ РАБОТЫ МОАУ «ЕФИМОВСКАЯ СОШ» НА 2023-2024 УЧЕБНЫЙ ГОД			
Основное общее образование (5-9 классы)			
Урочная деятельность Реализация школьными педагогами воспитательного потенциала урока (согласно индивидуальным планам работы учителей-предметников)			
Дела	Клас сы	Ориентиров очное время проведения	Ответственные
Урок Знаний. Урок Мира	5-9	01.09.2023	Классные руководители
«Минутка Памяти» - День окончания Второй мировой войны	5-9	04.09.2023	Классные руководители
День самоуправления, посвященный Дню Учителя (замещение учителей на уроках)	5-9	05.10.2023	Советник директора по воспитанию Лемкова М.В. Совет старшекласнико в
Урок – биография «Зоя Космодемьянская»	5-9	13.09.2023	Классные руководители
Библиотечные уроки, посвященные юбилейным датам со дня рождения поэтов, писателей, композиторов	5-9	По календарю ВР	Библиотекарь школы Л.А.Танаева
Урок милосердия, посвященный братьям нашим меньшим и приуроченный к Дню защиты животных	5-9	04.10.2023	Классные руководители
Спортивные соревнования «Отечества достойные сыны» (уроки физической культуры, посвященные Дню Героев Отечества)	5-9	09-13.12.2023	В.Н.Синякова
День полного освобождения Ленинграда от фашистской блокады - Уроки памяти «Город мужества и славы» - Библиотечные уроки «Защита Родины – долг перед Отечеством»	5-9	27.01.2024 28.01.2024	Классные руководители
Урок Памяти - «Блокадный хлеб»	5-9	27.01.2024	Классные руководители
Урок Цифры	5-9	В течение	Н.Н.Гаврилина

		года	
Урок родного языка, посвященный международному дню родного языка	5-9	21.02.2024	Классные руководители
Гагаринский урок, посвященный Дню космонавтики	5-9	Апрель 2024 г.	Классные руководители
Международный день борьбы с наркоманией и наркобизнесом - Урок здоровья «Все в твоих руках»	5-9	02.03.2024	Классные руководители
Урок Мужества, посвященный Дню Победы	5-9	03-08.05.2024	Классные руководители
Уроки в рамках воспитательного модуля	5-9	По КТП учителей	Классные руководители
Внеурочная деятельность			
Название курса	Клас сы	Ориентиров очное время проведения	Ответственные
«Разговоры о важном»	5-9	Каждый понедельник первым уроком	Классные руководители
«Основы духовно-нравственного воспитания семьи»	8	В течение года	Л.Ф.Алешина
«Театральный»	5-9	В течение года	С.Н.Потапова
«Практическая биология»	5-6	В течение года	Г.П. Самохина
«Химия вокруг нас»	8-9	В течение года	Г.П. Самохина
«Финансовая грамотность»	5-9	В течение года	Н.Н.Гаврилина
«Основы видеомонтажа»	5-9	В течение года	Н.Н.Гаврилина
«Россия – мои горизонты»	6-9	Каждый четверг	Классные руководители
Классное руководство (согласно индивидуальным планам работы классных руководителей)			
Дела, события, мероприятия	Клас сы	Ориентиров очное время проведения	Ответственные
Заседания МО классных руководителей		По отдельному графику	Руководитель ШМЦ Сенцова Т.П
Практический семинар «Школа – территория безопасности»	5-9	16.11.2023	И.Г.Смирнова
Работа с документацией		В течение года	Классные руководители
Курсы повышения квалификации		По отдельному графику	Классные руководители

Тематические часы общения	По плану ВР	Классные руководители	
Основные школьные дела			
Дела, события, мероприятия	Клас сы	Ориентиров очное время проведения	Ответственные
День Знаний	5-9	01.09.2023	Классные руководители
День солидарности в борьбе с терроризмом - Мемориальное мероприятие «Память на все времена» - Книжная выставка «Моя Россия - без терроризма»	5-9	03.09.2023	И.Г.Смирнова Классные руководители Л.А.Танаева
Информационная минутка, посвященная Дню окончания Второй мировой войны.	5-9	04.09.2023	И.Г.Смирнова Классные руководители
Мероприятия, посвященные Международному дню распространения грамотности - Акция «Читаем вместе»	6-8	08.09.2023	Л.А.Танаева
Неделя безопасности - Практикум «Основные средства пожаротушения. Правила использования» - Видеолекторий с элементами практической работы «Правила использования индивидуальных средств защиты» - Тренинговое занятие «Что делать, если...» - Просмотр видеofilmа с обсуждением «Последствия чрезвычайных ситуаций»	5-9 9 8 7 5-6	07-11.09.2023	Учитель ОБЖ
Декада «Здоровые дети здоровой страны» - Акция «Чистота – залог здоровья»	5-9	13-25.09.2023	Классные руководители
День памяти Героя Советского Союза Г.М. Манакова - ЧО «Помним героев». Минута молчания	5-9	27.09.2023	Советник директора по воспитанию Лемкова М.В. Совет старшекласники в
Музыкальный час «Всюду музыка» (посвященный Международному Дню музыки)	5-9	30.09.2023	Классные руководители
Праздник, посвященный Дню учителя	5-9	01-05.10.2023	Советник директора по воспитанию Лемкова М.В.
Декада по профилактике ДДТТ «Осенние каникулы» - Интеллектуально-познавательная игра «Зебра» - Конкурс «Дорожная скорая помощь»	5-9	Осенние каникулы	Учитель ОБЖ
День отца в России - Фотоакция «Я и папа»	5-9	15.10.2023	Классные руководители
Международный день школьных библиотек	5-9	25.10.2023	Л.А.Танаева

- День открытых дверей «Все дороги ведут в библиотеки»			
Месячник правовых знаний	5-9	Октябрь	М.В.Лемкова
День народного единства - Книжная выставка «День, который нас объединяет»	5-9	05.11.2023	Л.А.Танаева
Международный день толерантности - Тренинг «Все мы люди одной планеты»	5-9	16.11.2023	Классные руководители
КТД, посвященное Дню матери в России	5-9	25.11.2023	И.Г.Смирнова
Всемирный день борьбы со СПИДом - Круглый стол «Чтобы не было беды» - Беседа «Твое здоровье и ВИЧ/СПИД инфекции» - Демонстрация видеоролика «Чума XXI века»	9 5-8	02.12.2023	Г.П.Самохина Классные руководители
День Неизвестного Солдата	5-9	03.12.2023	М.В.Лемкова
Международный день инвалидов - Акция «Мы вместе. Дарите людям доброту»	5-9	04.12.2023	М.В.Лемкова
Международный день художника - Конкурс рисунков на свободную тему	5-9	08.12.2023	Т.А.Михайлова
День Героев Отечества - Книжно-иллюстративная выставка «Мы славим Вас, Отечества сыны» - Линейка	5-9	09.12.2023	И.Г.Смирнова Л.А.Танаева
Международный день прав человека. Акция «Пост прав ребенка»	5-9	09-13.12.2023	Классные руководители М.В.Лемкова
День Конституции Российской Федерации Круглый стол «Права и обязанности»	5-9	12.12.2023	Советник директора по воспитанию Лемкова М.В. Совет старшекласснико в
КТД «Пока часы двенадцать бьют...»	5-9	16-27.12.2023	Классные руководители
День памяти о россиянах, исполнявших служебный долг за пределами Отечества - Книжно-иллюстративная выставка «Эхо Афганских гор» - Конкурс стихов «Служу Отечеству» (о войнах Афганистана) - Уроки Мужества (о войне в Афганистане) «Мы будем помнить»	5-9	15.02.2024 17-21.02.2024 19.02.2024 18.02.2024	Л.А.Танаева Классные руководители
КТД «Служить России», посвященное Дню защитника Отечества	5-9	17-21.02.2024	И.Г.Смирнова Классные руководители
Международный день родного языка	5-9	20.02.2024	Л.А.Танаева
Вахта памяти В.П.Самохина	5-9	06.03.2024	И.Г.Смирнова М.П.Ярмушев

КТД «Я для мамы...»	5-9	Март	М.В.Лемкова И.Г.Смирнова
День воссоединения Крыма с Россией - Книжная выставка «Россия и Крым – снова вместе» - Интерактивная беседа «Как это было»	5-9	18.03.2024	И.Г.Смирнова Л.А.Танаева Классные руководители
Спектакль «Духовная война»	5-9	27.03.2024	С.Н.Потапова
Неделя здоровья - День здоровья	5-9	01.04.- 07.04.2024	М.В.Лемкова И.Г.Смирнова
День космонавтики - Гагаринский урок «Космос – это мы» - Книжная выставка «Человек. Вселенная. Космос»	5-9	12.04.2024	И.Г.Смирнова Классные руководители Л.А.Танаева
Всемирный день Земли	5-9	22.04.2024	Классные руководители
КТД «Салют, Победа!» - Акция «Георгиевская ленточка» - «Летопись Великой Победы» (создание альбомов с рисунками детей и взрослых на тему ВОВ, рассказами детей, иллюстрациями, стихами) - Книжная выставка «Только Победа и жизнь!»	5-9	01-11.05.2024	Классные руководители Советник директора по воспитанию Лемкова М.В. Совет старшекласснико в Л.А.Танаева
Акция «Безопасное лето!»: - инструктажи и лекции по ТБ «Впереди каникулы!» - встреча с инспектором по делам несовершеннолетних родительские собрания-всеобуч «Ответственность родителей за обеспечение безопасности и поведение ребенка» и др.	5-9	18-25.05.2024	Классные руководители
Внешкольные мероприятия			
Дела, события, мероприятия	Клас сы	Ориентиров очное время проведения	Ответственные
Реализация проекта «Чистое село»	5-9	В течение года	Классные руководители
биотечные уроки на базе сельской библиотеки	5-9	По отдельному графику	Классные руководители
спортивные соревнования	5-9	По отдельному графику	Руководители секций
акция «Чистый берег»	5-9	По отдельному графику	Советник директора по воспитанию Лемкова М.В. Совет

			старшеклассники в
Организация предметно-пространственной среды			
Дела, события, мероприятия	Клас сы	Ориентиров очное время проведения	Ответственные
Выставка «Байкал нашими глазами»	5-9	11.09.2023	Т.П.Сенцова
Конкурс рекламы «Мы за ЗОЖ»	5-9	12.09.2023	В.Н.Синякова
Фотоконкурс «Посмотри, как хорош край, в котором ты живешь»	5-8	16-20.09.2023	Классные руководители
Выставка творческих работ «Мы все едины»	5-8	23.09.2023	Классные руководители
Выставка «Вода для жизни»	5-9	25.09.2023	Классные руководители
Выставка «Туристические маршруты Оренбургского края»	5-9	27.09.2023	Классные руководители
Конкурс стенгазет, фотоколлажей «С любовью к Вам, Учителя»	5-9	02-07.10.2023	Классные руководители
Конкурс фотографий «Моя родина Россия»	5-9	06-08.11.2023	Классные руководители
Конкурс рисунков «Память времени сильнее»	5-7	03.12.2023	Классные руководители
Выставка «Необходимо знать свои права»	5-9	03-09.12.2023	М.В.Лемкова
Фото экспозиция «Блокадный Ленинград»	5-8	27-29.01.2024	И.Г.Смирнова
Конкурс плакатов «С днем Защитника Отечества»	5-9	17-21.02.2024	Классные руководители
Фотовыставка «Снова вместе Россия и Крым»	5-9	16-20.03.2024	Классные руководители
Выставка творческих работ «Космос глазами детей»	5-8	10-15.04.2024	Классные руководители
Информационный стенд «Война не забылась, не смогла быльем порастить»	5-9	01-11.05.2024	Классные руководители
Выставка фотографий «Счастливы вместе»	5-9	15.05.2024	Классные руководители
Взаимодействие с родителями			
Дела, события, мероприятия	Клас сы	Ориентиров очное время проведения	Ответственные
Трудности адаптации пятиклассников к старшей школе	5	03.09.2023	Классные руководители
Первые проблемы подросткового возраста	6	03.09.2023	Классные руководители
Переходный возраст: физическое и половое развитие школьников	7	03.09.2023	Классные руководители
Роль семейного общения в профилактике девиантного поведения и негативных привычек у детей	8	03.09.2023	Классные руководители
Жизненные цели подростков. Как подготовить ученика	9	03.09.2023	Классные

к будущим экзаменам			руководители
Значение домашнего задания в учебной деятельности школьника	5	26.11.2023	Классные руководители
Компьютер в жизни школьника	6	26.11.2023	Классные руководители
Агрессия, ее причины и последствия	7	26.11.2023	Классные руководители
О родительском авторитете	8	26.11.2023	Классные руководители
Профилактика зависимостей ПАВ. Как обезопасить своего ребенка	9	26.11.2023	Классные руководители
Педагогический совет «Союз семьи и школы в профессиональном самоопределении ребенка»	5-9	15.02.2024	
Компьютер в жизни школьника	5	25.02.2024	Классные руководители
Положительные эмоции в жизни школьника	6	25.02.2024	Классные руководители
Учение с увлечением	7	25.02.2024	Классные руководители
Нравственные уроки в семье	8	25.02.2024	Классные руководители
Возможности воспитания трудом в современной семье	9	25.02.2024	Классные руководители
Здоровый образ жизни на примере родителей	5	29.04.2024	Классные руководители
Меры наказания и поощрения в современных семьях	6	29.04.2024	Классные руководители
Воспитание в труде. Роль семьи в развитии работоспособности ученика	7	29.04.2024	Классные руководители
Книги в жизни школьника. Отношение ученика к учебной художественной литературе	8	29.04.2024	Классные руководители
Профессии, которые выбирают наши дети	9	29.04.2024	Классные руководители
«Оздоровительный отдых обучающихся в летний период»	5-6	20.05.2024	Классные руководители
«Организация летнего труда и отдыха»	7-8	20.05.2024	Классные руководители
«Родительская поддержка старшего подростка в период сдачи экзаменов»	9	20.05.2024	Классные руководители
Самоуправление			
Дела, события, мероприятия	Клас сы	Ориентиров очное время проведения	Ответственные
День самоуправления	9	05.10.2023	М.В.Лемкова Совет старшекласнико в
Международный день толерантности - Игра «Лучший знаток толерантного поведения»	7-8	16.11.2023	М.В.Лемкова Совет

			старшекласснико в
Конкурс «Класс свободный от двоек»	5-9	16-20.12.2023	М.В.Лемкова Совет старшекласснико в
Конкурс «Класс года»	5-9	В течение года	М.В.Лемкова Совет старшекласснико в
Профилактика и безопасность			
Дела, события, мероприятия	Клас сы	Ориентиров очное время проведения	Ответственные
Участие в акции «Внимание-дети!»	5-9	До 16.09.2023	Классные руководители
Неделя здоровья	5-9	01-07.04.2024	Классные руководители
СПТ	7-9	15.09.22- 15.10.23	Педагог- психолог
Участие в месячнике правовых знаний	5-9	Ноябрь- декабрь	И.Г.Смирнова М.В.Лемкова
Уроки безопасности в сети Интернет	5-9	В течение года	Классные руководители
Мероприятия по плану профилактической работы	5-9	В течение года	
Социальное партнерство			
Дела, события, мероприятия	Клас сы	Ориентиров очное время проведения	Ответственные
Проект «Памятник»	5-9	В течение года	М.В.Лемкова
Сотрудничество с храмом Михаила Архангела (по плану «Работа с храмом»)	5-9	В течение года	М.В.Лемкова
Сотрудничество с сельской библиотекой и сельским музеем	5-9	В течение года	М.В.Лемкова
Профориентация			
Дела, события, мероприятия	Клас сы	Ориентиров очное время проведения	Ответственные
Россия – мои горизонты	6-9	В течение года (каждый четверг)	Классные руководители
Выставка «Образование и карьера»	9	27.09.2023	Классные руководители
Встречи, ЧО, круглые столы с представителями разных профессий	5-9	В течение года	Классные руководители
Игра «В мире профессий»	5-8	В течение года	Классные руководители

Конкурс рисунков «Моя будущая профессия»	5-7	Ноябрь	Классные руководители
ЧО «Что значит заработать на свой хлеб?»	7-9	12.11.2023	Классные руководители
Виртуальная экскурсия в ВУЗ и СУЗы для обучающихся	8-9	18-22.11.2023	Классные руководители
Викторина «Что? Где? Когда?» (о профессиях)	5-8	Декабрь	И.Г.Смирнова
Оформление стенда «Куда пойти учиться»	9	До 20.01.2024	И.Г.Смирнова
Конкурс «Родом из детства (трудовая династия моей семьи)» - номинации: буклеты, исследовательские работы, презентации, видеоролики	5-9	До 24.01.2024	И.Г.Смирнова
Интерактивный фестиваль профессий	9	27-31.01.2024	И.Г.Смирнова
ЧО «Труд моих родителей»	5-8	21.03.2024	Классные руководители
Встречи с интересными людьми разных профессий	5-9	В течение года	Классные руководители
Онлайн-уроки «ПроеКТОриЯ»	5-9	В течение года	Кл. руководители
Детские общественные объединения			
Дела, события, мероприятия	Клас сы	Ориентиров очное время проведения	Ответственные
Линейка «Первый звонок»	5-9	01.09.2023	Актив ДОО М.В.Лемкова
Международный день мира - Линейка «Голубь мира»	5-9	23.09.2023	Актив ДОО М.В.Лемкова
Спортивный праздник «Осенний марафон»	5-9	26.09.2023	ШСК
Утренняя зарядка «Вдох глубокий, руки шире, не спешите три-четыре...»	5-9	02-06.03.2024	ШСК
Акция «Вахта Памяти»	5-9	Февраль-май	Актив ДОО М.В.Лемкова
Экоакция «День Земли»	5-9	13-24.04.2024	Актив ДОО М.В.Лемкова
Спортивная викторина «Мой первый полёт» (запуск бумажных самолетиков индивидуальных конструкций)	5-9	16.04.2024	ШСК
Школьные спортивные клубы			
Веселые старты (открытие спортивного зала после капитального ремонта)	5-7	07.09.2023	В.Н.Синякова
Спортивные соревнования по плану ШСК	5-9	В течение года	В.Н.Синякова
Добровольческая деятельность			
Дела, события, мероприятия	Клас сы	Ориентиров очное время проведения	Ответственные
Операция «Забота» (День пожилого человека)	5-9	01.10.2023	Классные руководители
Акция «Подарок от Деда Мороза»	5-9	02-23.12.2023	Классные

			руководители
Акция «Огород на окне»	5-9	Ноябрь-декабрь	Классные руководители

Календарный план воспитательной работы является единым для образовательных
 Сентябрь:

1 сентября: День знаний;

3 сентября: День окончания Второй мировой войны, День солидарности в борьбе с терроризмом;

8 сентября: Международный день распространения грамотности.

Октябрь:

1 октября: Международный день пожилых людей; Международный день музыки;

4 октября: День защиты животных;

5 октября: День учителя;

25 октября: Международный день школьных библиотек;

Третье воскресенье октября: День отца.

Ноябрь:

4 ноября: День народного единства;

8 ноября: День памяти погибших при исполнении служебных обязанностей сотрудников органов внутренних дел России;

Последнее воскресенье ноября: День Матери;

30 ноября: День Государственного герба Российской Федерации.

Декабрь:

3 декабря: День неизвестного солдата; Международный день инвалидов;

5 декабря: День добровольца (волонтера) в России;

9 декабря: День Героев Отечества;

12 декабря: День Конституции Российской Федерации.

Январь:

25 января: День российского студенчества;

27 января: День снятия блокады Ленинграда, День освобождения Красной армией крупнейшего "лагеря смерти" Аушвиц-Биркенау (Освенцима) - День памяти жертв Холокоста.

Февраль:

2 февраля: День разгрома советскими войсками немецко-фашистских войск в Сталинградской битве;

8 февраля: День российской науки;

15 февраля: День памяти о россиянах, исполнявших служебный долг за пределами Отечества;

21 февраля: Международный день родного языка;

23 февраля: День защитника Отечества.

Март:

8 марта: Международный женский день;

18 марта: День воссоединения Крыма с Россией

27 марта: Всемирный день театра.

Апрель:

12 апреля: День космонавтики.

Май:

1 мая: Праздник Весны и Труда;

9 мая: День Победы;

19 мая: День детских общественных организаций России;

24 мая: День славянской письменности и культуры.

Июнь:

1 июня: День защиты детей;

6 июня: День русского языка;

12 июня: День России;

22 июня: День памяти и скорби;

27 июня: День молодежи.

Июль:

8 июля: День семьи, любви и верности.

Август:

12 августа: День физкультурника;

22 августа: День Государственного флага Российской Федерации;

27 августа: День российского кино.

4. ЦЕЛЕВОЙ РАЗДЕЛ АООП УО (вариант 2)

4.1. Пояснительная записка.

Обучающийся с умственной отсталостью в умеренной, тяжелой или глубокой степени, с тяжелыми и множественными нарушениями развития (далее - ТМНР), интеллектуальное развитие которого не позволяет освоить АООП УО (вариант 1), либо он испытывает существенные трудности в ее освоении, получает образование по АООП УО (вариант 2), на основе которой образовательная организация разрабатывает специальную индивидуальную программу развития (далее - СИПР), учитывающую индивидуальные образовательные потребности обучающегося с умственной отсталостью.

Цель образования обучающихся с умеренной, тяжелой, глубокой умственной отсталостью (интеллектуальными нарушениями), с тяжелыми и множественными нарушениями развития по варианту АООП УО (вариант 2):

развитие личности, формирование общей культуры, соответствующей общепринятым нравственным и социокультурным ценностям, формирование необходимых для самореализации и жизни в обществе практических представлений, умений и навыков, позволяющих достичь обучающемуся максимально возможной самостоятельности и независимости в повседневной жизни.

Для обучающихся, получающих образование АООП УО (вариант 2), характерно интеллектуальное и психофизическое недоразвитие в умеренной, тяжелой или глубокой степени, которое может сочетаться с локальными или системными нарушениями зрения, слуха, опорно-двигательного аппарата, расстройствами аутистического спектра, эмоционально-волевой сферы, выраженными в различной степени тяжести. У некоторых обучающихся выявляются текущие психические и соматические заболевания, которые значительно осложняют их индивидуальное развитие и обучение.

Обучающиеся с умеренной и тяжелой умственной отсталостью отличаются выраженным недоразвитием мыслительной деятельности, препятствующим освоению предметных учебных знаний. Обучающиеся одного возраста характеризуются разной степенью выраженности интеллектуального снижения и психофизического развития, уровень сформированности той или иной психической функции, практического навыка может существенно различаться. Наряду с нарушением базовых психических функций, памяти и мышления отмечается своеобразное нарушение всех структурных компонентов речи: фонетико-фонематического, лексического и грамматического. У обучающихся с умеренной и тяжелой степенью умственной отсталости затруднено или невозможно формирование устной и письменной речи. Для них характерно ограниченное восприятие обращенной к ним речи и ее ситуативное понимание. Из-за плохого понимания обращенной к ним речи с трудом формируется соотнесение слова и предмета, слова и действия. По уровню сформированности речи выделяются обучающиеся с отсутствием речи, со звукокомплексами, с высказыванием на уровне отдельных слов, с наличием фраз. При этом речь невнятная, косноязычная, малораспространенная, с аграмматизмами. Ввиду этого при обучении

большей части данной категории обучающихся используют разнообразные средства невербальной коммуникации. Внимание обучающихся с умеренной и тяжелой умственной отсталостью крайне неустойчивое, отличается низким уровнем продуктивности из-за быстрой истощаемости, отвлекаемости. Слабость активного внимания препятствует решению сложных задач познавательного содержания, формированию устойчивых учебных действий. Процесс запоминания является механическим, зрительно-моторная координация грубо нарушена. Обучающимся трудно понять ситуацию, вычленив в ней главное и установить причинно-следственные связи, перенести знакомое сформированное действие в новые условия. При продолжительном и направленном использовании методов и приемов коррекционной работы становится заметной положительная динамика общего психического развития обучающихся, особенно при умеренном недоразвитии мыслительной деятельности.

Психофизическое недоразвитие характеризуется также нарушениями координации, точности, темпа движений, что осложняет формирование физических действий: бег, прыжки, а также навыков несложных трудовых действий. У части обучающихся с умеренной умственной отсталостью отмечается замедленный темп, вялость, пассивность, заторможенность движений. У других - повышенная возбудимость, подвижность, беспокойство сочетаются с хаотичной нецеленаправленной деятельностью. У большинства обучающихся с интеллектуальными нарушениями наблюдаются трудности, связанные со статикой и динамикой тела.

Наиболее типичными для данной категории обучающихся являются трудности в овладении навыками, требующими тонких точных дифференцированных движений: удержание позы, захват карандаша, ручки, кисти, шнурование ботинок, застегивание пуговиц, завязывание ленточек, шнурков. Степень сформированности навыков самообслуживания может быть различна. Некоторые обучающиеся полностью зависят от помощи окружающих при одевании, раздевании, при приеме пищи, совершении гигиенических процедур.

Запас знаний и представлений о внешнем мире мал и часто ограничен лишь знанием предметов окружающего быта.

Обучающиеся с глубокой умственной отсталостью часто не владеют речью, они постоянно нуждаются в уходе и присмотре. Значительная часть обучающихся с тяжелой, глубокой умственной отсталостью имеют и другие нарушения, что дает основание говорить о ТМНР, которые представляют собой не сумму различных ограничений, а сложное качественно новое явление с иной структурой, отличной от структуры каждой из составляющих. Различные нарушения влияют на развитие человека не по отдельности, а в совокупности, образуя сложные сочетания. В связи с этим человек требует значительной помощи, объем которой существенно превышает содержание и качество поддержки, оказываемой при каком-то одном нарушении: интеллектуальном или физическом.

Уровень психофизического развития обучающихся с тяжелыми множественными нарушениями невозможно соотнести с какими-либо возрастными параметрами. Органическое поражение центральной нервной системы чаще всего является причиной сочетанных нарушений и выраженного недоразвития интеллекта, а также сенсорных функций, движения, поведения, коммуникации. Все эти проявления совокупно препятствуют развитию самостоятельной жизнедеятельности обучающегося, как в семье, так и в обществе. Динамика развития обучающихся данной группы определяется рядом факторов: этиологией, патогенезом нарушений, временем возникновения и сроками выявления отклонений, характером и степенью выраженности каждого из первичных расстройств, спецификой их сочетания, а также сроками начала, объемом и качеством

оказываемой коррекционной помощи.

В связи с выраженными нарушениями и (или) искажениями процессов познавательной деятельности, прежде всего: восприятия, мышления, внимания, памяти у обучающихся с глубокой умственной отсталостью, ТМНР возникают непреодолимые препятствия в усвоении "академического" компонента различных программ дошкольного, а тем более школьного образования. Специфика эмоциональной сферы определяется не только ее недоразвитием, но и специфическими проявлениями гипо- и гиперсензитивности. В связи с неразвитостью волевых процессов, обучающиеся не способны произвольно регулировать свое эмоциональное состояние в ходе любой организованной деятельности, что не редко проявляется в негативных поведенческих реакциях. Интерес к какой-либо деятельности не имеет мотивационно-потребностных оснований и, как правило, носит кратковременный, неустойчивый характер.

Особенности и своеобразие психофизического развития обучающихся с умеренной, тяжелой, глубокой умственной отсталостью, с ТМНР определяют специфику их образовательных потребностей. Умственная отсталость обучающихся данной категории, как правило, в той или иной форме осложнена нарушениями опорно-двигательных функций, сенсорными, соматическими нарушениями, расстройствами аутистического спектра и эмоционально-волевой сферы или другими нарушениями, различное сочетание которых определяет особые образовательные потребности обучающихся. Наиболее характерные особенности обучающихся позволяют выделить, с точки зрения их потребности в специальных условиях, три условные группы, каждая из которых включает обучающихся с умеренной, тяжелой, глубокой умственной отсталостью, с ТМНР.

Часть обучающихся, отнесенных к категории обучающихся с ТМНР, имеет тяжелые нарушения неврологического генеза - сложные формы детского церебрального паралича (далее - ДЦП), спастический тетрапарез, гиперкинез, вследствие которых они полностью или почти полностью зависят от помощи окружающих их людей в передвижении, самообслуживании, предметной деятельности, коммуникации. Большинство обучающихся этой группы не может самостоятельно удерживать тело в положении сидя. Процесс общения затруднен из-за органического поражения речевого аппарата и невозможности овладения средствами речи.

Вместе с тем, интеллектуальное развитие таких обучающихся может быть различно по степени умственной отсталости и колеблется (от легкой до глубокой).

Обучающиеся с умеренной формой интеллектуального недоразвития проявляют элементарные способности к развитию представлений, умений и навыков, значимых для их социальной адаптации. Так, у этой группы обучающихся проявляется интерес к общению и взаимодействию с обучающимися и взрослыми, что является позитивной предпосылкой для обучения обучающихся вербальным и невербальным средствам коммуникации. Их интеллектуальное развитие позволяет овладевать основами счета, письма, чтения. Способность обучающегося к выполнению некоторых двигательных действий: захват, удержание предмета, контролируемые движения шеи, головы создает предпосылки для обучения некоторым приемам и способам по самообслуживанию и развитию предметно-практической и трудовой деятельности.

Особенности развития другой группы обучающихся обусловлены выраженными нарушениями поведения (чаще как следствие аутистических расстройств). Они проявляются в расторможенности, "полевым", нередко агрессивном поведении, стереотипиях, трудностях коммуникации и социального взаимодействия. Аутистические проявления затрудняют установление подлинной тяжести интеллектуального недоразвития, так как контакт с окружающими отсутствует или

возникает как форма физического обращения к взрослым в ситуациях, когда ребенку требуется помощь в удовлетворении потребности. У обучающихся названной группы нет интереса к деятельности окружающих, они не проявляют ответных реакций на попытки взрослого организовать их взаимодействие со сверстниками. Эти обучающиеся не откликаются на просьбы, обращения в случаях, запрещающих то или иное действие, проявляют агрессию или самоагрессию, бросают игрушки, предметы, демонстрируют деструктивные действия. Такие реакции наблюдаются при смене привычной для обучающегося обстановки, наличии рядом незнакомых людей, в шумных местах. Особенности физического и эмоционально-волевого развития обучающихся с аутистическими проявлениями затрудняют их обучение в условиях группы, поэтому на начальном этапе обучения они нуждаются в индивидуальной программе и индивидуальном сопровождении специалистов.

У третьей группы обучающихся отсутствуют выраженные нарушения движений и моторики, они могут передвигаться самостоятельно. Моторная дефицитарность проявляется в замедленности темпа, недостаточной согласованности и координации движений. У части обучающихся также наблюдаются деструктивные формы поведения, стереотипии, избегание контактов с окружающими и другие черты, сходные с обучающимися, описанными выше. Интеллектуальное недоразвитие проявляется, преимущественно, в форме умеренной степени умственной отсталости. Большая часть обучающихся данной группы владеет элементарной речью: могут выразить простыми словами и предложениями свои потребности, сообщить о выполненном действии, ответить на вопрос взрослого отдельными словами, словосочетаниями или фразой. У некоторых - речь может быть развита на уровне развернутого высказывания, но часто носит формальный характер и не направлена на решение задач социальной коммуникации. Другая часть обучающихся, не владея речью, может осуществлять коммуникацию при помощи естественных жестов, графических изображений, вокализаций, отдельных слогов и стереотипного набора слов. Обучающиеся могут выполнять отдельные операции, входящие в состав предметных действий, но недостаточно осознанные мотивы деятельности, а также неустойчивость внимания и нарушение последовательности выполняемых операций, препятствуют выполнению действия как целого.

Описанные индивидуально-типологические особенности обучающихся учитывают также клинические аспекты онтогенеза, но не отражают общепринятую диагностику ОВЗ в части умственной отсталости (Международная статистическая классификация болезней и проблем, связанных со здоровьем (МКБ)). Учет типологических особенностей с позиции специальной психологии и педагогики позволяет решать задачи организации условий обучения и воспитания обучающихся в образовательной организации, имея в виду достаточное количество персонала и специалистов для удовлетворения потребностей в физическом сопровождении обучающихся, выбор необходимых технических средств индивидуальной помощи и обучения, планирование форм организации учебного процесса.

Общие аспекты реализации особых образовательных потребностей разных категорий обучающихся с нарушениями психофизического развития: время начала образования, содержание образования, создание специальных методов и средств обучения, особая организация обучения, расширение границ образовательного пространства, продолжительность образования и определение круга лиц, участвующих в образовательном процессе.

Время начала образования: предполагается учет потребности в максимально возможном раннем начале комплексной коррекции нарушений. Основному общему образованию обучающегося с тяжелыми нарушениями развития должен предшествовать период ранней помощи и дошкольного

образования, что является необходимой предпосылкой оптимального образования в школьном возрасте. Выделяется пропедевтический период в образовании, обеспечивающий преемственность между дошкольным и школьным этапами.

Содержание образования: учитывается потребность во введении специальных учебных предметов и коррекционных курсов, которых нет в содержании образования обычно развивающегося обучающегося. (Например, предметы: "Речь и альтернативная коммуникация", "Человек"; курсы по альтернативной коммуникации, сенсорному развитию, формированию предметных действий).

Создание специальных методов и средств обучения: обеспечивается потребность в построении "обходных путей", использовании специфических методов и средств обучения, в дифференцированном, "пошаговом" обучении, чем этого требует обучение обычно развивающегося обучающегося (например, использование печатных изображений, предметных и графических алгоритмов, электронных средств коммуникации, внешних стимулов).

Особая организация обучения: учитывается потребность в качественной индивидуализации обучения, в особой пространственной и временной и смысловой организации образовательной среды. Например, обучающиеся с умственной отсталостью в сочетании с расстройствами аутистического спектра изначально нуждаются в индивидуальной подготовке до реализации групповых форм образования, в особом структурировании образовательного пространства и времени, дающим им возможность поэтапно ("пошагово") понимать последовательность и взаимосвязь явлений и событий окружающей среды.

Определение границ образовательного пространства предполагает учет потребности в максимальном расширении образовательного пространства за пределами образовательного учреждения. К примеру, формирование навыков социальной коммуникации необходимо осуществлять в естественных условиях: в магазине, кафе, поликлинике, общественном транспорте.

Продолжительность образования. Руководствуясь принципом нормализации жизни, общее образование обучающихся с умеренной, тяжелой, глубокой умственной отсталостью, с ТМНР по адаптированной основной общеобразовательной программе происходит в течение 13 лет. Процесс образования может происходить как в классах с 1 дополнительного по 12 (по одному году обучения в каждом), так и в близковозрастных классах (группах) по возрастающим ступеням обучения. Основанием для перевода обучающегося из класса в класс является его возраст.

Следует учитывать и потребности в пролонгированном обучении, выходящим за рамки школьного возраста. Например, обучение самостоятельному проживанию в условиях квартиры, где продолжается формирование бытовых навыков, навыков социально-коммуникативной деятельности и организации свободного времени; обучение доступной трудовой деятельности, ремеслу в условиях сопровождаемого трудоустройства или специальных мастерских. С учетом трудностей переноса сформированных действий в новые условия названный аспект особенно актуален для обучающихся с ТМНР, особенно для поддержания самостоятельности и активности в расширении спектра жизненных компетенций.

Определение круга лиц, участвующих в образовании и их взаимодействие. Необходимо учитывать потребность в согласованных требованиях, предъявляемых к ребенку со стороны всех окружающих его людей; потребность в совместной работе специалистов разных профессий: специальных психологов и педагогических работников, социальных работников, специалистов здравоохранения, а также родителей (законных представителей) обучающегося с ТМНР в процессе его образования.

Кроме того, при организации образования необходимо учитывать круг контактов особого обучающегося, который может включать обслуживающий персонал организации, волонтеров, родственников, друзей семьи.

Для реализации особых образовательных потребностей обучающегося с умственной отсталостью, с ТМНР обязательной является специальная организация всей его жизни, обеспечивающая развитие его жизненной компетенции в условиях образовательной организации и в семье.

К особым образовательным потребностям обучающихся с умеренной, тяжелой, глубокой умственной отсталостью (интеллектуальными нарушениями), с тяжелыми и множественными нарушениями развития относятся:

раннее получение специальной помощи средствами образования;

обязательность и непрерывность коррекционно-развивающего процесса, реализуемого как через содержание предметных областей, так и коррекционных курсов;

научно-обоснованный, практико-ориентированный, действенный характер содержания образования, направленный на социализацию обучающихся;

доступность содержания познавательных задач, реализуемых в процессе образования;

продлонгация сроков получения образования;

систематическая актуализация сформированных у обучающихся знаний и умений;

специальное обучение применению сформированных знаний и умений в процессе урочной и внеурочной деятельности при изменении учебно-познавательных, социокультурных, трудовых и других ситуаций трудовых и других ситуаций;

обеспечение особой пространственной и временной организации коррекционно-образовательной среды с учетом функционального состояния центральной нервной системы и нейродинамики психических процессов, состояния слуха, зрения и других психофизических особенностей обучающихся;

развитие мотивации и интереса обучающихся к познанию окружающего мира с учетом возрастных и индивидуальных способностей к обучению и социальному взаимодействию со средой;

стимуляция познавательной активности, формирование позитивного отношения к окружающему миру средствами образования, основанными на доброжелательном и уважительном отношении к обучающимся и членам их семей.

Удовлетворение особых образовательных потребностей обучающихся с умеренной, тяжелой, глубокой умственной отсталостью (интеллектуальными нарушениями), в том числе глухих, слепых, с нарушениями опорно-двигательного аппарата, с расстройствами аутистического спектра, с ТМНР, обеспечивается:

существенным изменением содержания образования, предполагающим включение учебных предметов, отсутствующих при обучении обучающихся с легкой умственной отсталостью

(интеллектуальными нарушениями): "Речь и альтернативная коммуникация", "Человек" и другие;

созданием оптимальных путей развития;

использованием специфических методов и средств обучения;

дифференцированным, "пошаговым" обучением;

обязательной индивидуализацией обучения (обучение по специальной индивидуальной программе развития);

формированием элементарных социально-бытовых навыков и навыков самообслуживания;

учетом типологических и индивидуальных особенностей развития обучающихся;

обеспечением индивидуального клинико-психолого-педагогического сопровождения каждого обучающегося с учетом особенностей сложной структуры нарушения, в том числе специального педагогического сопровождения и (или) технической помощи;

обеспечением образования вне зависимости от тяжести нарушений развития, вида образовательной организации;

специальной организацией предметно-развивающей среды и рабочего места с учетом характера множественных нарушений; обеспечением присмотра и ухода за обучающимися в соответствии с особенностями их здоровья и развития;

дозированным расширением образовательного пространства внутри организации и за ее пределами;

организацией обучения в разновозрастных классах (группах);

организацией взаимодействия специалистов, участвующих в обучении и воспитании обучающегося, и его семьи, обеспечивающей особую организацию всей жизни обучающегося (в условиях организации и дома).

Принципы и подходы к формированию АООП УО (вариант 2).

По причине системных нарушений развития обучающихся с умеренной, тяжелой, глубокой умственной отсталостью и с ТМНР для данной категории обучающихся показан индивидуальный уровень итогового результата общего образования. Все обучающиеся, вне зависимости от тяжести состояния, включаются в образовательное пространство, где принципы организации предметно-развивающей среды, оборудование, технические средства, программы учебных предметов, коррекционных технологий, а также содержание и методы обучения и воспитания определяются индивидуальными возможностями и особыми образовательными потребностями обучающегося.

Итоговые достижения обучающихся с умеренной, тяжелой, глубокой умственной отсталостью, с ТМНР - ФАООП УО (вариант 2) - принципиально отличаются от требований к итоговым достижениям обучающихся с легкой умственной отсталостью - ФАООП УО (вариант 1). Они

определяются индивидуальными возможностями обучающегося и тем, что его образование нацелено на максимальное развитие жизненной компетенции. Овладение знаниями, умениями и навыками в различных образовательных областях ("академический" компонент) регламентируется рамками полезных и необходимых инструментов для решения задач повседневной жизни. Накопление доступных навыков коммуникации, самообслуживания, бытовой и доступной трудовой деятельности, а также перенос сформированных представлений и умений в собственную деятельность (компонент "жизненной компетенции") готовят обучающегося к использованию приобретенных в процессе образования умений для активной жизни в семье и обществе.

Итогом образования человека с умственной отсталостью, с ТМНР является нормализация его жизни: привычный и необходимый для подавляющего большинства людей образ жизни (жить в семье, решать вопросы повседневной жизнедеятельности, выполнять полезную трудовую деятельность, определять содержание своих увлечений и интересов, иметь возможность самостоятельно принимать решения и нести за них ответственность). Общим результатом образования такого обучающегося может стать набор компетенций, позволяющих соразмерно психическим и физическим возможностям максимально самостоятельно решать задачи, направленные на нормализацию его жизни.

Особые образовательные потребности обучающихся с умеренной, тяжелой, глубокой умственной отсталостью, с ТМНР диктуют необходимость разработки **СИПР** для их обучения и воспитания.

Целью реализации такой программы является обретение обучающимся таких жизненных компетенций, которые позволяют ему достигать максимально возможной самостоятельности в решении повседневных жизненных задач, обеспечивают его включение в жизнь общества на основе индивидуального поэтапного, планомерного расширения жизненного опыта и повседневных социальных контактов в доступных для него пределах.

СИПР разрабатывается на основе АООП и нацелена на образование обучающихся с умеренной, тяжелой, глубокой умственной отсталостью, с ТМНР с учетом их индивидуальных образовательных потребностей. СИПР составляется на ограниченный период времени (один год). В ее разработке принимают участие все специалисты, работающие с ребенком в образовательной организации, и его родители (законные представители).

Структура СИПР может включать: общие сведения о ребенке; характеристику, включающую оценку развития обучающегося на момент составления программы и определяющую приоритетные направления воспитания и обучения ребенка; индивидуальный учебный план; содержание образования в условиях организации и семьи; организацию реализации потребности в уходе и присмотре; перечень специалистов, участвующих в разработке и реализации СИПР; перечень возможных задач, мероприятий и форм сотрудничества организации и семьи обучающегося; перечень необходимых технических средств и дидактических материалов; средства мониторинга и оценки динамики обучения. Кроме того, программа может иметь приложение, включающее задания и рекомендации для их выполнения ребенком в домашних условиях.

Примерная структура СИПР для использования в работе.

1. Общие сведения содержат персональные данные о ребенке и его родителях;
2. Характеристика обучающегося (составляется на основе психолого-педагогического обследования обучающегося, проводимого специалистами образовательной организации, с целью оценки

актуального состояния развития обучающегося).

Характеристика может отражать:

- 1) бытовые условия семьи, оценку отношения членов семьи к образованию обучающегося;
- 2) заключение ПМПК;
- 3) данные о физическом здоровье, двигательном и сенсорном развитии обучающегося;
- 4) особенности проявления познавательных процессов: восприятия, внимания, памяти, мышления;
- 5) состояние сформированности устной речи и речемыслительных операций;
- 6) характеристику поведенческих и эмоциональных реакций обучающегося, наблюдаемых специалистами; характерологические особенности личности обучающегося (со слов родителей (законных представителей));
- 7) сформированность социально значимых знаний, навыков, умений: коммуникативные возможности, игра, самообслуживание, предметно-практическая деятельность, интеллектуальные умения и знания (счет, письмо, чтение, представления об окружающих предметах, явлениях);
- 8) потребность в уходе и присмотре. Необходимый объем помощи со стороны окружающих: полная или частичная, постоянная или эпизодическая;
- 9) выводы по итогам обследования: приоритетные образовательные области, учебные предметы, коррекционные занятия для обучения и воспитания в образовательной организации, в условиях домашнего обучения.

3. Индивидуальный учебный план (отражает учебные предметы, коррекционные занятия, внеурочную деятельность, соответствующие уровню актуального развития обучающегося, и устанавливает объем недельной нагрузки на обучающегося).

4. Содержание образования СИПР (включает конкретные задачи по формированию представлений, действий (операций) по каждой из программ учебных предметов, коррекционных занятий и других программ (формирования базовых учебных действий; нравственного развития; формирования экологической культуры, здорового и безопасного образа жизни обучающихся; внеурочной деятельности; сотрудничества организации и семьи обучающегося). Задачи формулируются в качестве возможных (ожидаемых) результатов обучения и воспитания обучающегося на определенный учебный период (год).

5. Условия реализации СИПР для ряда обучающихся (организация ухода (кормление, одевание или раздевание, совершение гигиенических процедур) и присмотра).

6. Специалисты, участвующие в реализации СИПР.

7. Программа сотрудничества специалистов с семьей обучающегося (задачи, направленные на повышение информированности семьи об образовании обучающегося, развитие мотивации родителей (законных представителей) к конструктивному взаимодействию со специалистами,

отражающие способы контактов семьи и организации с целью привлечения родителей (законных представителей) к участию в разработке и реализации СИПР и преодоления психологических проблем семьи).

8. Перечень необходимых технических средств общего и индивидуального назначения, дидактических материалов, индивидуальных средств реабилитации, необходимых для реализации СИПР.

9. Средства мониторинга и оценки динамики обучения. Мониторинг результатов обучения проводится не реже одного раза в полугодие. В ходе мониторинга специалисты образовательной организации оценивают уровень сформированности представлений, действий (операций), внесенных в СИПР. Например, "выполняет действие самостоятельно", "выполняет действие по инструкции" (вербальной или невербальной), "выполняет действие по образцу", "выполняет действие с частичной физической помощью", "выполняет действие со значительной физической помощью", "действие не выполняет"; представление: "узнает объект", "не всегда узнает объект" (ситуативно), "не узнает объект". Итоговые результаты образования за оцениваемый период оформляются описательно в дневниках наблюдения и в форме характеристики за учебный год. На основе итоговой характеристики составляется СИПР на следующий учебный период.

4.2. Планируемые результаты освоения АООП УО (вариант 2).

В соответствии с требованиями ФГОС к АООП УО (вариант 2) результативность обучения каждого обучающегося оценивается с учетом особенностей его психофизического развития и особых образовательных потребностей. В связи с этим требования к результатам освоения образовательных программ представляют собой описание возможных результатов образования данной категории обучающихся.

Личностные результаты освоения АООП могут включать:

- 1) основы персональной идентичности, осознание своей принадлежности к определенному полу, осознание себя как "Я";
- 2) социально-эмоциональное участие в процессе общения и совместной деятельности;
- 3) формирование социально ориентированного взгляда на окружающий мир в его органичном единстве и разнообразии природной и социальной частей;
- 4) формирование уважительного отношения к окружающим;
- 5) овладение начальными навыками адаптации в динамично изменяющемся и развивающемся мире;
- 6) освоение доступных социальных ролей (обучающегося, сына (дочери), пассажира, покупателя), развитие мотивов учебной деятельности и формирование личностного смысла учения;
- 7) развитие самостоятельности и личной ответственности за свои поступки на основе представлений о нравственных нормах, общепринятых правилах;
- 8) формирование эстетических потребностей, ценностей и чувств;
- 9) развитие этических чувств, доброжелательности и эмоционально-нравственной отзывчивости, понимания и сопереживания чувствам других людей;
- 10) развитие навыков сотрудничества с взрослыми и сверстниками в разных социальных ситуациях, умения не создавать конфликтов и находить выходы из спорных ситуаций;
- 11) формирование установки на безопасный, здоровый образ жизни, наличие мотивации к труду, работе на результат, бережному отношению к материальным и духовным ценностям.

Предметные результаты.

Предметная область "Язык и речевая практика". Учебный предмет "Речь и альтернативная коммуникация".

- 1) Развитие речи как средства общения в контексте познания окружающего мира и личного опыта обучающегося.
- 2) Овладение доступными средствами коммуникации и общения - вербальными и невербальными.
- 3) Умение пользоваться доступными средствами коммуникации в практике экспрессивной и импрессивной речи для решения соответствующих возрасту житейских задач.
- 4) Глобальное чтение в доступных ребенку пределах, понимание смысла узнаваемого слова.
- 5) Развитие предпосылок к осмысленному чтению и письму, обучение чтению и письму.

При обучении чтению и письму можно использовать содержание соответствующих предметов АООП для обучающихся с умственной отсталостью (вариант 1).

Предметная область "Математика". Учебный предмет "Математические представления".

- 1) Элементарные математические представления о форме, величине; количественные (дочисловые), пространственные, временные представления.
- 2) Представления о количестве, числе, знакомство с цифрами, составом числа в доступных ребенку пределах, счет, решение простых арифметических задач с опорой на наглядность.
- 3) Использование математических знаний при решении соответствующих возрасту житейских задач.

Предметная область "Окружающий мир". Учебный предмет "Окружающий природный мир".

- 1) Представления о явлениях и объектах неживой природы, смене времен года и соответствующих сезонных изменениях в природе, умение адаптироваться к конкретным природным и климатическим условиям.
- 2) Представления о животном и растительном мире, их значении в жизни человека.
- 3) Элементарные представления о течении времени.

Предметная область "Окружающий мир". Учебный предмет "Человек".

- 1) Представление о себе как "Я", осознание общности и различий "Я" от других.
- 2) Умение решать каждодневные жизненные задачи, связанные с удовлетворением первоочередных потребностей.
- 3) Умение поддерживать образ жизни, соответствующий возрасту, потребностям и ограничениям здоровья; поддерживать режим дня с необходимыми оздоровительными процедурами.
- 4) Представления о своей семье, взаимоотношениях в семье.

Предметная область "Окружающий мир". Учебный предмет "Домоводство".

Овладение умением выполнять доступные бытовые поручения (обязанности), связанные с выполнением повседневных дел дома.

Предметная область "Окружающий мир". Учебный предмет "Окружающий и социальный мир".

- 1) Представления о мире, созданном руками человека.
- 2) Представления об окружающих людях: овладение первоначальными представлениями о социальной жизни, о профессиональных и социальных ролях людей.
- 3) Развитие межличностных и групповых отношений.
- 4) Накопление положительного опыта сотрудничества и участия в общественной жизни.
- 5) Представления об обязанностях и правах обучающегося.
- 6) Представление о стране проживания Россия.

Предметная область "Искусство". Учебный предмет "Музыка и движение".

- 1) Развитие слуховых и двигательных восприятий, танцевальных, певческих, хоровых умений, освоение игры на доступных музыкальных инструментах, эмоциональное и практическое обогащение опыта в процессе музыкальных занятий, игр, музыкально-танцевальных, вокальных и инструментальных выступлений.
- 2) Готовность к участию в совместных музыкальных мероприятиях.

Предметная область "Искусство". Учебный предмет "Изобразительная деятельность" (рисование, лепка, аппликация).

- 1) Освоение доступных средств изобразительной деятельности: лепка, аппликация, рисование; использование различных изобразительных технологий.
- 2) Способность к самостоятельной изобразительной деятельности.
- 3) Готовность к участию в совместных мероприятиях.

Предметная область "Технология". Учебный предмет "Профильный труд".

- 1) Овладение трудовыми умениями, необходимыми в разных жизненных сферах; овладение умением адекватно применять доступные технологические цепочки и освоенные трудовые навыки для социального и трудового взаимодействия.
- 2) Обогащение положительного опыта и установка на активное использование освоенных технологий и навыков для индивидуального жизнеобеспечения, социального развития и помощи близким.

Предметная область "Физическая культура". Учебный предмет "Адаптивная физкультура".

- 1) Восприятие собственного тела, осознание своих физических возможностей и ограничений.
- 2) Соотнесение самочувствия с настроением, собственной активностью, самостоятельностью и независимостью.
- 3) Освоение доступных видов физкультурно-спортивной деятельности: езда на велосипеде, ходьба на лыжах, спортивные игры, туризм, плавание.

Предметные результаты конкретизируются в федеральных рабочих программах по учебным предметам.

4.3. Система оценки достижения обучающимися с умеренной, тяжелой, глубокой умственной отсталостью (интеллектуальными нарушениями), с тяжелыми и множественными нарушениями развития планируемых результатов освоения АООП УО (вариант 2).

На основе АООП МАОУ «Ефимовская СОШ» разрабатывает СИПР, результаты которого за полугодие выступают в качестве текущей аттестации обучающихся. В качестве промежуточной (годовой) аттестации выступает оценка результатов освоения СИПР и развития жизненных компетенций обучающегося по итогам учебного года. Для организации аттестации обучающихся рекомендуется применять метод экспертной группы (на междисциплинарной основе). Она объединяет разных специалистов, осуществляющих процесс образования и развития обучающегося. К процессу аттестации обучающегося желательно привлекать членов его семьи. Задачей экспертной группы является выработка согласованной оценки достижений ребенка в сфере жизненных компетенций. Основой служит анализ результатов обучения ребенка, динамика развития его личности. Результаты анализа должны быть представлены в удобной и понятной всем членам группы форме оценки, характеризующей наличный уровень жизненной компетенции. По итогам освоения отраженных в СИПР задач и анализа результатов обучения составляется развернутая характеристика учебной деятельности ребенка, оценивается динамика развития его жизненных компетенций.

Итоговая оценка качества освоения обучающимися с умеренной, тяжелой, глубокой умственной отсталостью, с ТМНР адаптированной основной общеобразовательной программы образования осуществляется образовательной организацией. Предметом итоговой оценки освоения обучающимися адаптированной основной общеобразовательной программы образования для обучающихся с умственной отсталостью (вариант 2) должно быть достижение результатов освоения специальной индивидуальной программы развития последнего года обучения и развития жизненной компетенции обучающихся. Итоговая аттестация осуществляется в течение последних двух недель учебного года путем наблюдения за выполнением обучающимися специально подобранных заданий, позволяющих выявить и оценить результаты обучения. При оценке результативности обучения важно учитывать затруднения обучающихся в освоении отдельных предметов (курсов) и даже образовательных областей, которые не должны рассматриваться как показатель неуспешности их обучения и развития в целом.

Система оценки результатов отражает степень выполнения обучающимся СИПР, взаимодействие следующих компонентов:

что обучающийся знает и умеет на конец учебного периода;

что из полученных знаний и умений он применяет на практике;

насколько активно, адекватно и самостоятельно он их применяет.

При оценке результативности обучения должны учитываться особенности психического, неврологического и соматического состояния каждого обучающегося. Выявление результативности обучения должно происходить вариативно с учетом психофизического развития обучающегося в процессе выполнения перцептивных, речевых, предметных действий, графических работ. При предъявлении и выполнении всех видов заданий обучающимся должна оказываться помощь:

разъяснение, показ, дополнительные словесные, графические и жестовые инструкции; задания по подражанию, совместно распределенным действиям. При оценке результативности достижений необходимо учитывать степень самостоятельности обучающегося.

Оценка выявленных результатов обучения осуществляется в оценочных показателях, основанных на качественных критериях по итогам выполняемых практических действий: "выполняет действие самостоятельно", "выполняет действие по инструкции" (вербальной или невербальной), "выполняет действие по образцу", "выполняет действие с частичной физической помощью", "выполняет действие со значительной физической помощью", "действие не выполняет"; "узнает объект", "не всегда узнает объект", "не узнает объект".

Выявление представлений, умений и навыков обучающихся в каждой образовательной области должно создавать основу для корректировки СИПР, конкретизации содержания дальнейшей коррекционно-развивающей работы.

В случае затруднений в оценке сформированности действий, представлений в связи с отсутствием видимых изменений, обусловленных тяжестью имеющихся у обучающегося нарушений, следует оценивать его эмоциональное состояние, другие возможные личностные результаты.

5. СОДЕРЖАТЕЛЬНЫЙ РАЗДЕЛ АООП УО (вариант 2)

5.1. Рабочие программы учебных предметов, курсов (в том числе внеурочной деятельности), учебных модулей

5.1.1. Рабочая программа по учебному предмету "Речь и альтернативная коммуникация" предметной области "Язык и речевая практика" включает пояснительную записку, содержание обучения, планируемые результаты освоения программы по предмету.

Пояснительная записка.

Специфические нарушения развития обучающегося значительно препятствуют и ограничивают его полноценное общение с окружающими. Физические ограничения при ДЦП затрудняют формирование экспрессивных движений (мимика, указательные жесты), работу артикуляционного аппарата, обучающиеся с трудом произносят отдельные звуки и слоги. У обучающихся, имеющих нарушение интеллекта в сочетании с аутистическими расстройствами, отсутствует потребность в коммуникативных связях, имеются трудности выбора и использования форм общения, включая коммуникативную речь и целенаправленность речевой деятельности. У обучающихся с выраженными нарушениями интеллекта отмечается грубое недоразвитие речи и ее функций: коммуникативной, познавательной, регулирующей. У многих обучающихся с ТМНР устная (звучащая) речь отсутствует или нарушена настолько, что понимание ее окружающими значительно затруднено либо невозможно.

В связи с этим, обучение обучающихся речи и коммуникации должно включать целенаправленную педагогическую работу по формированию у них потребности в общении, на развитие сохранных речевых механизмов, а также на обучение использованию альтернативных средств коммуникации и социального общения.

Цель обучения - формирование коммуникативных и речевых навыков с использованием средств вербальной и невербальной коммуникации, умения пользоваться ими в процессе социального взаимодействия.

Смыслом обучения социальному взаимодействию с окружающими является индивидуальное поэтапное планомерное расширение жизненного опыта и повседневных социальных контактов в доступных для обучающегося пределах. Для этого организуется специальная работа по введению ребенка в более сложную предметную и социальную среду, что предполагает планомерную, дозированную, заранее программируемую интеграцию в среду сверстников в доступных ребенку пределах, организованное включение в общение.

В учебном плане предмет представлен с 1 по 13 год обучения. С обучающимися, нуждающимися в дополнительной индивидуальной работе, осуществляются коррекционно-развивающие занятия, где также формируются коммуникативные навыки, в том числе с использованием технологий по альтернативной коммуникации.

Общая характеристика учебного предмета

Содержание предмета *«Речь и альтернативная коммуникация»* представлено следующими разделами: «Коммуникация», «Развитие речи средствами вербальной и невербальной коммуникации», «Чтение и письмо».

С учетом индивидуальных возможностей часть детей овладевает простейшими навыками написания отдельных слов и коротких предложений письменными, а иногда и печатными буквами, другие дети научаются списывать или графически подражать образам букв и слов, что также способствует дальнейшему развитию восприятий букв и таких слов, которые часто встречаются в быту. Дети, у которых не формируются предпосылки к овладению письмом и чтением, могут участвовать в занятиях, направленных на развитие коммуникативных действий. По мере обучения, в зависимости от индивидуальных возможностей учеников, темп прохождения материала замедляется или увеличивается, что может быть предусмотрено применительно к конкретному ребенку или подгруппе учащихся. Организация обучения на каждом этапе подразумевает параллельность, т.е. в процессе обучения нецелесообразно отдельно выделять занятия по чтению, письму, развитию речи: каждое из них включается в единый комплекс, нацеленный на развитие речи, активизацию познавательной деятельности, а также на обучение чтению и письму с учетом индивидуальных достижений.

При обучении осуществляется индивидуальный подход к учащимся.

Формы организации познавательной деятельности учащихся: индивидуальные, групповые, коллективные (фронтальные). Ведущей формой работы учителя с обучающимися на уроке является фронтальная работа при осуществлении дифференцированного и индивидуального подхода

Технологии обучения

В условиях реализации программы актуальными становятся технологии:

Информационно-коммуникационная технология. Применение ИКТ способствует достижению основной цели модернизации образования – улучшению качества обучения, обеспечению гармоничного развития личности, ориентирующей в информационном пространстве, приобщенной к информационно-коммуникационным возможностям современных технологий и обладающей информационной культурой, а также представить имеющийся опыт и выявить его результативность.

Игровые технологии – направленные на воссоздание и усвоение общественного опыта, в котором складывается и совершенствуется самоуправление поведением

Технология развивающего обучения – взаимодействие педагога и учащихся на основе коллективно-распределительной деятельности, поиске различных способов решения учебных задач посредством организации учебного диалога в исследовательской и поисковой деятельности обучающихся.

Здоровьесберегающие технологии. Обеспечение школьнику возможности сохранения здоровья за период обучения в школе, формирование у него необходимых знаний, умений и навыков по здоровому образу жизни и применение полученных знаний в повседневной жизни.

Применяются следующие **методы обучения**:

- демонстрация,
- наблюдение,

- объяснение,
- сравнение,
- упражнение,
- беседа,
- работа с учебником,
- самостоятельная работа и др.

Освоение содержания осуществляется на доступном для ребёнка уровне. Используются следующие **методы обучения**:

- словесный,
- наглядный,
- практический

Промежуточная и итоговая аттестация обучающихся с умственной отсталостью (интеллектуальными нарушениями) по учебному предмету «Речь и альтернативная коммуникация» проводится на основании выявленных у обучающихся умений в доступной форме по овладению планируемыми личностными и предметными результатами освоения АООП.

Промежуточная (годовая) аттестация представляет собой оценку результатов освоения СИПР и развития жизненных компетенций ребёнка по итогам учебного года. По итогам освоения отраженных в СИПР задач и анализа результатов обучения составляется развернутая характеристика учебной деятельности ребёнка, оценивается динамика развития его жизненных компетенций.

Промежуточная (годовая) аттестация осуществляется в течение последних двух недель учебного года путем наблюдения за выполнением обучающимися специально подобранных заданий, позволяющих выявить и оценить результаты обучения. При оценке результативности обучения важно учитывать затруднения обучающихся в освоении предмета, которые не должны рассматриваться как показатель неуспешности их обучения и развития в целом.

Система оценки результатов отражает степень выполнения обучающимся СИПР, взаимодействие следующих компонентов:

- что обучающийся знает и умеет на конец учебного периода,
- что из полученных знаний и умений он применяет на практике,
- насколько активно, адекватно и самостоятельно он их применяет.

Оценка достижений предметных результатов основывается на качественных критериях по итогам выполняемых практических действий: «выполняет действие самостоятельно», «выполняет действие по инструкции» (вербальной или невербальной), «выполняет действие по образцу», «выполняет действие с частичной физической помощью», «выполняет действие со значительной физической помощью», «действие не выполняет»; «узнает объект», «не всегда узнает объект», «не узнает объект».

Методы и средства оценки: контрольные задания, опрос (исходя из возможностей ребенка). *Критерии:* степень самостоятельности и потребности в посторонней помощи (самостоятельно, направляющая, контролирующая, стимулирующая), полнота знаний, прочность усвоения и умения их применять.

Описание места учебного предмета в учебном плане

№ п\п	Класс	Наименование курса	Количество часов в неделю	Количество часов в год

1	5 класс	Речь и альтернативная коммуникация	3	102
2	6 класс	Речь и альтернативная коммуникация	2	68
3	7 класс	Речь и альтернативная коммуникация	2	68
4	8 класс	Речь и альтернативная коммуникация	2	68
5	9 класс	Речь и альтернативная коммуникация	2	68

Планируемые результаты освоения учебного предмета

В соответствии с требованиями к АООП для обучающихся с умственной отсталостью (интеллектуальными нарушениями) (вариант 2) результативность обучения каждого обучающегося оценивается с учетом особенностей его психофизического развития и особых образовательных потребностей. В связи с этим требования к результатам освоения образовательных программ представляют собой описание возможных (ожидаемых) результатов образования данной категории обучающихся.

Основным ожидаемым результатом освоения обучающимися АООП 2 варианта является развитие жизненной компетенции, позволяющей достичь максимальной самостоятельности (в соответствии с физическими и психическими возможностями) в решении повседневных жизненных задач, включение в жизнь общества через индивидуальное поэтапное и планомерное расширение социальных контактов и жизненного опыта.

Личностные и предметные результаты освоения учебного предмета.

1) *Развитие речи как средства общения в контексте познания окружающего мира и личного опыта ребенка.*

- Понимание слов, обозначающих объекты и явления природы, объекты рукотворного мира и деятельность человека.
- Умение самостоятельно использовать усвоенный лексико-грамматический материал в учебных и коммуникативных целях.

2) *Овладение доступными средствами коммуникации и общения – вербальными и невербальными.*

- Качество сформированности устной речи в соответствии с возрастными показателями.
- Понимание обращенной речи, понимание смысла рисунков, фотографий, пиктограмм, других графических знаков.
- Умение пользоваться средствами альтернативной коммуникации: жестами, взглядом, коммуникативными таблицами, тетрадями, воспроизводящими (синтезирующими) речь устройствами (коммуникаторами, персональными компьютерами и др.).

3) *Умение пользоваться доступными средствами коммуникации в практике экспрессивной и импрессивной речи для решения соответствующих возрасту житейских задач.*

- Мотивы коммуникации: познавательные интересы, общение и взаимодействие в разнообразных видах детской деятельности.
- Умение вступать в контакт, поддерживать и завершать его, используя невербальные и вербальные средства, соблюдение общепринятых правил коммуникации.
- Умение использовать средства альтернативной коммуникации в процессе общения:
 - ✓ использование предметов, жестов, взгляда, шумовых, голосовых, речеподражательных реакций для выражения индивидуальных потребностей;
 - ✓ пользование индивидуальными коммуникативными тетрадями, карточками, таблицами с графическими изображениями объектов и действий путем указания на изображение или передачи карточки с изображением, либо другим доступным способом;
 - ✓ общение с помощью электронных средств коммуникации (коммуникатор, компьютерное устройство).

4) *Глобальное чтение в доступных ребенку пределах, понимание смысла узнаваемого слова.*

- Узнавание и различение напечатанных слов, обозначающих имена людей, названия хорошо известных предметов и действий.
- Использование карточек с напечатанными словами как средства коммуникации.

5) *Развитие предпосылок к осмысленному чтению и письму, обучение чтению и письму.*

- Узнавание и различение образов графем (букв).
- Копирование с образца отдельных букв, слогов, слов.
- Начальные навыки чтения и письма.

Личностные учебные действия

- - индивидуально дозированное и планомерное расширение жизненного опыта и повседневных социальных контактов.
- осознание себя как ученика, заинтересованного посещением школы, обучением, занятиями, как члена семьи, одноклассника, друга.
- способность к осмыслению социального окружения, своего места в нем, принятие соответствующих возрасту ценностей и социальных ролей.
- положительное отношение к окружающей действительности, готовность к организации взаимодействия с ней и эстетическому ее восприятию.
- целостный, ориентированный взгляд на мир в единстве его природной и социальной частей.
- самостоятельность в выполнении учебных заданий, поручений, договоренностей.
- понимание личной ответственности за свои поступки на основе представлений о этических нормах и правилах поведения в современном обществе.
- готовность к безопасному и бережному поведению в природе и обществе.

Коммуникативные учебные действия

- вступать в контакт и работать в коллективе (учитель - ученик, ученик - ученик, ученик - класс, учитель-класс).
- использовать принятые ритуалы социального взаимодействия с одноклассниками и учителем.
- договариваться и изменять свое поведение с учетом поведения других участников спорной ситуации.

Регулятивные учебные действия

- входить и выходить из учебного помещения со звонком
- ориентироваться в пространстве класса (зала, учебного помещения)
- пользоваться учебной мебелью
- адекватно использовать ритуалы школьного поведения (поднимать руку, вставать и выходить из-за парты и т. д.)
- работать с учебными принадлежностями (инструментами, спортивным инвентарем) и организовывать рабочее место
- принимать цели и произвольно включаться в деятельность, следовать предложенному плану и работать в общем темпе
- активно участвовать в деятельности, контролировать и оценивать свои действия и действия одноклассников
- соотносить свои действия и их результаты с заданными образцами, принимать оценку деятельности, оценивать ее с учетом предложенных критериев, корректировать свою деятельность с учетом выявленных недочетов
- передвигаться по школе, находить свой класс, другие необходимые помещения

Познавательные учебные действия

- выделять существенные, общие и отличительные свойства предметов.
- делать простейшие обобщения, сравнивать, классифицировать на наглядном материале.
- пользоваться знаками, символами, предметами заместителями.
- читать, писать
- устанавливать видо-родовые отношения предметов.
- наблюдать; работать с информацией (понимать изображение, текст, устное высказывание, элементарное схематическое изображение, таблицу, предъявленные на бумажных и электронных и других носителях)

Базовые учебные действия.

Учащиеся должны уметь:

- контактировать с взрослыми и сверстниками в знакомой ситуации взаимодействия доступными средствами коммуникации (включая альтернативные):
- выполнять элементарные задания по словесной инструкции учителя;
- называть предметы (узнавать) и соотносить их с картинками;
- откликаться на свое имя, знать имена и отчества учителя, воспитателя, имена одноклассников и ближайших родственников.
- различать звуки и простые звукосочетания в речи в связи с наблюдением окружающей действительности в играх;
- подражать действиям учителя, повторять за учителем предложения о производимых действиях.
- использовать невербальные и вербальные средства коммуникации в соответствии с общепринятыми нормами коммуникативного поведения;
- готовность к положительным формам взаимодействия с взрослыми и сверстниками;
- выражение собственных потребностей и желаний доступными средствами коммуникации в разных ситуациях взаимодействия со знакомыми взрослыми,
- проявление коммуникативной активности в знакомых ситуациях.

Планируемые результаты освоения учебного предмета "Речь и альтернативная коммуникация":

1) Развитие речи как средства общения в контексте познания окружающего мира и личного опыта обучающегося: понимание слов, обозначающих объекты и явления природы, объекты рукотворного мира и деятельность человека; умение самостоятельно использовать усвоенный лексико-грамматический материал в учебных и коммуникативных целях.

2) Овладение доступными средствами коммуникации и общения - вербальными и невербальными:

Качество сформированности устной речи в соответствии с возрастными показателями.

Понимание обращенной речи, понимание смысла рисунков, фотографий, пиктограмм, других графических знаков.

Умение пользоваться средствами альтернативной коммуникации: жестами, взглядом, коммуникативными таблицами, тетрадами, воспроизводящими (синтезирующими) речь устройствами (коммуникаторами, персональными компьютерами).

3) Умение пользоваться доступными средствами коммуникации в практике экспрессивной и импрессивной речи для решения соответствующих возрасту житейских задач:

Мотивы коммуникации: познавательные интересы, общение и взаимодействие в разнообразных видах детской деятельности.

Умение вступать в контакт, поддерживать и завершать его, используя невербальные и вербальные

средства, соблюдение общепринятых правил коммуникации.

-
Умение использовать средства альтернативной коммуникации в процессе общения:

-
использование предметов, жестов, взгляда, шумовых, голосовых, речеподражательных реакций для выражения индивидуальных потребностей;

-
пользование индивидуальными коммуникативными тетрадями, карточками, таблицами с графическими изображениями объектов и действий путем указания на изображение или передачи карточки с изображением, либо другим доступным способом;

-
общение с помощью электронных средств коммуникации (коммуникатор, компьютерное устройство).

-
4) Глобальное чтение в доступных ребенку пределах, понимание смысла узнаваемого слова.

-
Узнавание и различение напечатанных слов, обозначающих имена людей, названия хорошо известных предметов и действий.

-
Использование карточек с напечатанными словами как средства коммуникации.

-
5) Развитие предпосылок к осмысленному чтению и письму, обучение чтению и письму.

-
Узнавание и различение образов графем (букв).

-
Копирование с образца отдельных букв, слогов, слов.

-
Начальные навыки чтения и письма.

Содержание учебного предмета "Речь и альтернативная коммуникация" представлено следующими разделами: "Коммуникация", "Развитие речи средствами вербальной и невербальной коммуникации", "Чтение и письмо".

Раздел "Коммуникация".

Коммуникация с использованием вербальных средств.

Установление контакта с собеседником: установление зрительного контакта с собеседником, учет эмоционального состояния собеседника. Реагирование на собственное имя. Приветствие собеседника звуком (словом, предложением). Привлечение к себе внимания звуком (словом, предложением). Выражение своих желаний звуком (словом, предложением). Обращение с просьбой о помощи, выражая ее звуком (словом, предложением). Выражение согласия (несогласия) звуком (словом, предложением). Выражение благодарности звуком (словом, предложением). Ответы на вопросы словом (предложением). Задавание вопросов предложением. Поддержание диалога на заданную тему: поддержание зрительного контакта с собеседником, соблюдение дистанции (очередности) в разговоре. Прощание с собеседником звуком (словом, предложением).

Коммуникация с использованием невербальных средств.

Указание взглядом на объект при выражении своих желаний, ответе на вопрос. Выражение

мимикой согласия (несогласия), удовольствия (неудовольствия); приветствие (прощание) с использованием мимики. Выражение жестом согласия (несогласия), удовольствия (неудовольствия), благодарности, своих желаний; приветствие (прощание), обращение за помощью, ответы на вопросы с использованием жеста. Привлечение внимания звучащим предметом; выражение удовольствия (неудовольствия), благодарности звучащим предметом; обращение за помощью, ответы на вопросы, предполагающие согласие (несогласие) с использованием звучащего предмета. Выражение своих желаний, благодарности, обращение за помощью, приветствие (прощание), ответы на вопросы с предъявлением предметного символа. Выражение согласия (несогласия), удовольствия (неудовольствия), благодарности, своих желаний, приветствие (прощание), обращение за помощью, ответы на вопросы, задавание вопросов с использованием графического изображения (фотография, цветная картинка, черно-белая картинка, пиктограмма). Выражение согласия (несогласия), удовольствия (неудовольствия), благодарности, своих желаний, приветствие (прощание), обращение за помощью, ответы на вопросы, задавание вопросов с использованием карточек с напечатанными словами. Выражение согласия (несогласия), удовольствия (неудовольствия), благодарности, своих желаний, приветствие (прощание), обращение за помощью, ответы на вопросы, задавание вопросов с использованием таблицы букв.

Выражение согласия (несогласия), удовольствия (неудовольствия), благодарности, своих желаний, приветствие (прощание), обращение за помощью, ответы на вопросы, задавание вопросов с использованием воспроизводящего устройства. Привлечение внимания, выражение согласия (несогласия), благодарности, своих желаний, обращение за помощью, ответы на вопросы, задавание вопросов, приветствие (прощание) с использованием кнопки (клавиши), нажатие которой запускает воспроизводящее речь устройство. Выражение согласия (несогласия), благодарности, своих желаний, приветствие (прощание), обращение за помощью, ответы на вопросы, задавание вопросов, рассказ о себе, прошедших событиях с использованием пошагового коммуникатора. Выражение своих желаний, согласия (несогласия), благодарности, приветствие (прощание), обращение за помощью, ответы на вопросы, задавание вопросов, рассказывание с использованием коммуникатора. Выражение своих желаний, согласия (несогласия), благодарности, приветствие (прощание), обращение за помощью, ответы на вопросы, задавание вопросов, рассказывание с использованием компьютера (планшетного компьютера).

Развитие речи средствами вербальной и невербальной коммуникации.

Импрессивная речь. Понимание простых по звуковому составу слов (мама, папа, дядя). Реагирование на собственное имя. Узнавание (различение) имен членов семьи, обучающихся класса, педагогических работников. Понимание слов, обозначающих предмет (посуда, мебель, игрушки, одежда, обувь, животные, овощи, фрукты, бытовые приборы, школьные принадлежности, продукты, транспорт, птицы). Понимание обобщающих понятий (посуда, мебель, игрушки, одежда, обувь, животные, овощи, фрукты, бытовые приборы, школьные принадлежности, продукты, транспорт, птицы). Понимание слов, обозначающих действия предмета (пить, есть, сидеть, стоять, бегать, спать, рисовать, играть, гулять). Понимание слов, обозначающих признак предмета (цвет, величина, форма). Понимание слов, обозначающих признак действия, состояние (громко, тихо, быстро, медленно, хорошо, плохо, весело, грустно). Понимание слов, указывающих на предмет, его признак (я, он, мой, твой). Понимание слов, обозначающих число, количество предметов (пять, второй). Понимание слов, обозначающих взаимосвязь слов в предложении (в, на, под, из, из-за). Понимание простых предложений. Понимание сложных предложений. Понимание содержания текста.

Экспрессивная речь. Называние (употребление) отдельных звуков, звукоподражаний, звуковых

комплексов. Называние (употребление) простых по звуковому составу слов (мама, папа, дядя). Называние собственного имени. Называние имен членов семьи (обучающихся класса, педагогических работников класса). Называние (употребление) слов, обозначающих предмет (посуда, мебель, игрушки, одежда, обувь, животные, овощи, фрукты, бытовые приборы, школьные принадлежности, продукты, транспорт, птицы). Называние (употребление) обобщающих понятий (посуда, мебель, игрушки, одежда, обувь, животные, овощи, фрукты, бытовые приборы, школьные принадлежности, продукты, транспорт, птицы). Называние (употребление) слов, обозначающих действия предмета (пить, есть, сидеть, стоять, бегать, спать, рисовать, играть, гулять). Называние (употребление) слов, обозначающих признак предмета (цвет, величина, форма). Называние (употребление) слов, обозначающих признак действия, состояние (громко, тихо, быстро, медленно, хорошо, плохо, весело, грустно). Называние (употребление) слов, указывающих на предмет, его признак (я, он, мой, твой). Называние (употребление) слов, обозначающих число, количество предметов (пять, второй). Называние (употребление) слов, обозначающих взаимосвязь слов в предложении (в, на, под, из, из-за). Называние (употребление) простых предложений. Называние (употребление) сложных предложений. Ответы на вопросы по содержанию текста. Составление рассказа по последовательно продемонстрированным действиям. Составление рассказа по одной сюжетной картинке. Составление рассказа по серии сюжетных картинок. Составление рассказа о прошедших, планируемых событиях. Составление рассказа о себе. Пересказ текста по плану, представленному графическими изображениями (фотографии, рисунки, пиктограммы).

Экспрессия с использованием средств невербальной коммуникации.

Сообщение собственного имени посредством напечатанного слова (электронного устройства). Сообщение имен членов семьи (обучающихся класса, педагогических работников класса) посредством напечатанного слова (электронного устройства). Использование графического изображения (электронного устройства) для обозначения предметов и объектов (посуда, мебель, игрушки, одежда, обувь, животные, овощи, фрукты, бытовые приборы, школьные принадлежности, продукты, транспорт, птицы). Использование графического изображения (электронного устройства) для обозначения действия предмета (пить, есть, сидеть, стоять, бегать, спать, рисовать, играть, гулять). Использование графического изображения (электронного устройства) для обозначения признака предмета (цвет, величина, форма). Использование графического изображения (электронного устройства) для обозначения обобщающих понятий (посуда, мебель, игрушки, одежда, обувь, животные, овощи, фрукты, бытовые приборы, школьные принадлежности, продукты, транспорт, птицы).

Использование графического изображения (электронного устройства) для обозначения признака действия, состояния (громко, тихо, быстро, медленно, хорошо, плохо, весело, грустно). Использование напечатанного слова (электронного устройства) для обозначения слова, указывающего на предмет, его признак (я, он, мой, твой). Использование электронного устройства для обозначения числа и количества предметов (пять, второй). Составление простых предложений с использованием графического изображения (электронного устройства). Ответы на вопросы по содержанию текста с использованием графического изображения (электронного устройства). Составление рассказа по последовательно продемонстрированным действиям с использованием графического изображения (электронного устройства). Составление рассказа по одной сюжетной картинке с использованием графического изображения (электронного устройства). Составление рассказа по серии сюжетных картинок с использованием графического изображения (электронного устройства). Составление рассказа о прошедших, планируемых событиях с использованием графического изображения (электронного устройства). Составление рассказа о себе с использованием графического изображения (электронного устройства).

Чтение и письмо.

Глобальное чтение.

Узнавание (различение) напечатанных слов, обозначающих имена людей, названия предметов, действий. Использование карточек с напечатанными словами как средства коммуникации.

Предпосылки к осмысленному чтению и письму.

Узнавание (различение) образов графем (букв). Графические действия с использованием элементов графем: обводка, штриховка, печатание букв (слов).

Начальные навыки чтения и письма.

Узнавание звука в слоге (слове). Соотнесение звука с буквой. Узнавание графического изображения буквы в слоге (слове). Называние буквы. Чтение слога (слова). Написание буквы (слога, слова, предложения).

5 класс

Содержание предмета «речь и альтернативная коммуникация» представлено следующими разделами: «Коммуникация», «Развитие речи средствами вербальной и невербальной коммуникации», «Чтение и письмо».

Программно – методический материал представлен следующими уровнями:

«Коммуникация». Образовательные задачи по коммуникации направлены на формирование навыков установления, поддержания и завершения контакта. При составлении специальной индивидуальной программы развития выбираются обучающие задачи и, в зависимости от возможностей ребенка, подбирается средство коммуникации для реализации поставленных задач. Если ребенок не владеет устной речью, ему подбирается альтернативное средство коммуникации, например, жест, пиктограмма или др. К альтернативным средствам коммуникации относятся: взгляд, жест, мимика, предмет, графические изображения (фотография, цветная картинка, черно-белая картинка, пиктограмма, напечатанное слово).

«Развитие речи средствами вербальной и невербальной коммуникации». Раздел включает импрессивную и экспрессивную речь. Задачи по развитию импрессивной речи направлены на формирование умения понимать обращенную речь. Задачи по развитию экспрессивной речи направлены на формирование умения употреблять в ходе общения слоги, слова, строить предложения, связные высказывания. Экспрессивная речь с использованием средств невербальной коммуникации используется посредством напечатанного текста, использования графического изображения.

«Чтение и письмо». *Глобальное чтение.* Узнавание (различение) напечатанных слов, обозначающих имена людей, названия предметов, действий. Использование карточек с напечатанными словами как средства коммуникации. Предпосылки к осмысленному чтению и письму. Узнавание (различение) образов графем (букв). Графические действия с использованием элементов графем: обводка, штриховка, печатание букв (слов).

Начальные навыки чтения и письма. Узнавание звука в слоге (слове). Соотнесение звука с буквой. Узнавание графического изображения буквы в слоге (слове). Называние буквы. Чтение слога (слова). Написание буквы (слога, слова, предложения).

6 класс

Содержание занятий «Речь и альтернативная коммуникация» включает следующие направления: «Коммуникация», «Развитие речи средствами вербальной и невербальной коммуникации», «Чтение и письмо».

Коммуникация. Реагирование на собственное имя. Приветствие собеседника. Привлечение внимания ребенка жестами, изображениями, речью. Поддержание зрительного контакта с говорящим (при предъявлении инструкции, в ходе беседы). Выражение своих желаний с использованием взгляда, указательного жеста, изображения, слова. Обращение с просьбой о помощи. Выражение согласия и несогласия. Выражение благодарности. Соблюдение очередности в разговоре. Ответы на вопросы. Задавание вопросов. Общение с собеседником с учетом его эмоционального состояния. Прощание с собеседником. Установление зрительного контакта с взрослым.

Развитие речи средствами вербальной и невербальной коммуникации

Импрессивная речь. Понимание слов, обозначающих объекты/субъекты (предметы, материалы, люди, животные и т.д.). Понимание слов, обозначающих функциональное назначение объектов и субъектов, действия. Понимание слов, обозначающих свойства (признаки) объектов и субъектов. Понимание слов, обозначающих состояния, свойства (признаки) действий. Понимание слов, обозначающих количество объектов/субъектов. Понимание слов, обозначающих места расположения объектов/субъектов («на столе», «около дома», «на верхней полке» и т.д.). Понимание слов, указывающих на объекты/субъекты (я, ты, свой, мой, это и т.д.). Понимание словосочетаний, простых и сложных предложений. Понимание обобщающих понятий.

Экспрессивная речь. Употребление отдельных звуков, звукоподражаний, звуковых комплексов. Употребление слов, обозначающих функциональное назначение объектов и субъектов, действия. Употребление слов, обозначающих свойства (признаки) объектов и субъектов. Употребление слов, обозначающих состояния, свойства (признаки) действий. Употребление слов, обозначающих количество объектов. Употребление слов, обозначающих места расположения объектов («на столе», «около дома», «на верхней полке» и т.д.). Употребление слов, указывающих на объекты/субъекты (я, ты, свой, мой, это и т.д.). Употребление словосочетаний, простых и сложных предложений. Употребление обобщающих понятий. Ответы на вопросы по содержанию текста. Определение последовательности событий. Договаривание слов в предложении. Составление описательного рассказа. Составление рассказа по последовательно продемонстрированным действиям. Составление рассказа о себе.

Чтение букв и слов («глобальное чтение»). Различение напечатанных слов (имя, предмет, действие). Узнавание и различение букв. Написание буквы (по контуру, по точкам, по образцу, без образца). Написание слов (по образцу, по памяти). Знакомство с буквами М, Н, П, Б. Дидактические упражнения, на выбор карточек с буквами среди картинок. Чтение слов под пиктограммами и накладывание (подкладывание) букв А, О, У, И, Э, Ы, М, Н к таким же буквам в словах. Нахождение знакомых букв в изученных словах (мама, папа, баба, стул, стол, дом).

7 класс

Содержание занятий «Речь и альтернативная коммуникация» включает следующие направления: «Коммуникация», «Развитие речи средствами вербальной и невербальной коммуникации», «Чтение и письмо».

Коммуникация. Установление контакта с собеседником: установление зрительного контакта с собеседником, учет эмоционального состояния собеседника.

Понимание и называние собственного имени.

Приветствие собеседника звуком (словом, предложением). Привлечение к себе внимания звуком (словом, предложением).

Выражение своих желаний звуком (словом, предложением).

Обращение с просьбой о помощи, выражая её звуком (словом, предложением).

Выражение согласия (несогласия) звуком (словом, предложением).

Выражение благодарности звуком (словом, предложением). Ответы на вопросы словом (предложением).

Задавание вопросов предложением.

Поддержание диалога на заданную тему: поддержание зрительного контакта с собеседником, соблюдение дистанции (очередности) в разговоре.

Прощание с собеседником звуком (словом, предложением).

Развитие речи средствами вербальной и невербальной коммуникации. Называние (употребление) отдельных звуков, звукоподражаний, звуковых комплексов. Понимание и называние и (употребление) простых по звуковому составу слов (мама, папа, дядя и др.).

Понимание и называние имён членов семьи (учащихся класса, педагогов класса).

Понимание и называние (употребление) слов, обозначающих предмет (посуда, мебель, игрушки, одежда, обувь, животные, овощи, фрукты, бытовые приборы, школьные принадлежности, продукты, транспорт, птицы и др.).

Понимание и называние (употребление) обобщающих понятий (посуда, мебель, игрушки, одежда, обувь, животные, овощи, фрукты, бытовые приборы, школьные принадлежности, продукты, транспорт, птицы и др.).

Понимание и называние (употребление) слов, обозначающих действия предмета (пить, есть, сидеть, стоять, бегать, спать, рисовать, играть, гулять и др.).

Понимание и называние (употребление) слов, обозначающих признак предмета (цвет, величина, форма и др.).

Понимание и называние (употребление) слов, обозначающих признак действия, состояние (громко, тихо, быстро, медленно, хорошо, плохо, весело, грустно и др.).

Понимание и называние (употребление) слов, указывающих на предмет, его признак (я, он, мой, твой и др.).

Понимание и называние (употребление) слов, обозначающих число, количество предметов (пять, второй и др.).

Понимание и называние (употребление) слов, обозначающих взаимосвязь слов в предложении (в, на, под, из, из-за и др.).

Понимание и называние (употребление) простых предложений. Называние (употребление) сложных предложений.

Ответы на вопросы по содержанию текста.

Составление рассказа по последовательно продемонстрированным действиям.

Составление рассказа по одной сюжетной картинке.

Составление рассказа по серии сюжетных картинок.

Составление рассказа о прошедших, планируемых событиях.

Составление рассказа о себе.

Пересказ текста по плану, представленному графическими изображениями (фотографии, рисунки, пиктограммы).

Чтение и письмо. Чтение небольших текстов. Определение границ предложений.

Чтение текста «Осенние подарки» по Н. Сладкову.

Составление слов из слогов (касса букв). Списывание коротких предложений. Чтение небольших текстов. Определение границ предложений.

Списывание предложений с образцов.

Дифференциация глухих и звонких согласных. Письмо слов с глухими и звонкими согласными на конце слов.

Списывание с печатного текста «Зайка».

Разучивание коротких стихов на тему «Приход зимы».

Чтение рассказа Н. Калининой «Снежный колобок».

Чтение трехсложных слов. Деление слов на слоги.

Чтение текста. Е Шведер «Воробышкин домик».

Чтение стихотворений о весне.

Чтение русской народной сказки «Умей обождать».

Списывание слов. Списывание слов на тему «Россия - моя Родина».

8 класс

Раздел «Чтение» содержит следующие этапы работы:

Разделы	Содержание
Техника чтения.	Осознанное, правильное чтение текста вслух целыми словами после работы над ним под руководством учителя. Слоговое чтение трудных по смыслу и слоговой структуре слов. Соблюдение при чтении знаков препинания и нужной интонации.
Понимание прочитанного.	Ответы на вопросы, о ком или, о чем говорится в прочитанном тексте. Понимание и объяснение слов и выражений, употребляемых в тексте. Установление связи отдельных мест текста, слов и выражений с иллюстрацией.
Развитие устной речи.	Разучивание в течение года небольших по объему стихотворений, чтение их перед классом.
Внеклассное чтение.	Подготовка обучающихся к формированию читательской самостоятельности: стимуляция интереса к детским книгам. Чтение доступных детских книжек. Ответы на вопросы по содержанию прочитанного и объяснение иллюстраций.

Раздел «Письмо» содержит следующие этапы работы

Разделы	Содержание
Повторение пройденного в начале года	Употребление простого предложения. Большая буква в начале предложения, точка в конце. Составление предложений по вопросу, картинке, на тему из слов. Выделение предложений из речи и текста.
Звуки и буквы	Звуки и буквы. Звуки гласные и согласные. Слогообразующая роль гласных. Деление слова на слоги. Шипящие согласные. Сочетание гласных с шипящими.

	Правописание жи, ши, ча, ща, чу, щу .
Слово	Закрепление знаний о словах, обозначающих названия предметов, умение выделять их в тексте, различать по вопросам кто? что? Расширение круга собственных имен: названия городов, сел, деревень, улиц. Большая буква в этих названиях. Знание своего домашнего адреса, адреса школы. Предлог. Умение находить предлоги к, от, под, над, о (об) и писать их отдельно со словами (с помощью учителя).
Предложение	Практическое знакомство с построением простого предложения. Выделение в тексте или составление предложений на заданную учителем тему.
Связная речь	Коллективные ответы на вопросы по картинке, по теме, данной учителем.

9 класс

Раздел «Чтение» содержит следующие этапы работы:

Разделы	Содержание
Техника чтения.	Осознанное, правильное чтение текста вслух целыми словами после работы над ним под руководством учителя. Слоговое чтение трудных по смыслу и слоговой структуре слов. Соблюдение при чтении знаков препинания и нужной интонации.
Понимание прочитанного.	Ответы на вопросы, о ком или, о чем говорится в прочитанном тексте. Понимание и объяснение слов и выражений, употребляемых в тексте. Установление связи отдельных мест текста, слов и выражений с иллюстрацией.
Развитие устной речи.	Разучивание в течение года небольших по объему стихотворений, чтение их перед классом.
Внеклассное чтение.	Подготовка обучающихся к формированию читательской самостоятельности: стимуляция интереса к детским книгам. Чтение доступных детских книжек. Ответы на вопросы по содержанию прочитанного и объяснение иллюстраций.

Раздел «Письмо» содержит следующие этапы работы

Разделы	Содержание
Повторение пройденного в начале года	Употребление простого предложения. Большая буква в начале предложения, точка в конце. Составление предложений по вопросу, картинке, на тему из слов. Выделение предложений из речи и текста.

Звуки и буквы	<p>Звуки и буквы.</p> <p>Звуки гласные и согласные. Слогообразующая роль гласных. Деление слова на слоги.</p> <p>Шипящие согласные. Сочетание гласных с шипящими.</p> <p>Правописание жи, ши, ча, ща, чу, щу.</p>
Слово	<p>Закрепление знаний о словах, обозначающих названия предметов, умение выделять их в тексте, различать по вопросам кто? что?</p> <p>Расширение круга собственных имен: названия городов, сел, деревень, улиц. Большая буква в этих названиях. Знание своего домашнего адреса, адреса школы.</p> <p>Предлог. Умение находить предлоги к, от, под, над, о (об) и писать их отдельно со словами (с помощью учителя).</p>
Предложение	<p>Практическое знакомство с построением простого предложения.</p> <p>Выделение в тексте или составление предложений на заданную учителем тему.</p>
Связная речь	<p>Коллективные ответы на вопросы по картинке, по теме, данной учителем.</p>

Тематическое планирование

5 класс

№ п/п	Тема урока	Кол-во часов
І четверть		27
Коммуникация		5
1	Здравствуй, школа!	1
2-3	Обращение.	2
4	Обращение с просьбой о помощи.	1
5	Использование слов благодарности.	1
Развитие речи средствами вербальной и невербальной коммуникации		10
6-8	Слог. Слоговые цепочки.	3
9-10	Слово как единица речи.	2
11-12	Слово. Определение слов в ряду других слов.	2
13	Слово. Изменение слов «один», «много».	1
14-15	Понимание обобщающих понятий.	2
Чтение и письмо		12
16-17	Буква А. Чтение слогов и слов.	2
18-19	Буква О. Чтение слогов и слов.	2
20-21	Буква У. Чтение слогов и слов.	2
22-23	Буква М. Чтение слогов и слов.	2
24-25	Буква С. Чтение слогов и слов.	2
26-27	Буква Х. Чтение слогов и слов.	2
ІІ четверть		21
Коммуникация		2
1	Различение неречевых и речевых звуков.	1
2	Имитация неречевых и речевых звуков	1
Развитие речи средствами вербальной и невербальной коммуникации		5
3	Понимание слов, указывающих на предмет.	1
4	Понимание слов, обозначающих признак предмета.	1
5	Понимание слов, обозначающих действия предмета.	1
6	Понимание слов, обозначающих признак действия, состояние.	1
7	Понимание слов, обозначающих число, количество предметов.	1
Чтение и письмо		14
8-9	Буква Ш. Чтение слогов и слов.	2
10-11	Буква Л. Чтение слогов и слов.	2
12-13	Буква Ч. Чтение слогов и слов.	2

6
класс

№ п/п	Тема урока	Кол-во часов
1	<i>Использование слов «Здравствуй, привет!» «Доброе утро»</i>	1
2	Приветствие собеседника Прощание с собеседником. Обогащение словаря	1
3	Привлечение к себе внимания звуком (словом, предложением).	1
4	Выражение своих желаний <i>«Скажи - чего ты хочешь?»</i>	1
5	Обращение с просьбой о помощи, выражая её звуком (словом, предложением).	1
6	Обращение с просьбой о помощи, выражая её звуком (словом, предложением).	1
7	Выражение согласия (несогласия) звуком (словом, предложением)	1
8	Выражение согласия <i>«Да. Нет.» «Ты любишь это?» «Тебе нравится?»</i>	1
9	Выражение благодарности звуком (словом, предложением). Ответы на вопросы словом (предложением).	1
10	Выражение благодарности <i>«Спасибо» «Да. Нет» «Буду – не буду» «Ещё будешь?»</i>	1
11	Задавание вопросов предложением.	1
12	Задавание вопросов предложением.	1
13	Поддержание диалога на заданную тему: поддержание зрительного контакта с собеседником, соблюдение дистанции (очередности) в разговоре. <i>«Ответь мне. А теперь говори ты.»</i>	1
Коммуникация с использованием невербальных средств		
14	Указание взглядом на объект при выражении своих желаний, ответом на вопрос.	1
15	Рассказ по картинкам.	1
16	Выражение жестом согласия (несогласия), удовольствия (неудовольствия), благодарности, своих желаний; приветствие (прощание), обращение за помощью, ответы на вопросы с <u>использованием жеста</u> .	1
17	Обращение за помощью, ответы на вопросы	1

18	Выражение своих желаний, благодарности, обращение за помощью, приветствие (прощание), ответы на вопросы с <i>предъявлением предметного символа</i> .	1
19	Ответы на вопросы с <i>предъявлением предметного символа</i>	1
20	Выражение согласия (несогласия), удовольствия (неудовольствия), благодарности, своих желаний, приветствие (прощание), обращение за помощью, ответы на вопросы, задавание вопросов с <i>использованием таблицы букв</i> .	1
21	Ответы на вопросы, задавание вопросов с <i>использованием таблицы букв</i>	1
	Развитие речи средствами вербальной и невербальной коммуникации	
	<i>Импрессивная речь</i>	
22	Понимание простых по звуковому составу слов	1
23	Понимание простых по звуковому составу слов (<i>мама, папа, дядя</i> др.).	1
24	Реагирование на собственное имя. Узнавание (различение) имён членов семьи, учащихся класса, педагогов.	1
25	Узнавание (различение) имён членов семьи	1
26	Понимание слов, обозначающих предмет	1
27	Понимание слов, обозначающих предмет <i>посуда, мебель, игрушки, одежда, обувь, животные, овощи, фрукты, бытовые приборы, школьные принадлежности, продукты, транспорт, птицы и др.</i>	1
28	Понимание слов, обозначающих действия предмета	1
29	Понимание слов, обозначающих действия предмета <i>пьёт, ест, сидит, стоит, бежит, спит, рисует, играет, гуляет, считает, поливает, открывает, закрывает, вытирает, накрывает, подметает, убирает, чистит, стирает, гладит, готовит, варит, жарит, покупает</i>	1
30	Понимание слов, обозначающих признак предмета	1
31	Понимание слов, обозначающих признак предмета <i>цвет, величина, форма и др.</i>	1
32	<i>Деревянный, стеклянный, пластмассовый, круглый, квадратный, треугольный..</i>	1
33	Понимание слов, обозначающих признак действия, состояние	1
34	<i>громко, тихо, быстро, медленно, хорошо, плохо, весело, грустно, справа, слева, сверху, снизу, спереди, сзади и др.</i>	1

	<i>Экспрессивная речь</i>	
35	Называние (употребление) простых предложений.	1
36	Называние (употребление) простых предложений.	1
37	Называние (употребление) сложных предложений.	1
38	Называние (употребление) сложных предложений.	1
39	Ответы на вопросы по содержанию текста.	1
40	Составление рассказа по одной сюжетной картинке.	1
41	Составление рассказа по одной сюжетной картинке.	1
42	Составление рассказа по серии сюжетных картинок.	1
43	Составление рассказа о себе	1
44	Пересказ текста по плану, представленному графическими изображениями (фотографии, рисунки, пиктограммы).	1
45	Составление рассказа о себе	1
46	Пересказ текста по плану, представленному графическими изображениями (фотографии, рисунки, пиктограммы).	1
47	Составление рассказа о себе	1
48	Пересказ текста по плану, представленному графическими изображениями (фотографии, рисунки, пиктограммы).	1
	<i>Экспрессия с использованием средств невербальной коммуникации.</i>	
49	Составление простых предложений с использованием графического изображения (электронного устройства).	1
50	Составление простых предложений с использованием графического изображения (электронного устройства).	1
51	Ответы на вопросы по содержанию текста с использованием графического изображения (электронного устройства).	1
52	Ответы на вопросы по содержанию текста с использованием графического изображения (электронного устройства).	1
53	Ответы на вопросы по содержанию текста: - выделение персонажей, - действий, - места действий, - характерных черт персонажей	1
54	Ответы на вопросы по содержанию текста: - выделение персонажей, - действий, - места действий, - характерных черт персонажей	1
	Чтение и письмо.	

55	Узнавание (различение) напечатанных слов, обозначающих имена людей, названия предметов, действий.	1
56	Узнавание (различение) напечатанных слов, обозначающих имена людей, названия предметов, действий.	1
57	Узнавание (различение) напечатанных слов, обозначающих имена людей, названия предметов, действий.	1
58	Узнавание (различение) напечатанных слов, обозначающих имена людей, названия предметов, действий.	1
59-68	Чтение слов	10

7 класс

I четверть (21 час)

№ п/п	Раздел/Тема урока	Основные виды деятельности обучающихся	Количество часов
Коммуникация-18ч.			
1-3	Культура общения: приветствие, прощание	Приветствие, прощание с собеседником	3ч
4-6	Просьба о помощи. Выражение благодарности.	Обращение с просьбой о помощи, слова благодарности. Игра «Спасибо».	3ч
7-9	Мое имя	Упражнение - откликаться на свое имя, игра « Угадай кто это?»	3ч
10-12	Люди и имена	Рассматривание сюжетных картинок (девочка, мальчик). Игра «Кого как зовут» на умение различать женские и мужские имена	3ч
13-15	Моя семья	Рассматривание сюжетных картинок «Семья».	3ч
16-18	Школа, в которой я учусь	Узнавать своих одноклассников и учителей, работающих с классом, различать по имени.	3ч

Развитие речи (средствами вербальной и невербальной коммуникации)-30ч

19-21	Радуга цветов	Называние цвета. Нахождение нужного цвета по заданию учителя.	3 ч
22-27	Слова, указывающие на предмет, его признак	Работа по карточкам, фотографиям. (мой, твой, чужой и тд.)	6ч

II четверть-21 час

3-31	Слова, обозначающие признак предмета	Работа по карточкам, фотографиям. (цвет, величина, форма и др.)	4ч
2-37	Слова, обозначающие признак действия, состояние	Работа по карточкам, фотографиям. (громко, тихо, быстро, медленно, хорошо, плохо, весело, грустно)	6 ч

38-42	Алфавит. Повторение.	Работа с алфавитом	5 ч
43-48	Гласные буквы.	Работа с алфавитом, прослушиваем аудиозапись. Произношение, запись.	6 ч
Чтение и письмо-54 ч			
49-55	Согласные буквы.	Работа с алфавитом, прослушиваем аудиозапись. Произношение, запись.	6 ч
55-59	Составление из букв открытых слогов. Чтение и запись.	Работа с кассой букв и запись в тетрадях (прописях)	5 ч
60-64	Составление из букв закрытых слогов. Чтение и запись.	Работа с кассой букв и запись в тетрадях (прописях)	5ч
65-69	Составление из букв закрытых слогов. Чтение	Работа с кассой букв и запись в тетрадях (прописях)	5ч

	и запись.		
70-75	Составление простых слов из слогов. Чтение и запись.	Работа с кассой букв и запись в тетрадях (прописях)	6ч.
76-80	Чтение слов по слогам.	Работа в букварях	5 ч
81-85	Выделение первой и последней буквы в словах.	Работа в букварях	5ч
86-90	Составление простых слов из слогов. Чтение и запись.	Работа в букварях	5ч
91-96	Составление из букв закрытых и открытых слогов. Чтение и запись.		6ч
97-102	Повторение и обобщение изученного материала		6ч.

7 класс

№ п\п	Тема урока	Кол-во часов
1-2	Установление контакта с собеседником. Приветствие. Прощание. Речевая ситуация «Давайте познакомимся».	2
3-4	Просьба о помощи. Благодарность. Ответы на вопросы по картинке.	2
5-6	Диалог. Очередность в диалоге.	2
	Чтение и письмо	
7-8	Чтение небольших текстов. Определение границ предложений. Запись слов и предложений.	2
9-10	Чтение текста «Осенние подарки» по Н. Сладкову. Ответы на вопросы к тексту.	2

11-12	Чтение и списывание с печатного текста «Зайка». Ответы на вопросы к тексту.	2
13-14	Чтение стихотворений про осень. Ответы на вопросы к тексту. Запись слов и предложений.	2
15-16	Чтение и запись трехсложных слов. Деление слов на слоги.	2
17-18	Чтение и разучивание наизусть стихотворения «Приход зимы».	2
19-20	Списывание предложений и небольшого текста с образцов.	2
21-22	Чтение рассказа Н. Калининой «Снежный колобок».	2
23-24	Чтение небольших текстов. Определение границ предложений. Запись слов и предложений.	2
25-26	Чтение стихотворений о зиме. Ответы на вопросы к тексту. Запись слов и предложений.	2
	Развитие речи средствами вербальной и невербальной коммуникации	
27-28	Звук. Звукоподражание. Простые по звуковому составу слова.	2
29-30	Слова, обозначающие предмет. Посуда, мебель, игрушки. Понимание и называние (употребление) простых предложений.	2
31-32	Слова, обозначающие предмет. Животные. Домашние животные. Составление рассказа по серии сюжетных картинок.	2
33-34	Слова, обозначающие предмет. Овощи, фрукты. Продукты. Составление рассказа по одной сюжетной картинке.	2
35-36	Слова, обозначающие предмет. Бытовые приборы. Школьные принадлежности. Составление рассказа о прошедших, планируемых событиях.	2
37-38	Слова, обозначающие действие предмета. Составление рассказа по последовательно продемонстрированным действиям.	2
39-40	Слова, обозначающие признак предмета (цвет, величина, форма и др.).	2
41-42	Слова, указывающие на предмет, его признак (я, он, мой, твой и др.).	2
43-44	Слова, обозначающие число, количество предметов (пять, второй и др.).	2
45-46	Слова, обозначающие признак действия, состояние (громко, тихо, быстро, медленно, хорошо, плохо, весело, грустно и др.).	2
47-48	Слова, обозначающие взаимосвязь слов в предложении (в, на, под, из, из-за и др.).	2

	Чтение и письмо	
49-50	Чтение текста. Е Шведер «Воробышкин домик». Ответы на вопросы к тексту. Списывание слов и предложений.	2
51-52	Чтение русской народной сказки «Умей обождать». Ответы на вопросы.	2
53-54	Чтение русской народной сказки «Умей обождать» (продолжение).	2
55-56	Составление и запись коротких предложений.	2
57-58	Дифференциация глухих и звонких согласных. Письмо слов с глухими и звонкими согласными на конце слов.	2
59-60	Дифференциация глухих и звонких согласных. Письмо слов с глухими и звонкими согласными на конце слов.	2
61-62	Чтение стихотворений о весне. Ответы на вопросы к тексту. Списывание слов и предложений.	2
63-64	Составление и запись коротких предложений.	2
65-66	Списывание слов. Списывание слов на тему «Россия - моя Родина».	2
67-68	Повторение изученного материала.	2

8 класс

№ п\п	Тема урока	Кол-во часов
1	В Суслов «Веселый звонок».	
2	Употребление простого предложения. Большая буква. Точка.	1
3	С. Погореловский «Отчего краснеют буквы».	1
4	Выраженность в предложении законченной мысли.	1
5	И.Молчанов - Сибирский «Есть ли время для задачек?». Составление рассказа с опорой на свой опыт	1
6	Интонационное оформление предложения.	1
7	К.Бальмонт «Осень».	1
8	Выделение предложений из текста.	1
9	По А.Баркову «Золотая осень у тихих дорог».	1
10	Различение звуков и букв. Количество звуков и букв.	1
11	И.Мазнин «Посмотри, как день прекрасен!».	1

12	Гласные звуки и буквы. Различение и выделение из слов.	1
13	Украинская сказка. «Овечка и волк».	1
14	Определение количества гласных звуков в словах.	1
15	Русская народная. «Песенка».	1
16	Согласные звуки и буквы. Различение и выделение из слов.	1
17	В.Бианки «Кошкин питомец». Чтение рассказа, работа по содержанию.	1
18	Определение количества согласных букв в словах.	1
19	Н.Рубцов «Воробей».	1
20	Слогообразующая роль гласных.	1
21	Русская народная «Потешка».	1
22	Деление слов на слоги.	1
23	По Н.Коростелёву «Наша Галя».	1
24	Определение количества слогов в двух-, трёхсложных словах.	1
25	С.Черный «Что ты тискаешь утенка?»	1
26	Сочетание ЖИ – ШИ.	1
27	С.Махотин «Плохая привычка». Составление рассказа с опорой на свой опыт	1
28	Закрепление написания слов с ЖИ – ШИ в предложениях, тексте.	1
29	Русская народная «Песенка». Выучить наизусть	1
30	Сочетание ЧА – ЩА.	1
31	И.Бунин «Первый снег». Ответы на вопросы по содержанию прочитанного	1
32	Правописание слов с сочетанием ЧА – ЩА.	1
33	По В.Голявкину «Как я встречал Новый год». Знакомительное чтение	1
34	По В.Голявкину «Как я встречал Новый год». Работа по содержанию рассказа	1
35	Сочетание слов ЧУ – ЩУ.	1
36	Правописание слов с сочетанием ЧУ – ЩУ	1
37	В.Орлов «Снежная баба». Выразительное чтение	1
38	Слова, которые обозначают предмет. Предмет и его название. Разделение слов по вопросам «что это?».	1

39	Английская сказка «Дочка пекаря». Отработка осознанного чтения	1
40	Слова, которые обозначают предмет. Предмет и его название. Разделение слов по вопросам «кто это?».	1
41	Латышская сказка «В шутку едим, в шутку работаем». Ответы на вопросы по содержанию сказки	1
42	Различение слов по вопросам «кто?», «что?».	1
43	Венгерская песенка «Пирог». Выразительное чтение	1
44	Большая буква в именах людей.	1
45	С.Маршак «Сказка про двух лодырей» Часть 1. Выразительное чтение	1
46	Большая буква в кличках животных.	1
47	С.Маршак «Сказка про двух лодырей» Часть 2. Выразительное чтение	1
48	Название городов, деревень, улиц.	1
49	Заклички о весне. Выразительное чтение	1
50	Употребление имён собственных в предложениях.	1
51	Г.Скребицкий «Любимое время года». Работа по содержанию	1
52	Знакомство с предлогами. Правила правописания предлогов.	1
53	Г.Витез «Весна подарила». Работа по содержанию стихотворения	1
54	Употребление предлогов в предложениях.	1
55	М.Пришвин «Разговор деревьев» (отрывок). Работа по содержанию	1
56	Упражнение на правописание предлогов.	1
57	Н.Голь, Г.Григорьев «Песенка о бабушкиных ладонях». Выразительное чтение	1
58	Предложение. Большая буква в начале предложения и точка в конце простого предложения.	1
59	А.Матутис «Твоя родина». Выразительное чтение	1
60	Знаки препинания на конце предложения.	1
61	Т.Шорыгина «В лесу». Выразительное чтение	1
62	Выражение в предложении законченной мысли.	1
63	Л.Толстой «Какая бывает роса на траве». Работа по содержанию рассказа	1

64	Текст. Смысловая последовательность предложений в тексте.	1
65	З.Александрова «Одуванчик». Выразительное чтение	1
66	З.Александрова «Одуванчик». Выразительное чтение	1
67	Связь слов в предложении. Составление предложений.	1
68	Заклички. Выразительное чтение	1

9 класс

№ п\п	Тема урока	Кол-во часов
1	В Суслов «Веселый звонок». Ответы на вопросы по содержанию	1
2	Употребление простого предложения. Большая буква. Точка.	1
3	С. Погореловский «Отчего краснеют буквы». Выразительное чтение	1
4	Выраженность в предложении законченной мысли.	1
5	И.Молчанов - Сибирский «Есть ли время для задачек?». Составление рассказа с опорой на свой опыт	1
6	Интонационное оформление предложения.	1
7	К.Бальмонт «Осень». Ответы на вопросы по содержанию прочитанного	1
8	Выделение предложений из текста.	1
9	По А.Баркову «Золотая осень у тихих дорог». Выразительное чтение	1
10	Различение звуков и букв. Количество звуков и букв.	1
11	И.Мазнин «Посмотри, как день прекрасен!». Выразительное чтение	1
12	Гласные звуки и буквы. Различение и выделение из слов.	1
13	Украинская сказка. «Овечка и волк». Ответы на вопросы по содержанию прочитанного	1
14	Определение количества гласных звуков в словах.	1
15	Русская народная. «Песенка». Выразительное чтение	1
16	Согласные звуки и буквы. Различение и выделение из слов.	1
17	В.Бианки «Кошкин питомец». Чтение рассказа, работа по содержанию.	1
18	Определение количества согласных букв в словах.	1

19	Н.Рубцов «Воробей». Выразительное чтение	1
20	Слогообразующая роль гласных.	1
21	Русская народная «Потешка». Выразительное чтение	1
22	Деление слов на слоги.	1
23	По Н.Коростелёву «Наша Галя». Работа над содержанием рассказа	1
24	Определение количества слогов в двух-, трёхсложных словах.	1
25	С.Черный «Что ты тискаешь утенка?» Ответы на вопросы по содержанию рассказа	1
26	Сочетание ЖИ – ШИ.	1
27	С.Махотин «Плохая привычка». Составление рассказа с опорой на свой опыт	1
28	Закрепление написания слов с ЖИ – ШИ в предложениях, тексте.	1
29	Русская народная «Песенка». Выучить наизусть	1
30	Сочетание ЧА – ЩА.	1
31	И.Бунин «Первый снег». Ответы на вопросы по содержанию прочитанного	1
32	Правописание слов с сочетанием ЧА – ЩА.	1
33	По В.Голявкину «Как я встречал Новый год». Ознакомительное чтение	1
34	По В.Голявкину «Как я встречал Новый год». Работа по содержанию рассказа	1
35	Сочетание слов ЧУ – ЩУ.	1
36	Правописание слов с сочетанием ЧУ – ЩУ	1
37	В.Орлов «Снежная баба». Выразительное чтение	1
38	Слова, которые обозначают предмет. Предмет и его название. Разделение слов по вопросам «что это?».	1
39	Английская сказка «Дочка пекаря». Отработка осознанного чтения	1
40	Слова, которые обозначают предмет. Предмет и его название. Разделение слов по вопросам «кто это?».	1
41	Латышская сказка «В шутку едим, в шутку работаем». Ответы на вопросы по содержанию сказки	1
42	Различение слов по вопросам «кто?», «что?».	1

43	Венгерская песенка «Пирог». Выразительное чтение	1
44	Большая буква в именах людей.	1
45	С.Маршак «Сказка про двух лодырей» Часть 1. Выразительное чтение	1
46	Большая буква в кличках животных.	1
47	С.Маршак «Сказка про двух лодырей» Часть 2. Выразительное чтение	1
48	Название городов, деревень, улиц.	1
49	Заклички о весне. Выразительное чтение	1
50	Употребление имён собственных в предложениях.	1
51	Г.Скребицкий «Любимое время года». Работа по содержанию	1
52	Знакомство с предлогами. Правила правописания предлогов.	1
53	Г.Витез «Весна подарила». Работа по содержанию стихотворения	1
54	Употребление предлогов в предложениях.	1
55	М.Пришвин «Разговор деревьев» (отрывок). Работа по содержанию	1
56	Упражнение на правописание предлогов.	1
57	Н.Голь, Г.Григорьев «Песенка о бабушкиных ладонях». Выразительное чтение	1
58	Предложение. Большая буква в начале предложения и точка в конце простого предложения.	1
59	А.Матутис «Твоя родина». Выразительное чтение	1
60	Знаки препинания на конце предложения.	1
61	Т.Шорыгина «В лесу». Выразительное чтение	1
62	Выражение в предложении законченной мысли.	1
63	Л.Толстой «Какая бывает роса на траве». Работа по содержанию рассказа	1
64	Текст. Смысловая последовательность предложений в тексте.	1
65	З.Александрова «Одуванчик». Выразительное чтение	1
66	З.Александрова «Одуванчик». Выразительное чтение	1
67	Связь слов в предложении. Составление предложений.	1
68	Заклички. Выразительное чтение	1

Материально-техническое обеспечение

Примерная адаптированная общеобразовательная программа образования учащихся с умственной отсталостью (интеллектуальными нарушениями)/М-во образования и науки Рос. Федерации. – 2-е изд. – М.: Просвещение, 2018.

Графические средства для альтернативной коммуникации: таблицы букв, карточки с изображениями объектов, людей, действий (фотографии, пиктограммы, символы), с напечатанными словами, наборы букв, коммуникативные таблицы и тетради для общения; сюжетные картинки различной тематики для развития речи.

Дидактические игры:

1. «Послушный карандаш»
2. «Угадай чего не стало»
3. «Обведи по точкам»
4. «Нарисуй дорожку»
5. «Узоры для раскрашивания»
6. «Назови меня»
7. «Что пропало»
8. «Помоги животным найти свой дом»

5.1.2. Рабочая программа по учебному предмету "Математические представления" предметной области "Математика" включает пояснительную записку, содержание обучения, планируемые результаты освоения программы по предмету.

Пояснительная записка.

Цель обучения математике - формирование элементарных математических представлений и умений и применение их в повседневной жизни.

Программа построена на основе следующих разделов: "Количественные представления", "Представления о форме", "Представления о величине", "Пространственные представления", "Временные представления".

Знания, умения, навыки, приобретаемые ребенком в ходе освоения программного материала по математике, необходимы ему для ориентировки в окружающей действительности, т.е. во временных, количественных, пространственных отношениях, решении повседневных практических задач. Умение устанавливать взаимно-однозначные соответствия могут использоваться при сервировке стола, при раздаче материала и инструментов участникам какого-то общего дела, при посадке семян в горшочки. Умение пересчитывать предметы необходимо при выборе ингредиентов для приготовления блюда, при отсчитывании заданного количества листов в блокноте, при определении количества испеченных пирожков, изготовленных блокнотов. Изучая цифры, у обучающегося закрепляются сведения о дате рождения, домашнем адресе, номере телефона, календарных датах, номерах пассажирского транспорта, каналах телевизионных передач и многое другое.

В учебном плане предмет представлен с 1 по 9 год обучения с примерным расчетом по 2 часа в неделю. Кроме того, в рамках коррекционно-развивающих занятий также возможно проведение занятий по математике с обучающимися, которые нуждаются в дополнительной индивидуальной работе. Обучающимся, для которых содержание предмета недоступно, программа по математике не включается в индивидуальную образовательную программу, предмет не вносится в индивидуальный учебный план.

Материально-техническое обеспечение предмета включает: различные по форме, величине, цвету наборы материала (в том числе природного); наборы предметов для занятий; пазлы (из 2-х, 3-х, 4-х частей (до 10); мозаики; пиктограммы с изображениями занятий, режимных моментов, событий; карточки с изображением цифр, денежных знаков и монет; макеты циферблата часов; калькуляторы; весы; рабочие тетради с различными геометрическими фигурами, цифрами для раскрашивания, вырезания, наклеивания и другой материал; обучающие компьютерные программы, способствующие формированию у обучающихся доступных математических представлений.

Общая характеристика учебного предмета

У большинства обычно развивающихся детей основы математических представлений формируются в естественных жизненных ситуациях. Дети с выраженным нарушением интеллекта не могут овладеть элементарными математическими представлениями без специально организованного обучения.

Знания, умения, навыки, приобретаемые ребенком в ходе освоения программного материала по математике, необходимы ему для ориентировки в предметах и явлениях окружающей действительности, во временных, количественных, пространственных отношениях, решении

повседневных практических задач. Умение устанавливать взаимно-однозначные соответствия могут использоваться при сервировке стола, при раздаче материала и инструментов участникам какого-то общего дела, при посадке семян в горшочки и т.д. Умение пересчитывать предметы необходимо при выборе ингредиентов для приготовления блюда, при отсчитывании заданного количества листов в блокноте, при определении количества испеченных пирожков, домашней уборке, совершении мелких покупок и т.д. Изучая цифры, ребенок закрепляет сведения о дате рождения, домашнем адресе, номере телефона, календарных датах, номерах пассажирского транспорта, каналах телевизионных передач и многое другое.

Основной формой организации процесса обучения математике является урок. Ведущей формой работы учителя с учащимися на уроке является фронтальная работа при осуществлении дифференцированного и индивидуального подхода.

Обучение математике должно носить практическую направленность и быть связано с другими учебными предметами, жизнью. Геометрический материал включается в каждый урок математики. Каждый урок оснащается необходимыми наглядными пособиями, раздаточным материалом, ТСО. Устный счёт как этап урока является неотъемлемой частью почти каждого урока.

Наряду с вышеназванными ведущими методами обучения используются и другие: демонстрация, наблюдение, физические упражнения, беседа, работа с учебником, самостоятельная работа.

Промежуточная и итоговая аттестация обучающихся с умственной отсталостью (интеллектуальными нарушениями) по учебному предмету «Математические представления» проводится на основании выявленных у обучающихся умений в доступной форме по овладению планируемыми личностными и предметными результатами освоения АООП.

Промежуточная (годовая) аттестация представляет собой оценку результатов освоения СИПР и развития жизненных компетенций ребёнка по итогам учебного года. По итогам освоения отраженных в СИПР задач и анализа результатов обучения составляется развернутая характеристика учебной деятельности ребёнка, оценивается динамика развития его жизненных компетенций.

Промежуточная (годовая) аттестация осуществляется в течение последних двух недель учебного года путем наблюдения за выполнением обучающимися специально подобранных заданий, позволяющих выявить и оценить результаты обучения. При оценке результативности обучения важно учитывать затруднения обучающихся в освоении предмета, которые не должны рассматриваться как показатель неуспешности их обучения и развития в целом.

Система оценки результатов отражает степень выполнения обучающимся СИПР, взаимодействие следующих компонентов:

- что обучающийся знает и умеет на конец учебного периода,
- что из полученных знаний и умений он применяет на практике,
- насколько активно, адекватно и самостоятельно он их применяет.

Оценка достижений предметных результатов основывается на качественных критериях по итогам выполняемых практических действий: «выполняет действие самостоятельно», «выполняет действие по инструкции» (вербальной или невербальной), «выполняет действие по образцу», «выполняет действие с частичной физической помощью», «выполняет действие со значительной физической помощью», «действие не выполняет»; «узнает объект», «не всегда узнает объект», «не узнает объект».

Методы и средства оценки: контрольные задания, опрос (исходя из возможностей ребенка).
Критерии: степень самостоятельности и потребности в посторонней помощи (самостоятельно, направляющая, контролирующая, стимулирующая), полнота знаний, прочность усвоения и умения их применять.

Описание места учебного предмета в учебном плане:

Программа предмета курса «Математические представления» в средней школе рассчитана на 5 лет (с 5 по 9 класс). В учебном плане на изучение предмета выделено 340 часов:

- в 5 классе составляет – 68 часов за год (2 часа в неделю);
- в 6 классе составляет – 68 часов за год (2 часа в неделю);
- в 7 классе составляет – 68 часов за год (2 часа в неделю);
- в 8 классе составляет – 68 часов за год (2 часа в неделю);
- в 9 классе составляет – 68 часов за год (2 часа в неделю).

Личностные результаты освоения учебного предмета:

- основы персональной идентичности, осознание своей принадлежности к определённому полу, осознание себя как «Я»;
- социально-эмоциональное участие в процессе общения и совместной деятельности;
- формирование социально ориентированного взгляда на окружающий мир в его органичном единстве и разнообразии природной и социальной частей;
- формирование уважительного отношения к окружающим;
- овладение начальными навыками адаптации в динамично изменяющемся и развивающемся мире;
- освоение доступных социальных ролей (обучающегося, сына (дочери), пассажира, покупателя и т.д.), развитие мотивов учебной деятельности и формирование личностного смысла учения;
- развитие самостоятельности и личной ответственности за свои поступки на основе представлений о нравственных нормах, общепринятых правилах;
- формирование эстетических потребностей, ценностей и чувств;
- развитие этических чувств, доброжелательности и эмоционально-нравственной отзывчивости, понимания и сопереживания чувствам других людей;
- развитие навыка сотрудничества со взрослыми и сверстниками в разных социальных ситуациях, умения не создавать конфликтов и находить выходы из спорных ситуаций;
- формирование установки на безопасный, здоровый образ жизни, наличие мотивации к труду, работе на результат, бережному отношению к материальным и духовным ценностям.

В соответствии с требованиями ФГОС ООО В.9.2 для обучающихся с умеренной, тяжёлой и глубокой умственной отсталостью с ТМНР (вариант 2) предметные результаты по математике планируются с учётом индивидуальных возможностей и специфических образовательных потребностей обучающихся.

Предметные результаты освоения программы

Элементарные математические представления о форме, величине; количественные (дочисловые), пространственные, временные представления.

- умение различать и сравнивать предметы по форме, величине, удалённости;
- умение ориентироваться в схеме тела, в пространстве, на плоскости;
- умение различать, сравнивать и преобразовывать множества.

Представления о количестве, числе, знакомство с цифрами, составом числа в доступных ребёнку пределах, счёт, решение элементарных арифметических задач с опорой на наглядность.

- умение соотносить число с соответствующим количеством предметов, обозначать его цифрой;
- умение пересчитывать предметы в доступных пределах;
- умение представлять множество двумя другими множествами в пределах 10;

- умение обозначать арифметические действия знаками;
- умение решать задачи на увеличение и уменьшение на одну, несколько единиц.

Использование математических знаний при решении соответствующих возрасту житейских задач:

- умение обращаться с деньгами, рассчитываться ими, пользоваться карманными деньгами и т.д.;
- умение определять длину, вес, объём, температуру, время, пользуясь мерками и измерительными приёмами;
- умение устанавливать взаимно-однозначные соответствия;
- умение распознавать цифры, обозначающие номер дома, квартиры, автобуса, телефона и др.
- умение различать части суток, соотносить действие с временными промежутками, составлять, прослеживать последовательность событий, определять время по часам, соотносить время с началом и концом деятельности.

- Планируемые результаты освоения учебного предмета "Математические представления".

-

1) Элементарные математические представления о форме, величине; количественные (дочисловые), пространственные, временные представления:

-

- умение различать и сравнивать предметы по форме, величине, удаленности;

-

- умение ориентироваться в схеме тела, в пространстве, на плоскости;

-

- умение различать, сравнивать и преобразовывать множества;

-

2) Представления о количестве, числе, знакомство с цифрами, составом числа в доступных ребенку пределах, счет, решение простых арифметических задач с опорой на наглядность:

-

- умение соотносить число с соответствующим количеством предметов, обозначать его цифрой;

-

- умение пересчитывать предметы в доступных пределах;

-

- умение представлять множество двумя другими множествами в пределах 10;

-

- умение обозначать арифметические действия знаками;

-

- умение решать задачи на увеличение и уменьшение на одну, несколько единиц;

-

3) Использование математических знаний при решении соответствующих возрасту житейских задач:

-

- умение обращаться с деньгами, рассчитываться ими, пользоваться карманными деньгами;

-

- умение определять длину, вес, объём, температуру, время, пользуясь мерками и измерительными приборами;

-

- умение устанавливать взаимно-однозначные соответствия;

-

- умение распознавать цифры, обозначающие номер дома, квартиры, автобуса, телефона;

- умение различать части суток, соотносить действие с временными промежутками, составлять и проследивать последовательность событий; определять время по часам, соотносить время с началом и концом деятельности.

Содержание учебного предмета "Математические представления" представлено следующими разделами: "Количественные представления", "Представления о форме", "Представления о величине", "Пространственные представления", "Временные представления".

Раздел "Количественные представления".

Нахождение одинаковых предметов. Разъединение множеств. Объединение предметов в единое множество. Различение множеств ("один", "много", "мало", "пусто"). Сравнение множеств (без пересчета, с пересчетом). Преобразование множеств (увеличение, уменьшение, уравнивание множеств). Пересчет предметов по единице. Счет равными числовыми группами (по 2, по 3, по 5).

Узнавание цифр. Соотнесение количества предметов с числом. Обозначение числа цифрой. Написание цифры. Знание отрезка числового ряда 1 - 3 (1 - 5, 1 - 10, 0 - 10). Определение места числа (от 0 до 9) в числовом ряду. Счет в прямой (обратной) последовательности. Состав числа 2 (3, 4, ..., 10) из двух слагаемых. Сложение (вычитание) предметных множеств в пределах 5 (10). Запись арифметического примера на увеличение (уменьшение) на одну (несколько) единиц в пределах 5 (10). Решение задач на увеличение на одну (несколько) единиц в пределах 5 (10). Запись решения задачи в виде арифметического примера. Решение задач на уменьшение на одну (несколько) единиц в пределах 5 (10). Выполнение арифметических действий на калькуляторе. Различение денежных знаков (монет, купюр). Узнавание достоинства монет (купюр). Решение простых примеров с числами, выраженными единицей измерения стоимости. Размен денег.

Представления о величине: различение однородных (разнородных по одному признаку) предметов по величине. Сравнение двух предметов по величине способом приложения (приставления), "на глаз", наложения. Определение среднего по величине предмета из трех предложенных предметов. Составление упорядоченного ряда по убыванию (по возрастанию). Различение однородных (разнородных) предметов по длине. Сравнение предметов по длине. Различение однородных (разнородных) предметов по ширине. Сравнение предметов по ширине. Различение предметов по высоте. Сравнение предметов по высоте. Различение предметов по весу. Сравнение предметов по весу. Узнавание весов, частей весов; их назначение. Измерение веса предметов, материалов с помощью весов. Различение предметов по толщине. Сравнение предметов по толщине. Различение предметов по глубине. Сравнение предметов по глубине. Измерение с помощью мерки. Узнавание линейки (шкалы делений), ее назначение. Измерение длины отрезков, длины (высоты) предметов линейкой.

Представление о форме: узнавание (различение) геометрических тел: "шар", "куб", "призма", "брусок". Соотнесение формы предмета с геометрическими телами, фигурой. Узнавание (различение) геометрических фигур: треугольник, квадрат, круг, прямоугольник, точка, линия (прямая, ломаная), отрезок. Соотнесение геометрической формы с геометрической фигурой. Соотнесение формы предметов с геометрической фигурой (треугольник, квадрат, круг, прямоугольник). Сборка геометрической фигуры (треугольник, квадрат, круг, прямоугольник) из 2-х (3-х, 4-х) частей. Составление геометрической фигуры (треугольник, квадрат, прямоугольник) из счетных палочек. Штриховка геометрической фигуры (треугольник, квадрат, круг, прямоугольник).

Обводка геометрической фигуры (треугольник, квадрат, круг, прямоугольник) по шаблону (трафарету, контурной линии). Построение геометрической фигуры (прямоугольник, точка, линия (прямая, ломаная), отрезок) по точкам. Рисование геометрической фигуры (прямоугольник, точка, линия (прямая, ломаная), отрезок, круг). Узнавание циркуля (частей циркуля), его назначение. Рисование круга произвольной (заданной) величины. Измерение отрезка.

Пространственные представления: ориентация в пространственном расположении частей тела на себе (другом человеке, изображении): верх (вверху), низ (внизу), перед (спереди), зад (сзади), правая (левая) рука (нога, сторона тела). Определение месторасположения предметов в пространстве: близко (около, рядом, здесь), далеко (там), сверху (вверху), снизу (внизу), впереди, сзади, справа, слева, на, в, внутри, перед, за, над, под, напротив, между, в середине, в центре. Перемещение в пространстве в заданном направлении: вверх, вниз, вперед, назад, вправо, влево. Ориентация на плоскости: вверху (верх), внизу (низ), в середине (центре), справа, слева, верхний (нижний, правый, левый) край листа, верхняя (нижняя, правая, левая) часть листа, верхний (нижний) правый (левый) угол. Составление предмета (изображения) из нескольких частей. Составление ряда из предметов (изображений): слева направо, снизу вверх, сверху вниз. Определение отношения порядка следования: первый, последний, крайний, перед, после, за, следующий за, следом, между. Определение месторасположения предметов в ряду.

Временные представления.

Узнавание (различение) частей суток. Знание порядка следования частей суток. Узнавание (различение) дней недели. Знание последовательности дней недели. Знание смены дней: вчера, сегодня, завтра. Соотнесение деятельности с временным промежутком: сейчас, потом, вчера, сегодня, завтра, на следующий день, позавчера, послезавтра, давно, недавно. Различение времен года. Знание порядка следования сезонов в году. Узнавание (различение) месяцев. Знание последовательности месяцев в году. Сравнение людей по возрасту. Определение времени по часам: целого часа, четверти часа, с точностью до получаса (до 5 минут). Соотнесение времени с началом и концом деятельности.

5 КЛАСС

Представления о форме (12 часов)

Узнавание (различение) геометрических тел: «шар», «куб». Соотнесение формы предмета с геометрическими телами. Точка, линия (прямая, ломаная), отрезок. Отрезок «от руки» и по линейке. Узнавание (различение) геометрических фигур: треугольник, квадрат, прямоугольник, круг, точка, линия (прямая, ломаная), отрезок. Соотнесение геометрической формы с геометрической фигурой. Соотнесение формы реальных предметов с геометрическими фигурами (треугольник, квадрат, прямоугольник, круг). Составление предметов из геометрических фигур. Обводка геометрической фигуры (треугольник, квадрат, прямоугольник, круг) по шаблону (трафарету, контурной линии). Построение геометрической фигуры (отрезок, линия (прямая, ломаная), треугольник, квадрат, прямоугольник, круг) по точкам. Раскрашивание, штриховка геометрической фигуры внутри контура в заданном направлении.

Представления о величине (6 часов)

Определение среднего по величине предмета из 3-х предложенных предметов. Различение однородных (разнородных) предметов по длине, ширине, высоте, толщине, глубине. Сравнение предметов по длине, ширине, высоте, толщине, глубине.

Пространственные представления (14 часа)

Ориентация в пространственном расположении частей тела на другом человеке (на изображении). Определение месторасположения предметов в пространстве: близко (около, рядом, здесь), далеко (там), сверху (вверху), снизу (внизу), впереди, сзади, справа, слева, на, в, внутри, перед, за, над, под, напротив, между, в середине, в центре. Перемещение в пространстве в заданном направлении: вверх, вниз, вперёд, назад, вправо, влево. Определение отношений порядка следования. Определение месторасположения предметов в ряду.

Временные представления (10 часов)

Соотнесение деятельности (события) с временным промежутком: сейчас, потом, вчера, сегодня, завтра, на следующий день, позавчера, послезавтра, давно, недавно. Различение времен года. Различение порядка следования сезонов в году. Узнавание (различение) месяцев. Различение последовательности месяцев в году. Сравнение (элементарное) людей по возрасту. Соотнесение времени с началом и концом деятельности.

Количественные представления (26 часов)

Нахождение одинаковых предметов. Разъединение множества. Объединение предметов в единое множество. Различение множеств: «один», «много», «мало», «пусто». Сравнение множеств без пересчета, (с пересчетом). Преобразование множеств: увеличение, уменьшение, уравнивание. Пересчет предметов по единице. Узнавание цифр (1, 2, 3, 4, 5). Обозначение числа цифрой (1, 2, 3, 4, 5). Написание цифры. Знание отрезка числового ряда 1-5. Определение места числа (от 0 до 5) в числовом ряду. Счет в прямой (обратной) последовательности.

6 КЛАСС

Представления о форме (12 часов)

Узнавание (различение) геометрических тел: «шар», «куб», «призма», «брусок». Соотнесение формы предмета с геометрическими телами. Узнавание (различение) геометрических фигур: треугольник, квадрат, прямоугольник, круг, точка, линия (прямая, ломаная), отрезок. Узнавание геометрических фигур внутри предмета. Составление предметов из геометрических фигур (из нескольких элементов). Построение геометрической фигуры (отрезок, линия (прямая, ломаная), треугольник, квадрат, прямоугольник, круг). Рисование геометрической фигуры по образцу, представлению. Выделение геометрической фигуры внутри контура.

Представления о величине (12 часов)

Сравнение и различение 2-х предметов по величине способом приложения (приставления), «на глаз», наложения (в зависимости от сформированного умения). Определение среднего по величине предмета из 3-х предложенных предметов. Составление упорядоченного ряда по убыванию (по возрастанию). Различение однородных предметов по длине, высоте и ширине. Сравнение предметов по 3 показателям (длина, высота, ширина). Различение предметов по весу. Сравнение однородных предметов по весу. Узнавание весов, частей весов, их назначение. Измерение веса предметов, материалов с помощью весов.

Пространственные представления (14 часов)

Ориентация в пространственном расположении частей тела на себе (другом человеке, изображении): верх, низ, перед, зад, право, лево. Определение месторасположения предметов в пространстве: близко, далеко, сверху, снизу, впереди, сзади, справа, слева, в середине, в центре. Ориентация на плоскости: вверху (верх), внизу (низ), в середине (центре), справа, слева. Ориентация на плоскости: верхний (нижний, левый, правый) край листа. Ориентация на плоскости: верхний (нижний) правый (левый) угол. Ориентация на плоскости: верхняя (нижняя, правая, левая) часть листа. Перемещение в пространстве в заданном направлении: вверх, вниз, вперёд, назад, вправо, влево. Составление предмета (изображения) из нескольких частей. Составление ряда из предметов (изображений): слева направо, снизу вверх, сверху вниз. Определение месторасположения предметов в ряду.

Временные представления (10 часов)

Знание порядка следования частей суток. Соотнесение времени с началом и концом деятельности. Знание последовательности дней недели. Соотнесение события с временным промежутком: сейчас, потом, на следующий день, позавчера, вчера, сегодня, завтра, послезавтра, давно, недавно. Различение времен года. Порядок следования сезонов в году.

Количественные представления (20 часов)

Нахождение одинаковых предметов. Разъединение (объединение) множества. Различение множеств. Преобразование множеств: увеличение, уменьшение, уравнивание. Пересчет предметов по единице. Счет равными числовыми группами. Узнавание цифр. Соотнесение количества предметов с числом. Знание отрезка числового ряда. Определение места числа в числовом ряду; счет в прямой (обратной) последовательности. Обозначение числа цифрой. Написание цифры. Счет в прямой (обратной) последовательности. Узнавание (различение) месяцев. Знание последовательности месяцев в году. Сравнение людей по возрасту.

7 КЛАСС

Представления о форме (8 часов)

Узнавание (различение) геометрических тел: «шар», «куб», «призма», «брусок». Соотнесение формы предмета с геометрическими телами. Знание геометрических фигур: треугольник, квадрат, прямоугольник, круг, точка, линия (прямая, ломаная), отрезок. Построение геометрической фигуры (отрезок, линия (прямая, ломаная), треугольник, квадрат, прямоугольник (с использованием линейки), круг). Составление упорядоченного ряда из геометрических фигур на листе бумаги. Составление предметов из геометрических фигур (из нескольких элементов). Составление упорядоченного ряда из геометрических фигур на листе бумаги.

Представления о величине (12 часов)

Сравнение (различение) разнородных предметов по 3 показателям: длина, ширина, высота. Различение предметов по весу. Сравнение предметов по весу. Весы, их назначение. Измерение веса предметов, материалов с помощью весов. Различение предметов по толщине. Сравнение предметов по толщине. Различение предметов по глубине. Сравнение предметов по глубине. Измерение с помощью мерки.

Пространственные представления (14 часов)

Составление предмета (изображения) из нескольких частей. Составление ряда из предметов (изображений): слева направо, снизу вверх, сверху вниз. Определение отношения порядка следования: первый, последний, крайний, перед, после, за, следующий за, следом, между. Определение месторасположения предметов в ряду.

Временные представления (10 часов)

Соотнесение деятельности (события) с временным промежутком: сейчас, потом, давно, недавно, вчера, сегодня, завтра, на следующий день, позавчера, послезавтра. Знание времен года. Знание порядка следования сезонов в году. Узнавание месяцев. Знание последовательности месяцев в году. Сравнение людей по возрасту.

Количественные представления (24 часа)

Различение множеств. Сравнение множеств с пересчетом. Преобразование множеств: увеличение, уменьшение, уравнивание. Пересчет предметов по единице. Счет равными числовыми группами (по 2, по 3). Узнавание цифр. Соотнесение количества предметов с числом. Знание отрезка числового ряда. Определение места числа в числовом ряду. Счет в прямой (обратной) последовательности. Преобразование множеств: увеличение, уменьшение, уравнивание. Решение задач на увеличение на одну единицу. Запись решения задачи в виде арифметического примера.

8 КЛАСС

Представления о форме (6 часов)

Построение геометрической фигуры (отрезок, линия (прямая, ломаная), треугольник, квадрат, прямоугольник, круг) от руки. Рисование геометрической фигуры: точка, линия (прямая, ломаная), треугольник, квадрат, прямоугольник, круг. Рисование круга произвольной (заданной) величины от руки по шаблону. Узнавание циркуля (частей циркуля), его назначение. Рисование круга произвольной (заданной) величины с помощью циркуля. Измерение отрезка.

Представления о величине (7 часов)

Узнавание линейки (шкалы делений), ее назначение. Измерение длины отрезков, длины (высоты) предметов линейкой.

Пространственные представления (7 часов)

Ориентация в пространственном расположении частей тела на себе (другом человеке, изображении): верх (вверху), низ (внизу), перед (спереди), зад (сзади), правая (левая) рука (нога, сторона тела). Определение месторасположения предметов в пространстве: близко (около, рядом, здесь), далеко (там), сверху (вверху), снизу (внизу), впереди, сзади, справа, слева, на, в, внутри, перед, за, над, под, напротив, между, в середине, в центре. Перемещение в пространстве в заданном направлении: вверх, вниз, вперёд, назад, вправо, влево. Ориентация на плоскости: вверху (верх), внизу (низ), в середине (центре), справа, слева, верхний (нижний, правый, левый) край листа, верхняя (нижняя, правая, левая) часть листа, верхний (нижний) правый (левый) угол. Составление предмета (изображения) из нескольких частей. Составление ряда из предметов (изображений): слева направо, снизу вверх, сверху вниз. Определение отношения порядка следования: первый, последний, крайний, перед, после, за, следующий за, следом, между.

Временные представления (6 часов)

Знание разных временных отрезков. Знание времен года. Знание порядка следования сезонов в году. Знание последовательности месяцев в году. Сравнение людей по возрасту.

Количественные представления (42 часа)

Различение множеств. Сравнение множеств с пересчетом в пределах 8. Преобразование множеств: увеличение, уменьшение, уравнивание. Пересчет предметов по единице. Счет равными числовыми группами (по 2, по 3, по 4). Узнавание цифр. Соотнесение количества предметов с числом. Знание отрезка числового ряда. Определение места числа в числовом ряду; счет в прямой (обратной) последовательности. Преобразование множеств: увеличение, уменьшение, уравнивание. Сложение (вычитание) предметных множеств в пределах; запись арифметического примера на увеличение (уменьшение) на одну (несколько) единиц в пределах. Состав числа 2 (3, 4, ..., 9) из двух слагаемых. Решение задач на увеличение на одну (несколько) единиц. Запись решения задачи в виде арифметического примера. Решение задач на уменьшение на одну (несколько) единиц в пределах. Выполнение арифметических действий на калькуляторе. Различение денежных знаков (монеты, купюры). Узнавание достоинства монеты (купюры).

9 КЛАСС

Количественные представления (39 часов)

Узнавание цифр. Счет равными числовыми группами (по 2, по 3, по 5). Соотнесение количества предметов с числом. Обозначение числа цифрой. Написание цифры. Знание отрезка числового ряда. Определение места числа в числовом ряду; счет в прямой (обратной) последовательности. Состав числа 2 (3, 4, ..., 10) из двух слагаемых. Сложение (вычитание) предметных множеств в пределах (10); запись арифметического примера на увеличение (уменьшение) на одну (несколько)

единиц в пределах (10). Решение задач на увеличение на одну (несколько) единиц в пределах (10). Запись решения задачи в виде арифметического примера. Решение задач на уменьшение на одну (несколько) единиц в пределах (10). Выполнение арифметических действий на калькуляторе. Различение денежных знаков (монеты, купюры). Узнавание достоинства монеты (купюры). Размен денег (монеты, купюры). Решение простых примеров с числами, выраженными единицей измерения стоимости.

Представления о величине (7 часов)

Весы, их назначение. Сравнение (различение) предметов по весу, толщине, глубине. Измерение с помощью мерки. Линейка (шкала делений), ее назначение. Измерение длины отрезков, длины (высоты) предметов линейкой.

Представления о форме (6 часов)

Построение геометрической фигуры (отрезок, линия (прямая, ломаная), треугольник, квадрат, прямоугольник, круг) от руки. Узнавание циркуля (частей циркуля), его назначение. Построение геометрической фигуры (отрезок, линия (прямая, ломаная), треугольник, квадрат, прямоугольник (с использованием линейки), круг (с использованием циркуля)). Рисование круга произвольной (заданной) величины. Измерение отрезка.

Пространственные представления (10 часов)

Ориентация в пространственном расположении частей тела: верх (вверху), низ (внизу), перед (спереди), зад (сзади), правая (левая) рука (нога, сторона тела). Определение месторасположения предметов в пространстве: близко (около, рядом, здесь), далеко (там), сверху (вверху), снизу (внизу), впереди, сзади, справа, слева, на, в, внутри, перед, за, над, под, напротив, между, в середине, в центре. Перемещение в пространстве в заданном направлении: вверх, вниз, вперёд, назад, вправо, влево. Ориентация на плоскости: вверху (верх), внизу (низ), в середине (центре), справа, слева, верхний (нижний, правый, левый) край листа, верхняя (нижняя, правая, левая) часть листа, верхний (нижний) правый (левый) угол. Составление предмета (изображения) из нескольких частей. Составление ряда из предметов (изображений): слева направо, снизу вверх, сверху вниз. Определение отношения порядка следования: первый, последний, крайний, перед, после, за, следующий за, следом, между. Определение месторасположения предметов в ряду с объяснением доступными средствами.

Временные представления (6 часов)

Определение времени по часам: целого часа, четверти часа, с точностью до получаса, до 5 минут.

Тематическое планирование по предмету 5 класс

№ п/п	Тема урока	Количество часов
	<i>Количественные представления</i>	26
1.	Нахождение одинаковых предметов	1
2.	Составление группы из одинаковых предметов по образцу и по подражанию.	1
3.	Сортировка предметов по величине по заданному признаку.	1
4.	Понятие о количестве: много – один.	1
5.	Сортировка предметов по группам : один – много.	1

6.	Сравнение множеств без пересчета.	1
7.	Сравнение множеств с пересчетом	1
8.	Преобразование множеств: увеличение.	1
9.	Преобразование множеств: уменьшение.	1
10.	Преобразование множеств: уравнивание.	1
11.	Преобразование множеств: увеличение, уменьшение, уравнивание.	1
12.	Пересчет предметов по единице.	1
13.	Узнавание цифр (1, 2).	1
14.	Соотнесение количества предметов с числом (1, 2).	1
15.	Обозначение числа цифрой (1, 2). Написание цифры.	1
16.	Узнавание цифр (2, 3).	1
17.	Соотнесение количества предметов с числом (2, 3).	1
18.	Обозначение числа цифрой (2, 3). Написание цифры.	1
19.	Узнавание цифр (3, 4).	1
20.	Соотнесение количества предметов с числом (3, 4).	1
21.	Обозначение числа цифрой (3, 4). Написание цифры.	1
22.	Узнавание цифр (4, 5). Соотнесение количества предметов с числом (4, 5).	1
23.	Обозначение числа цифрой (4, 5). Написание цифры.	1
24.	Знание отрезка числового ряда 1-5.	1
25.	Определение места числа (от 0 до 5) в числовом ряду.	1
26.	Счет в прямой (обратной) последовательности	1
	<i>Представления о величине</i>	6
27.	Определение среднего по величине предмета из 3-х предложенных предметов	1
28.	Различение однородных (разнородных) предметов по длине. Сравнение предметов по длине.	1
29.	Различение однородных (разнородных) предметов по ширине. Сравнение предметов по ширине.	1
30.	Различение предметов по высоте. Сравнение предметов по высоте	1

31.	Различение предметов по толщине. Сравнение предметов по толщине.	1
32.	Различение предметов по глубине. Сравнение предметов по глубине.	1
	<i>Представления о форме.</i>	12
33.	Узнавание (различение) геометрических тел: «шар», «куб».	1
34.	Соотнесение формы предмета с геометрическими телами.	1
35.	Точка, линия (прямая, ломаная), отрезок.	1
36.	Отрезок «от руки» и по линейке.	1
37.	Узнавание (различение) геометрических фигур: треугольник, квадрат, прямоугольник, круг, точка, линия (прямая, ломаная), отрезок.	1
38.	Соотнесение геометрической формы с геометрической фигурой.	1
39.	Соотнесение формы реальных предметов с геометрическими фигурами (треугольник, квадрат, прямоугольник, круг).	1
40.	Составление предметов из геометрических фигур.	1
41.	Обводка геометрической фигуры (треугольник, квадрат, прямоугольник, круг) по шаблону (трафарету, контурной линии).	1
42.	Построение геометрической фигуры (отрезок, линия (прямая, ломаная), треугольник, квадрат, прямоугольник, круг) по точкам.	1
43.	Раскрашивание, штриховка геометрической фигуры внутри контура в заданном направлении	1
44.	Раскрашивание, штриховка геометрической фигуры внутри контура в заданном направлении.	1
	<i>Пространственные представления</i>	14
45.	Ориентация в пространственном расположении частей тела на другом человеке.	1
46.	Ориентация в пространственном расположении частей тела на изображении	1
47.	Определение месторасположения предметов в пространстве: близко (около, рядом, здесь), далеко (там).	1
48.	Перемещение в пространстве в заданном направлении: вверх, вниз, вперёд, назад, вправо, влево.	1
49.	Определение месторасположения предметов в пространстве:	1

	сверху (вверху), снизу (внизу).	
50.	Перемещение в пространстве в заданном направлении: вверх, вниз, вперёд, назад, вправо, влево.	1
51.	Определение месторасположения предметов в пространстве: впереди, сзади, справа, слева.	1
52.	Перемещение в пространстве в заданном направлении: вверх, вниз, вперёд, назад, вправо, влево.	1
53.	Определение месторасположения предметов в пространстве: на, в, внутри.	1
54.	Перемещение в пространстве в заданном направлении: вверх, вниз, вперёд, назад, вправо, влево.	1
55.	Определение месторасположения предметов в пространстве: перед, за, над, под.	1
56.	Определение месторасположения предметов в пространстве: напротив, между	1
57.	Определение месторасположения предметов в пространстве: в середине, в центре.	1
58.	Определение отношений порядка следования. Определение месторасположения предметов в ряду.	1
	<i>Временные представления</i>	10
59.	Соотнесение деятельности с временным промежутком: сейчас, потом.	1
60.	Соотнесение деятельности с временным промежутком: вчера, сегодня, завтра.	1
61.	Соотнесение деятельности с временным промежутком: на следующий день, позавчера, послезавтра	1
62.	Соотнесение деятельности с временным промежутком: давно, недавно.	1
63.	Различение времен года.	1
64.	Различение порядка следования сезонов в году.	1
65.	Узнавание (различение) месяцев.	1
66.	Различение последовательности месяцев в году.	1
67.	Сравнение (элементарное) людей по возрасту.	1
68.	Соотнесение времени с началом и концом деятельности.	1

6 класс

№ п/п	Раздел/Тема урока	Кол-во часов	Основные виды деятельности обучающихся
Конструирование-3ч			
1.	Складывание разрезных картинок по образцу.	1	Запись цифр по точкам и попытки самостоятельной записи. Узнавание и написание цифр. Пересчет предметов
2.	Конструирование из конструктора «Ворота».	1	
3.	Игры и упражнения на выделение одного-пяти предметов из множества.	1	Выполнение инструкций по заданиям. Запись цифр по точкам и попытки самостоятельной записи. Узнавание и написание цифр. Пересчет предметов.
Количественные представления (7 часов).			
4.	Рисование цифр от 1 до 5 по трафарету, по опорным точкам, самостоятельно.	1	Выполнение инструкций по заданиям.
5.	Лепка цифр из пластилина.	1	
6.	Знакомство с монетами достоинством 1, 5 копеек, 1, 2, 5 рублей (различение, набор и размен монет).	1	Выполнение инструкций по заданиям. Запись цифр по точкам и попытки самостоятельной записи. Узнавание и написание цифр. Пересчет предметов
7.	Упражнения в счете (настольные счеты)	1	Игра и упражнение на создание множеств. Запись цифр по точкам и попытки самостоятельной записи.
8.	Решение задач-иллюстраций с открытым результатом в пределах 2 и 3.	1	Выполнение инструкций по заданиям.
9.	Классификация фигур.	1	Различение фигур и называние. Рисование фигур (по точкам)трафаретам, по опорным схемам. Вырезание фигур. Выделение из окружающего мира предметов, форму изученных фигур.
10.	Рисование круга, квадрата, треугольника по трафаретам, опорным точкам и самостоятельно.	1	Игра и упражнение на создание множеств. Запись цифр по точкам и попытки самостоятельной записи.
Представления о форме-(4 часа)			
11.	Вырезание фигур.	1	Выполнение инструкций по заданиям.

12.	Узнавание шара, куба, треугольной призмы (крыши), прямоугольной призмы (бруска), круга, квадрата, треугольника, прямоугольника (по образцу и по словесной инструкции).	1	Запись цифр по точкам и попытки самостоятельной записи. Узнавание и написание цифр. Пересчет предметов
13.	Сравнение величин (большой — маленький, длинный — короткий, широкий — узкий, высокий — низкий).	1	Выполнение инструкций по заданиям. Игра и упражнение на создание множеств. Запись цифр по точкам и попытки самостоятельной записи.
14.	Измерительные приборы — линейка. Показ приемов измерения.	1	
15.	Перемещение по инструкции.	1	
16.	Наблюдение простейших явлений погоды (холодно, тепло, идет дождь, идет снег).	1	Экскурсия. Чтение стихотворений, сказок, просмотр мультфильмов о природе в разное время года. Создание коллажей, рисунков. Обучение учеников изображать погодные явления, растения, людей и животных с помощью имитационных действий. Знакомство с пиктограммами о погоде и временах года.
17.	Рисование по внутренним и внешним трафаретам солнца, луны, звезд, туч, облаков.	1	Выполнение инструкций по заданиям.
Пространственные представления-2ч			
18.	Рисование цифр 1-5 по трафарету, по точкам.	1	Выполнение инструкций по заданиям. Запись цифр по точкам и попытки самостоятельной записи. Узнавание и написание цифр. Пересчет предметов
19.	Решение задач-иллюстраций с открытым результатом в пределах 2 и 3.	1	Игра и упражнение на создание множеств. Запись цифр по точкам и попытки самостоятельной записи.

Временные представления-2ч			
20.	Игра «Чудесный мешочек» на выделение одного-пяти предметов.	1	Выполнение инструкций по заданиям. Запись цифр по точкам и попытки самостоятельной записи. Узнавание и написание цифр. Пересчет предметов
21.	Рисование и вырезание геометрических фигур.	1	
Количественные представления (4 часа)			
22.	Рисование и вырезание геометрических фигур.	1	Игра и упражнение на создание множеств. Запись цифр по точкам и попытки самостоятельной записи.
23.	Практические упражнения: группировка по форме.	1	
24.	Практические упражнения: группировка по форме.	1	
25.	Упражнения с разрезными картинками со смысловыми разъемами, со сборно-разборными игрушками.	1	Выполнение инструкций по заданиям. Запись цифр по точкам и попытки самостоятельной записи. Узнавание и написание цифр. Пересчет предметов
Представления о форме (4 часа)			
26.	Конструирование из конструктора «Мост».	1	Выполнение инструкций по заданиям. Раскрашивание, штриховка, обводка изображений различной величины по трафаретам, по опорным точкам, по образцу и словесной инструкции. Использование приемов наложения и приложения для сравнения.
27.	Конструирование из палочек «Дом».	1	
28.	Знакомство с числом и цифрой 6.	1	Выполнение инструкций по заданиям. Запись цифр по точкам и попытки самостоятельной записи. Узнавание и написание цифр. Пересчет предметов
29.	Знакомство с числом и цифрой 6.	1	
Конструирование-3ч			
30.	Соотнесение количества в пределах пяти с пальцами руки.	1	Игра и упражнение на создание множеств. Запись цифр по точкам и попытки самостоятельной записи.
31.	Соотнесение количества в пределах пяти с пальцами руки.	1	
32.	Рисование цифр 0, 1 2, 3, 4, 5, 6 по трафаретам, по	1	Раскрашивание, штриховка, обводка изображений различной величины по

	опорным точкам, самостоятельно.		трафаретам, по опорным точкам, по образцу и словесной инструкции. Использование приемов наложения и приложения для сравнения.
Количественные представления- (9 часов)			
33.	Рисование цифр 0, 1 2, 3, 4, 5, 6 по трафаретам, по опорным точкам, самостоятельно.	1	Выполнение инструкций по заданиям. Запись цифр по точкам и попытки самостоятельной записи. Узнавание и написание цифр. Пересчет предметов
34.	Лепка цифр из пластилина, конструирование из деталей (из частей разрезанных шаблонов цифр, палочек и т. п.).	1	Игра и упражнение на создание множеств. Запись цифр по точкам и попытки самостоятельной записи.
35.	Знакомство с монетами достоинством 1, 5 копеек, 1, 2, 5 рублей (различение, набор и обмен монет).	1	Выполнение инструкций по заданиям.
36.	Знакомство с арифметическими задачами-иллюстрациями с закрытым результатом в пределах двух-трех.	1	Раскрашивание, штриховка, обводка изображений различной величины по трафаретам, по опорным точкам, по образцу и словесной инструкции. Использование приемов наложения и приложения для сравнения.
37.	Знакомство учащихся с линией (прямая, извилистая, как волна).	1	Выполнение инструкций по заданиям.
38.	Рисование линий на бумаге, выкладывание линий с помощью ниток, веревок, различных шнуров.	1	Выполнение инструкций по заданиям. Запись цифр по точкам и попытки самостоятельной записи. Узнавание и написание цифр. Пересчет предметов
39.	Группировка предметов по форме (по образцу и по словесной инструкции).	1	Игра и упражнение на создание множеств. Запись цифр по точкам и попытки самостоятельной записи.
40.	Знакомство учащихся с настольно-печатными играми на усвоение представлений о форме.	1	Выполнение инструкций по заданиям.
1Представления о форме (4 часа)			
41.	Раскрашивание, штриховка, обводка по	1	Игра и упражнение на создание множеств. Запись цифр по точкам и попытки самостоятельной

	трафаретам, по опорным точкам изображений различной величины		записи. Выполнение инструкций по заданиям. Узнавание и написание цифр. Пересчет предметов
42.	Измерительные приборы — линейка, сантиметр. Показ приемов измерения учащимся.	1	
43.	Работа с измерительным инструментом.	1	
44.	Работа с измерительным инструментом.	1	
Представления о величине-(4 часа)			
45.	Перемещение в пространстве класса по словесной инструкции.	1	Раскрашивание, штриховка, обводка изображений различной величины по трафаретам, по опорным точкам, по образцу и словесной инструкции.
46.	Изменение положения частей тела.	1	Использование приемов наложения и приложения для сравнения. Выполнение инструкций по заданиям.
47.	Упражнения с разрезными картинками со смысловыми разъемами, со сборно-разборными игрушками.	1	Выполнение инструкций по заданиям. Запись цифр по точкам и попытки самостоятельной записи. Узнавание и написание цифр. Пересчет предметов
48.	Упражнения с разрезными картинками со смысловыми разъемами, со сборно-разборными игрушками.	1	
Пространственные представления-2ч			
49.	Упражнения и игры на обозначение общего количества.	1	Раскрашивание, штриховка, обводка изображений различной величины по трафаретам, по опорным точкам, по образцу и словесной инструкции.
50.	Игра с цифрами: 0,1,2,3,4, 5, 6.	1	Использование приемов наложения и приложения для сравнения. Выполнение инструкций по заданиям.
51.	Выкладывание цифр: 0,1,2,3,4, 5,6.	1	Запись цифр по точкам и попытки самостоятельной записи. Узнавание и написание цифр. Пересчет предметов
52.	Выкладывание цифр:	1	Раскрашивание, штриховка, обводка изображений различной величины по

	0,1,2,3,4, 5,6.		трафаретам, по опорным точкам, по образцу и словесной инструкции. Использование приемов наложения и приложения для сравнения.
Конструирование-3ч			
53.	Практические упражнения на выделение количества: много-мало, пусто, 1-6.	1	Игра и упражнение на создание множеств. Запись цифр по точкам и попытки самостоятельной записи.
54.	Рисование фигур по трафаретам, по опорным точкам.	1	Выполнение инструкций по заданиям. Запись цифр по точкам и попытки самостоятельной записи. Узнавание и написание цифр. Пересчет предметов
55.	Практические упражнения: группировка по форме.	1	Игра и упражнение на создание множеств. Запись цифр по точкам и попытки самостоятельной записи.
Представления о форме (4 часа)			
56.	Обводка и штриховка по трафаретам объектов разной величины	1	Выполнение инструкций по заданиям. Запись цифр по точкам и попытки самостоятельной записи. Узнавание и написание цифр. Пересчет предметов
57.	Обводка и штриховка по трафаретам объектов разной величины	1	Выполнение инструкций по заданиям. Запись цифр по точкам и попытки самостоятельной записи. Узнавание и написание цифр. Пересчет предметов
58.	Ориентировка в помещении по словесной инструкции.	1	
59.	Ориентировка в помещении по словесной инструкции.	1	Игра и упражнение на создание множеств. Запись цифр по точкам и попытки самостоятельной записи.
Пространственные представления-2ч			
60.	Обучение учащихся использованию часов в реальной жизни. Показ стрелок часов.	1	Выполнение инструкций по заданиям. Запись цифр по точкам и попытки самостоятельной записи. Узнавание и написание цифр. Пересчет предметов
61.	Обучение учащихся использованию часов в реальной жизни. Показ стрелок часов.	1	
Временные представления-5 ч			

62-67	Определение времени по иллюстрациям.	2	Игра и упражнение на создание множеств. Запись цифр по точкам и попытки самостоятельной записи.
-------	--------------------------------------	---	---

7 класс

№ п/п	Тема урока	Количество часов
	<i>Количественные представления</i>	24
1.	Узнавание множеств.	1
2.	Сравнение множеств с пересчетом в пределах 7.	1
3.	Преобразование множеств: увеличение, уменьшение, уравнивание (в пределах 7).	1
4.	Пересчет предметов по единице (в пределах 7).	1
5.	Счет равными числовыми группами (по 2, по 3).	1
6.	Узнавание цифр (1, 2, 3, 4, 5, 6, 7).	1
7.	Соотнесение количества предметов с числом (1 – 7).	1
8.	Знание отрезка числового ряда 1-7.	1
9.	Определение места числа (от 0 до 7) в числовом ряду; счет в прямой (обратной) последовательности.	1
10.	Преобразование множеств: увеличение, уменьшение, уравнивание (в пределах 7).	1
11.	Соотнесение количества предметов с числом в пределах 7.	1
12.	Соотнесение количества предметов с числом в пределах 7.	1
13.	Обозначение числа цифрой. Написание цифры в пределах 7.	1
14.	Обозначение числа цифрой. Написание цифры в пределах 7.	1
15.	Обозначение числа цифрой. Написание цифры в пределах 7.	1
16.	Счет в прямой (обратной) последовательности.	1
17.	Соотнесение количества предметов с числом 8.	1
18.	Обозначение числа цифрой. Написание цифры 8.	1
19.	Определение места числа (от 0 до 8) в числовом ряду; счет в прямой (обратной) последовательности.	1

20.	Определение места числа (от 0 до 8) в числовом ряду.	1
21.	Решение задач на увеличение на одну единицу в пределах 8.	1
22.	Решение задач на увеличение на одну единицу в пределах 8.	1
23.	Запись решения задачи в виде арифметического примера.	1
24.	Запись решения задачи в виде арифметического примера.	1
	<i>Представления о величине</i>	12
25.	Сравнение (различение) разнородных предметов по 3 показателям: длина, ширина, высота.	1
26.	Сравнение (различение) разнородных предметов по 3 показателям: длина, ширина, высота.	1
27.	Сравнение (различение) разнородных предметов по 3 показателям: длина, ширина, высота.	1
28.	Различение предметов по весу.	1
29.	Различение предметов по весу.	1
30.	Весы, их назначение.	1
31.	Измерение веса предметов, материалов с помощью весов.	1
32.	Различение предметов по толщине.	1
33.	Сравнение предметов по толщине.	1
34.	Различение предметов по глубине.	1
35.	Сравнение предметов по глубине.	1
36.	Измерение с помощью мерки.	1
	<i>Представления о форме.</i>	8
37.	Узнавание (различение) геометрических тел: «шар», «куб», «призма», «брусок».	1
38.	Соотнесение формы предмета с геометрическими телами.	1
39.	Знание геометрических фигур: треугольник, квадрат, прямоугольник, круг, точка, линия (прямая, ломаная), отрезок.	1
40.	Построение геометрической фигуры (отрезок, линия (прямая, ломаная), треугольник, квадрат, прямоугольник (с использованием линейки), круг).	1
41.	Построение геометрической фигуры (отрезок, линия (прямая, ломаная), треугольник, квадрат, прямоугольник (с использованием линейки), круг).	1
42.	Составление упорядоченного ряда из геометрических фигур на	1

	листе бумаги.	
43.	Составление предметов из геометрических фигур (из нескольких элементов).	1
44.	Составление упорядоченного ряда из геометрических фигур на листе бумаги.	1
	<i>Пространственные представления</i>	14
45.	Составление предмета (изображения) из нескольких частей.	1
46.	Составление предмета (изображения) из нескольких частей.	1
47.	Составление ряда из предметов (изображений): слева направо.	1
48.	Составление ряда из предметов (изображений): снизу вверх.	1
49.	Составление ряда из предметов (изображений): сверху вниз.	1
50.	Определение отношения порядка следования: первый.	1
51.	Определение отношения порядка следования: последний	1
52.	Определение отношения порядка следования: крайний.	1
53.	Определение отношения порядка следования: перед.	1
54.	Определение отношения порядка следования: после.	1
55.	Определение отношения порядка следования: за, следующий за	1
56.	Определение отношения порядка следования: следом.	1
57.	Определение отношения порядка следования: между	1
58.	Определение месторасположения предметов в ряду.	1
	<i>Временные представления</i>	10
59.	Соотнесение деятельности (события) с временным промежутком: сейчас, потом, давно, недавно.	1
60.	Соотнесение деятельности (события) с временным промежутком: вчера, сегодня, завтра, на следующий день, позавчера, послезавтра.	1
61.	Соотнесение деятельности (события) с временным промежутком: в прошлом году.	1
62.	Соотнесение деятельности (события) с временным промежутком: в этом году.	1
63.	Знание времен года.	1
64.	Знание порядка следования сезонов в году.	1

65.	Узнавание месяцев на слух и в календаре.	1
66.	Узнавание месяцев на слух и в календаре.	1
67.	Знание последовательности месяцев в году.	1
68.	Сравнение людей по возрасту.	1

8 класс

№ п/п	Тема урока	Количество часов
	<i>Количественные представления</i>	42
1.	Различение множеств.	1
2.	Преобразование множеств: увеличение, уменьшение, уравнивание (в пределах 8).	1
3.	Пересчет предметов по единице (в пределах 8)	1
4.	Счет равными числовыми группами (по 2, по 3, по 4)	1
5.	Узнавание цифр (1, 2, 3, 4, 5, 6, 7, 8).	1
6.	Соотнесение количества предметов с числом (1 – 8).	1
7.	Знание отрезка числового ряда 1-8.	1
8.	Определение места числа (от 0 до 8) в числовом ряду; счет в прямой (обратной) последовательности.	1
9.	Преобразование множеств: увеличение, уменьшение, уравнивание (в пределах 8).	1
10.	Соотнесение количества предметов с числом в пределах 9.	1
11.	Обозначение числа цифрой. Написание цифр в пределах 9.	1
12.	Узнавание цифр (0 – 9).	1
13.	Сложение (вычитание) предметных множеств в пределах (9); запись арифметического примера на увеличение (уменьшение) на одну (несколько) единиц в пределах (9).	1
14.	Сложение (вычитание) предметных множеств в пределах (9); запись арифметического примера на увеличение (уменьшение) на одну (несколько) единиц в пределах (9).	1

15.	Сложение (вычитание) предметных множеств в пределах (9); запись арифметического примера на увеличение (уменьшение) на одну (несколько) единиц в пределах (9).	1
16.	Определение места числа (от 0 до 9) в числовом ряду; счет в прямой (обратной) последовательности.	1
17.	Состав числа 2 (3, 4, ..., 9) из двух слагаемых.	1
18.	Состав числа 2 (3, 4, ..., 9) из двух слагаемых.	1
19.	Решение задач на увеличение на одну (несколько) единиц в пределах (9).	1
20.	Решение задач на увеличение на одну (несколько) единиц в пределах (9).	1
21.	Решение задач на увеличение на одну (несколько) единиц в пределах (9).	1
22.	Решение задач на увеличение на одну (несколько) единиц в пределах (9).	1
23.	Запись решения задачи в виде арифметического примера.	1
24.	Запись решения задачи в виде арифметического примера.	1
25.	Решение задач на уменьшение на одну (несколько) единиц в пределах (9)	1
26.	Решение задач на уменьшение на одну (несколько) единиц в пределах (9)	1
27.	Решение задач на уменьшение на одну (несколько) единиц в пределах (9)	1
28.	Решение задач на уменьшение на одну (несколько) единиц в пределах (9)	1
29.	Запись решения задачи в виде арифметического примера.	1
30.	Запись решения задачи в виде арифметического примера.	1
31.	Запись решения задачи в виде арифметического примера.	1
32.	Выполнение арифметических действий на калькуляторе.	1
33.	Выполнение арифметических действий на калькуляторе.	1
34.	Выполнение арифметических действий на калькуляторе.	1
35.	Различение денежных знаков (монеты).	1
36.	Различение денежных знаков (купюры)	1
37.	Узнавание достоинства монеты.	1
38.	Узнавание достоинства купюры.	1

39.	Размен денег (монеты).	1
40.	Размен денег (купюры).	1
41.	Выполнение арифметических действий на калькуляторе	1
42.	Выполнение арифметических действий на калькуляторе.	1
	<i>Представления о величине</i>	7
43.	Узнавание линейки, ее назначение.	1
44.	Узнавание линейки (шкалы делений), ее назначение.	1
45.	Измерение длины отрезков линейкой.	1
46.	Измерение длины отрезков линейкой.	1
47.	Измерение длины (высоты) предметов линейкой.	1
48.	Измерение длины (высоты) предметов линейкой.	1
49.	Измерение длины (высоты) предметов линейкой.	1
	<i>Представления о форме.</i>	6
50.	Построение геометрической фигуры (отрезок, линия (прямая, ломаная), треугольник, квадрат, прямоугольник, круг) от руки.	1
51.	Рисование геометрической фигуры: точка, линия (прямая, ломаная), треугольник, квадрат, прямоугольник, круг.	1
52.	Рисование круга произвольной (заданной) величины от руки по шаблону.	1
53.	Узнавание циркуля (частей циркуля), его назначение.	1
54.	Рисование круга произвольной (заданной) величины с помощью циркуля.	1
55.	Измерение отрезка	1
	<i>Пространственные представления</i>	7
56.	Ориентация в пространственном расположении частей тела на себе (другом человеке, изображении): верх (вверху), низ (внизу), перед (спереди), зад (сзади), правая (левая) рука (нога, сторона тела).	1
57.	Определение месторасположения предметов в пространстве: близко (около, рядом, здесь), далеко (там), сверху (вверху), снизу (внизу), впереди, сзади, справа, слева, на, в, внутри, перед, за, над, под, напротив, между, в середине, в центре.	1
58.	Перемещение в пространстве в заданном направлении: вверх, вниз, вперёд, назад, вправо, влево.	1
59.	Ориентация на плоскости: вверху (верх), внизу (низ), в	1

	середине (центре), справа, слева, верхний (нижний, правый, левый) край листа, верхняя (нижняя, правая, левая) часть листа, верхний (нижний) правый (левый) угол.	
60.	Составление предмета (изображения) из нескольких частей.	1
61.	Составление ряда из предметов (изображений): слева направо, снизу вверх, сверху вниз.	1
62.	Определение отношения порядка следования: первый, последний, крайний, перед, после, за, следующий за, следом, между.	1
	<i>Временные представления</i>	6
63.	Знание разных временных отрезков.	1
64.	Знание дня рождения, нахождение в календаре.	1
65.	Знание времен года.	1
66.	Знание порядка следования сезонов в году.	1
67.	Знание последовательности месяцев в году.	1
68.	Сравнение людей по возрасту.	1

9 класс

№ п/п	Тема урока	Количество часов
	<i>Количественные представления</i>	39
1.	Узнавание цифр	1
2.	Счет равными числовыми группами (по 2, по 3, по 5)	1
3.	Соотнесение количества предметов с числом	1
4.	Обозначение числа цифрой.	1
5.	Написание цифры.	1
6.	Знание отрезка числового ряда.	1
7.	Определение места числа в числовом ряду	1
8.	счет в прямой (обратной) последовательности.	1
9.	Состав числа 2 (3, 4, ..., 10) из двух слагаемых.	1
10.	Сложение (вычитание) предметных множеств в пределах (10)	1
11.	Сложение (вычитание) предметных множеств в пределах (10)	1
12.	Запись арифметического примера на увеличение (уменьшение)	1

	на одну (несколько) единиц в пределах (10).	
13.	Запись арифметического примера на увеличение (уменьшение) на одну (несколько) единиц в пределах (10).	1
14.	Запись арифметического примера на увеличение (уменьшение) на одну (несколько) единиц в пределах (10).	1
15.	Запись арифметического примера на увеличение (уменьшение) на одну (несколько) единиц в пределах (10).	1
16.	Решение задач на увеличение на одну единицу в пределах 10.	1
17.	Решение задач на уменьшение на одну единицу в пределах 10.	1
18.	Решение задач на увеличение на несколько единиц в пределах 10.	
19.	Решение задач на уменьшение на несколько единиц единицу в пределах 10.	1
20.	Запись решения задачи в виде арифметического примера	1
21.	Запись решения задачи в виде арифметического примера	1
22.	Решение задач на уменьшение на одну (несколько) единиц в пределах (10).	1
23.	Выполнение арифметических действий на калькуляторе.	1
24.	Выполнение арифметических действий на калькуляторе.	1
25.	Различение денежных знаков (монеты)	1
26.	Различение денежных знаков (купюры)	1
27.	Размен денег (монеты)	1
28.	Размен денег (купюры)	1
29.	Решение простых примеров с числами, выраженными единицей измерения стоимости.	1
30.	Решение простых примеров с числами, выраженными единицей измерения стоимости.	1
31.	Решение простых примеров с числами, выраженными единицей измерения стоимости.	1
32.	Выполнение арифметических действий на калькуляторе.	1
33.	Выполнение арифметических действий на калькуляторе.	1
34.	Соотнесение количества предметов с числом в пределах 10.	1
35.	Определение места числа (от 0 до 10) в числовом ряду; счет в прямой (обратной) последовательности.	1

36.	Состав числа 2 (3, 4, ..., 10) из двух слагаемых.	1
37.	Состав числа 2 (3, 4, ..., 10) из двух слагаемых.	1
38.	Преобразование множеств: увеличение, уменьшение, уравнивание (в пределах 10).	1
39.	Обозначение числа цифрой. Написание цифр в пределах 10.	1
	<i>Представления о величине</i>	7
40.	Весы, их назначение	1
41.	Сравнение предметов по весу, толщине, глубине.	1
42.	Различение предметов по весу, толщине, глубине.	1
43.	Измерение с помощью мерки.	1
44.	Линейка (шкала делений), ее назначение.	1
45.	Измерение длины отрезков	1
46.	Измерение длины (высоты) предметов линейкой.	1
	<i>Представления о форме</i>	6
47.	Построение геометрической фигуры (отрезок, линия (прямая, ломаная) от руки.	1
48.	Построение геометрической фигуры (треугольник, квадрат, прямоугольник, круг) от руки.	1
49.	Построение геометрической фигуры круг (с использованием циркуля)	1
50.	Рисование круга произвольной величины	1
51.	Рисование круга заданной величины	1
52.	Измерение отрезка.	1
	<i>Пространственные представления</i>	10
53.	Ориентация в пространственном расположении частей тела: верх (вверху), низ (внизу), перед (спереди), зад (сзади), правая (левая) рука (нога, сторона тела).	1
54.	Определение месторасположения предметов в пространстве: близко (около, рядом, здесь),	1
55.	Определение месторасположения предметов в пространстве: близко (около, рядом, здесь), далеко (там), сверху (вверху), снизу (внизу), впереди, сзади, справа, слева, на, в, внутри, перед, за, над, под, напротив, между, в середине, в центре.	1
56.	Определение месторасположения предметов в пространстве: близко (около, рядом, здесь), далеко (там), сверху (вверху),	1

	снизу (внизу), впереди, сзади, справа, слева, на, в, внутри, перед, за, над, под, напротив, между, в середине, в центре.	
57.	Перемещение в пространстве в заданном направлении: вверх, вниз, вперёд, назад, вправо, влево.	1
58.	Составление предмета (изображения) из нескольких частей.	1
59.	Составление ряда из предметов (изображений): слева направо, снизу вверх, сверху вниз.	1
60.	Определение отношения порядка следования: первый, последний, крайний, перед, после, за, следующий за, следом, между.	1
61.	Определение месторасположения предметов в ряду с объяснением доступными средствами.	1
62.	Определение месторасположения предметов в ряду с объяснением доступными средствами.	1
	<i>Временные представления</i>	6
63.	Часы.	1
64.	Определение времени по часам: целого часа.	1
65.	Определение времени по часам: четверти часа.	1
66.	Определение времени по часам: с точностью до получаса.	1
67.	Определение времени по часам: с точностью до 5 минут.	1
68.	Жизнь по часам	1

Материально-техническое обеспечение

- 8) дидактический материал (цифры, геом. фигуры и др.);
- 9) счетный материал;
- 10) набор «Геометрические фигуры»;
- 11) различные по форме, величине, цвету наборы материала;
- 12) шнуровки;
- 13) бусины;
- 14) предметные картинки.

5.1.3. Рабочая программа по учебному предмету "Окружающий природный мир" предметной области "Окружающий мир" включает пояснительную записку, содержание обучения, планируемые результаты освоения программы по предмету.

Пояснительная записка.

Важным аспектом обучения обучающихся с умеренной, тяжелой, глубокой умственной отсталостью и с ТМНР является расширение представлений об окружающем природном мире. Подобранный программный материал по предмету "Окружающий природный мир" рассчитан на формирование у обучающихся представлений о природе, ее многообразии, о взаимосвязи живой, неживой природы и человека.

Цель обучения: формирование представлений о живой и неживой природе, о взаимодействии человека с природой, бережного отношения к природе.

Основными задачами программы являются: формирование представлений об объектах и явлениях неживой природы, формирование временных представлений, формирование представлений о растительном и животном мире. Программа представлена следующими разделами: "Растительный мир", "Животный мир", "Временные представления", "Объекты неживой природы".

В процессе формирования представлений о неживой природе ребенок получает знания о явлениях природы (снег, дождь, туман), о цикличности в природе - сезонных изменениях (лето, осень, весна, зима), суточных изменениях (утро, день, вечер, ночь), учится устанавливать общие закономерности природных явлений. Ребенок знакомится с разнообразием растительного и животного мира, получает представления о среде обитания животных и растений, учится выделять характерные признаки, объединять в группы по этим признакам, устанавливать связи между ними. Внимание обучающегося обращается на связь живой и неживой природы: растения и животные приспособляются к изменяющимся условиям среды, ветер переносит семена растений. Наблюдая за трудом взрослых по уходу за домашними животными и растениями, ребенок учится выполнять доступные действия: посадка, полив, уход за растениями, кормление аквариумных рыбок, животных. Особое внимание уделяется воспитанию любви к природе, бережному и гуманному отношению к ней.

Формирование представлений должно происходить по принципу "от частного к общему". Сначала ребенок знакомится с конкретным объектом, например, гриб: его строением, местом, где растет, учится узнавать этот объект среди нескольких предложенных объектов (кружка, гриб, мяч). Затем ребенок знакомится с разными грибами (белый, подосиновик, мухомор), учится их различать, объединять в группы (съедобные или несъедобные грибы). Ребенок получает представление о значении грибов в природе и жизни человека, о способах их переработки (варка, жарка, засол, консервирование). Формирование представления о грибах предполагает постановку следующих задач в СИПР: узнавание гриба, различение частей гриба, различение грибов (подосиновик, сыроежка), различение съедобных и несъедобных грибов, знание значения грибов, способов переработки грибов.

В учебном плане предмет представлен с 1 по 12 год обучения. Кроме того, в рамках коррекционно-развивающих занятий возможно проведение занятий с обучающимися, которые нуждаются в дополнительной индивидуальной работе.

Материально-техническое обеспечение предмета включает: объекты природы: камни, почва, семена, комнатные растения и другие образцы природного материала (в том числе собранного вместе с обучающимися в ходе экскурсий); наглядный изобразительный материал (видео, фотографии, рисунки для демонстрации обучающимся); муляжи овощей, фруктов; пиктограммы с изображениями действий, операций по уходу за растениями, животными; различные календари; изображения сезонных изменений в природе; рабочие тетради с различными объектами природы для раскрашивания, вырезания, наклеивания и другой материал; обучающие компьютерные программы, способствующие формированию у обучающихся доступных представлений о природе; аудио- и видеоматериалы; живой уголок, аквариум, скотный дворик, огород, теплица.

По возможности, в организации создаются "живые уголки" для непосредственного контакта с живыми обитателями природы (аквариумными рыбками, птицами, хомячками, морскими свинками). При наличии соответствующих ресурсов в организации может быть создан небольшой скотный двор, в котором содержатся домашние животные и птицы, разбит учебный огород и (или) поставлена теплица. Подобные хозяйства обеспечивают условия эффективного формирования представлений об окружающем мире, навыков трудовой деятельности обучающихся. Кроме того, организованные занятия с животными и растениями способствуют нормализации эмоционального состояния обучающихся в процессе их непосредственного контакта с живой природой. В случае отсутствия возможности выращивать растения и содержать животных в учреждении необходимо организовывать учебные поездки обучающихся в зоопарк, на ферму, в тепличные хозяйства.

Характеристика учебного предмета

Программа представлена следующими разделами: «Объекты неживой природы», «Растительный мир», «Животный мир», «Временные представления» и «Труд в природе».

Разделы программы призваны обеспечить учащихся знаниями, раскрывающими взаимосвязь и единство всех элементов природы в их непрерывном изменении и развитии. Специфика обучающихся данной категории дает ограниченную возможность закладывать в программу сведения о сложных явлениях в органическом и неорганическом мире, исходя из вышеизложенного содержание разделов программы базируется на знакомых обучающимся объектах и явлениях природного мира и дает педагогу возможность постепенно углублять сведения, раскрывающие причинные, следственные, временные и другие связи между объектами, явлениями и состояниями природы. Программа построена по концентрическому принципу, с учетом преемственности планирования тем на весь курс обучения. Такой принцип позволяет повторять и закреплять полученные знания в течение года, а далее дополнять их новыми сведениями.

Промежуточная и итоговая аттестация обучающихся с умственной отсталостью (интеллектуальными нарушениями) по учебному предмету «Окружающий природный мир» проводится на основании выявленных у обучающихся умений в доступной форме по овладению планируемыми личностными и предметными результатами освоения АООП.

Промежуточная (годовая) аттестация представляет собой оценку результатов освоения СИПР и развития жизненных компетенций ребёнка по итогам учебного года. По итогам освоения отраженных в СИПР задач и анализа результатов обучения составляется развернутая характеристика учебной деятельности ребёнка, оценивается динамика развития его жизненных компетенций.

Промежуточная (годовая) аттестация осуществляется в течение последних двух недель учебного года путем наблюдения за выполнением обучающимися специально подобранных заданий, позволяющих выявить и оценить результаты обучения. При оценке результативности обучения важно учитывать затруднения обучающихся в освоении предмета, которые не должны рассматриваться как показатель неуспешности их обучения и развития в целом.

Система оценки результатов отражает степень выполнения обучающимся СИПР, взаимодействие следующих компонентов:

- что обучающийся знает и умеет на конец учебного периода,
- что из полученных знаний и умений он применяет на практике,
- насколько активно, адекватно и самостоятельно он их применяет.

Оценка достижений предметных результатов основывается на качественных критериях по итогам выполняемых практических действий: «выполняет действие самостоятельно», «выполняет действие по инструкции» (вербальной или невербальной), «выполняет действие по образцу», «выполняет действие с частичной физической помощью», «выполняет действие со значительной физической помощью», «действие не выполняет»; «узнает объект», «не всегда узнает объект», «не узнает объект».

Методы и средства оценки: контрольные задания, опрос (исходя из возможностей ребенка).

Критерии: степень самостоятельности и потребности в посторонней помощи (самостоятельно, направляющая, контролирующая, стимулирующая), полнота знаний, прочность усвоения и умения их применять.

Место учебного предмета в учебном плане

Класс	Название курса	Количество часов в неделю	Количество часов в год
5	Окружающий природный мир	2	68
6	Окружающий природный мир	2	68
7	Окружающий природный мир	2	68
8	Окружающий природный мир	2	68
9	Окружающий природный мир	2	68
10	Окружающий природный мир	2	68
11	Окружающий природный мир	2	68

Планируемые результаты освоения программы

Личностные результаты

- понимание обращенной речи и смысла доступных невербальных графических знаков (рисунков, фотографий, пиктограмм и др. графических изображений), неспецифических жестов.
- умение вступать в контакт, поддерживать и завершать его, используя традиционные языковые (вербальные) и альтернативные средства коммуникации, соблюдая общепринятые правила общения.
- использование альтернативных средств коммуникации в процессе общения.

- владение способами социального взаимодействия (диалог, подражание, высказывание, совместное обсуждение проблемы и результата), речевых коммуникаций (возгласы, реакции), организация совместной деятельности (ориентация на общие цели, правила, взаимодействия), эмоциональная саморегуляция в ситуациях (сопереживание, сдерживание негативных эмоциональных проявлений).

- способность к осмыслению социального окружения, своего места в нем, принятие соответствующих возрасту ценностей и социальных ролей

- целостный, ориентированный взгляд на мир в единстве его природной и социальной частей

Коммуникативные учебные действия

- вступать в контакт и работать в коллективе (учитель - ученик, ученик - ученик, ученик - класс, учитель-класс).

- использовать принятые ритуалы социального взаимодействия с одноклассниками и учителем.

- доброжелательно относиться, сопереживать, конструктивно взаимодействовать с людьми.

Регулятивные учебные действия

- входить и выходить из учебного помещения со звонком

- ориентироваться в пространстве класса (зала, учебного помещения) пользоваться учебной мебелью

- адекватно использовать ритуалы школьного поведения (поднимать руку, вставать и выходить из-за парты и т. д.)

- работать с учебными принадлежностями (инструментами, спортивным инвентарем) и организовывать рабочее место

- принимать цели и произвольно включаться в деятельность, следовать предложенному плану и работать в общем темпе

- активно участвовать в деятельности, контролировать и оценивать свои действия и действия одноклассников

- соотносить свои действия и их результаты с заданными образцами, принимать оценку деятельности, оценивать ее с учетом предложенных критериев, корректировать свою деятельность с учетом выявленных недочетов

- передвигаться по школе, находить свой класс, другие необходимые помещения

Познавательные учебные действия

- выделять существенные, общие и отличительные свойства предметов.

- делать простейшие обобщения, сравнивать, классифицировать на наглядном материале.

- пользоваться знаками, символами, предметами заместителями.

- устанавливать видо-родовые отношения предметов

Базовые учебные действия.

- узнавать изученные объекты и явления неживой и живой природы;

- сравнивать объекты живой и неживой природы на основе внешних признаков или известных характерных свойств и проводить простейшую классификацию изученных объектов природы;

- использовать различные источники для получения разного рода информации, опираясь на сохраненные анализаторы;

- понимать необходимость соблюдения правил безопасного поведения на улице, в лесу;

- контролировать и оценивать учебные действия в процессе познания окружающего

мира в соответствии с поставленной задачей и условиями её реализации;

- осознавать свою неразрывную связь с природой;
- проявлять уважение и готовность выполнять совместно установленные договорённости и правила, в том числе правила общения с взрослыми и сверстниками участвовать в коллективной коммуникативной деятельности;
- определять общую цель в совместной деятельности и пути её достижения, договариваться о распределении функций и ролей, осуществлять взаимный контроль в совместной деятельности, адекватно оценивать собственное поведение и поведение окружающих.

Планируемые результаты освоения учебного предмета "Окружающий природный мир":

1) Представления о явлениях и объектах неживой природы, смене времен года и соответствующих сезонных изменениях в природе, умение адаптироваться к конкретным природным и климатическим условиям:

интерес к объектам и явлениям неживой природы;

представления об объектах неживой природы (вода, воздух, земля, огонь, лес, луг, река, водоемы, формы земной поверхности, полезные ископаемые);

представления о временах года, характерных признаках времен года, погодных изменениях, их влиянии на жизнь человека;

умение учитывать изменения в окружающей среде для выполнения правил жизнедеятельности, охраны здоровья;

2) Представления о животном и растительном мире, их значении в жизни человека:

интерес к объектам живой природы;

представления о животном и растительном мире (растения, животные, их виды, понятия "полезные" - "вредные", "дикие" - "домашние");

опыт заботливого и бережного отношения к растениям и животным, ухода за ними;

умение соблюдать правила безопасного поведения в природе (в лесу, у реки).

3) Элементарные представления о течении времени:

умение различать части суток, дни недели, месяцы, их соотнесение со временем года;

представления о течении времени: смена событий дня, смена частей суток, дней недели, месяцев в году.

Предметные результаты учебного предмета

Кл	Знания	Умения
5	Представление об объектах живой и неживой природы. Название растений и их частей. Значение растений в природе и жизни человека.	Различать объекты живой и неживой природы. Называть изученные объекты.

	<p>Строение домашнего животного. Основные признаки животных. Элементарные сведения о Солнце и луне. Значение солнца и луны в жизни человека и в природе. Представление о сутках. Представления о лиственных, хвойных и плодовых деревьях. Строение дерева. Значение деревьев в природе и жизни человека. Строение дикого животного. Основные признаки дикого животного. Установление</p> <p>связи строения тела животного сего образом жизни. Элементарные сведения о небесных телах.</p>	<p>Определять части растений. Узнавать изученные растения и животные (в иллюстрациях, кинофрагментах, живых объектах). Отличать лиственные, хвойные и плодовые деревья. Название диких и домашних животных. Определять по внешнему виду домашних и диких животных. Правильно называть изученные объекты</p> <p>небесных тел. Называть части суток.</p>
6	<p>Название лесных и садовых кустарников. Значение кустарников в природе и жизни человека. Название фруктов. Съедобные и несъедобные части фрукта. Значение фруктов в жизни человека. Способы переработки фруктов. Название домашних животных. Питание домашних животных. Способы передвижения домашних животных. Фамилии знаменитых космонавтов. Изображение Земли из космоса.</p> <p>Назначение глобуса – модели Земли. Соотнесение частей суток с видами деятельности. Определение частей суток по расположению солнца. Название овощей. Съедобные и несъедобные части овощей. Значение овощей в жизни человека. Способы переработки овощей. Название домашних животных. Значение домашних животных в жизни человека. Уход за домашними животными. Название детенышей домашних животных. Свойства воздуха. Значение воздуха в природе и жизни человека. Дни недели. Представление о неделе как о последовательности 7 дней.</p>	<p>Правильно называть изученные объекты. Различать объекты живой и неживой природы. Определять садовые и лесные кустарники. Называть съедобные и несъедобные части фруктов. Называть ФИО космонавтов. Узнавать модель Земли - глобус. Определять части суток по расположению солнца. Определять овощные растения. Различать съедобные и несъедобные части овощных растений. Называть овощные растения и их части. Различать домашних животных. Называть домашних животных и их детенышей. Отличать газообразное тела от твердых и жидких. Называть дни недели.</p>
7	<p>Название ягод. Внешний вид ягод(вкус, запах). Различение лесных и садовых ягод. Значение ягод в жизни человека. Способы переработки ягод. Дикие животные. Питание диких животных. Способы</p> <p>Передвижения диких животных. Объединение диких животных в группу «дикие животные». Значение диких животных в жизни человека. Детеныши диких животных. Различение земли, неба.</p>	<p>Определять ягодные растения. Различать лесные и садовые ягоды. Называть ягодные растения. Узнавать диких животных (в иллюстрациях, кинофрагментах, живых объектах). Называть диких животных и их детенышей, определять способы их передвижения. Определение</p>

	<p>Определение месторасположения земли и неба. Определение месторасположения объектов на земле и неба. Выходные и рабочие дни. Соотнесение дней недели с определенными видами деятельности. Название некоторых грибов и их строение. Значение грибов в природе и жизни человека. Способы переработки грибов. Животные холодного и жаркого пояса. Связь строения животного с его местом обитания. Питание животных. Способы передвижения животных. Формы земной поверхности. Значение гор, оврагов, равнин в природе и жизни человека. Изображение земной поверхности на карте. Суша, водоем отличие.</p> <p>Месяцы. Представление о годе как последовательности 12 месяцев. Соотнесение месяцев с временами года.</p>	<p>месторасположения земли и неба. Распознавать выходные и рабочие дни. Соблюдать правила поведения во время экскурсий.</p> <p>Определять и называть некоторые грибы.</p> <p>Различать грибы съедобных и несъедобных. Определять части грибов. Узнавать животных холодного и жаркого пояса (в иллюстрациях, кинофрагментах, живых объектах. Называть животных и определять способы их передвижения. Узнавать формы земной поверхности.</p> <p>Название месяцев. Соотносить месяцы временами года.</p>
8	<p>Название садовых цветочно-декоративных и дикорастущих цветочно-декоративных растений. Строение цветов. Значение цветочно-декоративных растений в природе и жизни человека.</p> <p>Название домашних птицы и их детенышей. Значение домашних птиц в жизни человека. Название зимующих, перелетных водоплавающих птиц. Значение птиц в жизни человека, в природе. Значение леса в природе и жизни человека. Различение растений (животных) леса. Соблюдение правил поведения в лесу. Луговые цветы. Значение луга в природе и жизни человека.</p> <p>Календарь. Ориентация в календаре. Название культурных, дикорастущих и лекарственных травянистых растений. Значение трав в природе и жизни человека. Рыбы и их строение. Название речных рыб. Значение речных рыб в жизни человека, в природе. Название полезных ископаемых и их значение в жизни человека. Название времен года. Признаки времен</p>	<p>Определять садовые цветочно-декоративных и дикорастущие цветочно-декоративные растения. Различать органы у цветкового растения. Узнавать птиц (в иллюстрациях, кинофрагментах, живых объектах</p> <p>Называть домашних, перелетных, зимующих и водоплавающих птиц. Определять лес и луг (в иллюстрациях, кинофрагментах).</p> <p>Называть объекты леса и луга.</p> <p>Отличать календари. Определять год, текущий месяц, день недели, предстоящую дату. Определение культурных, дикорастущих и лекарственных травянистых растений. Называть овощные и лекарственные растения.</p>

	<p>года. Изменения, происходящих в жизни человека в разное время года.</p>	<p>Узнавать изученных животных (в иллюстрациях, кинофрагментах, живых объектах).</p> <p>Отличать полезные ископаемые.</p> <p>Определять времена года по характерным признакам.</p>
9	<p>Название комнатных растений.</p> <p>Особенности ухода за комнатными растениями. Значение комнатных растений в жизни человека. Название зерновых культур их строение и значение в жизни человека. Название насекомых и их строение. Название речных насекомых Способы передвижения насекомых. Значение насекомых в жизни человека, в природе. Вода. Свойства воды. Значения воды в природе и жизни человека.</p> <p>Водоемы. Значение водоемов в природе и жизни человека. Правила поведения на озере (пруду). Изменений, происходящих в жизни животных в разное время года. Изменений, происходящих в жизни растений в разное время года. Названия растений природных зон холодного и жаркого пояса. Название морских обитателей их строение и значение. Название животных, живущих в квартире и уход за ними. Полезные и отрицательные свойства огня. Знание значения огня в жизни человека. Правила обращения с огнем. Явления природы (дождь, снегопад, листопад, гроза, радуга, туман, гром, ветер).</p>	<p>Определять по внешнему виду комнатные растения. Различать части комнатного растения.</p> <p>Проводить уход за комнатными растениями. Различать зерновые культуры по их строению.</p> <p>Узнавать изученных животных (в иллюстрациях, кинофрагментах, живых объектах). Устанавливать взаимосвязи между животными и их средой обитания. Отличать жидкость (воду) от твердых и газообразных тел. определять свойства воды (текучесть, непостоянство формы). Соблюдать правила поведения на водоемах. Устанавливать изменения, происходящие в жизни животных и растений в разное время года Соблюдать правила поведения во время экскурсий. Различать и определять растения природных зон холодного и жаркого пояса.</p> <p>Определять и различать по строению морских обитателей и домашних животных. Проводить несложный уход за</p>

		<p>некоторыми домашними животными(птицы, звери, рыбы) имеющимися у детей дома. Соблюдать правила обращения с огнем. Соотносить явления природы с временем года. Различать явления природы. Составлять рассказ о погоде текущего дня.</p>
--	--	--

Содержание учебного предмета "Окружающий природный мир" представлено следующими разделами: "Растительный мир", "Животный мир", "Временные представления", "Объекты неживой природы".

Раздел "Растительный мир":

Узнавание (различение) растений (дерево, куст, трава). Узнавание (различение) частей растений (корень, ствол, стебель, ветка, лист, цветок).

Знание значения частей растения. Знание значения растений в природе и жизни человека. Узнавание (различение) деревьев (береза, дуб, клен, ель, осина, сосна, ива, каштан). Знание строения дерева (ствол, корень, ветки, листья). Узнавание (различение) плодовых деревьев (вишня, яблоня, груша, слива). Узнавание (различение) лиственных и хвойных деревьев. Знание значения деревьев в природе и жизни человека. Узнавание (различение) кустарников (орешник, шиповник, крыжовник, смородина, бузина, боярышник). Знание особенностей внешнего строения кустарника.

Узнавание (различение) лесных и садовых кустарников. Знание значения кустарников в природе и жизни человека. Узнавание (различение) фруктов (яблоко, банан, лимон, апельсин, груша, мандарин, персик, абрикос, киви) по внешнему виду (вкусу, запаху). Различение съедобных и несъедобных частей фрукта. Знание значения фруктов в жизни человека. Знание способов переработки фруктов. Узнавание (различение) овощей (лук, картофель, морковь, свекла, репа, редис, тыква, кабачок, перец) по внешнему виду (вкусу, запаху). Различение съедобных и несъедобных частей овоща. Знание значения овощей в жизни человека. Знание способов переработки овощей. Узнавание (различение) ягод (смородина, клубника, малина, крыжовник, земляника, черника, ежевика, голубика, брусника, клюква) по внешнему виду (вкусу, запаху). Различение лесных и садовых ягод. Знание значения ягод в жизни человека. Знание способов переработки ягод. Узнавание (различение) грибов (белый гриб, мухомор, подберезовик, лисичка, подосиновик, опенок, поганка, вешенка, шампиньон) по внешнему виду. Знание строения гриба (ножка, шляпка). Различение съедобных и несъедобных грибов. Знание значения грибов в природе и жизни человека. Знание способов переработки грибов. Узнавание или различение садовых цветочно-декоративных растений (астра, гладиолус, георгин, тюльпан, нарцисс, роза, лилия, пион, гвоздика).

Узнавание (различение) дикорастущих цветочно-декоративных растений (ромашка, фиалка, колокольчик, лютик, василек, подснежник, ландыш); знание строения цветов (корень, стебель, листья, цветок). Соотнесение цветения цветочно-декоративных растений со временем года. Знание значения цветочно-декоративных растений в природе и жизни человека. Узнавание травянистых

растений. Узнавание (различение) культурных и дикорастущих травянистых растений (петрушка, укроп, базилик, кориандр, мята, одуванчик, подорожник, крапива). Знание значения трав в жизни человека. Узнавание (различение) лекарственных растений (зверобой, ромашка, календула). Знание значения лекарственных растений в жизни человека. Узнавание (различение) комнатных растений (герань, кактус, фиалка, фикус). Знание строения растения. Знание особенностей ухода за комнатными растениями. Знание значения комнатных растений в жизни человека. Узнавание (различение) зерновых культур (пшеница, просо, ячмень, рожь, кукуруза, горох, фасоль, бобы) по внешнему виду. Знание значения зерновых культур в жизни человека. Узнавание (различение) растений природных зон холодного пояса (мох, карликовая береза). Знание особенностей растений природных зон холодного пояса. Узнавание (различение) растений природных зон жаркого пояса (кактус, верблюжья колючка, пальма, лиана, бамбук). Знание особенностей растений природных зон жаркого пояса.

Раздел "Животный мир".

Знание строения домашнего (дикого) животного (голова, туловище, шерсть, лапы, хвост, ноги, копыта, рога, грива, пятка, вымя, уши). Знание основных признаков животного. Установление связи строения тела животного с его образом жизни. Узнавание (различение) домашних животных (корова, свинья, лошадь, коза, овца (баран), кот, собака). Знание питания домашних животных. Знание способов передвижения домашних животных.

Объединение животных в группу "домашние животные". Знание значения домашних животных в жизни человека. Уход за домашними животными. Узнавание (различение) детенышей домашних животных (теленки, поросята, жеребенок, козленок, ягненок, котенок, щенок).

Узнавание (различение) диких животных (лиса, заяц, волк, медведь, лось, белка, еж, кабан, тигр). Знание питания диких животных. Знание способов передвижения диких животных. Объединение диких животных в группу "дикие животные". Знание значения диких животных в жизни человека. Узнавание (различение) детенышей диких животных (волчонок, лисенок, медвежонок, зайчонок, бельчонок, ежонок).

Узнавание (различение) животных, обитающих в природных зонах холодного пояса (белый медведь, пингвин, олень, песец, тюлень, морж). Установление связи строения животного с его местом обитания. Знание питания животных. Знание способов передвижения животных. Узнавание (различение) животных, обитающих в природных зонах жаркого пояса (верблюд, лев, слон, жираф, зебра, черепаха, носорог, обезьяна, бегемот, крокодил).

Установление связи строения животного с его местом обитания. Знание питания животных. Знание способов передвижения животных. Знание строения птицы. Установление связи строения тела птицы с ее образом жизни. Знание питания птиц. Узнавание (различение) домашних птиц (курица (петух), утка, гусь, индюк). Знание особенностей внешнего вида птиц. Знание питания птиц. Объединение домашних птиц в группу "домашние птицы". Знание значения домашних птиц в жизни человека.

Узнавание (различение) детенышей домашних птиц (цыплята, утенок, гусенок, индюшонок). Узнавание (различение) зимующих птиц (голубь, ворона, воробей, дятел, синица, снегирь, сова). Узнавание (различение) перелетных птиц (аист, ласточка, дикая утка, дикий гусь, грач, журавль). Знание питания птиц. Объединение перелетных птиц в группу "перелетные птицы". Объединение зимующих птиц в группу "зимующие птицы". Знание значения птиц в жизни человека, в природе.

Узнавание (различение) водоплавающих птиц (лебедь, утка, гусь, пеликан). Знание значения птиц в жизни человека, в природе. Знание строения рыбы (голова, туловище, хвост, плавники, жабры).

Установление связи строения тела рыбы с ее образом жизни. Знание питания рыб. Узнавание (различение) речных рыб (сом, окунь, щука). Знание значения речных рыб в жизни человека, в природе. Знание строения насекомого. Установление связи строения тела насекомого с его образом жизни. Знание питания насекомых.

Узнавание (различение) речных насекомых (жук, бабочка, стрекоза, муравей, кузнечик, муха, комар, пчела, таракан). Знание способов передвижения насекомых. Знание значения насекомых в жизни человека, в природе. Узнавание (различение) морских обитателей (кит, дельфин, морская звезда, медуза, морской конек, осьминог, креветка). Знание строения морских обитателей. Установление связи строения тела морского обитателя с его образом жизни. Знание питания морских обитателей. Знание значения морских обитателей в жизни человека, в природе. Узнавание (различение) животных, живущих в квартире (кошка, собака, декоративные птицы, аквариумные рыбки, черепахи, хомяки). Знание особенностей ухода (питание, содержание).

Объекты природы.

Узнавание Солнца. Знание значения солнца в жизни человека и в природе. Узнавание Луны. Знание значения луны в жизни человека и в природе. Узнавание (различение) небесных тел (планета, звезда). Знание знаменитых космонавтов. Узнавание изображения Земли из космоса. Узнавание глобуса - модели Земли. Знание свойств воздуха. Знание значения воздуха в природе и жизни человека. Различение земли, неба. Определение месторасположения земли и неба. Определение месторасположения объектов на земле и небе.

Узнавание (различение) форм земной поверхности. Знание значения горы (оврага, равнины) в природе и жизни человека. Изображение земной поверхности на карте. Узнавание (различение) суши (водоема). Узнавание леса. Знание значения леса в природе и жизни человека. Различение растений (животных) леса. Соблюдение правил поведения в лесу. Узнавание луга. Узнавание луговых цветов. Знание значения луга в природе и жизни человека. Узнавание некоторых полезных ископаемых (например, уголь, гранит, известняк, песок, глина), знание способов их добычи и значения в жизни человека. Узнавание воды. Знание свойств воды. Знание значения воды в природе и жизни человека. Узнавание реки. Знание значения реки (ручья) в природе и жизни человека. Соблюдение правил поведения на реке. Узнавание водоема. Знание значения водоемов в природе и жизни человека. Соблюдение правил поведения на озере (пруду). Узнавание огня. Знание свойств огня (полезные свойства, отрицательное). Знание значения огня в жизни человека. Соблюдение правил обращения с огнем.

Временные представления.

Узнавание (различение) частей суток (утро, день, вечер, ночь). Представление о сутках как о последовательности (утро, день, вечер, ночь). Соотнесение частей суток с видами деятельности. Определение частей суток по расположению солнца. Узнавание (различение) дней недели. Представление о неделе как о последовательности 7 дней. Различение выходных и рабочих дней. Соотнесение дней недели с определенными видами деятельности. Узнавание (различение) месяцев. Представление о годе как о последовательности 12 месяцев. Соотнесение месяцев со временами года. Узнавание (различение) календарей (настенный, настольный). Ориентация в календаре

(определение года, текущего месяца, дней недели, предстоящей даты). Узнавание (различение) времен года (весна, лето, осень, зима) по характерным признакам. Представление о годе как о последовательности сезонов. Знание изменений, происходящих в жизни человека в разное время года. Знание изменений, происходящих в жизни животных в разное время года. Знание изменений, происходящих в жизни растений в разное время года. Узнавание (различение) явлений природы (дождь, снегопад, листопад, гроза, радуга, туман, гром, ветер). Соотнесение явлений природы с временем года. Рассказ о погоде текущего дня.

**Тематическое планирование учебного курса
«Окружающий природный мир»
5 класс**

№ п\п	Тема урока	Количество часов
Введение		2
1	Что такое окружающий природный мир?	1
2	Объекты живой и неживой природы	1
Растительный мир		20
3	Многообразие растительного мира	1
4	Растения (дерево, куст, трава)	1
5	Части растений (корень, ствол, стебель, ветка, лист, цветок)	1
6	Значение частей растения	1
7	Значение растений в природе и жизни человека	1
8	Дерево. Строение дерева (ствол, корень, ветки, листья)	1
9	Лиственные деревья	1
10	Береза	1
11	Дуб	1
12	Клён	1
13	Осина, ива, каштан	1
14	Хвойные деревья	1
15	Ель	1
16	Сосна	1
17	Плодовые деревья	1
18	Яблоня	1
19	Груша	1
20	Вишня	1

21	Слива	
22	Обобщающий урок по теме «Растительный мир»	1
Животный мир		18
23	Многообразие животного мира	1
24	Дикие и домашние животные	1
25	Строение домашнего животного (голова, туловище, шерсть, лапы, хвост, ноги, копыта, рога, грива, пяточок, вымя, уши).	1
26	Основные признаки домашнего животного	1
27	Корова	1
28	Свинья	1
29	Коза	1
30	Кошки	1
31	Собаки	1
32	Значение домашних животных	1
33	Строение дикого животного (голова, туловище, шерсть, лапы, хвост, ноги, копыта, рога, грива, пяточок, вымя, уши).	1
34	Основные признаки дикого животного	1
35	Медведь	1
36	Волк	1
37	Лиса	1
38	Заяц	1
39	Значение диких животных	1
40	Обобщающий урок по теме «Животный мир»	1
Объекты природы		11
41	Небо. Солнце	1
42	Значение солнца в жизни человека и в природе	1
43	Земля	1
44	Определение месторасположения земли и неба, объектов на них	1
45	Луна	1
46	Небесные тела: планеты	1
47	Планета Земля	1

48	Глобус – модель Земли	1
49	Небесные тела: звезды	1
50	Знаменитые космонавты	1
51	Обобщающий урок по теме «Объекты природы»	1
Временные представления		17
52	Части суток (утро, день, вечер, ночь).	1
53	Представление о сутках как о последовательности	1
54	Соотнесение деятельности человека с частями суток	1
55	Дни недели	1
56	Представление о неделе как о последовательности 7 дней	1
57	Различение выходных и рабочих дней	1
58	Соотнесение дней недели с определенными видами деятельности	1
59	Узнавание (различение) месяцев	1
60	Представление о годе как о последовательности 12 месяцев	1
61	Соотнесение месяцев с временами года	1
62	Календарь (настенный, настольный)	1
63	Ориентация в календаре (определение года, текущего месяца, дней недели, предстоящей даты и т.д.)	1
64	Времена года. Зима.	1
65	Времена года. Весна	1
66	Времена года. Лето	1
67	Времена года. Осень	1
68	Обобщающий урок по теме «Временные представления»	1

6 класс

Раздел/Тема	Кол-во часов	Виды деятельности обучающихся
Растительный и животный мир		

Растительный мир и животный мир	37	<p>Чтение литературных произведений о животных, птицах, насекомых, рыбах стихи, короткие рассказы.</p> <p>Рассматривание фотографий, картинок. Просмотр видеороликов. Составление описательного рассказа о животных, птицах, насекомых, рыбах.</p> <p>Составление мнемотаблиц, их обсуждение. Определение зверей, птиц, насекомых по контуру. Беседа о животных, птицах, насекомых и рыбах их образе жизни в зависимости от времени года.</p> <p>Рассматривание муляжей овощей и фруктов и сравнение с натуральными. Определение формы, величины, цвета. Узнавание по описанию. Классификация и обобщение.</p> <p>Составление дерева из частей (лепка, рисование, аппликация). Сбор природного материала. Поделки из листьев.</p>
Труд людей в природе		
Труд людей в природе	6	<p>Выполнение различных поручений, связанных с уходом за растениями в классе.</p> <p>Включение в общественно полезную деятельность: работа на пришкольном участке, благоустройство на территории школы.</p>
Объекты неживой природы	8	<p>Опытно - экспериментальная деятельность.</p> <p>Практическое экспериментирование с землей. Посадка лука.</p> <p>Работа с глобусом.</p> <p>Рассматривание фотографий, картинок. Просмотр видеороликов.</p>
Временные представления		
Временные представления	17	<p>Совместные наблюдения за явлениями природы.</p> <p>Игра «Когда это бывает?»</p> <p>Рассказ о погоде текущего дня.</p>

Всего	68	
-------	----	--

7 класс

№ п\п	Тема урока	Количество часов
Введение		1
1	Т.б. при работе в кабинете Что такое окружающий природный мир?	1
Растительный мир		25
2	Растения вокруг нас	1
3	Садовые ягоды и лесные ягоды	1
4	Ягоды (смородина)	1
5	Ягоды (клубника)	1
6	Ягоды (малина, ежевика)	1
7	Ягоды (крыжовник)	1
8	Ягоды (земляника)	1
9	Ягоды (черника, голубика)	1
10	Ягоды (брусника)	1
11	Ягоды (клюква)	1
12	Значение ягод в жизни человека	1
13	Способы переработки ягод	1
14	Грибы. Строение гриба	1
15	Грибы (белый гриб)	1
16	Грибы (подберезовик)	1
17	Грибы (лисичка)	1
18	Грибы (подосиновик)	1
19	Грибы (опенок)	1
20	Грибы (шампиньон)	1
21	Грибы (мухомор)	1

22	Грибы (поганка)	1
23	Различение съедобных и несъедобных грибов	1
24	Значение грибов в природе и жизни человека	1
25	Способы переработки грибов	1
26	Обобщающий урок по теме «Растительный мир»	1
Животный мир		27
27	Животные вокруг нас	1
28	Дикие животные (лиса, заяц)	1
29	Дикие животные (волк, медведь)	1
31	Дикие животные (лось)	1
32	Дикие животные (белка)	1
33	Дикие животные (еж)	1
34	Дикие животные (кабан)	1
35	Дикие животные (тигр)	1
36	Питание диких животных	1
37	Значение диких животных в жизни человека	1
38	Детеныши диких животных (волчонок, лисенок, медвежонок, зайчонок, бельчонок, ежонок)	1
39	Животные, обитающих в природных зонах холодного пояса (белый медведь, пингвин)	1
40	Животные, обитающих в природных зонах холодного пояса (олень)	1
41	Животные, обитающих в природных зонах холодного пояса (песец)	1
42	Животные, обитающих в природных зонах холодного пояса (тюлень, морж)	1
43	Животные, обитающие в природных зонах жаркого пояса (верблюды)	1
44	Животные, обитающие в природных зонах жаркого пояса (лев)	1
45	Животные, обитающие в природных зонах жаркого пояса (слон)	1
46	Животные, обитающие в природных зонах жаркого пояса (жираф)	1
47	Животные, обитающие в природных зонах жаркого пояса	1

	(зебра)	
48	Животные, обитающие в природных зонах жаркого пояса (черепаха)	1
49	Животные, обитающие в природных зонах жаркого пояса (носорог, бегемот)	1
50	Животные, обитающие в природных зонах жаркого пояса (обезьяна, крокодил)	1
51	Связь строения животного с его местом обитания.	1
52	Питание животных	1
53	Обобщающий урок по теме «Животный мир»	1
Объекты природы		8
54	Различение земли, неба	1
55	Определение месторасположения земли и неба	1
56	Определение месторасположения объектов на земле и небе	1
57	Формы земной поверхности	1
58	Значение горы (оврага, равнины) в природе и жизни человека	1
59	Изображение земной поверхности на карте	1
60	Суша, водоем отличие	1
61	Обобщающий урок по теме «Объекты природы»	1
Временные представления		6
62	Дни недели. Выходные и рабочие дни	1
63	Соотнесение дней недели с определенными видами деятельности.	1
64	Месяцы	1
65	Представление о годе как последовательности 12 месяцев	1
66	Соотнесение месяцев с временами года.	1
67	Обобщающий урок по теме «Временные представления»	1
Повторение пройденного материала		1
68	Обобщающий урок по курсу «Окружающий природный мир»	1

8 класс

№ п\п	Тема урока	Количество часов
----------	------------	---------------------

Введение		1
1	Т.б. при работе в кабинете Что такое окружающий природный мир?	1
Растительный мир		19
2	Строение растений	1
3	Садовые цветочно-декоративные растения (астра, гладиолус)	1
4	Садовые цветочно-декоративные растения (георгин, тюльпан)	1
5	Садовые цветочно-декоративные растения (нарцисс, гвоздика)	1
8	Садовые цветочно-декоративные растения (роза, лилия, пион)	1
9	Дикорастущие цветочно- декоративные растений (ромашка, колокольчик)	1
10	Дикорастущие цветочно- декоративные растений (лютик, василек)	1
11	Дикорастущие цветочно- декоративные растений (подснежник, ландыш)	1
12	Соотнесение цветения цветочно-декоративных растений с временем года	1
13	Значение цветочно-декоративных растений в природе и жизни человека	1
14	Травянистые растения	1
15	Культурные травянистые растения (петрушка, укроп)	1
16	Культурные травянистые растения (базилик, мята)	1
17	Дикорастущие травянистые растения (одуванчик)	1
18	Дикорастущие травянистые растения (подорожник)	1
19	Дикорастущие травянистые растения (крапива)	1
20	Значения трав в жизни человека	1
21	Лекарственные растений (зверобой, ромашка, календула)	1
22	Обобщающий урок по теме «Растительный мир»	1
Животный мир		27
23	Птицы. Особенности строения и питания	1
24	Домашние птицы (курица (петух))	1
25	Домашние птицы (утка, гусь)	1

26	Домашние птицы (индюк)	1
27	Значение домашних птиц в жизни человека	1
28	Детеныши домашних птиц (цыпленок, утенок, гусенок, индюшонок)	1
29	Зимующие птицы (голубь, ворона)	1
30	Зимующие птицы (воробей)	1
31	Зимующие птицы (дятел)	1
32	Зимующие птицы (синица)	1
33	Зимующие птицы (снегирь)	1
34	Зимующие птицы (сова)	1
35	Перелетные птицы (аист)	1
36	Перелетные птицы (ласточка)	1
37	Перелетные птицы (дикая утка, дикий гусь)	1
38	Перелетные птицы (грач)	1
39	Перелетные птицы (журавль)	1
40	Водоплавающие птицы (лебедь)	1
41	Водоплавающие птицы (утка)	1
42	Водоплавающие птицы (гусь)	1
43	Водоплавающие птицы (пеликан)	1
44	Рыбы и их строение (голова, туловище, хвост, плавники, жабры). Связь строения тела рыбы с ее образом жизни. Питание рыб.	1
45	Речные рыбы (сом)	1
46	Речные рыбы (окунь)	1
47	Речные рыбы (щука)	1
48	Значение речных рыб в жизни человека, в природе	1
49	Обобщающий урок по теме «Животный мир»	1
Объекты природы		12
50	Лес. Значение леса в природе и жизни человека	1
51	Различение растений (животных) леса	1
52	Соблюдение правил поведения в лесу	1
53	Луг. Узнавание луговых цветов	1

54	Знание значения луга в природе и жизни человека.	1
55	Полезные ископаемые (уголь)	1
56	Полезные ископаемые (гранит)	1
57	Полезные ископаемые (известняк)	1
58	Полезные ископаемые (песок и глина)	1
59	Способы добычи полезных ископаемых	1
60	Значение полезных ископаемых в жизни человека	1
61	Обобщающий урок по теме «Объекты природы»	1
Временные представления		6
62	Календарь	1
63	Ориентация в календаре (определение года, текущего месяца, дней недели, предстоящей даты и т.д.)	1
64	Времена года (весна, лето, осень, зима).	1
65	Представление о годе как о последовательности сезонов	1
66	Изменения, происходящих в жизни человека в разное время года	1
67	Обобщающий урок по теме «Временные представления»	1
Повторение пройденного материала		1
68	Обобщающий урок по курсу «Окружающий природный мир»	1

9 класс

№ п\п	Тема урока	Количество часов
Введение		1
1	Т.б. при работе в кабинете Что такое окружающий природный мир?	1
Растительный мир		17
2	Строение комнатных растений	1
3	Комнатные растения (герань)	1
4	Комнатные растения (кактус)	1
5	Комнатные растения (фиалка)	1
6	Комнатные растения (фикус)	1
7	Особенности ухода за комнатными растениями.	1

	Значение комнатных растений в жизни человека	
8	Зерновые культуры (пшеница)	1
9	Зерновые культуры (рожь)	1
10	Зерновые культуры (ячмень)	1
11	Зерновые культуры (кукуруза)	1
12	Зерновые культуры (горох)	1
13	Зерновые культуры (фасоль)	1
14	Зерновые культуры (бобы)	1
15	Растения природных зон холодного пояса (мох, карликовая береза)	1
16	Растения природных зон жаркого пояса (кактус, верблюжья колючка)	1
17	Растения природных зон жаркого пояса (пальма, лиана, бамбук)	1
18	Обобщающий урок по теме «Растительный мир»	1
Животный мир		28
19	Насекомые. Строение насекомых. Способы передвижения	1
20	Жуки	1
21	Бабочки	1
22	Стрекоза	1
23	Муравей	1
24	Кузнечик	1
25	Муха	1
26	Комар	1
27	Пчела	1
28	Таракан	1
29	Питание насекомых	1
30	Речные насекомые (жук плавунец, водомерка)	1
31	Значение насекомых	1
32	Морские обитатели (кит, дельфин)	1
33	Морские обитатели (морская звезда)	1
34	Морские обитатели (медуза)	1

35	Морские обитатели (морской конек)	1
36	Морские обитатели (осьминог)	1
37	Морские обитатели (креветка)	1
38	Питание морских обитателей	1
39	Животные, живущие в квартире (кошка)	1
40	Животные, живущие в квартире (собака)	1
41	Животные, живущие в квартире (декоративные птицы)	1
42	Животные, живущие в квартире (аквариумные рыбки)	1
43	Животные, живущие в квартире (черепахи)	1
44	Животные, живущие в квартире (хомяки)	1
45	Уход за домашними животными	1
46	Обобщающий урок по теме «Животный мир»	1
Объекты природы		9
47	Вода. Свойства воды	1
48	Значения воды в природе и жизни человека	1
49	Реки, озера	1
50	Пруды, ручьи	1
51	Моря и океаны	1
52	Огонь. Полезные и отрицательные свойства огня.	1
53	Значение огня в жизни человека.	1
54	Соблюдение правил обращения с огнем.	1
55	Обобщающий урок по теме «Объекты природы»	1
Временные представления		11
56	Изменений, происходящих в жизни животных в разное время года	1
57	Изменений, происходящих в жизни растений в разное время года.	1
58	Соотнесение явлений природы с временем года.	1
59	Явления природы (дождь, радуга) гроза, гром, радуга)	1
60	Явления природы) гроза, гром)	1
61	Явления природы (снегопад)	1

62	Явления природы (листопад)	1
63	Явления природы (ветер)	1
64	Явления природы (туман)	1
65	Рассказ о погоде текущего дня	1
66	Обобщающий урок по теме «Временные представления»	1
Повторение пройденного материала		2
67	Повторение материала за год	1
68	Обобщающий урок «Окружающий природный мир»	1

Описание учебно-методического и материально-технического обеспечения

Материально-техническое обеспечение предмета включает: объекты природы: камни, почва, семена, комнатные растения и другие образцы природного материала (в т.ч. собранного вместе с детьми в ходе экскурсий); наглядный изобразительный материал (видео, фотографии, рисунки для демонстрации обучающимся); муляжи овощей, фруктов; пиктограммы с изображениями действий, операций по уходу за растениями, животными; различные календари; изображения сезонных изменений в природе; рабочие тетради с различными объектами природы для раскрашивания, вырезания, наклеивания и другой материал; обучающие компьютерные программы, способствующие формированию у детей доступных представлений о природе; аудио- и видеоматериалы; живой уголок, аквариум, скотный дворик, огород, теплица и др.

5.1.4. Рабочая программа по учебному предмету "Человек" предметной области "Окружающий мир" включает пояснительную записку, содержание обучения, планируемые результаты освоения программы по предмету.

Пояснительная записка.

Приобщение обучающегося к социальному миру начинается с развития представлений о себе. Становление личности обучающегося происходит при условии его активности, познания им окружающего мира, смысла человеческих отношений, осознания себя в системе социального мира. Социальную природу "я" ребенок начинает понимать в процессе взаимодействия с другими людьми, и в первую очередь со своими родными и близкими.

Характеристика учебного предмета с учетом особенностей его освоения обучающимися
Содержание обучения в рамках предмета "Человек" включает формирование представлений о себе как "Я" и своем ближайшем окружении и повышение уровня самостоятельности в процессе самообслуживания.

Программа представлена следующими разделами: "Представления о себе", "Семья", "Гигиена тела", "Туалет", "Одевание и раздевание", "Прием пищи".

Раздел "Представления о себе" включает следующее содержание: представления о своем теле, его строении, о своих двигательных возможностях, правилах здорового образа жизни (режим дня, питание, сон, прогулка, гигиена, занятия физической культурой и профилактика болезней), поведении, сохраняющем и укрепляющем здоровье, полезных и вредных привычках, возрастных изменениях. Раздел "Гигиена тела" включает задачи по формированию умений умываться, мыться под душем, чистить зубы, мыть голову, стричь ногти, причесываться. Раздел "Обращение с одеждой и обувью" включает задачи по формированию умений ориентироваться в одежде, соблюдать последовательность действий при одевании и снятии предметов одежды. Раздел "Прием пищи" предполагает обучение использованию во время еды столовых приборов, питью из кружки, наладыванию пищи в тарелку, пользованию салфеткой. Задачи по формированию навыков обслуживания себя в туалете включены в раздел "Туалет". В рамках раздела "Семья" предполагается формирование представлений о своем ближайшем окружении: членах семьи, взаимоотношениях между ними, семейных традициях. Ребенок учится соблюдать правила и нормы культуры поведения и общения в семье. Важно, чтобы образцом культуры общения для обучающегося являлось доброжелательное и заботливое отношение к окружающим, спокойный приветливый тон. Ребенок учится понимать окружающих людей, проявлять к ним внимание, общаться и взаимодействовать с ними.

Содержание разделов представлено с учетом возрастных особенностей. Например, работа по формированию таких гигиенических навыков, как мытье рук, питье из кружки, проводится с обучающимися младшего возраста, а обучение бритью, уходу за кожей лица, мытью в душе проводится с обучающимися более старшего возраста.

Большинство разделов включает задачи, требующие обучения отдельным операциям, например, при мытье рук ребенок учится удерживать руки под струей воды, намывать руки. После того как ребенок их освоит, он учится соблюдать последовательность этих операций. Процесс обучения предусматривает поэтапность в плане усложнения самих навыков. Например, формирование гигиенических навыков начинают с формирования умения мыть руки, лицо, чистить зубы. На последнем этапе обучения ребенок учится принимать душ, мыть голову.

При формировании навыков самообслуживания важно объединять усилия специалистов и родителей (законных представителей). Работа, проводимая в образовательной организации, должна продолжаться дома. В домашних условиях возникает больше естественных ситуаций для совершенствования навыков самообслуживания.

В учебном плане предмет представлен на протяжении 9 лет обучения. С обучающимися старшего возраста формирование навыков самообслуживания (например, бритье, мытье тела) осуществляется в рамках коррекционно-развивающих занятий.

Промежуточная и итоговая аттестация обучающихся с умственной отсталостью (интеллектуальными нарушениями) по учебному предмету «Человек» проводится на основании выявленных у обучающихся умений в доступной форме по овладению планируемыми личностными и предметными результатами освоения АООП.

Промежуточная (годовая) аттестация представляет собой оценку результатов освоения СИПР и развития жизненных компетенций ребёнка по итогам учебного года. По итогам освоения отраженных в СИПР задач и анализа результатов обучения составляется развернутая характеристика учебной деятельности ребёнка, оценивается динамика развития его жизненных компетенций.

Промежуточная (годовая) аттестация осуществляется в течение последних двух недель учебного года путем наблюдения за выполнением обучающимися специально подобранных заданий, позволяющих выявить и оценить результаты обучения. При оценке результативности обучения важно учитывать затруднения обучающихся в освоении предмета, которые не должны рассматриваться как показатель неуспешности их обучения и развития в целом.

Система оценки результатов отражает степень выполнения обучающимся СИПР, взаимодействие следующих компонентов:

- что обучающийся знает и умеет на конец учебного периода,
- что из полученных знаний и умений он применяет на практике,
- насколько активно, адекватно и самостоятельно он их применяет.

Оценка достижений предметных результатов основывается на качественных критериях по итогам выполняемых практических действий: «выполняет действие самостоятельно», «выполняет действие по инструкции» (вербальной или невербальной), «выполняет действие по образцу», «выполняет действие с частичной физической помощью», «выполняет действие со значительной физической помощью», «действие не выполняет»; «узнает объект», «не всегда узнает объект», «не узнает объект».

Методы и средства оценки: контрольные задания, опрос (исходя из возможностей ребенка).
Критерии: степень самостоятельности и потребности в посторонней помощи (самостоятельно, направляющая, контролирующая, стимулирующая), полнота знаний, прочность усвоения и умения их применять.

Место учебного предмета в учебном плане

№ п/п	Класс	Наименование курса	Количество часов в неделю	Количество часов в год
1	5 класс	Человек	2 часа	68 часов
2	6 класс	Человек	1 час	34 часа
3	7 класс	Человек	1 час	34 часа
4	8 класс	Человек	1 час	34 часа

Планируемые результаты освоения программы

Личностные результаты:

1. Основы персональной идентичности, осознание своей принадлежности к определённому полу, осознание себя как «Я»;
2. Представление о безопасном, здоровом образе жизни, наличие мотивации к труду, бережного отношения к материальным и духовным ценностям;
3. Наличие этических чувств, доброжелательности, эмоционально- нравственной отзывчивости, понимания и сопереживания чувствам других людей.
4. Принятие и освоение социальной роли обучающегося, формирование и развитие социально значимых мотивов учебной деятельности.
5. Развитие навыков сотрудничества со взрослыми и сверстниками в разных социальных ситуациях.
6. Формирование умения обращаться за помощью к учителю или одноклассника в случае возникновения затруднений при выполнении различных работ. Формирование готовности обращаться к взрослым и сверстникам в бытовых ситуациях.
7. Формирование стремления соблюдать и вести здоровый образ жизни.
8. Овладение социально – бытовыми умениями, используемыми в повседневной жизни.

Предметные результаты:

- 1) Представление о себе как «Я», осознание общности и различий «Я» от других.
 - Соотнесение себя со своим именем, своим изображением на фотографии, отражением в зеркале.
 - Представление о собственном теле.
 - Отнесение себя к определённому полу.
 - Умение определять «моё» и «не моё», осознавать и выражать свои интересы, желания.
 - Умение сообщать общие сведения о себе: имя, фамилия, возраст, пол, место жительства, интересы.
 - Представления о возрастных изменениях человека, адекватное отношение к своим возрастным изменениям.
 - 2) Умение решать каждодневные жизненные задачи, связанные с удовлетворением первоочередных потребностей.
 - Умение обслуживать себя: принимать пищу и пить, ходить в туалет, выполнять гигиенические процедуры, одеваться и раздеваться и др.
 - Умение сообщать о своих потребностях и желаниях.
 - 3) Умение поддерживать образ жизни, соответствующий возрасту, потребностям и ограничениям здоровья; поддерживать режим дня с необходимыми оздоровительными процедурами.
 - Умение определять свое самочувствие (как хорошее или плохое), показывать или сообщать о болезненных ощущениях взрослому.
 - Умение соблюдать гигиенические правила в соответствии с режимом дня (чистка зубов утром и вечером, мытье рук перед едой и после посещения туалета).
 - Умение следить за своим внешним видом.
 - 4) Представления о своей семье, взаимоотношениях в семье.
 - Представления о членах семьи, родственных отношениях в семье и своей социальной роли, обязанностях членов семьи, бытовой и досуговой деятельности семьи.
- Планируемые результаты освоения учебного предмета "Человек".

- 1) Представление о себе как "Я", осознание общности и различий "Я" от других.

Соотнесение себя со своим именем, своим изображением на фотографии, отражением в зеркале.

Представление о собственном теле.

Отнесение себя к определенному полу.

Умение определять "мое" и "не мое", осознавать и выражать свои интересы, желания.

Умение сообщать общие сведения о себе: имя, фамилия, возраст, пол, место жительства, интересы.

Представления о возрастных изменениях человека, адекватное отношение к своим возрастным изменениям.

2) Умение решать каждодневные жизненные задачи, связанные с удовлетворением первоочередных потребностей.

Умение обслуживать себя: принимать пищу и пить, ходить в туалет, выполнять гигиенические процедуры, одеваться и раздеваться.

Умение сообщать о своих потребностях и желаниях.

3) Умение поддерживать образ жизни, соответствующий возрасту, потребностям и ограничениям здоровья, поддерживать режим дня с необходимыми оздоровительными процедурами.

Умение определять свое самочувствие (как хорошее или плохое), показывать или сообщать о болезненных ощущениях взрослому.

Умение соблюдать гигиенические правила в соответствии с режимом дня (чистка зубов утром и вечером, мытье рук перед едой и после посещения туалета).

Умение следить за своим внешним видом.

4) Представления о своей семье, взаимоотношениях в семье.

Представления о членах семьи, родственных отношениях в семье и своей социальной роли, обязанностях членов семьи, бытовой и досуговой деятельности семьи.

Содержание учебного предмета "Человек" представлено следующими разделами: "Представления о себе", "Семья", "Гигиена тела", "Туалет", "Одевание и раздевание", "Прием пищи".

Раздел "Представления о себе".

Идентификация себя как мальчика (девочки), юноши (девушки). Узнавание (различение) частей тела (голова (волосы, уши, шея, лицо), туловище (спина, живот), руки (локоть, ладонь, пальцы), ноги (колени, ступня, пальцы, пятка). Знание назначения частей тела. Узнавание (различение) частей лица человека (глаза, брови, нос, лоб, рот (губы, язык, зубы). Знание назначения частей лица. Знание строения человека (скелет, мышцы, кожа). Узнавание (различение) внутренних

органов человека (на схеме тела) (сердце, легкие, печень, почки, желудок). Знание назначения внутренних органов. Знание вредных привычек. Сообщение о состоянии своего здоровья. Называние своего имени и фамилии. Называние своего возраста (даты рождения). Знание видов деятельности для организации своего свободного времени. Сообщение сведений о себе. Рассказ о себе. Знание возрастных изменений человека.

Раздел "Гигиена тела".

Различение вентилей с горячей и холодной водой. Регулирование напора струи воды. Смешивание воды до комфортной температуры. Вытирание рук полотенцем. Сушка рук с помощью автоматической сушилки. Соблюдение последовательности действий при мытье и вытирании рук: открывание крана, регулирование напора струи и температуры воды, намачивание рук, намыливание рук, смывание мыла с рук, закрывание крана, вытирание рук. Нанесение крема на руки.

Подстригание ногтей ножницами. Подпиливание ногтей пилочкой. Нанесение покрытия на ногтевую поверхность. Удаление декоративного покрытия с ногтей. Вытирание лица. Соблюдение последовательности действий при мытье и вытирании лица: открывание крана, регулирование напора струи и температуры воды, набирание воды в руки, выливание воды на лицо, протирание лица, закрывание крана, вытирание лица.

Чистка зубов. Полоскание полости рта. Соблюдение последовательности действий при чистке зубов и полоскании полости рта: открывание тюбика с зубной пастой, намачивание щетки, выдавливание зубной пасты на зубную щетку, чистка зубов, полоскание рта, мытье щетки, закрывание тюбика с зубной пастой.

Очищение носового хода. Нанесение косметического средства на лицо. Соблюдение последовательности действий при бритье электробритвой, безопасным станком.

Расчесывание волос. Соблюдение последовательности действий при мытье и вытирании волос: намачивание волос, намыливание волос, смывание шампуня с волос, вытирание волос. Соблюдение последовательности действий при сушке волос феном: включение фена (розетка, переключатель), направление струи воздуха на разные участки головы, выключение фена, расчесывание волос.

Мытье ушей. Чистка ушей. Вытирание ног. Соблюдение последовательности действий при мытье и вытирании ног: намачивание ног, намыливание ног, смывание мыла, вытирание ног.

Соблюдение последовательности действий при мытье и вытирании тела: ополаскивание тела водой, намыливание частей тела, смывание мыла, вытирание тела. Гигиена интимной зоны. Пользование гигиеническими прокладками. Пользование косметическими средствами (дезодорантом, туалетной водой, гигиенической помадой, духами).

Обращение с одеждой и обувью.

Узнавание (различение) предметов одежды: пальто (куртка, шуба, плащ), шапка, шарф, варежки (перчатки), свитер (джерпер, кофта), рубашка (блузка, футболка), майка, трусы, юбка (платье), брюки (джинсы, шорты), носки (колготки). Знание назначения предметов одежды. Узнавание (различение) деталей предметов одежды: пуговицы (молнии, заклепки), рукав (воротник, манжеты). Знание назначения деталей предметов одежды. Узнавание (различение) предметов обуви: сапоги

(валенки), ботинки, кроссовки, туфли, сандалии, тапки. Знание назначения видов обуви (спортивная, домашняя, выходная, рабочая). Различение сезонной обуви (зимняя, летняя, демисезонная). Узнавание (различение) головных уборов (шапка, шляпа, кепка, панама, платок). Знание назначения головных уборов. Различение сезонных головных уборов. Различение по сезонам предметов одежды (предметов обуви, головных уборов). Выбор одежды для прогулки в зависимости от погодных условий. Различение видов одежды (повседневная, праздничная, рабочая, домашняя, спортивная). Выбор одежды в зависимости от предстоящего мероприятия. Различение сезонной одежды (зимняя, летняя, демисезонная).

Расстегивание (развязывание) липучки (молнии, пуговицы, ремня, кнопки, шнурка). Снятие предмета одежды (например, кофты: захват кофты за край правого рукава, стягивание правого рукава кофты, захват кофты за край левого рукава, стягивание левого рукава кофты). Снятие обуви (например, ботинок: захват рукой задней части правого ботинка, стягивание правого ботинка, захват рукой задней части левого ботинка, стягивание левого ботинка). Соблюдение последовательности действий при раздевании (например, верхней одежды: снятие варежек, снятие шапки, расстегивание куртки, снятие куртки, расстегивание сапог, снятие сапог). Застегивание (завязывание) липучки (молнии, пуговицы, кнопки, ремня, шнурка). Надевание предмета одежды (например, брюк: захват брюк за пояс, вставление ноги в одну брючину, вставление ноги в другую брючину, натягивание брюк). Обувание обуви (например, сапог: захват двумя руками голенища правого сапога, вставление ноги в сапог, захват двумя руками голенища левого сапога, вставление ноги в сапог). Соблюдение последовательности действий при одевании комплекта одежды (например, надевание колготок, надевание футболки, надевание юбки, надевание кофты). Контроль своего внешнего вида. Различение лицевой (изнаночной), передней (задней) стороны одежды, верха (низа) одежды. Различение правого (левого) ботинка (сапога, тапка). Выворачивание одежды.

Раздел "Туалет".

Сообщение о желании сходить в туалет. Сидение на унитазе и оправление малой или большой нужды. Пользование туалетной бумагой. Соблюдение последовательности действий в туалете (поднимание крышки (опускание сидения), спускание одежды (брюк, колготок, трусов), сидение на унитазе (горшке), оправление нужды в унитаз, пользование туалетной бумагой, одевание одежды (трусов, колготок, брюк), нажатие кнопки слива воды, мытье рук.

Раздел "Прием пищи".

Сообщение о желании пить. Питье через соломинку. Питье из кружки (стакана): захват кружки (стакана), поднесение кружки (стакана) ко рту, наклон кружки (стакана), втягивание (вливание) жидкости в рот, опускание кружки (стакана) на стол. Наливание жидкости в кружку. Сообщение о желании есть. Еда руками. Еда ложкой: захват ложки, зачерпывание ложкой пищи из тарелки, поднесение ложки с пищей ко рту, снятие с ложки пищи губами, опускание ложки в тарелку. Еда вилкой: захват вилки, накалывание кусочка пищи, поднесение вилки ко рту, снятие губами с вилки кусочка пищи, опускание вилки в тарелку. Использование ножа и вилки во время приема пищи: отрезание ножом кусочка пищи от целого куска, наполнение вилки гарниром с помощью ножа. Использование салфетки во время приема пищи. Накладывание пищи в тарелку.

Раздел "Семья".

Узнавание (различение) членов семьи. Узнавание (различение) обучающихся и взрослых. Определение своей социальной роли в семье. Различение социальных ролей членов семьи.

Представление о бытовой и досуговой деятельности членов семьи. Представление о профессиональной деятельности членов семьи. Рассказ о своей семье.

**Тематическое планирование уроков по учебному курсу
«Человек»
5 класс**

Рабочая программа для 5 класса рассчитана на учебный год, общая трудоемкость 68 часов, количество занятий в классе в неделю – 2.

№	Наименование разделов, тем программ	Основное содержание раздела	Кол-во часов
Раздел 1. Представление о себе.			
1.	Я - человек.	Восприятие частей тела как отдельных элементов тела, формирование внимания на отдельных частях тела, формирование произвольных двигательных и сенсорных реакций отдельных частей тела, восприятие ритма движений тела и управление ритмом движений, восприятие своего тела в пространстве, восприятие основных пространственных координат тела: верх и низ, спереди и сзади, справа и слева. Моё самочувствие: болит голова, мне плохо и т.д.	2
2.	Моё имя.	Знание своего имени, фамилии и умение давать отклик на имя доступным способом. Формирование зрительного образа «Я»: умения узнавать себя в зеркале, умение узнавать себя на фотографиях и показывать себя. Называть свой возраст. Класс. Пол. Место жительства.	2
3.	Все люди разные.	Формирование знания о собственной гендерной принадлежности (мальчик, девочка) и возрастных представлений (ребенок, взрослый, малыш, большой). Умение определять «моё» и «не моё», осознавать и выражать свои интересы, желания. Представление о возрастных изменениях человека. Мои одноклассники: имена, фамилии. ФИО учителей, других взрослых, которые часто рядом.	2

Раздел 2. Гигиена тела.			
4.	Представления о частях тела.	Знакомство с собственным телом, его частями. Формирование схемы тела. Представление о своих двигательных способностях. Пространственные отношения относительно своего тела. Игры со своим телом.	1
5.	Человек: строение (голова, туловище, руки, ноги). Ориентация на себе, другом ребенке.	Восприятие тела как целого. Узнавание части тела, как части собственного тела, другого ребенка. Голова. Руки: кисть, пальцы, ногти. Ноги: стопа, пальцы, ногти. Туловище: шея, плечи, грудь, живот, спина.	3
6.	Части лица. Ориентация на себе, другом ребенке.	Знакомство с понятием части лица: глаза, рот, нос, уши. Волосы.	3
7.	Уход за телом.	Умывальная комната. Атрибуты в умывальной комнате. Ванная комната, душ. Атрибуты в душе для мытья тела. Намачивание и намыливание рук, ног. Смывание мыла с рук, ног. Вытирание рук, ног. Соблюдение последовательности действий при мытье тела. Расчесывание волос.	3
8.	Умывание.	Нос, глаза, уши. Уход за ними. Принятие процесса умывания. Умывание с поддержкой. Умывание самостоятельно. Чистка ушей. Пользование носовым платком. Гигиенические требования.	3
9.	Уход за полостью рта.	Предметы санитарии и гигиены: зубная паста, зубная щётка и их назначение. Уход за зубами. Знакомство со своими зубами и полостью рта. Чистка зубов с поддержкой. Чистка зубов самостоятельно. Полоскание рта после еды.	2
Раздел 3. Туалет.			

10.	Туалетная комната.	Атрибуты туалетной комнаты. Понятие «туалет», унитаз, кнопка слива, смывание унитаза.	3
11.	Нужды человека.	Соблюдение последовательности действий в туалете (поднимание крышки, опускание сидения, спускание одежды – брюк, колготок, трусов, сидение на унитазе/горшке).	3
12.	Гигиена после посещения туалета.	Туалетная бумага, отматывание туалетной бумаги, одевание нижнего белья. Гигиенические процедуры после посещения человека: мытьё рук, вытирание рук. Правила пользования полотенцем.	3
Раздел 4. Обращение с одеждой и обувью.			
13.	Виды одежды (нижняя, верхняя одежда, одежда для школы и прогулок).	Знакомство с видами нижней, верхней одежды, домашней и школьной одежды. Лицевая, изнаночная сторона. Выворачивание. Виды застежек: молния, пуговицы, кнопки, липучки. Правила хранения одежды. Уход за одеждой (знакомство с понятиями: стирка, сушка, глажка). Понятие «моя одежда». Формирование выбирать одежду в соответствии с погодными условиями.	5
14.	Виды обуви. Головные уборы.	Знакомство с видами обуви. Правая левая. Виды застёжек. Уход за обувью. Хранение обуви. Бережное отношение. Знакомство с видами головных уборов. Условия хранения. Бережное отношение.	3
15.	Практические упражнения в одевании и обувании.	Принятие процесса одевания-раздевания. Участие в процессе одевания-раздевания. Самостоятельное одевание-раздевание. Застегивание молний. Расстегивание пуговиц, молний, кнопок, ремня. Застегивание, расстегивание, шнуровка обуви. Уборка в шкаф, на полку.	5

Раздел 5. Прием пищи.			
16.	Режим дня.	Режим дня школьника: утро, день, вечер, ночь. ЗОЖ. Утренняя зарядка. Прогулка. Сон. Профилактика болезней.	3
17.	Правильное питание.	Знакомство с овощами и фруктами. Знакомство с основными продуктами питания: хлеб, молоко, рыба, мяса. Вкус. Запах. Соблюдения режима питания. ЗОЖ. Понятия: завтрак, обед, полдник, ужин.	5
18.	Культура поведения в столовой.	Знакомство с правилами поведения в столовой. Вежливые слова. Правила поведения за столом. Пользование салфеткой.	2
19.	Столовые приборы. Сервировочная посуда.	Знакомство со столовыми приборами. Использование во время еды столовых приборов. Посуда для сервировки стола. Сервировка стола. Уборка посуды со стола. Протирание стола после еды.	4
20.	Прием пищи.	Сообщение о голоде и жажде. Принятие процесса приема пищи. Глотание. Жевание. Прием жидкости. Выражение предпочтений. Прием пищи с поддержкой. Прием пищи самостоятельно. Накладывание пищи в тарелку. Наливание жидкости в стакан. Формирование умения чистить фрукты: банан, мандарин.	3
Раздел 6. Семья.			
21.	Члены семьи.	Выделение близких ребёнку людей, формирование эмоциональных и двигательных реакций на их появление. Формирование понимания поисковых вопросов взрослого «Где мама», «Где бабушка» и обучение доступным вариантам ответа на них. Узнавание близких при появлении. Ознакомление с понятием «моя семья» и с семейными ролями в ней (мама, сын, дочь, брат, сестра). Имена близких	4

		родственников.	
22.	Обязанности членов семьи.	Формирование знания о действиях близких людей в быту (например, мама готовит, убирает).	2
23.	Семейные праздники.	Формирование знаний о праздниках и традициях семьи (день рождения, Новый год). Игры «К нам пришли гости», «У меня сегодня день Рождения».	2

6 класс

Рабочая программа для 6 класса рассчитана на учебный год, общая трудоемкость 34 часа, количество занятий в классе в неделю – 1.

№	Наименование разделов, тем программ	Основное содержание раздела	Кол-во часов
Раздел 1. Представление о себе.			
1.	Я - человек. Мои данные.	Формирование знания о собственной гендерной принадлежности (мальчик, девочка) и возрастных представлений (ребенок, взрослый, малыш, большой). Знание своего имени, фамилии, отчества. Формирование зрительного образа «Я»: умения узнавать себя в зеркале, умение узнавать себя на фотографиях и показывать себя. Называние своего возраста (даты рождения). Адрес места жительства. Знание видов деятельности для организации своего свободного времени. Сообщение сведений о себе. Рассказ о себе. Знание возрастных изменений человека. Моё самочувствие: болит голова, мне плохо и т.д.	1
2.	Тело человека.	Узнавание (различение) частей тела (голова (волосы, уши, шея, лицо), туловище (спина, живот), руки (локоть, ладонь, пальцы), ноги (колени, ступня, пальцы, пятка). Знание назначения частей тела. Узнавание (различение) частей лица человека (глаза, брови, нос, лоб, рот (губы, язык, зубы).	4

		Знание назначения частей лица. Знание строения человека (скелет, мышцы, кожа). Узнавание (различение) внутренних органов человека (на схеме тела) (сердце, легкие, печень, почки, желудок). Знание назначения внутренних органов.	
Раздел 2. Гигиена тела.			
4.	Гигиена рук, ног.	Различение вентилей с горячей и холодной водой. Регулирование напора струи воды. Смешивание воды до комфортной температуры. Вытирание рук полотенцем. Сушка рук с помощью автоматической сушилки. Соблюдение последовательности действий при мытье и вытирании рук: открывание крана, регулирование напора струи и температуры воды, намачивание рук, намывание рук, смывание мыла с рук, закрывание крана, вытирание рук. Нанесение крема на руки. Вытирание ног. Соблюдение последовательности действий при мытье и вытирании ног: намачивание ног, намывание ног, смывание мыла, вытирание ног.	2
5.	Гигиена лица.	Умывание. Вытирание лица. Соблюдение последовательности действий при мытье и вытирании лица: открывание крана, регулирование напора струи и температуры воды, набирание воды в руки, выливание воды на лицо, протирание лица, закрывание крана, вытирание лица. Очищение носового хода. Мытье ушей. Чистка ушей. Уход за частями лица. Расчесывание волос.	3
6.	Уход за полостью рта.	Чистка зубов. Полоскание полости рта. Соблюдение последовательности действий при чистке зубов и полоскании полости рта: открывание тюбика с зубной пастой, намачивание щетки, выдавливание зубной пасты на зубную щетку, чистка зубов, полоскание рта, мытье щетки, закрывание тюбика с зубной пастой. Полоскание рта после еды.	2

7.	Гигиена тела.	Умывальная комната. Атрибуты в умывальной комнате. Ванная комната, душ, баня. Атрибуты в душе для мытья тела. Соблюдение последовательности действий при мытье и вытирании тела: ополаскивание тела водой, намыливание частей тела, смывание мыла, вытирание тела. Гигиена интимной зоны.	2
Раздел 3. Туалет.			
10.	Туалетная комната.	Атрибуты туалетной комнаты. Понятие «туалет», унитаза, кнопка слива, смывание унитаза.	1
11.	Нужды человека.	Соблюдение последовательности действий в туалете (поднимание крышки, опускание сидения, спускание одежды – брюк, колготок, трусов, сидение на унитазе/горшке).	1
12.	Гигиена после посещения туалета.	Туалетная бумага, отматывание туалетной бумаги, одевание нижнего белья. Гигиенические процедуры после посещения человека: мытьё рук, вытирание рук. Правила пользования полотенцем.	1
Раздел 4. Обращение с одеждой и обувью.			
13.	Виды одежды (нижняя, верхняя одежда, одежда для школы и прогулок).	Знакомство с видами нижней, верхней одежды, домашней и школьной одежды. Узнавание (различение) предметов одежды: пальто (куртка, шуба, плащ), шапка, шарф, варежки (перчатки), свитер (джерпер, кофта), рубашка (блузка, футболка), майка, трусы, юбка (платье), брюки (джинсы, шорты), носки (колготки). Знание назначения предметов одежды. Узнавание (различение) деталей предметов одежды: пуговицы (молнии, заклепки), рукав (воротник, манжеты). Знание назначения деталей предметов одежды. Лицевая, изнаночная сторона. Выворачивание. Виды застежек: молния, пуговицы, кнопки, липучки. Правила хранения одежды. Уход за	2

		одеждой (знакомство с понятиями: стирка, сушка, глажка). Понятие «моя одежда». Формирование выбирать одежду в соответствии с погодными условиями.	
14.	Виды обуви. Головные уборы.	<p>Знакомство с видами обуви. Правая левая. Виды застёжек. Уход за обувью. Хранение обуви. Бережное отношение. Узнавание (различение) предметов обуви: сапоги (валенки), ботинки, кроссовки, туфли, сандалии, тапки. Знание назначения видов обуви (спортивная, домашняя, выходная, рабочая). Различение сезонной обуви (зимняя, летняя, демисезонная).</p> <p>Знакомство с видами головных уборов. Узнавание (различение) головных уборов (шапка, шляпа, кепка, панама, платок). Знание назначения головных уборов. Различение сезонных головных уборов. Различение по сезонам головных уборов.</p> <p>Условия хранения. Бережное отношение.</p>	2
15.	Практические упражнения в одевании и обувании.	<p>Принятие процесса одевания-раздевания. Расстегивание (развязывание) липучки (молнии, пуговицы, ремня, кнопки, шнурка). Снятие предмета одежды (например, кофты: захват кофты за край правого рукава, стягивание правого рукава кофты, захват кофты за край левого рукава, стягивание левого рукава кофты). Снятие обуви (например, ботинок: захват рукой задней части правого ботинка, стягивание правого ботинка, захват рукой задней части левого ботинка, стягивание левого ботинка). Соблюдение последовательности действий при раздевании (например, верхней одежды: снятие варежек, снятие шапки, расстегивание куртки, снятие куртки, расстегивание сапог, снятие сапог). Застегивание (завязывание) липучки (молнии, пуговицы, кнопки, ремня, шнурка). Надевание предмета одежды (например, брюк: захват брюк за пояс, вставление ноги в одну брючину, вставление ноги в другую брючину, натягивание брюк).</p>	2

		Обувание обуви (например, сапог: захват двумя руками голенища правого сапога, вставление ноги в сапог, захват двумя руками голенища левого сапога, вставление ноги в сапог). Соблюдение последовательности действий при одевании комплекта одежды (например: надевание колготок, надевание футболки, надевание юбки, надевание кофты).Участие в процессе одевания-раздевания. Самостоятельное одевание-раздевание. Застегивание молний.Расстегивание пуговиц, молний, кнопок, ремня.Застегивание, расстегивание, шнуровка обуви. Уборка в шкаф, на полку.	
Раздел 5. Прием пищи.			
16.	Режим дня.	Режим дня школьника: утро, день, вечер, ночь. ЗОЖ. Утренняя зарядка. Прогулка. Сон. Профилактика болезней. Закаливание.	2
17.	Правильное питание.	Знакомство с овощами и фруктами. Знакомство с основными продуктами питания: хлеб, молоко, рыба, мяса. Вкус. Запах. Соблюдения режима питания. ЗОЖ. Понятия: завтрак, обед, полдник, ужин.	3
18.	Культура поведения в столовой.	Знакомство с правилами поведения в столовой. Вежливые слова. Правила поведения за столом. Пользование салфеткой.	1
19.	Виды посуды.	Знакомство со столовыми приборами.Использование во время еды столовых приборов. Посуда для сервировки стола. Сервировка стола. Уборка посуды со стола. Знакомство с основными видами посуды: кухонная, столовая. Протирание стола после еды.	2
20.	Прием пищи.	Сообщение о голоде и жажде. Принятие процесса приема пищи. Глотание. Жевание. Прием жидкости. Питье через трубочку. Выражение предпочтений. Прием пищи с поддержкой. Прием пищи самостоятельно. Накладывание пищи в тарелку. Наливание	1

		жидкости в стакан. Формирование умения чистить фрукты: банан, мандарин.	
Раздел 6. Семья.			
21.	Члены семьи.	Ознакомление с понятием «моя семья» и с семейными ролями в ней (мама, сын, дочь, брат, сестра). Имена близких родственников. Узнавание (различение) членов семьи. Узнавание (различение) детей и взрослых. Определение своей социальной роли в семье. Различение социальных ролей членов семьи. Представление о бытовой и досуговой деятельности членов семьи. Рассказ о своей семье.	1
22.	Обязанности членов семьи. Профессиональная деятельность.	Формирование знания о действиях близких людей в быту (например, мама готовит, убирает). Представление о профессиональной деятельности членов семьи.	1
23.	Семейные праздники.	Формирование знаний о праздниках и традициях семьи (День Рождения, Новый год). Игры «К нам пришли гости», «У меня сегодня день Рождения».	1

7 класс

Рабочая программа для 7 класса рассчитана на учебный год, общая трудоемкость 34 часа, количество занятий в классе в неделю – 1.

№	Наименование разделов, тем программ	Основное содержание раздела	Кол-во часов
Раздел 1. Представление о себе.			
1.	Я - человек. Мои данные.	Формирование знания о собственной гендерной принадлежности (мальчик, девочка) и возрастных представлений (ребенок, взрослый, малыш, большой). Знание своего имени, фамилии, отчества. Формирование зрительного образа «Я»: умения узнавать себя в зеркале, умение узнавать себя на фотографиях и показывать	1

		себя.Называние своего возраста (даты рождения). Адрес места жительства. Знание видов деятельности для организации своего свободного времени:игры, хобби. Сообщение сведений о себе. Рассказ о себе. Знание возрастных изменений человека.Моё самочувствие: болит голова, мне плохо и т.д.	
2.	Тело человека.	Узнавание (различение)частей тела (голова (волосы, уши, шея, лицо), туловище (спина, живот), руки (локоть, ладонь, пальцы), ноги (колени, ступня, пальцы, пятка). Знание назначения частей тела. Узнавание (различение) частей лица человека (глаза, брови, нос, лоб, рот (губы, язык, зубы). Знание назначения частей лица. Знание строения человека (скелет, мышцы, кожа). Узнавание (различение) внутренних органов человека (на схеме тела) (сердце, легкие, печень, почки, желудок). Знание назначения внутренних органов. Знание вредных привычек.	4
Раздел 2. Гигиена тела.			
4.	Гигиена рук, ног.	Различение вентилей с горячей и холодной водой. Регулирование напора струи воды. Смешивание воды до комфортной температуры. Вытирание рук полотенцем. Сушка рук с помощью автоматической сушилки. Соблюдение последовательности действий при мытье и вытирании рук: открывание крана, регулирование напора струи и температуры воды, намачивание рук, намыливание рук, смывание мыла с рук, закрывание крана, вытирание рук. Нанесение крема на руки.Подстригание ногтей ножницами. Подпиливание ногтей пилочкой.Вытирание ног. Соблюдение последовательности действий при мытье и вытирании ног: намачивание ног, намыливание ног, смывание мыла, вытирание ног.	2
5.	Гигиена лица.	Умывание. Вытирание лица. Соблюдение последовательности действий при мытье и	4

		вытирании лица: открывание крана, регулирование напора струи и температуры воды, набирание воды в руки, выливание воды на лицо, протирание лица, закрывание крана, вытирание лица. Очистка носового хода. Мытье ушей. Чистка ушей. Уход за частями лица. Нанесение косметического средства на лицо. Расчесывание волос. Соблюдение последовательности действий при мытье и вытирании волос: намачивание волос, намыливание волос, смывание шампуня с волос, вытирание волос.	
6.	Уход за полостью рта.	Чистка зубов. Полоскание полости рта. Соблюдение последовательности действий при чистке зубов и полоскании полости рта: открывание тюбика с зубной пастой, намачивание щетки, выдавливание зубной пасты на зубную щетку, чистка зубов, полоскание рта, мытье щетки, закрывание тюбика с зубной пастой. Полоскание рта после еды.	1
7.	Гигиена тела.	Умывальная комната. Атрибуты в умывальной комнате. Ванная комната, душ, баня. Атрибуты в душе для мытья тела. Соблюдение последовательности действий при мытье и вытирании тела: ополаскивание тела водой, намыливание частей тела, смывание мыла, вытирание тела. Гигиена интимной зоны. Пользование гигиеническими прокладками.	2
Раздел 3. Туалет.			
10.	Туалетная комната.	Атрибуты туалетной комнаты. Понятие «туалет», унитаза, кнопка слива, смывание унитаза.	1
11.	Нужды человека.	Соблюдение последовательности действий в туалете (поднимание крышки, опускание сидения, спускание одежды – брюк, колготок, трусов, сидение на унитазе/горшке).	1

12.	Гигиена после посещения туалета.	Туалетная бумага, отматывание туалетной бумаги, одевание нижнего белья. Гигиенические процедуры после посещения человека: мытьё рук, вытирание рук. Правила пользования полотенцем.	1
Раздел 4. Обращение с одеждой и обувью.			
13.	Виды одежды (нижняя, верхняя одежда, одежда для школы и прогулок).	Знакомство с видами нижней, верхней одежды, домашней и школьной одежды. Узнавание (различение) предметов одежды: пальто (куртка, шуба, плащ), шапка, шарф, варежки (перчатки), свитер (джерпер, кофта), рубашка (блузка, футболка), майка, трусы, юбка (платье), брюки (джинсы, шорты), носки (колготки). Знание назначения предметов одежды . Узнавание (различение) деталей предметов одежды: пуговицы (молнии, заклепки), рукав (воротник, манжеты). Знание назначения деталей предметов одежды. Лицевая, изнаночная сторона. Выворачивание. Виды застежек: молния, пуговицы, кнопки, липучки. Правила хранения одежды. Уход за одеждой (знакомство с понятиями: стирка, сушка, глажка). Понятие «моя одежда». Формирование выбирать одежду в соответствии с погодными условиями.Различение видов одежды (повседневная, праздничная, рабочая, домашняя, спортивная). Выбор одежды в зависимости от предстоящего мероприятия. Различение сезонной одежды (зимняя, летняя, демисезонная).	2
14.	Виды обуви.	Знакомство с видами обуви. Правая левая. Виды застёжек. Уход за обувью. Хранение обуви. Бережное отношениеУзнавание (различение) предметов обуви: сапоги (валенки), ботинки, кроссовки, туфли, сандалии, тапки. Знание назначения видов обуви (спортивная, домашняя, выходная, рабочая). Различение сезонной обуви (зимняя, летняя, демисезонная).	2

	Головные уборы.	<p>Знакомство с видами головных уборов. Узнавание (различение) головных уборов (шапка, шляпа, кепка, панама, платок). Знание назначения головных уборов. Различение сезонных головных уборов. Различение по сезонам головных уборов.</p> <p>Условия хранения. Бережное отношение.</p>	
15.	Практические упражнения в одевании и обувании.	<p>Принятие процесса одевания-раздевания. Расстегивание (развязывание) липучки (молнии, пуговицы, ремня, кнопки, шнурка). Снятие предмета одежды (например, кофты: захват кофты за край правого рукава, стягивание правого рукава кофты, захват кофты за край левого рукава, стягивание левого рукава кофты). Снятие обуви (например, ботинок: захват рукой задней части правого ботинка, стягивание правого ботинка, захват рукой задней части левого ботинка, стягивание левого ботинка). Соблюдение последовательности действий при раздевании (например, верхней одежды: снятие варежек, снятие шапки, расстегивание куртки, снятие куртки, расстегивание сапог, снятие сапог). Застегивание (завязывание) липучки (молнии, пуговицы, кнопки, ремня, шнурка). Надевание предмета одежды (например, брюк: захват брюк за пояс, вставление ноги в одну брючину, вставление ноги в другую брючину, натягивание брюк). Обувание обуви (например, сапог: захват двумя руками голенища правого сапога, вставление ноги в сапог, захват двумя руками голенища левого сапога, вставление ноги в сапог). Соблюдение последовательности действий при одевании комплекта одежды (например: надевание колготок, надевание футболки, надевание юбки, надевание кофты). Участие в процессе одевания-раздевания. Самостоятельное одевание-раздевание. Застегивание молний. Расстегивание пуговиц, молний, кнопок, ремня. Застегивание, расстегивание, шнуровка обуви. Уборка в шкаф, на полку.</p>	2

Раздел 5. Прием пищи.			
16.	Режим дня.	Режим дня школьника: утро, день, вечер, ночь. ЗОЖ. Утренняя зарядка. Прогулка. Сон. Профилактика болезней. Закаливание.	2
17.	Правильное питание.	Знакомство с овощами и фруктами. Знакомство с основными продуктами питания: хлеб, молоко, рыба, мяса. Деление продуктов по категориям: мясные, молочные и т.д. Вкус. Запах. Соблюдения режима питания. ЗОЖ. Понятия: завтрак, обед, полдник, ужин. Составление меню.	2
18.	Культура поведения в столовой.	Знакомство с правилами поведения в столовой. Вежливые слова. Правила поведения за столом. Пользование салфеткой.	1
19.	Виды посуды.	Знакомство со столовыми приборами. Использование во время еды столовых приборов. Посуда для сервировки стола. Сервировка стола. Уборка посуды со стола. Знакомство с основными видами посуды: кухонная, столовая. Протирание стола после еды.	2
20.	Прием пищи.	Сообщение о голоде и жажде. Принятие процесса приема пищи. Глотание. Жевание. Прием жидкости. Питье через трубочку. Выражение предпочтений. Прием пищи с поддержкой. Прием пищи самостоятельно. Еда руками, ложкой, вилкой, знакомство с приёмами пользования вилки и ножа. Накладывание пищи в тарелку. Наливание жидкости в стакан. Формирование умения чистить фрукты: банан, мандарин.	1
Раздел 6. Семья.			
21.	Члены семьи.	Ознакомление с понятием «моя семья» и с семейными ролями в ней (мама, сын, дочь, брат, сестра). Имена близких родственников. Узнавание (различение)	1

		членов семьи. Узнавание (различение) детей и взрослых. Определение своей социальной роли в семье. Различение социальных ролей членов семьи. Представление о бытовой и досуговой деятельности членов семьи. Рассказ о своей семье.	
22.	Обязанности членов семьи. Профессиональная деятельность.	Формирование знания о действиях близких людей в быту (например, мама готовит, убирает). Представление о профессиональной деятельности членов семьи.	1
23.	Семейные праздники.	Формирование знаний о праздниках и традициях семьи (День Рождения, Новый год). Семейный отдых. Игры «К нам пришли гости», «У меня сегодня день Рождения».	1

8 класс

Рабочая программа для 8 класса рассчитана на учебный год, общая трудоемкость 34 часа, количество занятий в классе в неделю – 1.

№	Наименование разделов, тем программ	Основное содержание раздела	Кол-во часов
Раздел 1. Представление о себе.			
1.	Я - человек. Мои данные.	Формирование знания о собственной гендерной принадлежности (мальчик, девочка) и возрастных представлений (ребенок, взрослый, малыш, большой). Знание своего имени, фамилии, отчества. Формирование зрительного образа «Я»: умения узнавать себя в зеркале, умение узнавать себя на фотографиях и показывать себя. Называние своего возраста (даты рождения). Адрес места жительства. Знание видов деятельности для организации своего свободного времени: игры, хобби. Сообщение сведений о себе. Рассказ о себе. Знание возрастных изменений человека. Моё самочувствие: болит голова, мне плохо и т.д.	1
2.	Тело человека.	Узнавание (различение) частей тела (голова	4

		(волосы, уши, шея, лицо), туловище (спина, живот), руки (локоть, ладонь, пальцы), ноги (колени, ступни, пальцы, пятка). Знание назначения частей тела. Узнавание (различение) частей лица человека (глаза, брови, нос, лоб, рот (губы, язык, зубы). Знание назначения частей лица. Знание строения человека (скелет, мышцы, кожа). Узнавание (различение) внутренних органов человека (на схеме тела) (сердце, легкие, печень, почки, желудок). Знание назначения внутренних органов. Знание вредных привычек.	
Раздел 2. Гигиена тела.			
4.	Гигиена рук, ног.	<p>Различение вентилей с горячей и холодной водой. Регулирование напора струи воды. Смешивание воды до комфортной температуры. Вытирание рук полотенцем. Сушка рук с помощью автоматической сушилки. Соблюдение последовательности действий при мытье и вытирании рук: открывание крана, регулирование напора струи и температуры воды, намачивание рук, намывивание рук, смывание мыла с рук, закрывание крана, вытирание рук. Нанесение крема на руки. Подстригание ногтей ножницами. Подпиливание ногтей пилочкой. Нанесение покрытия на ногтевую поверхность. Удаление декоративного покрытия с ногтей.</p> <p>Вытирание ног. Соблюдение последовательности действий при мытье и вытирании ног: намачивание ног, намывивание ног, смывание мыла, вытирание ног.</p>	2
5.	Гигиена лица, головы.	Умывание. Вытирание лица. Соблюдение последовательности действий при мытье и вытирании лица: открывание крана, регулирование напора струи и температуры воды, набирание воды в руки, выливание воды на лицо, протирание лица, закрывание крана, вытирание лица. Очищение носового	3

		<p>хода. Мытье ушей. Чистка ушей. Уход за частями лица. Нанесение косметического средства на лицо.</p> <p>Расчесывание волос. Соблюдение последовательности действий при мытье и вытирании волос: намачивание волос, намыливание волос, смывание шампуня с волос, вытирание волос. Соблюдение последовательности действий при сушке волос феном: включение фена (розетка, переключатель), направление струи воздуха на разные участки головы, выключение фена, расчесывание волос.</p>	
6.	Уход за полостью рта.	<p>Чистка зубов. Полоскание полости рта. Соблюдение последовательности действий при чистке зубов и полоскании полости рта: открывание тюбика с зубной пастой, намачивание щетки, выдавливание зубной пасты на зубную щетку, чистка зубов, полоскание рта, мытье щетки, закрывание тюбика с зубной пастой. Полоскание рта после еды.</p>	1
7.	Гигиена тела.	<p>Умывальная комната. Атрибуты в умывальной комнате. Ванная комната, душ, баня. Атрибуты в душе для мытья тела. Соблюдение последовательности действий при мытье и вытирании тела: ополаскивание тела водой, намыливание частей тела, смывание мыла, вытирание тела. Гигиена интимной зоны. Пользование гигиеническими прокладками. Пользование косметическими средствами (дезодорантом, туалетной водой, гигиенической помадой, духами).</p>	2
Раздел 3. Туалет.			
10.	Туалетная комната.	<p>Атрибуты туалетной комнаты. Понятие «туалет», унитаз, писсуар, кнопка слива, смывание унитаза.</p>	1
11.	Нужды человека.	<p>Соблюдение последовательности действий в туалете (поднимание крышки, опускание</p>	1

		сидения, спускание одежды – брюк, колготок, трусов, сидение на унитазе/горшке).	
12.	Гигиена после посещения туалета.	Туалетная бумага, отматывание туалетной бумаги, одевание нижнего белья. Гигиенические процедуры после посещения человека: мытьё рук, вытирание рук. Правила пользования полотенцем.	1
Раздел 4. Обращение с одеждой и обувью.			
13.	Виды одежды (нижняя, верхняя одежда, одежда для школы и прогулок).	Знакомство с видами нижней, верхней одежды, домашней и школьной одежды. Узнавание (различение) предметов одежды: пальто (куртка, шуба, плащ), шапка, шарф, варежки (перчатки), свитер (джерпер, кофта), рубашка (блузка, футболка), майка, трусы, юбка (платье), брюки (джинсы, шорты), носки (колготки). Знание назначения предметов одежды. Узнавание (различение) деталей предметов одежды: пуговицы (молнии, заклепки), рукав (воротник, манжеты). Знание назначения деталей предметов одежды. Лицевая, изнаночная сторона. Выворачивание. Виды застежек: молния, пуговицы, кнопки, липучки. Правила хранения одежды. Уход за одеждой (знакомство с понятиями: стирка, сушка, глажка). Понятие «моя одежда». Формирование выбирать одежду в соответствии с погодными условиями. Различение видов одежды (повседневная, праздничная, рабочая, домашняя, спортивная). Выбор одежды в зависимости от предстоящего мероприятия. Различение сезонной одежды (зимняя, летняя, демисезонная).	2
14.	Виды обуви. Головные уборы.	Знакомство с видами обуви. Правая левая. Виды застёжек. Уход за обувью. Хранение обуви. Бережное отношение. Узнавание (различение) предметов обуви: сапоги (валенки), ботинки, кроссовки, туфли, сандалии, тапки. Знание назначения видов обуви (спортивная, домашняя, выходная, рабочая). Различение сезонной обуви	2

		<p>(зимняя, летняя, демисезонная).</p> <p>Знакомство с видами головных уборов. Узнавание (различение) головных уборов (шапка, шляпа, кепка, панама, платок). Знание назначения головных уборов. Различение сезонных головных уборов. Различение по сезонам головных уборов. Условия хранения. Бережное отношение.</p>	
15.	Практические упражнения в одевании и обувании.	<p>Принятие процесса одевания-раздевания. Расстегивание (развязывание) липучки (молнии, пуговицы, ремня, кнопки, шнурка). Снятие предмета одежды (например, кофты: захват кофты за край правого рукава, стягивание правого рукава кофты, захват кофты за край левого рукава, стягивание левого рукава кофты). Снятие обуви (например, ботинок: захват рукой задней части правого ботинка, стягивание правого ботинка, захват рукой задней части левого ботинка, стягивание левого ботинка). Соблюдение последовательности действий при раздевании (например, верхней одежды: снятие варежек, снятие шапки, расстегивание куртки, снятие куртки, расстегивание сапог, снятие сапог). Застегивание (завязывание) липучки (молнии, пуговицы, кнопки, ремня, шнурка). Надевание предмета одежды (например, брюк: захват брюк за пояс, вставление ноги в одну брючину, вставление ноги в другую брючину, натягивание брюк). Обувание обуви (например, сапог: захват двумя руками голенища правого сапога, вставление ноги в сапог, захват двумя руками голенища левого сапога, вставление ноги в сапог). Соблюдение последовательности действий при одевании комплекта одежды (например: надевание колготок, надевание футболки, надевание юбки, надевание кофты). Участие в процессе одевания-раздевания. Самостоятельное одевание-раздевание. Застегивание молний. Расстегивание пуговиц, молний, кнопок, ремня. Застегивание, расстегивание, шнуровка обуви. Уборка в шкаф, на полку.</p>	2

Раздел 5. Прием пищи.

16.	Режим дня.	Режим дня школьника: утро, день, вечер, ночь. ЗОЖ. Утренняя зарядка. Прогулка. Сон. Профилактика болезней. Закаливание.	1
17.	Правильное питание.	Знакомство с овощами и фруктами. Знакомство с основными продуктами питания: хлеб, молоко, рыба, мяса. Деление продуктов по категориям: мясные, молочные и т.д. Вкус. Запах. Соблюдения режима питания. ЗОЖ. Понятия: завтрак, обед, полдник, ужин. Составление меню.	2
18.	Культура поведения в столовой.	Знакомство с правилами поведения в столовой. Вежливые слова. Правила поведения за столом. Пользование салфеткой.	1
19.	Виды посуды.	Знакомство со столовыми приборами. Использование во время еды столовых приборов. Посуда для сервировки стола. Сервировка стола. Уборка посуды со стола. Знакомство с основными видами посуды: кухонная, столовая. Мытье посуды. Протирание стола после еды.	3
20.	Прием пищи.	Сообщение о голоде и жажде. Принятие процесса приема пищи. Глотание. Жевание. Прием жидкости. Питье через трубочку. Выражение предпочтений. Прием пищи с поддержкой. Прием пищи самостоятельно. Еда руками, ложкой, вилкой, знакомство с приемами пользования вилки и ножа. Использование ножа и вилки во время приема пищи: отрезание ножом кусочка пищи от целого куска, наполнение вилки гарниром с помощью ножа. Накладывание пищи в тарелку. Наливание жидкости в стакан. Формирование умения чистить фрукты: банан, мандарин.	2

Раздел 6. Семья.

21.	Члены семьи.	Ознакомление с понятием «моя семья» и с семейными ролями в ней (мама, сын, дочь, брат, сестра). Имена близких родственников. Узнавание (различение) членов семьи. Узнавание (различение) детей и взрослых. Определение своей социальной роли в семье. Различение социальных ролей членов семьи. Представление о бытовой и досуговой деятельности членов семьи. Рассказ о своей семье.	1
22.	Обязанности членов семьи. Профессиональная деятельность.	Формирование знания о действиях близких людей в быту (например, мама готовит, убирает). Представление о профессиональной деятельности членов семьи.	1
23.	Семейные праздники.	Формирование знаний о праздниках и традициях семьи (День Рождения, Новый год). Семейный отдых. Игры «К нам пришли гости», «У меня сегодня день Рождения».	1

Материально-техническое обеспечение образовательной деятельности

Для реализации программы предмета «Человек» материально-техническое обеспечение включает: специально оборудованные санузлы для пользования ими обучающимися на инвалидных креслах-колясках; душевые кабины; тренажеры для обучения обращению с одеждой и обувью; насадки для столовых приборов, специальные кружки и другая посуда, облегчающая самостоятельный прием пищи детьми с нарушениями ОДА. Предметные и сюжетные картинки, фотографии с изображением членов семьи ребенка; пиктограммы и видеозаписи действий, правил поведения, пиктограммы с изображением действий, операций самообслуживания, используемых при этом предметов и др. Кроме того, используются видеоматериалы, презентации, мультипликационные фильмы, иллюстрирующие внутрисемейные взаимоотношения; семейный альбом, рабочие тетради с изображениями контуров взрослых и детей для раскрашивания, вырезания, наклеивания, составления фотоколлажей и альбомов; обучающие компьютерные программы, способствующие формированию у детей доступных представлений о ближайшем социальном окружении. По возможности, используются технические средства: компьютер, видеопроектор и другое мультимедийное оборудование. Стеллажи для наглядных пособий, зеркала настенные и индивидуальные, столы, стулья с подлокотниками, подножками и др.

5.1.5. Рабочая программа по учебному предмету "Домоводство" предметной области "Окружающий мир" включает пояснительную записку, содержание обучения, планируемые результаты освоения программы по предмету.

Пояснительная записка.

Обучение обучающегося с умственной отсталостью, с ТМНР ведению домашнего хозяйства является важным направлением подготовки к самостоятельной жизни. Благодаря занятиям по домоводству реализуется возможность активного участия обучающегося в работе по дому, воспитывается потребность устраивать свой быт в соответствии с общепринятыми нормами и правилами. Владение простейшими хозяйственно-бытовыми навыками не только снижает зависимость ребенка от окружающих, но и укрепляет его уверенность в своих силах.

Цель обучения - повышение самостоятельности обучающихся в выполнении хозяйственно-бытовой деятельности. Основные задачи: формирование умений обращаться с инвентарем и электроприборами; освоение действий по приготовлению пищи, осуществлению покупок, уборке помещения и территории, уходу за вещами.

Освоенные действия ребенок может в последующем применять как в быту, так и в трудовой деятельности. Так, например, занятия по уборке помещений и территории актуальны для формирования бытовой деятельности обучающихся и перспективны для получения в будущем работы в качестве дворника или уборщицы.

Программа по домоводству включает следующие разделы: "Покупки", "Уход за вещами", "Обращение с кухонным инвентарем", "Приготовление пищи", "Уборка помещений и территории".

Общая характеристика учебного предмета

Наблюдение и опыт изучения социальной адаптации учащихся, имеющих особенности развития, показывает большие трудности в их приспособлении к самостоятельной практической жизни.

Учащийся часто сам не в состоянии выделить и освоить те социальные компоненты, которые обеспечат ему благополучное существование в современном социуме. Задача предмета «Домоводство» сориентировать, помочь разобраться в окружающей обстановке, сформировать осведомленность в бытовых и социальных вопросах, сформировать адаптивные знания, умения и навыки на доступном уровне. Предмет «Домоводство» тесно связан с такими дисциплинами как «Человек», «Окружающий социальный мир». Например, на уроках окружающего мира, на основе ознакомления с предметами и явлениями окружающей действительности наряду с другими сообщаются сведения о семье, охране здоровья, одежде и обуви. На уроках по формированию математических представлений, кроме прочего, осуществляется формирование элементарных знаний по экономике ведения домашнего хозяйства. На уроках домоводства усиливается внимание к вопросам, связанным с организацией своего быта. Уроки домоводства имеют ярко выраженную коррекционную направленность. Домоводство – это организованное социальное общение, позволяющее формировать коммуникативные навыки. Как образовательная область предмет домоводства решает задачу сделать этот процесс осмысленным, а социальное поведение привычным и системным, то есть «привязанным» к определенным жизненным и бытовым ситуациям.

Промежуточная аттестация.

Оценивание знаний, умений и навыков, полученных на уроках Домоводства, происходит по основным разделам программы. Данные в процентном соотношении заносятся в СИПР.

Формой проведения промежуточной аттестации является выполнение практической работы, анализ которой проводится учителем. Оценивается степень сформированности тех или иных функций, которые необходимы для выполнения практической работы.

Таким образом, определённые функции могут быть сформированы, формироваться или не сформированы. Прослеживается динамика формирования функций у каждого обучающегося.

Промежуточная и итоговая аттестация обучающихся с умственной отсталостью (интеллектуальными нарушениями) по учебному предмету «Домоводство» проводится на основании выявленных у обучающихся умений в доступной форме по овладению планируемыми личностными и предметными результатами освоения АООП.

Промежуточная (годовая) аттестация представляет собой оценку результатов освоения СИПР и развития жизненных компетенций ребёнка по итогам учебного года. По итогам освоения отраженных в СИПР задач и анализа результатов обучения составляется развернутая характеристика учебной деятельности ребёнка, оценивается динамика развития его жизненных компетенций.

Промежуточная (годовая) аттестация осуществляется в течение последних двух недель учебного года путем наблюдения за выполнением обучающимися специально подобранных заданий, позволяющих выявить и оценить результаты обучения. При оценке результативности обучения важно учитывать затруднения обучающихся в освоении предмета, которые не должны рассматриваться как показатель неуспешности их обучения и развития в целом.

Система оценки результатов отражает степень выполнения обучающимся СИПР, взаимодействие следующих компонентов:

- что обучающийся знает и умеет на конец учебного периода,
- что из полученных знаний и умений он применяет на практике,
- насколько активно, адекватно и самостоятельно он их применяет.

Оценка достижений предметных результатов основывается на качественных критериях по итогам выполняемых практических действий: «выполняет действие самостоятельно», «выполняет действие по инструкции» (вербальной или невербальной), «выполняет действие по образцу», «выполняет действие с частичной физической помощью», «выполняет действие со значительной физической помощью», «действие не выполняет»; «узнает объект», «не всегда узнает объект», «не узнает объект».

Методы и средства оценки: практическая работа, опрос (исходя из возможностей ребенка).
Критерии: степень самостоятельности и потребности в посторонней помощи (самостоятельно, направляющая, контролирующая, стимулирующая), полнота знаний, прочность усвоения и умения их применять.

Описание места учебного предмета в учебном плане

Программа предмета «Домоводство» в начальной школе рассчитана на 5 лет (с 5 по 9 класс). В учебном плане на изучение предмета выделено 782 часа:

- в 5 классе составляет – 102 часа за год (3 часа в неделю);
- в 6 классе составляет – 170 часов за год (5 часов в неделю);
- в 7 классе составляет – 170 часов за год (5 часов в неделю);
- в 8 классе составляет – 170 часов за год (5 часов в неделю);
- в 9 классе составляет – 170 часов за год (5 часов в неделю);

Личностные и предметные результаты освоения предмета

Личностные результаты освоения программы:

- основы персональной идентичности, осознание своей принадлежности к определённому полу, осознание себя как «Я»;
- социально-эмоциональное участие в процессе общения и совместной деятельности;
- формирование социально ориентированного взгляда на окружающий мир в его органичном единстве и разнообразии природной и социальной частей;
- формирование уважительного отношения к окружающим;
- овладение начальными навыками адаптации в динамично изменяющемся и развивающемся мире;
- освоение доступных социальных ролей (обучающегося, сына (дочери), пассажира, покупателя и т.д.), развитие мотивов учебной деятельности и формирование личностного смысла учения;
- развитие самостоятельности и личной ответственности за свои поступки на основе представлений о нравственных нормах, общепринятых правилах;
- формирование эстетических потребностей, ценностей и чувств;
- развитие этических чувств, доброжелательности и эмоционально-нравственной отзывчивости, понимания и сопереживания чувствам других людей;
- развитие навыка сотрудничества со взрослыми и сверстниками в разных социальных ситуациях, умения не создавать конфликтов и находить выходы из спорных ситуаций;
- формирование установки на безопасный, здоровый образ жизни, наличие мотивации к труду, работе на результат, бережному отношению к материальным и духовным ценностям.

В соответствии с требованиями ФГОС ООО В.9.2 для обучающихся с умеренной, тяжёлой и глубокой умственной отсталостью с ТМНР (вариант 2) предметные результаты по предмету «Домоводство» планируются с учётом индивидуальных возможностей и специфических образовательных потребностей обучающихся.

Предметные результаты освоения программы:

Овладение умением выполнять доступные бытовые поручения (обязанности), связанные с выполнением повседневных дел дома:

- умение выполнять доступные бытовые виды работ: приготовление пищи, уборка, стирка, глажение, чистка одежды, обуви, сервировка стола и др.;
- умение соблюдать технологические процессы в хозяйственно-бытовой деятельности: стирка, уборка, работа на кухне и др.
- умение соблюдать гигиенические и санитарные правила хранения домашних вещей, продуктов, химических средств бытового назначения;
- умение использовать в домашнем хозяйстве бытовую технику, химические средства, инструменты, соблюдая правила безопасности.

Предметные результаты освоения учебного предмета "Домоводство".

Овладение умением выполнять доступные бытовые поручения (обязанности), связанные с выполнением повседневных дел дома:

умение выполнять доступные бытовые виды работ: приготовление пищи, уборка, стирка, глажение, чистка одежды, обуви, сервировка стола;

умение соблюдать технологические процессы в хозяйственно-бытовой деятельности: стирка, уборка, работа на кухне;

умение соблюдать гигиенические и санитарные правила хранения домашних вещей, продуктов, химических средств бытового назначения;

умение использовать в домашнем хозяйстве бытовую технику, химические средства, инструменты, соблюдая правила безопасности.

Содержание учебного предмета "Домоводство" представлено следующими разделами: "Покупки", "Уход за вещами", "Обращение с кухонным инвентарем", "Приготовление пищи", "Уборка помещений и территории".

Раздел "Покупки".

Планирование покупок. Выбор места совершения покупок. Ориентация в расположении отделов магазина, кассы. Нахождение нужного товара в магазине. Соблюдение последовательности действий при взвешивании товара: складывание продукта в пакет, выкладывание товара на весы, нажатие на кнопку, приклеивание ценника к пакету с продуктом. Складывание покупок в сумку. Соблюдение последовательности действий при расчете на кассе: выкладывание товара на ленту, ожидание во время пробивания кассиром товара, оплата товара, предъявление карты скидок кассиру, получение чека и сдачи, складывание покупок в сумку. Раскладывание продуктов в места хранения.

Раздел "Обращение с кухонным инвентарем".

Обращение с посудой. Различение предметов посуды для сервировки стола (тарелка, стакан, кружка, ложка, вилка, нож), для приготовления пищи (кастрюля, сковорода, чайник, половник, нож). Узнавание (различение) кухонных принадлежностей (терка, венчик, овощечистка, разделочная доска, шумовка, дуршлаг, половник, лопаточка, пресс для чеснока, открывалка). Различение чистой и грязной посуды. Очищение остатков пищи с посуды. Замачивание посуды. Протирание посуды губкой. Чистка посуды. Ополаскивание посуды. Сушка посуды. Соблюдение последовательности действий при мытье и сушке посуды: очищение посуды от остатков пищи, замачивание посуды, намыливание посуды моющим средством, чистка посуды, ополаскивание, сушка. Обращение с бытовыми приборами. Различение бытовых приборов по назначению (блендер, миксер, тостер, электрический чайник, комбайн, холодильник). Знание правил техники безопасности при пользовании электробытовым прибором. Соблюдение последовательности действий при пользовании электробытовым прибором. Мытье бытовых приборов. Хранение посуды и бытовых приборов.

Накрывание на стол. Выбор посуды и столовых приборов. Раскладывание столовых приборов и

посуды при сервировке стола. Соблюдение последовательности действий при сервировке стола: накрывание стола скатертью, расставление посуды, раскладывание столовых приборов, раскладывание салфеток, расставление солонки и ваз, расставление блюд.

Раздел "Приготовление пищи".

Подготовка к приготовлению блюда. Знание (соблюдение) правил гигиены при приготовлении пищи. Выбор продуктов, необходимых для приготовления блюда. Выбор инвентаря, необходимого для приготовления блюда. Обработка продуктов. Мытье продуктов. Чистка овощей. Резание ножом. Нарезание продуктов кубиками (кольцами, полукольцами). Натирание продуктов на терке. Раскатывание теста. Перемешивание продуктов ложкой (венчиком, миксером, блендером). Соблюдение последовательности действий при варке продукта: включение электрической плиты, набирание воды, закладывание продукта в воду, постановка кастрюли на конфорку, установка таймера на определенное время, выключение электрической плиты, вынимание продукта. Соблюдение последовательности действий при жарке продукта: включение электрической плиты, наливание масла, выкладывание продукта на сковороду, постановка сковороды на конфорку, установка таймера на определенное время, перемешивание или переворачивание продукта, выключение электрической плиты, снятие продукта. Соблюдение последовательности действий при выпекании полуфабриката: включение электрической духовки, смазывание противня, выкладывание полуфабриката на противень, постановка противня в духовку, установка таймера на определенное время, вынимание противня из духовки, снятие выпечки, выключение электрической духовки. Поддержание чистоты рабочего места в процессе приготовления пищи. Соблюдение последовательности действий при варке яйца: выбор продуктов (яйца), выбор кухонного инвентаря (кастрюля, шумовка, тарелка), мытье яиц, закладывание яиц в кастрюлю, наливание воды в кастрюлю, включение плиты, постановка кастрюли на конфорку, установка времени варки на таймере, выключение плиты, вынимание яиц. Соблюдение последовательности действий при приготовлении бутерброда: выбор продуктов (хлеб, колбаса, помидор, масло), выбор кухонного инвентаря (тарелка, доска, нож), нарезание хлеба, нарезание колбасы, нарезание помидора, намазывание хлеба маслом, сборка бутерброда (хлеб с маслом, колбаса, помидор). Соблюдение последовательности действий при приготовлении салата: выбор продуктов (вареный картофель, морковь, кукуруза, соленый огурец, лук, масло растительное, соль, зелень), выбор кухонного инвентаря (салатница, ложка, нож, доска, открывалка, тарелки), очистка вареных овощей, открывание банок (кукуруза, огурцы), нарезка овощей кубиками, нарезка зелени, добавление соли, растительного масла, перемешивание продуктов. Соблюдение последовательности действий при приготовлении котлет: выбор продуктов (полуфабрикат, масло растительное), выбор кухонного инвентаря (сковорода, лопатка, тарелки), наливание масла в сковороду, выкладывание котлет на сковороду, включение плиты, постановка сковороды на конфорку, переворачивание котлет, выключение электрической плиты, снятие котлет.

Раздел "Уход за вещами".

Ручная стирка. Наполнение емкости водой. Выбор моющего средства. Отмеривание необходимого количества моющего средства. Замачивание белья. Застирывание белья. Полоскание белья. Выжимание белья. Вывешивание белья на просушку. Соблюдение последовательности действий при ручной стирке: наполнение емкости водой, выбор моющего средства, определение количества моющего средства, замачивание белья, застирывание белья, полоскание белья, выжимание белья, вывешивание белья на просушку.

Машинная стирка. Различение составных частей стиральной машины (отделение для загрузки

белья, контейнер для засыпания порошка, панель с кнопками запуска машины и регуляторами температуры и продолжительности стирки). Сортировка белья перед стиркой (например): белое и цветное белье, хлопчатобумажная и шерстяная ткань, постельное и кухонное белье. Закладывание и вынимание белья из машины. Установка программы и температурного режима. Мытье и сушка машины. Соблюдение последовательности действий при машинной стирке: сортировка белья перед стиркой, закладывание белья, закрывание дверцы машины, насыпание порошка, установка программы и температурного режима, запуск машины, отключение машины, вынимание белья.

Глажение утюгом. Различение составных частей утюга (подошва утюга, шнур, регулятор температуры, клавиша пульверизатора). Соблюдение последовательности действий при глажении белья: установка гладильной доски, выставление температурного режима, подключение утюга к сети, раскладывание белья на гладильной доске, смачивание белья водой, движения руки с утюгом, складывание белья. Складывание белья и одежды. Вывешивание одежды на "плечики". Чистка одежды. Уход за обувью. Соблюдение последовательности действий при мытье обуви: намачивание и отжимание тряпки, протирание обуви влажной тряпкой, протирание обуви сухой тряпкой. Просушивание обуви. Соблюдение последовательности действий при чистке обуви: открывание тюбика с кремом, нанесение крема на ботинок, распределение крема по всей поверхности ботинка, натирание поверхности ботинка, закрывание тюбика с кремом.

Раздел "Уборка помещения и территории".

Уборка мебели. Уборка с поверхности стола остатков еды и мусора. Вытирание поверхности мебели. Соблюдение последовательности действий при мытье поверхностей мебели: наполнение таза водой, приготовление тряпок, добавление моющего средства в воду, уборка предметов с поверхности, вытирание поверхности, вытирание предметов интерьера раскладывание предметов интерьера по местам, выливание использованной воды.

Уборка пола. Сметание мусора на полу в определенное место. Заметание мусора на совок. Соблюдение последовательности действий при подметании пола: сметание мусора в определенное место, заметание мусора на совок, высыпание мусора в урну. Различение основных частей пылесоса. Подготовка пылесоса к работе. Чистка поверхности пылесосом. Соблюдение последовательности действий при уборке пылесосом: подготовка пылесоса к работе, установка регулятора мощности, включение (вставление вилки в розетку; нажатие кнопки), чистка поверхности, выключение (поворот рычага; нажатие кнопки; вынимание вилки из розетки), отсоединение съемных деталей пылесоса. Соблюдение последовательности действий при мытье пола: наполнение емкости для мытья пола водой, добавление моющего средства в воду, намачивание и отжимание тряпки, мытье пола, выливание использованной воды, просушивание мокрых тряпок.

Мытье стекла (зеркала). Соблюдение последовательности действий при мытье окна: наполнение емкости для мытья водой, добавление моющего средства в воду, мытье рамы, вытирание рамы, мытье стекла, вытирание стекла, выливание использованной воды.

Уборка бытового мусора. Подметание территории. Сгребание травы и листьев. Уборка снега: сгребание, перебрасывание снега. Уход за уборочным инвентарем.

5 КЛАСС

Уборка территории (16 часов)

Узнавание (различение) инвентаря, предназначенного для уборки бытового мусора. Сгребание листьев и травы на участке. Специальный инвентарь для работы на участке. Хранение инвентаря. Узнавание (различение) инвентаря, предназначенного для уборки снега. Уборка снега: сгребание снега, перебрасывание снега. Хранение инвентаря для уборки снега.

Уборка помещения (29 часов)

Узнавание (различение) чистого и грязного помещения. Санитарно-гигиенические требования к уборке. Инвентарь, средства, знакомство с практическими действиями. Уборка поверхностей интерьера (мебель). Уборка с поверхности стола остатков еды и мусора. Инвентарь, средства, практические действия. Соблюдение последовательности действий при уборке. Уборка пола (выбор инвентаря). Сметание мусора на полу. Заметание мусора на совок. Высыпание мусора в урну. Пылесос. Различение основных частей пылесоса. Правила ТБ при работе с пылесосом. Подготовка пылесоса к работе. Соблюдение последовательности действий при уборке пылесосом. Чистка поверхности пылесосом. Соблюдение последовательности действий при мытье пола. *Уборка зеркальных поверхностей.* Правила ТБ при мытье зеркала. Выбор инвентаря и средств. Соблюдение последовательности действий при мытье зеркала. Мытьё зеркала.

Уход за вещами (25 часов)

Ручная стирка. Определение необходимости стирки. Сортировка белья по цвету (белое и цветное белье). Сортировка белья по составу ткани (хлопчатобумажная и шерстяная ткань). Сортировка вещей по назначению (постельное, кухонное белье, одежда). Сортировка по предметам одежды (майки, брюки, рубашки, носки). Санитарно-гигиенические требования к ручной стирке. Инвентарь, средства, практические действия. Соблюдение последовательности действий при ручной стирке. Наполнение емкости водой. Практическая работа: ручная стирка (наполнение ёмкости водой, выбор моющего средства, замачивание, застирывание, полоскание, отжимание, вывешивание белья на просушку). Автоматическая машинка для стирки белья. Закладывание белья в машину. Вынимание белья из машины. Складывание вещей: постельного (кухонного) белья, предметов одежды. Вывешивание одежды на «плечики». Чистка одежды. Складывание вещей на хранение. Определение необходимости чистки обуви. Соблюдение последовательности действий при чистке обуви. Знание (различение) средств для чистки обуви. Выбор чистящего средства. Соблюдение последовательности действий при чистке обуви. Практическая работа: чистка обуви.

Обращение с кухонным инвентарём (12 часов)

Различение предметов посуды для сервировки стола (тарелка, стакан, кружка, ложка, вилка, нож). Различение предметов посуды для приготовления пищи (кастрюля, сковорода, чайник, половник, нож). Узнавание (различение) кухонных принадлежностей (терка, венчик, овощечистка, разделочная доска). Различение чистой и грязной посуды. Очищение остатков пищи с посуды. Узнавание (различение) моющих средств, специальных чистящих приспособлений для мытья посуды. Соблюдение последовательности действий при мытье и сушке посуды: очищение посуды от остатков пищи, замачивание посуды, намыливание посуды моющим средством, чистка посуды, ополаскивание, сушка.

Приготовление пищи (13 часов)

Узнавание (различение) напитков (вода, чай, сок, какао, лимонад, компот, квас, кофе). Узнавание напитка по упаковке. Узнавание (различение) молочных продуктов (молоко, йогурт, творог, сметана, кефир, масло, мороженое). Узнавание упаковок с молочным продуктом. Знание (соблюдение) правил хранения молочных продуктов. Узнавание (различение) мясных продуктов,

готовых к употреблению (колбаса, ветчина) и требующих обработки (приготовления) (мясо (свинина, говядина, баранина, птица), сосиска, сарделька, котлета, фарш). Знание (соблюдение) правил хранения мясных продуктов. Знание (соблюдение) правил гигиены при приготовлении пищи. Выбор продуктов, необходимых для приготовления блюда. Выбор инвентаря, необходимого для приготовления блюда. Соблюдение последовательности действий при варке яйца: выбор продуктов (яйца), выбор кухонного инвентаря (кастрюля, шумовка, тарелка), мытьё яиц, закладывание яиц в кастрюлю, наливание воды в кастрюлю.

Покупки (7 часов)

Выбор места совершения покупок. Ориентация в расположении отделов магазина, кассы, туалет и др. Нахождение нужного товара в магазине. Соблюдение последовательности действий при взвешивании товара: складывание продукта в пакет, выкладывание на весы, нажатие на кнопку, приклеивание ценника к пакету с продуктом. Складывание покупок в сумку. Соблюдение последовательности действий при расчете на кассе: выкладывание товара на ленту, ожидание во время пробивания кассиром товара, передача денег, карты скидок кассиру, получение чека и сдачи. Раскладывание продуктов в места хранения. Поддержание чистоты рабочего места в процессе приготовления пищи. Санитарно-гигиенические требования и правила ТБ при приготовлении завтрака.

6 КЛАСС

Уборка территории (15 часов)

Выбор инвентаря и спецодежды для уборки территории. Специальный инвентарь для работы на участке. Сгребание листьев и травы. Уборка снега: сгребание снега, перебрасывание снега. Хранение инвентаря.

Уборка помещения (30 часов)

Узнавание (различение) чистого и грязного помещения. Виды мебели, требующие мытья поверхности. Санитарно-гигиенические требования к уборке. Выбор одежды, инвентаря, средств для уборки мебели. Соблюдение последовательности действий при уборке. Мытьё поверхности мебели. Соблюдение последовательности действий при мытье пола. Пылесос. Различение основных частей пылесоса. Соблюдение последовательности действий при уборке пылесосом. Правила ТБ при работе с пылесосом. Чистка поверхности пылесосом. Подготовка пылесоса к работе. Правила ТБ при мытье стеклянных поверхностей. Выбор инвентаря, средств, спецодежды. Соблюдение последовательности действий при мытье зеркала. Мытьё зеркала. Соблюдение последовательности действий при мытье окна. Мытьё стекла.

Уход за вещами (30 часов)

Ручная стирка. Определение необходимости стирки. Сортировка белья по цвету, составу ткани, предметам одежды. Санитарно-гигиенические требования к ручной стирке. Инвентарь, средства, практические действия. Соблюдение последовательности действий при ручной стирке. Наполнение емкости водой. Температурный режим. Определение температуры воды для стирки. Узнавание (различение) моющих средств. Выбор моющего средства. Отмеривание необходимого количества моющего средства. Автоматическая машинка для стирки белья. Узнавание (различение) составных частей стиральной машины. Соблюдение последовательности действий при машинной стирке. Установка программы (температурного режима). Выбор средства для стирки. Отмеривание необходимого количества. Закладывание белья в машину. Стирка белых х/б вещей (кухонные полотенца, салфетки). Вынимание белья из машины. Вывешивание белья для просушки. Мытьё

(сушка) машины. Складывание вещей с предварительной сортировкой. Вывешивание одежды на вешалки различной конфигурации. Сухая чистка одежды. Складывание вещей на длительное хранение (на зиму). Определение необходимости мытья обуви. Соблюдение последовательности действий при мытье обуви. Знание (различение) средств для мытья обуви. Выбор средства для мытья обуви. Соблюдение последовательности действий при мытье обуви. Мытьё обуви. Ремонт вещей. Правила ТБ при выполнении ремонтных работ.

Обращение с кухонным инвентарём (30 часов)

Соблюдение последовательности действий при мытье и сушке посуды: очищение посуды от остатков пищи, замачивание посуды, намыливание посуды моющим средством, чистка посуды, ополаскивание, сушка. Узнавание (различение) моющих средств, специальных чистящих приспособлений для мытья посуды, Узнавание (различение) кухонных принадлежностей (терка, венчик, овощечистка, дуршлаг, шумовка, половник, лопаточка, пресс для чеснока, открывалка, скалка и др.). Различение бытовых приборов по назначению (блендер, электрический чайник, холодильник). Соблюдение последовательности действий при пользовании электроприборами. Знание правил техники безопасности при пользовании электроприборами на кухне. Хранение электроприборов. Мытьё приборов. Выбор посуды и столовых приборов. Раскладывание столовых приборов и посуды. Соблюдение последовательности действий при сервировке стола к завтраку: накрывание стола скатертью, расставление посуды, раскладывание столовых приборов, раскладывание салфеток, расставление солонки и ваз, расставление блюд.

Приготовление пищи (40 часов)

Знание (соблюдение) правил гигиены при приготовлении пищи. Подготовка кухни. Выбор спец. инвентаря для работы на кухне. Выбор продуктов, необходимых для приготовления блюда. Выбор инвентаря, необходимого для приготовления блюда. Выбор инвентаря, необходимого для приготовления блюда. Соблюдение правил и последовательности действий при обработке продуктов: мытье продуктов, чистка овощей, резание ножом, натирание продуктов на тёрке. Знание (соблюдение) правил гигиены при приготовлении пищи. Поддержание чистоты рабочего места в процессе приготовления пищи. Санитарно-гигиенические требования и правила ТБ при приготовлении завтрака. Соблюдение последовательности действий при приготовлении чая: выбор продуктов, выбор кухонного инвентаря (электрический чайник, заварочный чайник, чайный сервиз). Соблюдение последовательности действий при приготовлении бутербродов: выбор продуктов, выбор кухонного инвентаря (нож, разделочная доска, сервировочная тарелка). Нарезка хлеба. Соблюдение последовательности действий при приготовлении блюд из яиц: выбор продуктов (яйца), выбор кухонного инвентаря (кастрюля, шумовка, тарелка), мытьё яиц. Соблюдение последовательности действий при приготовлении салата: выбор продуктов, выбор кухонного инвентаря (овощечистка, нож, разделочная доска, салатник), мытьё овощей. Соблюдение последовательности действий при приготовлении винегрета: выбор продуктов, выбор кухонного инвентаря (овощечистка, нож, разделочная доска, салатник), мытьё овощей. Сервировка стола к завтраку.

Покупки (25 часов)

Выбор места совершения покупок. Ориентация в расположении отделов магазина, кассы, туалет и др. Нахождение нужного товара в магазине. Соблюдение последовательности действий при

взвешивании товара: складывание продукта в пакет, выкладывание на весы, нажатие на кнопку, приклеивание ценника к пакету с продуктом. Складывание покупок в сумку. Соблюдение последовательности действий при расчете на кассе: выкладывание товара на ленту, пробивание кассиром товара, передача денег, карты скидок кассиру, получение чека и сдачи. Раскладывание продуктов в места хранения.

7 КЛАСС

Уборка территории (15 часов)

Выбор инвентаря и спецодежды для уборки территории. Специальный инвентарь для работы на участке. Сгребание листьев и травы. Уборка снега: сгребание снега, перебрасывание снега. Хранение инвентаря.

Уборка помещения (30 часов)

Узнавание (различение) чистого и грязного помещения. Виды мебели, требующие мытья поверхности. Санитарно-гигиенические требования к уборке. Выбор одежды, инвентаря, средств для уборки мебели. Соблюдение последовательности действий при уборке. Мытьё поверхности мебели. Соблюдение последовательности действий при мытье пола. Пылесос. Различение основных частей пылесоса. Соблюдение последовательности действий при уборке пылесосом. Правила ТБ при работе с пылесосом. Чистка поверхности пылесосом. Подготовка пылесоса к работе. Правила ТБ при мытье стеклянных поверхностей. Выбор инвентаря, средств, спецодежды. Соблюдение последовательности действий при мытье стеклянных вещей. Мытьё стеклянных вещей.

Уход за вещами (30 часов)

Ручная стирка. Определение необходимости стирки. Сортировка белья по цвету, составу ткани, предметам одежды. Санитарно-гигиенические требования к ручной стирке. Инвентарь, средства, практические действия. Соблюдение последовательности действий при ручной стирке. Наполнение емкости водой. Температурный режим. Определение температуры воды для стирки. Узнавание (различение) моющих средств. Выбор моющего средства. Отмеривание необходимого количества моющего средства. Автоматическая машинка для стирки белья. Узнавание (различение) составных частей стиральной машины. Соблюдение последовательности действий при машинной стирке. Установка программы (температурного режима). Выбор средства для стирки. Отмеривание необходимого количества. Закладывание белья в машину. Стирка цветных х/б вещей (детские вещи). Вынимание белья из машины. Вывешивание белья для просушки. Мытьё (сушка) машины. Глажение утюгом. Узнавание (различение) составных частей утюга (подошва утюга, шнур, регулятор температуры, клавиша пульверизатора). Соблюдение последовательности действий при глажении белья. Складывание вещей на длительное хранение (на лето). Определение необходимости чистки обуви спец. средствами. Соблюдение последовательности действий при чистке обуви. Знание (различение) средств для чистки обуви. Выбор средства для чистки обуви. Соблюдение последовательности действий при чистке обуви. Чистка обуви. Ремонт вещей. Правила ТБ при выполнении ремонтных работ.

Обращение с кухонным инвентарём (30 часов)

Соблюдение последовательности действий при мытье и сушке посуды: очищение посуды от остатков пищи, замачивание посуды, намыливание посуды моющим средством, чистка посуды, ополаскивание, сушка. Узнавание (различение) моющих средств, специальных чистящих приспособлений для мытья посуды. Различение бытовых приборов по назначению (миксер, тостер, СВЧ-печь). Соблюдение последовательности действий при пользовании электроприборами. Знание правил техники безопасности при пользовании электроприборами на кухне. Хранение электроприборов. Мытьё приборов. Выбор посуды и столовых приборов. Раскладывание столовых приборов и посуды. Соблюдение последовательности действий при сервировке стола к ужину: накрывание стола скатертью, расставление посуды, раскладывание столовых приборов, раскладывание салфеток, расставление солонки и ваз, расставление блюд.

Приготовление пищи (40 часов)

Знание (соблюдение) правил гигиены при приготовлении пищи. Подготовка кухни. Выбор спец. инвентаря для работы на кухне. Выбор продуктов, необходимых для приготовления блюда. Выбор инвентаря, необходимого для приготовления блюда. Узнавание (различение) мучных изделий, требующих обработки (приготовления) (макаронные изделия (макароны, вермишель, рожки). Узнавание (различение) круп и бобовых, готовых к употреблению (консервированная фасоль, кукуруза, горошек, свежий горох) и требующих обработки (приготовления) (греча, рис, пшено и др. крупы, бобовые). Знакомство со способами обработки (приготовления) круп и бобовых. Знание (соблюдение) правил хранения круп и бобовых. Знание (соблюдение) правил гигиены при приготовлении пищи. Поддержание чистоты рабочего места в процессе приготовления пищи. Знание (соблюдение) правил гигиены при приготовлении пищи. Санитарно-гигиенические требования и правила ТБ при приготовлении ужина. Поддержание чистоты рабочего места в процессе приготовления пищи. Соблюдение последовательности действий при приготовлении компота, киселя, отварных макарон, отварного картофеля, картофельного пюре, каш на воде и молоке, запеканки из крупы: выбор продуктов, выбор кухонного инвентаря.

Покупки (25 часов)

Выбор места совершения покупок. Ориентация в расположении отделов магазина, кассы, туалет и др. Нахождение нужного товара в магазине. Соблюдение последовательности действий при взвешивании товара: складывание продукта в пакет, выкладывание на весы, нажатие на кнопку, приклеивание ценника к пакету с продуктом. Расчётные операции в магазине. Использование банковских карт. Складывание покупок в сумку. Соблюдение последовательности действий при расчете на кассе: выкладывание товара на ленту, пробивание кассиром товара, передача денег, карты скидок кассиру, получение чека и сдачи. Раскладывание продуктов в места хранения.

8 КЛАСС

Уборка территории (15 часов)

Выбор инвентаря и спецодежды для уборки территории. Специальный инвентарь для работы на участке. Сгребание листьев и травы. Уборка снега: сгребание снега, перебрасывание снега. Хранение инвентаря.

Уборка помещения (30 часов)

Узнавание (различение) чистого и грязного помещения. Виды мебели, требующие чистки поверхности. Санитарно-гигиенические требования к уборке. Выбор одежды, инвентаря, средств для уборки мебели. Соблюдение последовательности действий при уборке. Чистка поверхности мебели. Соблюдение последовательности действий при уборке пола. Пылесос. Различение основных частей пылесоса. Соблюдение последовательности действий при уборке пылесосом. Правила ТБ при работе с пылесосом. Чистка поверхности пылесосом. Подготовка пылесоса к работе. Правила ТБ при мытье стеклянных поверхностей. Выбор инвентаря, средств, спецодежды. Соблюдение последовательности действий при мытье стеклянных поверхностей мебели. Мытье стеклянных поверхностей мебели.

Уход за вещами (30 часов)

Ручная стирка. Определение необходимости стирки. Сортировка белья по цвету, составу ткани, предметам одежды. Санитарно-гигиенические требования к ручной стирке. Инвентарь, средства, практические действия. Соблюдение последовательности действий при ручной стирке. Наполнение емкости водой. Температурный режим. Определение температуры воды для стирки. Узнавание (различение) моющих средств. Выбор моющего средства. Отмеривание необходимого количества моющего средства. Автоматическая машинка для стирки белья. Узнавание (различение) составных частей стиральной машины. Соблюдение последовательности действий при машинной стирке. Установка программы (температурного режима). Выбор средства для стирки. Отмеривание необходимого количества. Закладывание белья в машину. Стирка вещей (куртки, брюки). Вынимание белья из машины. Вывешивание белья для просушки. Мытье (сушка) машины. Глажение утюгом. Узнавание (различение) составных частей утюга (подошва утюга, шнур, регулятор температуры, клавиша пульверизатора). Соблюдение последовательности действий при глажении белья. Глажка х/б белья. Определение необходимости чистки обуви спец. средствами. Соблюдение последовательности действий при чистке обуви. Знание (различение) средств для чистки обуви. Выбор средства для чистки обуви. Соблюдение последовательности действий при чистке обуви. Чистка обуви. Ремонт вещей. Правила ТБ при выполнении ремонтных работ.

Обращение с кухонным инвентарём (25 часов)

Различение бытовых приборов по назначению (мясорубка, кухонный комбайн, мультиварка, кофеварка). Знание правил техники безопасности при пользовании электробытовым прибором. Соблюдение последовательности действий при пользовании электробытовым прибором. Хранение электроприборов. Мытье приборов. Выбор посуды и столовых приборов. Раскладывание столовых приборов и посуды. Соблюдение последовательности действий при сервировке стола к обеду: накрывание стола скатертью, расставление посуды, раскладывание столовых приборов, раскладывание салфеток, расставление солонки и ваз, расставление блюд.

Приготовление пищи (45 часов)

Знание (соблюдение) правил гигиены при приготовлении пищи. Подготовка кухни. Выбор спец. инвентаря для работы на кухне. Выбор продуктов, необходимых для приготовления блюда. Выбор инвентаря, необходимого для приготовления блюда. Узнавание (различение) рыбы (рыбных продуктов), готовых к употреблению и требующих обработки (приготовления). Узнавание (различение) мясных продуктов, готовых к употреблению и требующих обработки (приготовления). Знакомство со способами обработки (приготовления) мяса (мясных продуктов) и рыбы (рыбных продуктов). Знание (соблюдение) правил хранения мяса и рыбы. Знание (соблюдение) правил гигиены при приготовлении пищи. Санитарно-гигиенические требования и

правила ТБ при приготовлении обеда. Поддержание чистоты рабочего места в процессе приготовления пищи. Соблюдение последовательности действий при приготовлении обеда. Соблюдение последовательности действий при варке продукта: включение электрической плиты, набирание воды, закладывание продукта в воду, постановка кастрюли на конфорку, установка таймера на определенное время, выключение электрической плиты. Соблюдение последовательности действий при жарке продукта: включение электрической плиты, наливание масла, выкладывание продукта на сковороду, постановка сковороды на конфорку, установка таймера на определенное время, перемешивание.

Покупки (25 часов)

Выбор места совершения покупок. Ориентация в расположении отделов магазина, кассы, туалет и др. Нахождение нужного товара в магазине. Соблюдение последовательности действий при взвешивании товара: складывание продукта в пакет, выкладывание на весы, нажатие на кнопку, приклеивание ценника к пакету с продуктом. Расчётные операции в магазине. Использование банковских карт. Складывание покупок в сумку. Соблюдение последовательности действий при расчете на кассе: выкладывание товара на ленту, пробивание кассиром товара, передача денег, карты скидок кассиру, получение чека и сдачи. Раскладывание продуктов в места хранения.

9 КЛАСС

Уборка территории (15 часов)

Выбор инвентаря и спецодежды для уборки территории. Специальный инвентарь для работы на участке. Сгребание листьев и травы. Уборка снега: сгребание снега, перебрасывание снега. Хранение инвентаря.

Уборка помещения (30 часов)

Узнавание (различение) чистого и грязного помещения. Виды мебели, требующие чистки поверхности. Санитарно-гигиенические требования к уборке. Выбор одежды, инвентаря, средств для уборки мебели. Соблюдение последовательности действий при уборке. Чистка поверхности мебели. Соблюдение последовательности действий при уборке пола. Пылесос. Различение основных частей пылесоса. Соблюдение последовательности действий при уборке пылесосом. Правила ТБ при работе с пылесосом. Чистка поверхности пылесосом. Подготовка пылесоса к работе. Правила ТБ при мытье стеклянных поверхностей. Выбор инвентаря, средств, спецодежды. Соблюдение последовательности действий при мытье стеклянных и зеркальных поверхностей в доме. Мытьё стеклянных и зеркальных поверхностей в доме.

Уход за вещами (30 часов)

Ручная стирка. Определение необходимости стирки. Сортировка белья по цвету, составу ткани, предметам одежды. Санитарно-гигиенические требования к ручной стирке. Инвентарь, средства, практические действия. Соблюдение последовательности действий при ручной стирке. Наполнение емкости водой. Температурный режим. Определение температуры воды для стирки. Узнавание (различение) моющих средств. Выбор моющего средства. Отмеривание необходимого количества моющего средства. Автоматическая машинка для стирки белья. Узнавание (различение) составных частей стиральной машины. Соблюдение последовательности действий при машинной стирке.

Установка программы (температурного режима). Выбор средства для стирки. Отмеривание необходимого количества. Закладывание белья в машину. Стирка вещей (по выбору). Вынимание белья из машины. Вывешивание белья для просушки. Соблюдение последовательности действий при машинной стирке. Мытье (сушка) машины. Глажение утюгом. Соблюдение последовательности действий при глажении белья. Глажка одежды. Определение необходимости мытья обуви. Соблюдение последовательности действий при мытье обуви. Знание (различение) средств для мытья обуви. Выбор средства для мытья обуви. Соблюдение последовательности действий при мытье обуви. Мытьё обуви. Ремонт вещей. Правила ТБ при выполнении ремонтных работ.

Обращение с кухонным инвентарём (25 часов)

Различение бытовых приборов по назначению (соковыжималка, хлебопечка, электроблинница, посудомоечная машина). Знание правил техники безопасности при пользовании электробытовым прибором. Соблюдение последовательности действий при пользовании электробытовым прибором. Хранение электроприборов. Мытьё приборов. Выбор посуды и столовых приборов. Соблюдение последовательности действий при сервировке стола к завтраку, обеду, ужину: накрывание стола скатертью, расставление посуды, раскладывание столовых приборов, раскладывание салфеток, расставление солонки и ваз, расставление блюд.

Приготовление пищи (45 часов)

Знание (соблюдение) правил гигиены при приготовлении пищи. Подготовка кухни. Выбор спец. инвентаря для работы на кухне. Выбор продуктов, необходимых для приготовления блюда. Выбор инвентаря, необходимого для приготовления блюда. Знание (соблюдение) правил гигиены при приготовлении пищи. Санитарно-гигиенические требования и правила ТБ при приготовлении пищи. Поддержание чистоты рабочего места в процессе приготовления пищи. Узнавание (различение) кондитерских изделий (торт, печенье, пирожное, конфета, шоколад). Знание (соблюдение) правил хранения кондитерских изделий. Различение растений огорода и сада (овощи, пряная зелень, фрукты, ягоды). Знание (соблюдение) правил хранения овощей, пряной зелени, фруктов, ягод. Соблюдение последовательности действий при заготовке полуфабрикатов и готовых продуктов (сушка, замораживание, консервирование): выбор продуктов, выбор кухонного инвентаря. Узнавание (различение) мучных изделий, готовых к употреблению (хлеб, батон, пирожок, булочка, сушки, баранки, сухари). Знание (соблюдение) правил хранения мучных изделий. Узнавание (различение) муки разных сортов. Знакомство со способами обработки (приготовления) мучных изделий. Знание правил техники безопасности при пользовании электробытовым прибором. Соблюдение последовательности действий при пользовании электробытовым прибором. Соблюдение последовательности действий при сервировке стола к завтраку, обеду, ужину: накрывание стола скатертью, расставление посуды, раскладывание столовых приборов, раскладывание салфеток, расставление солонки и ваз, расставление блюд. Соблюдение последовательности действий при выпекании продукта: включение электрической духовки, подготовка теста, вырезание продукта формочкой, раскладывание на жарочном листе, предварительно подготовленном к выпечке, установка таймера на определённое время, установка листа в духовку, выпекание продукта). Перемешивание продуктов (муки) ложкой (венчиком, миксером/блендером). Соблюдение последовательности действий при выпекании продукта: включение электрической плиты, наливание масла, выкладывание продукта на сковороду, постановка сковороды на конфорку, переворачивание продукта. Раскатывание теста скалкой. Праздничная сервировка стола.

Покупки (25 часов)

Выбор места совершения покупок. Ориентация в расположении отделов магазина, кассы, туалет и др. Нахождение нужного товара в магазине. Соблюдение последовательности действий при взвешивании товара: складывание продукта в пакет, выкладывание на весы, нажатие на кнопку, приклеивание ценника к пакету с продуктом. Расчётные операции в магазине. Использование денег и банковских карт. Складывание покупок в сумку. Соблюдение последовательности действий при расчете на кассе: выкладывание товара на ленту, пробивание кассиром товара, передача денег, карты скидок кассиру, получение чека и сдачи. Раскладывание продуктов в места хранения.

Тематическое планирование

5 класс

№ п/п	ТЕМА УРОКА	Количество часов
Уборка территории		9
1	Экскурсия на участок. Работа дворника на прилегающей к школе территории. Наблюдение за работой дворника на улице. Площадка с контейнерами для мусора.	1
2	Узнавание (различение) инвентаря, предназначенного для уборки бытового мусора на территории, прилегающей к школе.	1
3	Узнавание (различение) спецодежды для работы на улице.	1
4	Выбор инвентаря для подметания дорожек, уборки бытового мусора. Практическая работа «Уборка территории».	1
5	Узнавание (различение) площадок и дорожек, предназначенных для уборки.	1
6	Выбор инвентаря и специальной одежды для сгребания листьев.	1
7	Практическая работа «Сгребание листьев и травы на участке».	1
8	Ветродувка. Специальный инвентарь для работы на участке.	1
9	Практическая работа «Хранение инвентаря».	1
Покупки		7
10	Выбор места совершения покупок (продуктовый магазин).	1
11	Ориентация в расположении отделов магазина, кассы, туалет и др.	1
12	Нахождение нужного товара в магазине.	1
13	Соблюдение последовательности действий при взвешивании товара: складывание продукта в пакет, выкладывание на весы, нажатие на	1

	кнопку, приклеивание ценника к пакету с продуктом.	
14	Складывание покупок в сумку.	1
15	Соблюдение последовательности действий при расчете на кассе: выкладывание товара на ленту, ожидание во время пробивания кассиром товара, передача денег, карты скидок кассиру, получение чека и сдачи.	1
16	Раскладывание продуктов в места хранения.	1
Обращение с кухонным инвентарём.		12
17	Различение предметов посуды для сервировки стола (тарелка, стакан, кружка, ложка, вилка, нож).	1
18	Различение предметов посуды для приготовления пищи (кастрюля, сковорода, чайник, половник, нож).	1
19	Узнавание (различение) кухонных принадлежностей (терка, венчик, овощечистка, разделочная доска).	1
20	Различение чистой и грязной посуды. Очищение остатков пищи с посуды.	1
21	Узнавание (различение) моющих средств, специальных чистящих приспособлений для мытья посуды.	1
22	Соблюдение последовательности действий при мытье и сушке посуды: очищение посуды от остатков пищи, замачивание посуды, намыливание посуды моющим средством, чистка посуды, ополаскивание, сушка.	1
23	Практическая работа: чистка посуды.	1
24	Практическая работа: выбор моющих средств.	1
25	Практическая работа: замачивание посуды.	1
26	Практическая работа: протирание посуды губкой.	1
27	Практическая работа: ополаскивание посуды.	1
28	Практическая работа: сушка посуды.	1
Приготовление пищи		13
29	Узнавание (различение) напитков (вода, чай, сок, какао, лимонад, компот, квас, кофе). Узнавание напитка по упаковке.	1
30	Узнавание (различение) молочных продуктов (молоко, йогурт, творог, сметана, кефир, масло, мороженое). Узнавание упаковок с молочным продуктом.	1
31	Знание (соблюдение) правил хранения молочных продуктов.	1
32	Узнавание (различение) мясных продуктов, готовых к употреблению	1

	(колбаса, ветчина) и требующих обработки (приготовления) (мясо (свинина, говядина, баранина, птица), сосиска, сарделька, котлета, фарш).	
33	Знание (соблюдение) правил хранения мясных продуктов.	1
34	Знание (соблюдение) правил гигиены при приготовлении пищи.	1
35	Выбор продуктов, необходимых для приготовления блюда.	1
36	Выбор инвентаря, необходимого для приготовления блюда.	1
37	Поддержание чистоты рабочего места в процессе приготовления пищи.	1
38	Санитарно-гигиенические требования и правила ТБ при приготовлении завтрака.	1
39	Соблюдение последовательности действий при варке яйца: выбор продуктов (яйца), выбор кухонного инвентаря (кастрюля, шумовка, тарелка), мытьё яиц, закладывание яиц в кастрюлю, наливание воды в кастрюлю.	1
40	Приготовление завтрака. Практическая работа: варка яйца.	1
41	Сервировка стола к завтраку: яйца отварные с чаем.	1
Уборка территории		4
42	Экскурсия на участок. Работа дворника на прилегающей к Центру территории. Наблюдение за работой дворника на улице.	1
43	Узнавание (различение) инвентаря, предназначенного для уборки снега.	1
44	Практическая работа. Уборка снега: сгребание снега, перебрасывание снега.	1
45	Хранение инвентаря для уборки снега.	1
Уход за вещами		25
46	Ручная стирка. Определение необходимости стирки.	1
47	Сортировка белья по цвету (белое и цветное белье).	1
48	Сортировка белья по составу ткани (хлопчатобумажная и шерстяная ткань).	1
49	Сортировка вещей по назначению (постельное, кухонное белье, одежда).	1
50	Сортировка по предметам одежды (майки, брюки, рубашки, носки).	1
51	<i>Ручная стирка белья.</i> Санитарно-гигиенические требования к ручной стирке. Инвентарь, средства, практические действия.	1

52	Соблюдение последовательности действий при ручной стирке.	1
53	Наполнение емкости водой.	1
54	Узнавание (различение) моющих средств.	1
55	Выбор моющего средства.	1
56	Отмеривание необходимого количества моющего средства.	1
57	Практическая работа: ручная стирка (наполнение ёмкости водой, выбор моющего средства, замачивание).	1
58	Практическая работа: ручная стирка (застирывание, полоскание, отжимание, вывешивание белья на просушку).	1
59	<i>Машинная стирка.</i> Автоматическая машинка для стирки белья.	1
60	Закладывание белья в машину. Вынимание белья из машины.	1
61	<i>Уход за одеждой.</i> Складывание вещей: постельного (кухонного) белья, предметов одежды.	1
62	Вывешивание одежды на «плечики».	1
63	Чистка одежды.	1
64	Складывание вещей на хранение.	1
65	<i>Уход за обувью.</i> Определение необходимости чистки обуви.	1
66	Соблюдение последовательности действий при чистке обуви.	1
67	Знание (различение) средств для чистки обуви.	1
68	Выбор чистящего средства.	1
69	Соблюдение последовательности действий при чистке обуви.	1
70	Практическая работа: чистка обуви.	1
<i>Уборка помещения</i>		29
71	Узнавание (различение) чистого и грязного помещения.	1
72	<i>Уборка мебели.</i> Санитарно-гигиенические требования к уборке.	1
73	Выбор одежды и инвентаря для уборки мебели.	1
74	Инвентарь, средства, знакомство с практическими действиями.	1
75	Практическая работа: вытирание поверхности мебели.	1
76	Уборка поверхностей интерьера (мебель).	1
77	Уборка с поверхности стола остатков еды и мусора. Инвентарь, средства, практические действия. Соблюдение последовательности действий при уборке.	1

78	Практическая работа: уборка с поверхности стола остатков еды и мусора.	1
79	<i>Уборка пола.</i> Санитарно-гигиенические требования к уборке.	
80	Одежда и инвентарь для уборки. Хранение инвентаря.	1
81	Уборка пола (выбор инвентаря). Сметание мусора на полу.	1
82	Уборка пола (выбор инвентаря). Заметание мусора на совок.	1
83	Уборка пола (выбор инвентаря). Высыпание мусора в урну.	1
84	Санитарно-гигиенические требования к уборке помещений (кабинет). Соблюдение правил ТБ при уборке помещения.	1
85	Практическая работа: уборка крупного бытового мусора в кабинете.	1
86	Практическая работа: вынос крупного бытового мусора в специально отведённые места.	1
87	Пылесос (без мешка для пыли). Различение основных частей пылесоса.	1
88	Правила ТБ при работе с пылесосом (без мешка для пыли). Подготовка пылесоса к работе.	1
89	Соблюдение последовательности действий при уборке пылесосом.	1
90	Практическая работа. Чистка поверхности пылесосом (без мешка для пыли).	1
91	Чистка пылесоса (без мешка для пыли) после уборки.	1
92	Виды полов. Деревянный пол.	1
93	Соблюдение последовательности действий при мытье деревянного пола.	1
94	Правила ТБ при мытье деревянного пола. Выбор инвентаря.	1
95	Практическая работа. Мытьё пола.	1
96	<i>Уборка зеркальных поверхностей.</i> Правила ТБ при мытье зеркала. Выбор инвентаря и средств.	1
97	Соблюдение последовательности действий при мытье зеркала.	1
98	Мытьё зеркала.	1
99	Работа технического персонала на территории Центра. Нахождение технического персонала на территории Центра, обращение с просьбой.	1
<i>Уборка территории</i>		3
100	Нахождение дворника на прилегающей территории, обращение к нему с просьбой.	1

101	Уборка территории: сгребание травы и листьев.	1
102	Уход за уборочным инвентарем.	1

бкласс

№ п/п	ТЕМА УРОКА	Количество часов
<i>Уборка территории</i>		5
1	Выбор инвентаря и спецодежды для уборки территории. Специальный инвентарь для работы на участке.	1
2	Практическая работа «Уборка территории. Сгребание листьев и травы».	1
3	Практическая работа «Уборка территории. Сгребание листьев и травы».	1
4	Хранение инвентаря. Основные правила хранения.	1
5	Тест: «Уборка территории. Сгребание листьев и травы» (выбор инвентаря и спецодежды, хранение инвентаря).	1
<i>Покупки</i>		25
6	Выбор места совершения покупок (магазин овощи-фрукты).	1
7	Ориентация в расположении отделов магазина, кассы, туалет и др.	1
8	Нахождение нужного товара в магазине.	1
9	Соблюдение последовательности действий при взвешивании товара: складывание продукта в пакет, выкладывание на весы, нажатие на кнопку, приклеивание ценника к пакету с продуктом.	1
10	Соблюдение последовательности действий при взвешивании товара: складывание продукта в пакет, выкладывание на весы, нажатие на кнопку, приклеивание ценника к пакету с продуктом.	1
11	Складывание покупок в сумку.	1
12	Соблюдение последовательности действий при расчете на кассе: выкладывание товара на ленту, пробивание кассиром товара.	1
13	Соблюдение последовательности действий при расчете на кассе: передача денег, карты скидок кассиру, получение чека и сдачи.	1
14	Раскладывание продуктов в места хранения.	1
15	Экскурсия в магазин «Овощи-фрукты».	1
16	Расчётные операции в магазине. Использование наличных денег.	1

17	Расчётные операции в магазине. Использование наличных денег.	1
18	Выбор места совершения покупок (магазин молочных продуктов).	1
19	Ориентация в расположении отделов магазина, кассы, туалет и др.	1
20	Нахождение нужного товара в магазине.	1
21	Соблюдение последовательности действий при выборе товара.	1
22	Соблюдение последовательности действий при выборе товара.	1
23	Соблюдение последовательности действий при выборе товара.	1
24	Складывание покупок в сумку.	1
25	Соблюдение последовательности действий при расчете на кассе: выкладывание товара на ленту, пробивание кассиром товара.	1
26	Соблюдение последовательности действий при расчете на кассе: передача денег, карты скидок кассиру, получение чека и сдачи.	1
27	Раскладывание продуктов в места хранения.	1
28	Экскурсия в магазин «Молочные продукты».	1
29	Расчётные операции в магазине. Использование наличных денег.	1
30	Расчётные операции в магазине. Использование наличных денег.	1
Обращение с кухонным инвентарём.		30
31	Соблюдение последовательности действий при мытье и сушке посуды: очищение посуды от остатков пищи, замачивание посуды, намывливание посуды моющим средством, чистка посуды, ополаскивание, сушка.	1
32	Узнавание (различение) моющих средств, специальных чистящих приспособлений для мытья посуды.	1
33	Практическая работа: мытьё посуды (чашки, тарелки).	1
34	Практическая работа: мытьё посуды (ложки, вилки, ножи).	1
35	Практическая работа: мытьё посуды (кастрюли, сковородки).	1
36	Практическая работа: мытьё посуды (овощечистка, разделочная доска).	1
37	Рациональное размещение посуды в кухонном шкафу.	1
38	Узнавание (различение) кухонных принадлежностей (терка, венчик, овощечистка). Практическое применение.	1
39	Узнавание (различение) кухонных принадлежностей (шумовка, дуршлаг, половник). Практическое применение.	1
40	Узнавание (различение) кухонных принадлежностей (лопаточка, пресс	1

	для чеснока). Практическое применение.	
41	Узнавание (различение) кухонных принадлежностей (открывалка, скалка и др.). Практическое применение.	1
42	Различение бытовых приборов по назначению (блендер).	1
43	Знание правил техники безопасности при пользовании блендером.	1
44	Соблюдение последовательности действий при пользовании блендером.	1
45	Мытьё блендера после использования.	1
46	Хранение блендера.	1
47	Различение бытовых приборов по назначению (электрический чайник).	1
48	Знание правил техники безопасности при пользовании электрическим чайником.	1
49	Соблюдение последовательности действий при пользовании электрическим чайником.	1
50	Мытьё чайника по мере загрязнения.	1
51	Хранение электрического чайника.	1
52	Различение бытовых приборов по назначению (холодильник).	1
53	Знание правил техники безопасности при пользовании холодильником.	1
54	Соблюдение последовательности действий при пользовании холодильником.	1
55	Мытьё холодильника по мере загрязнения.	1
56	Уход за холодильником.	1
57	Выбор посуды и столовых приборов.	1
58	Раскладывание столовых приборов и посуды.	1
59	Соблюдение последовательности действий при сервировке стола к завтраку: накрывание стола скатертью, расставление посуды, раскладывание столовых приборов, раскладывание салфеток, расставление солонки и ваз, расставление блюд.	1
60	Соблюдение последовательности действий при сервировке стола к завтраку: накрывание стола скатертью, расставление посуды, раскладывание столовых приборов, раскладывание салфеток, расставление солонки и ваз, расставление блюд.	1
Приготовление пищи		40

61	Знание (соблюдение) правил гигиены при приготовлении пищи.	1
62	Подготовка кухни. Выбор спец. инвентаря для работы на кухне.	1
63	Выбор продуктов, необходимых для приготовления блюда.	1
64	Выбор продуктов, необходимых для приготовления блюда.	1
65	Выбор инвентаря, необходимого для приготовления блюда.	1
66	Соблюдение правил и последовательности действий при обработке продуктов: мытье продуктов, чистка овощей, резание ножом, натирание продуктов на тёрке.	1
67	Практическая работа: мытьё продуктов.	1
68	Практическая работа: чистка овощей (картофель, морковь).	1
69	Практическая работа: чистка овощей (свёкла, кабачок).	1
70	Практическая работа: чистка овощей (лук, чеснок).	1
71	Практическая работа: резание ножом (хлеб).	1
72	Практическая работа: нарезание продуктов (овощи).	1
73	Практическая работа: натирание продуктов на тёрке (овощи).	1
74	Знание (соблюдение) правил гигиены при приготовлении пищи.	1
75	Выбор продуктов, необходимых для приготовления блюда.	1
76	Выбор инвентаря, необходимого для приготовления блюда.	1
77	Поддержание чистоты рабочего места в процессе приготовления пищи.	1
78	Санитарно-гигиенические требования и правила ТБ при приготовлении завтрака.	1
79	Соблюдение последовательности действий при приготовлении чая: выбор продуктов, выбор кухонного инвентаря (электрический чайник, заварочный чайник, чайный сервиз).	
80	Приготовление завтрака. Практическая работа: заваривание чая.	1
81	Сервировка стола к завтраку: чайная церемония.	1
82	Соблюдение последовательности действий при приготовлении бутербродов: выбор продуктов, выбор кухонного инвентаря (нож, разделочная доска, сервировочная тарелка). Нарезка хлеба.	1
83	Приготовление завтрака. Практическая работа: холодные бутерброды.	1
84	Сервировка стола к завтраку: холодные бутерброды.	1
85	Соблюдение последовательности действий при приготовлении бутербродов: выбор продуктов, выбор кухонного инвентаря (нож,	1

	разделочная доска, сервировочная тарелка). Нарезка хлеба.	
86	Приготовление завтрака. Практическая работа: горячие бутерброды.	1
87	Сервировка стола к завтраку: горячие бутерброды.	1
88	Соблюдение последовательности действий при приготовлении блюд из яиц: выбор продуктов (яйца), выбор кухонного инвентаря (кастрюля, шумовка, тарелка), мытьё яиц,	1
89	Приготовление завтрака. Практическая работа: яичница.	1
90	Сервировка стола к завтраку: яичница.	1
91	Приготовление завтрака. Практическая работа: омлет.	1
92	Сервировка стола к завтраку: омлет.	1
93	Приготовление завтрака. Практическая работа: яичница.	1
94	Сервировка стола к завтраку: яичница.	1
95	Соблюдение последовательности действий при приготовлении салата: выбор продуктов, выбор кухонного инвентаря (овощечистка, нож, разделочная доска, салатник), мытьё овощей...	1
96	Приготовление завтрака. Практическая работа: салат.	1
97	Сервировка стола к завтраку: салат.	1
98	Соблюдение последовательности действий при приготовлении винегрета: выбор продуктов, выбор кухонного инвентаря (овощечистка, нож, разделочная доска, салатник), мытьё овощей.	1
99	Приготовление завтрака. Практическая работа: винегрет.	1
100	Сервировка стола к завтраку: винегрет.	1
Уборка территории		5
101	Работа дворника на прилегающей к Центру территории. Наблюдение за работой дворника на улице.	1
102	Узнавание (различение) инвентаря и спецодежды, предназначенного для уборки снега.	1
103	Практическая работа. Уборка снега: сгребание снега, перебрасывание снега.	1
104	Практическая работа. Уборка снега: сгребание снега, перебрасывание снега.	1
105	Хранение инвентаря для уборки снега.	1
Уход за вещами		30
106	Ручная стирка. Определение необходимости стирки.	1

107	Сортировка белья по цвету (таблица цветов).	1
108	Сортировка белья по составу ткани (хлопчатобумажная и шёлковая ткань).	1
109	Сортировка вещей по назначению (нижнее бельё, уличная одежда, школьная форма).	1
110	Сортировка по предметам одежды (платья, юбки, брюки, колготки).	1
111	<i>Ручная стирка белья.</i> Санитарно-гигиенические требования к ручной стирке. Инвентарь, средства, практические действия.	1
112	Соблюдение последовательности действий при ручной стирке.	1
113	Наполнение емкости водой. Температурный режим. Определение температуры воды для стирки.	1
114	Узнавание (различение) моющих средств. Выбор моющего средства. Отмеривание необходимого количества моющего средства.	1
115	Практическая работа: ручная стирка (наполнение ёмкости водой, выбор моющего средства, замачивание).	1
116	Практическая работа: ручная стирка (застирывание, полоскание, отжимание, вывешивание белья на просушку).	1
117	<i>Машинная стирка.</i> Автоматическая машинка для стирки белья.	1
118	Узнавание (различение) составных частей стиральной машины.	1
119	Соблюдение последовательности действий при машинной стирке.	1
120	Установка программы (температурного режима). Выбор средства для стирки. Отмеривание необходимого количества.	1
121	Закладывание белья в машину.	1
122	Стирка белых х/б вещей (кухонные полотенца, салфетки).	1
123	Вынимание белья из машины.	1
124	Вывешивание белья для просушки.	1
125	Мытье (сушка) машины.	1
126	<i>Уход за одеждой.</i> Складывание вещей с предварительной сортировкой.	1
127	Вывешивание одежды на вешалки различной конфигурации.	1
128	Сухая чистка одежды.	1
129	Складывание вещей на длительное хранение (на зиму).	1
130	<i>Уход за обувью.</i> Определение необходимости мытья обуви.	1
131	Соблюдение последовательности действий при мытье обуви.	1

132	Знание (различение) средств для мытья обуви.	1
133	Выбор средства для мытья обуви.	1
134	Соблюдение последовательности действий при мытье обуви.	1
135	Практическая работа: мытьё обуви.	1
Уборка помещения		30
136	Узнавание (различение) чистого и грязного помещения.	1
137	<i>Уборка мебели.</i> Виды мебели, требующие мытья поверхности. Санитарно-гигиенические требования к уборке.	1
138	Выбор одежды, инвентаря, средств для уборки мебели. Соблюдение последовательности действий при уборке.	1
139	Практическая работа: мытьё поверхности мебели. Оценка результата работы.	1
140	Нахождение технического персонала на территории Центра, обращение с просьбой по теме.	1
141	<i>Уборка пола.</i> Санитарно-гигиенические требования к уборке помещений (мытьё пола). Соблюдение правил ТБ при уборке помещения.	1
142	Виды полов (покрытия полов). Деревянный крашенный пол.	1
143	Соблюдение последовательности действий при мытье деревянного крашеного пола.	1
144	Правила ТБ при мытье деревянного крашеного пола. Выбор инвентаря.	1
145	Практическая работа. Мытьё крашеного пола.	1
146	Виды полов (покрытия полов). Пол, покрытый линолеумом.	1
147	Соблюдение последовательности действий при мытье пола, покрытого линолеумом.	1
148	Нахождение технического персонала на территории Центра, обращение с просьбой по теме.	1
149	Правила ТБ при мытье деревянного пола, покрытого линолеумом. Выбор инвентаря.	1
150	Практическая работа. Мытьё пола, покрытого линолеумом.	1
151	Нахождение технического персонала на территории Центра, обращение с просьбой.	1
152	Пылесос (с мешком для сбора пыли). Различение основных частей пылесоса.	1

153	Правила ТБ при работе с пылесосом (с мешком для сбора пыли). Подготовка пылесоса к работе.	1
154	Соблюдение последовательности действий при уборке пылесосом.	1
155	Практическая работа. Чистка поверхности пылесосом (с мешком для сбора пыли).	1
156	Чистка пылесоса (с мешком для сбора пыли) после уборки.	1
157	<i>Уборка зеркальных и стеклянных поверхностей.</i> Правила ТБ при мытье стеклянных поверхностей. Выбор инвентаря, средств, спецодежды.	1
158	Соблюдение последовательности действий при мытье зеркала (повторение).	1
159	Практическая работа: мытьё зеркала (повторение).	1
160	Соблюдение последовательности действий при мытье окна.	1
161	Практическая работа: мытьё стекла.	1
162	Нахождение технического персонала на территории Центра, обращение с просьбой о помощи.	1
163	<i>Мелкий ремонт.</i> Правила ТБ при выполнении ремонтных работ.	1
164	Выполнение ремонтных работ. Пришивание пуговицы.	1
165	Выполнение ремонтных работ. Пришивание пуговицы.	1
<i>Уборка территории</i>		5
166	Нахождение дворника на прилегающей территории, обращение к нему с просьбой.	1
167	Самостоятельный выбор инвентаря и спецодежды для уборки территории.	1
168	Уборка территории: сгребание травы и листьев.	1
169	Уборка территории: сгребание травы и листьев.	1
170	Уход за уборочным инвентарем.	1

7 класс

№ п/п	ТЕМА УРОКА	Количество часов
<i>Уборка территории</i>		5
1	Выбор инвентаря и спецодежды для уборки территории. Специальный инвентарь для работы на участке.	1

2	Практическая работа «Уборка территории. Сгребание листьев и травы».	1
3	Практическая работа «Уборка территории. Сгребание листьев и травы».	1
4	Хранение инвентаря. Основные правила хранения.	1
5	Тест: «Уборка территории. Сгребание листьев и травы» (выбор инвентаря и спецодежды, хранение инвентаря).	1
Покупки		25
6	Выбор места совершения покупок (магазин «Бакалея»).	1
7	Ориентация в расположении отделов магазина, кассы, туалет и др.	1
8	Нахождение нужного товара в магазине.	1
9	Соблюдение последовательности действий при взвешивании товара: складывание продукта в пакет, выкладывание на весы, нажатие на кнопку, приклеивание ценника к пакету с продуктом.	1
10	Соблюдение последовательности действий при взвешивании товара: складывание продукта в пакет, выкладывание на весы, нажатие на кнопку, приклеивание ценника к пакету с продуктом.	1
11	Складывание покупок в сумку.	1
12	Соблюдение последовательности действий при расчете на кассе: выкладывание товара на ленту, пробивание кассиром товара.	1
13	Соблюдение последовательности действий при расчете на кассе: передача денег, карты скидок кассиру, получение чека и сдачи.	1
14	Раскладывание продуктов в места хранения.	1
15	Экскурсия бакалейный магазин.	1
16	Расчётные операции в магазине. Использование банковских карт.	1
17	Расчётные операции в магазине. Использование банковских карт.	1
18	Выбор места совершения покупок (Булочная-кондитерская).	1
19	Ориентация в расположении отделов магазина, кассы, туалет и др.	1
20	Нахождение нужного товара в магазине.	1
21	Соблюдение последовательности действий при выборе товара.	1
22	Соблюдение последовательности действий при выборе товара.	1
23	Соблюдение последовательности действий при выборе товара.	1
24	Складывание покупок в сумку.	1
25	Соблюдение последовательности действий при расчете на кассе:	1

	выкладывание товара на ленту, пробивание кассиром товара.	
26	Соблюдение последовательности действий при расчете на кассе: передача денег, карты скидок кассиру, получение чека и сдачи.	1
27	Раскладывание продуктов в места хранения.	1
28	Экскурсия в булочную-кондитерскую.	1
29	Расчётные операции в магазине. Использование банковских карт.	1
30	Расчётные операции в магазине. Использование банковских карт.	1
Обращение с кухонным инвентарём.		30
31	Соблюдение последовательности действий при мытье и сушке посуды: очищение посуды от остатков пищи, замачивание посуды, намывливание посуды моющим средством, чистка посуды, ополаскивание, сушка.	1
32	Узнавание (различение) моющих средств, специальных чистящих приспособлений для мытья посуды.	1
33	Практическая работа: мытьё посуды (чашки, бокалы, стаканы).	1
34	Практическая работа: мытьё посуды (блюдца, тарелки, салатники).	1
35	Практическая работа: мытьё посуды (терка, венчик, овощечистка).	1
36	Практическая работа: мытьё посуды (шумовка, дуршлаг, половник).	1
37	Практическая работа: мытьё посуды (лопаточка, пресс для чеснока).	1
38	Практическая работа: мытьё посуды (разделочная доска, скалка и др.).	1
39	Практическая работа: мытьё посуды (кастрюли, сковородки).	1
40	Практическая работа: мытьё посуды (посуда для запекания).	1
41	Рациональное размещение посуды в кухонном шкафу.	1
42	Различение бытовых приборов по назначению (миксер).	1
43	Знание правил техники безопасности при пользовании миксером.	1
44	Соблюдение последовательности действий при пользовании миксером.	1
45	Мытьё миксера после использования.	1
46	Хранение миксера.	1
47	Различение бытовых приборов по назначению (тостер).	1
48	Знание правил техники безопасности при пользовании тостером.	1
49	Соблюдение последовательности действий при пользовании тостером.	1
50	Чистка тостера по мере загрязнения.	1

51	Хранение гостера.	1
52	Различение бытовых приборов по назначению (СВЧ).	1
53	Знание правил техники безопасности при пользовании СВЧ.	1
54	Соблюдение последовательности действий при пользовании СВЧ.	1
55	Мытьё СВЧ по мере загрязнения.	1
56	Уход за СВЧ.	1
57	Выбор посуды и столовых приборов.	1
58	Раскладывание столовых приборов и посуды.	1
59	Соблюдение последовательности действий при сервировке стола к ужину: накрывание стола скатертью, расставление посуды, раскладывание столовых приборов, раскладывание салфеток, расставление солонки и ваз, расставление блюд.	1
60	Соблюдение последовательности действий при сервировке стола к ужину: накрывание стола скатертью, расставление посуды, раскладывание столовых приборов, раскладывание салфеток, расставление солонки и ваз, расставление блюд.	1
Приготовление пищи		40
61	Подготовка кухни. Знание (соблюдение) правил гигиены при приготовлении пищи. Выбор спец. инвентаря для работы на кухне.	1
62	Узнавание (различение) круп, готовых к употреблению (кукуруза).	1
63	Узнавание (различение) бобовых, готовых к употреблению (горошек).	1
64	Узнавание (различение) бобовых, готовых к употреблению (консервированная фасоль).	1
65	Узнавание (различение) круп и бобовых, готовых к употреблению (свежий горох).	1
66	Узнавание (различение) круп, требующих обработки (приготовления) (греча).	1
67	Узнавание (различение) круп, требующих обработки (приготовления) (рис).	1
68	Узнавание (различение) круп, требующих обработки (приготовления) (пшено).	1
69	Узнавание (различение) бобовых, требующих обработки (приготовления) (бобовые – фасоль, бобы).	1
70	Узнавание (различение) круп и бобовых, требующих обработки (приготовления) (бобовые).	1
71	Узнавание (различение) мучных изделий, требующих обработки	1

	(приготовления) (макаронные изделия (макароны)).	
72	Узнавание (различение) мучных изделий, требующих обработки (приготовления) (макаронные изделия (вермишель)).	1
73	Узнавание (различение) мучных изделий, требующих обработки (приготовления) (макаронные изделия (рожки)).	1
74	Знакомство со способами обработки (приготовления) круп и бобовых.	1
75	Знание (соблюдение) правил хранения круп и бобовых.	1
76	Знание (соблюдение) правил гигиены при приготовлении пищи. Санитарно-гигиенические требования и правила ТБ при приготовлении ужина. Поддержание чистоты рабочего места в процессе приготовления пищи.	1
77	Соблюдение последовательности действий при приготовлении компота: выбор продуктов, выбор кухонного инвентаря.	1
78	Приготовление ужина. Практическая работа: компот.	1
79	Сервировка стола к ужину: компот.	1
80	Соблюдение последовательности действий при приготовлении киселя: выбор продуктов, выбор кухонного инвентаря.	1
81	Приготовление ужина. Практическая работа: кисель.	1
82	Сервировка стола к ужину: кисель.	1
83	Соблюдение последовательности действий при приготовлении отварных макарон: выбор продуктов, выбор кухонного инвентаря.	1
84	Приготовление ужина. Практическая работа: отварные макароны.	1
85	Сервировка стола к ужину: отварные макароны.	1
86	Соблюдение последовательности действий при приготовлении блюд из картофеля: выбор продуктов, выбор кухонного инвентаря (кастрюля, дуршлаг, тарелка), мытьё картофеля.	1
87	Приготовление ужина. Практическая работа: отварной картофель.	1
88	Сервировка стола к ужину: отварной картофель.	1
89	Соблюдение последовательности действий при приготовлении блюд из круп на воде: выбор продуктов, выбор кухонного инвентаря.	1
90	Приготовление ужина. Практическая работа: каша на воде.	1
91	Сервировка стола к ужину: каша.	1
92	Соблюдение последовательности действий при приготовлении блюд из круп на молоке: выбор продуктов, выбор кухонного инвентаря.	1
93	Приготовление ужина. Практическая работа: каша на молоке.	1

94	Сервировка стола к ужину: каша.	1
95	Соблюдение последовательности действий при приготовлении картофельного пюре: выбор продуктов, выбор кухонного инвентаря.	1
96	Приготовление ужина. Практическая работа: картофельное пюре.	1
97	Сервировка стола к ужину: картофельное пюре.	1
98	Соблюдение последовательности действий при приготовлении запеканки из круп: выбор продуктов, выбор кухонного инвентаря.	1
99	Приготовление ужина. Практическая работа: запеканка.	1
100	Сервировка стола к ужину: запеканка.	1
Уборка территории		5
101	Работа дворника на прилегающей к Центру территории. Наблюдение за работой дворника на улице.	1
102	Узнавание (различение) инвентаря и спецодежды, предназначенного для уборки снега.	1
103	Практическая работа. Уборка снега: сгребание снега, перебрасывание снега.	1
104	Практическая работа. Уборка снега: сгребание снега, перебрасывание снега.	1
105	Хранение инвентаря для уборки снега.	1
Уход за вещами		30
106	Ручная стирка. Определение необходимости стирки.	1
107	Сортировка белья по цвету (чёрное-белое).	1
108	Сортировка белья по составу ткани (хлопчатобумажная ткань и трикотаж).	1
109	Сортировка вещей по назначению (повседневная и праздничная одежда).	1
110	Сортировка по предметам одежды (платья, юбки, брюки, костюмы).	1
111	<i>Ручная стирка белья.</i> Санитарно-гигиенические требования к ручной стирке. Инвентарь, средства, практические действия.	1
112	Соблюдение последовательности действий при ручной стирке.	1
113	Наполнение емкости водой. Температурный режим. Определение температуры воды для стирки. Термометр.	1
114	Узнавание (различение) моющих средств. Выбор моющего средства. Отмеривание необходимого количества моющего средства.	1
115	Практическая работа: ручная стирка (наполнение ёмкости водой,	1

	выбор моющего средства, замачивание).	
116	Практическая работа: ручная стирка (застирывание, полоскание, отжимание, вывешивание белья на просушку). Детские вещи.	1
117	<i>Машинная стирка.</i> Автоматическая машинка для стирки белья.	1
118	Узнавание (различение) составных частей стиральной машины.	1
119	Соблюдение последовательности действий при машинной стирке.	1
120	Установка программы (температурного режима).	1
121	Выбор средства для стирки. Отмеривание необходимого количества.	1
122	Закладывание белья в машину.	1
123	Стирка цветных х/б вещей (детские вещи).	1
124	Вынимание белья из машины.	1
125	Вывешивание белья для просушки.	1
126	Мытье (сушка) машины.	1
127	<i>Глажение утюгом.</i> Узнавание (различение) составных частей утюга (подошва утюга, шнур, регулятор температуры, клавиша пульверизатора).	1
128	Соблюдение последовательности действий при глажении белья.	1
129	<i>Уход за одеждой.</i> Складывание вещей на длительное хранение (на лето).	1
130	<i>Уход за обувью.</i> Определение необходимости чистки обуви (замша и нубук).	1
131	Соблюдение последовательности действий при чистке обуви.	1
132	Знание (различение) средств для чистки обуви.	1
133	Выбор спец. средства для чистки обуви.	1
134	Соблюдение последовательности действий при чистке обуви спец. средствами.	1
135	Практическая работа: чистка обуви спец. средствами.	1
Уборка помещения		30
136	Узнавание (различение) чистого и грязного помещения.	1
137	<i>Уборка мебели.</i> Виды мягкой мебели, требующие сухой чистки поверхности. Санитарно-гигиенические требования к уборке.	1
138	Выбор одежды, инвентаря, средств для сухой чистки мебели. Соблюдение последовательности действий при уборке.	1

139	Практическая работа: сухая чистка поверхности мебели. Оценка результата работы.	1
140	<i>Уборка пола.</i> Санитарно-гигиенические требования к уборке помещений (уборка пола). Соблюдение правил ТБ при уборке помещения.	1
141	Виды полов (покрытия полов). Ламинат.	1
142	Соблюдение последовательности действий при подметании и мытье ламината.	1
143	Правила ТБ при подметании и мытье ламината. Выбор инвентаря.	1
144	Практическая работа. Подметание и мытье ламината.	1
145	Виды полов (покрытия полов). Паркетная доска.	1
146	Соблюдение последовательности действий при уборке пола, покрытого паркетной доской.	1
147	Правила ТБ при подметании и мытье пола, покрытого паркетной доской. Выбор инвентаря.	1
148	Практическая работа. Уборка пола, покрытого паркетной доской.	1
149	Пылесос (с Аква фильтром). Различение основных частей пылесоса.	1
150	Правила ТБ при работе с пылесосом (с Аква фильтром). Подготовка пылесоса к работе.	1
151	Соблюдение последовательности действий при уборке пылесосом.	1
152	Практическая работа. Чистка поверхности пылесосом (с Аква фильтром).	1
153	Чистка пылесоса (с Аква фильтром) после уборки.	1
154	Пылесос (с турбо щёткой). Различение основных частей пылесоса.	1
155	Правила ТБ при работе с пылесосом (с турбо щёткой). Подготовка пылесоса к работе.	1
156	Соблюдение последовательности действий при уборке пылесосом.	1
157	Практическая работа. Чистка поверхности пылесосом (с турбо щёткой).	1
158	Чистка пылесоса (с турбо щёткой) после уборки.	1
159	<i>Уборка зеркальных и стеклянных поверхностей.</i> Правила ТБ при мытье стеклянных поверхностей. Выбор инвентаря, средств, спецодежды.	1
160	Соблюдение последовательности действий при мытье мелких стеклянных вещей.	1

161	Практическая работа: мытьё стеклянных вещей.	1
	<i>Мелкий ремонт.</i> Правила ТБ при выполнении ремонтных работ.	
162	Выполнение ремонтных работ. Пришивание вешалки.	1
163	Выполнение ремонтных работ. Пришивание вешалки.	1
164	Выполнение ремонтных работ. Зашивание распоротого шва.	1
165	Выполнение ремонтных работ. Зашивание распоротого шва.	1
Уборка территории		5
166	Нахождение дворника на прилегающей территории, обращение к нему с просьбой.	1
167	Самостоятельный выбор инвентаря и спецодежды для уборки территории.	1
168	Уборка территории: сгребание травы и листьев.	1
169	Уборка территории: сгребание травы и листьев.	1
170	Уход за уборочным инвентарем.	1

8 класс

№ п/п	ТЕМА УРОКА	Количество часов
Уборка территории		5
1	Выбор инвентаря и спецодежды для уборки территории. Специальный инвентарь для работы на участке.	1
2	Практическая работа «Уборка территории. Сгребание листьев и травы».	1
3	Практическая работа «Уборка территории. Сгребание листьев и травы».	1
4	Хранение инвентаря. Основные правила хранения.	1
5	Тест: «Уборка территории. Сгребание листьев и травы» (выбор инвентаря и спецодежды, хранение инвентаря).	1
Покупки		25
6	Выбор места совершения покупок (мясной магазин).	1
7	Ориентация в расположении отделов магазина, кассы, туалет и др.	1
8	Нахождение нужного товара в магазине.	1

9	Соблюдение последовательности действий при взвешивании товара: складывание продукта в пакет, выкладывание на весы, нажатие на кнопку, приклеивание ценника к пакету с продуктом.	1
10	Соблюдение последовательности действий при взвешивании товара: складывание продукта в пакет, выкладывание на весы, нажатие на кнопку, приклеивание ценника к пакету с продуктом.	1
11	Складывание покупок в сумку.	1
12	Соблюдение последовательности действий при расчете на кассе: выкладывание товара на ленту, пробивание кассиром товара.	1
13	Соблюдение последовательности действий при расчете на кассе: передача денег, карты скидок кассиру, получение чека и сдачи.	1
14	Раскладывание продуктов в места хранения.	1
15	Экскурсия в мясной магазин.	1
16	Расчётные операции в магазине. Использование банковских карт.	1
17	Расчётные операции в магазине. Использование банковских карт.	1
18	Выбор места совершения покупок (рыбный магазин).	1
19	Ориентация в расположении отделов магазина, кассы, туалет и др.	1
20	Нахождение нужного товара в магазине.	1
21	Соблюдение последовательности действий при выборе товара.	1
22	Соблюдение последовательности действий при выборе товара.	1
23	Соблюдение последовательности действий при выборе товара.	1
24	Складывание покупок в сумку.	1
25	Соблюдение последовательности действий при расчете на кассе: выкладывание товара на ленту, пробивание кассиром товара.	1
26	Соблюдение последовательности действий при расчете на кассе: передача денег, карты скидок кассиру, получение чека и сдачи.	1
27	Раскладывание продуктов в места хранения.	1
28	Экскурсия в рыбный магазин.	1
29	Расчётные операции в магазине. Использование банковских карт.	1
30	Расчётные операции в магазине. Использование банковских карт.	1
Обращение с кухонным инвентарём.		25
31	Различение бытовых приборов по назначению (мясорубка).	1
32	Знание правил техники безопасности при пользовании мясорубкой.	1

33	Соблюдение последовательности действий при пользовании мясорубкой.	1
34	Мытьё мясорубки после использования.	1
35	Хранение мясорубки.	1
36	Различение бытовых приборов по назначению (кухонный комбайн).	1
37	Знание правил техники безопасности при пользовании кухонным комбайном.	1
38	Соблюдение последовательности действий при пользовании кухонным комбайном.	1
39	Мытьё кухонного комбайна после использования.	1
40	Хранение кухонного комбайна.	1
41	Различение бытовых приборов по назначению (мультиварка).	1
42	Знание правил техники безопасности при пользовании мультиваркой.	1
43	Соблюдение последовательности действий при пользовании мультиваркой.	1
44	Мытьё мультиварки после использования.	1
45	Хранение мультиварки.	1
46	Различение бытовых приборов по назначению (кофеварка).	1
47	Знание правил техники безопасности при пользовании кофеваркой.	1
48	Соблюдение последовательности действий при пользовании кофеваркой.	1
49	Мытьё кофеварки после использования.	1
50	Хранение кофеварки.	1
51	Знание правил техники безопасности при пользовании электробытовым прибором. Соблюдение последовательности действий при пользовании электробытовым прибором.	1
52	Рациональное размещение приборов в кухонном шкафу и на открытых поверхностях.	1
53	Соблюдение последовательности действий при сервировке стола к обеду: накрывание стола скатертью, расставление посуды, раскладывание столовых приборов, раскладывание салфеток, расставление солонки и ваз, расставление блюд.	1
54	Соблюдение последовательности действий при сервировке стола к обеду: накрывание стола скатертью, расставление посуды, раскладывание столовых приборов, раскладывание салфеток, расставление солонки и ваз, расставление блюд.	1

55	Соблюдение последовательности действий при сервировке стола к обеду: накрывание стола скатертью, расставление посуды, раскладывание столовых приборов, раскладывание салфеток, расставление солонки и ваз, расставление блюд.	1
Приготовление пищи		45
56	Подготовка кухни. Знание (соблюдение) правил гигиены при приготовлении пищи. Выбор спец. инвентаря для работы на кухне.	1
57	Узнавание (различение) мясных продуктов, готовых к употреблению (колбаса, ветчина). Знание (соблюдение) правил хранения мясных продуктов.	1
58	Узнавание (различение) мясных продуктов, требующих обработки (приготовления) мясо (свинина, говядина). Знание (соблюдение) правил хранения мясных продуктов. Знакомство со способами обработки (приготовления) мясных продуктов.	1
59	Узнавание (различение) мясных продуктов, требующих обработки (приготовления) мясо (баранина, птица). Знание (соблюдение) правил хранения мясных продуктов. Знакомство со способами обработки (приготовления) мясных продуктов.	1
60	Узнавание (различение) мясных продуктов, требующих обработки (приготовления) мясо (фарш). Знание (соблюдение) правил хранения мясных продуктов. Знакомство со способами обработки (приготовления) мясных продуктов.	1
61	Узнавание (различение) мясных продуктов, требующих обработки (приготовления) (сосиска, сарделька). Знание (соблюдение) правил хранения мясных продуктов. Знакомство со способами обработки (приготовления) мясных продуктов.	1
62	Узнавание (различение) рыбных продуктов, готовых к употреблению (крабовые палочки, консервы). Знание (соблюдение) правил хранения рыбных продуктов. Знакомство со способами обработки (приготовления) рыбных продуктов.	1
63	Узнавание (различение) рыбных продуктов, готовых к употреблению (рыба копченая, соленая, вяленая). Знание (соблюдение) правил хранения рыбных продуктов. Знакомство со способами обработки (приготовления) рыбных продуктов.	1
64	Узнавание (различение) рыбных продуктов, требующих обработки (приготовления) (филе рыбы, краб, креветка). Знание (соблюдение) правил хранения рыбных продуктов. Знакомство со способами обработки (приготовления) рыбных продуктов.	1
65	Узнавание (различение) рыбных продуктов, требующих обработки (приготовления) рыбная котлета, рыбный фарш. Знание (соблюдение) правил хранения рыбных продуктов. Знакомство со способами обработки (приготовления) рыбных продуктов.	1

66	Соблюдение последовательности действий при варке продукта: включение электрической плиты, набирание воды, закладывание продукта в воду, постановка кастрюли на конфорку, установка таймера на определенное время, выключение электрической плиты.	1
67	Соблюдение последовательности действий при жарке продукта: включение электрической плиты, наливание масла, выкладывание продукта на сковороду, постановка сковороды на конфорку, установка таймера на определенное время, перемешивание.	1
68	Знание (соблюдение) правил гигиены при приготовлении пищи. Санитарно-гигиенические требования и правила ТБ при приготовлении обеда. Поддержание чистоты рабочего места в процессе приготовления пищи.	1
69	Соблюдение последовательности действий при приготовлении весеннего салата: выбор продуктов, выбор кухонного инвентаря.	1
70	Приготовление обеда. Практическая работа: весенний салат.	1
71	Сервировка стола к обеду: весенний салат.	1
72	Соблюдение последовательности действий при приготовлении крабового салата: выбор продуктов, выбор кухонного инвентаря.	1
73	Приготовление обеда. Практическая работа: крабовый салат.	1
74	Сервировка стола к обеду: крабовый салат.	1
75	Соблюдение последовательности действий при приготовлении салата «Оливье»: выбор продуктов, выбор кухонного инвентаря.	1
76	Приготовление обеда. Практическая работа: салат «Оливье».	1
	Сервировка стола к обеду: салат «Оливье».	
77	Соблюдение последовательности действий при приготовлении ухи: выбор продуктов, выбор кухонного инвентаря.	1
78	Приготовление обеда. Практическая работа: уха.	1
79	Сервировка стола к обеду: уха.	1
80	Соблюдение последовательности действий при приготовлении картофельного супа: выбор продуктов, выбор кухонного инвентаря.	1
81	Приготовление обеда. Практическая работа: картофельный суп.	1
82	Сервировка стола к обеду: картофельный суп.	1
83	Соблюдение последовательности действий при приготовлении гречневой каши с отварной грудкой: выбор продуктов, выбор кухонного инвентаря.	1
84	Приготовление обеда. Практическая работа: гречневая каша с отварной грудкой.	1

85	Сервировка стола к обеду: гречневая каша с отварной грудкой.	1
86	Соблюдение последовательности действий при приготовлении блюда из вермишели и сосиской: выбор продуктов, выбор кухонного инвентаря (кастрюля, дуршлаг, тарелка).	1
87	Приготовление обеда. Практическая работа: отварная вермишель с отварной сосиской.	1
88	Сервировка стола к обеду: отварная вермишель с отварной сосиской.	1
89	Соблюдение последовательности действий при приготовлении котлет с отварными макаронами: выбор продуктов, выбор кухонного инвентаря.	1
90	Приготовление обеда. Практическая работа: котлеты с отварными макаронами.	1
91	Сервировка стола к обеду: котлеты с отварными макаронами.	1
92	Соблюдение последовательности действий при приготовлении блюда из сардельки с отварными рожками.: выбор продуктов, выбор кухонного инвентаря.	1
93	Приготовление обеда. Практическая работа: отварная сарделька с отварными рожками.	1
94	Сервировка стола к обеду: отварная сарделька с отварными рожками.	1
95	Соблюдение последовательности действий при приготовлении рыбных котлет с пюре: выбор продуктов, выбор кухонного инвентаря.	1
96	Приготовление обеда. Практическая работа: рыбные котлеты с пюре.	1
97	Сервировка стола к обеду: рыбные котлеты с пюре.	1
98	Соблюдение последовательности действий при приготовлении жареной рыбы с отварным картофелем: выбор продуктов, выбор кухонного инвентаря.	1
99	Приготовление обеда. Практическая работа: жареная рыба с отварным картофелем.	1
100	Сервировка стола к обеду: жареная рыба с отварным картофелем.	1
Уборка территории		5
101	Работа дворника на прилегающей к Центру территории. Наблюдение за работой дворника на улице.	1
102	Узнавание (различение) инвентаря и спецодежды, предназначенного для уборки снега.	1
103	Практическая работа. Уборка снега: сгребание снега, перебрасывание снега.	1
104	Практическая работа. Уборка снега: сгребание снега, перебрасывание	1

	снега.	
105	Хранение инвентаря для уборки снега.	1
Уход за вещами		30
106	Ручная стирка. Определение необходимости стирки.	1
107	Сортировка белья по цвету (чёрное-белое).	1
108	Сортировка белья по составу ткани (шерстяные и искусственные ткани).	1
109	Сортировка вещей по назначению (уличная, домашняя одежда).	1
110	Сортировка по предметам одежды (куртки, брюки, носки, колготы, пижамы и пр.).	1
111	<i>Ручная стирка белья.</i> Санитарно-гигиенические требования к ручной стирке. Инвентарь, средства, практические действия.	1
112	Соблюдение последовательности действий при ручной стирке.	1
113	Наполнение емкости водой. Температурный режим. Определение температуры воды для стирки. Локоть, пальцы.	1
114	Узнавание (различение) моющих средств. Выбор моющего средства. Отмеривание необходимого количества моющего средства.	1
115	Практическая работа: ручная стирка (наполнение ёмкости водой, выбор моющего средства, замачивание).	1
116	Практическая работа: ручная стирка (застирывание, полоскание, отжимание, вывешивание белья на просушку). Куртки и брюки из болоньи.	1
117	<i>Машинная стирка.</i> Автоматическая машинка для стирки белья.	1
118	Узнавание (различение) составных частей стиральной машины.	1
119	Соблюдение последовательности действий при машинной стирке.	1
120	Установка программы (температурного режима).	1
121	Выбор средства для стирки. Отмеривание необходимого количества.	1
122	Закладывание белья в машину.	1
123	Стирка цветных вещей из болоньи (куртки, брюки).	1
124	Вынимание белья из машины.	1
125	Вывешивание белья для просушки.	1
126	Мытье (сушка) машины.	1
127	<i>Глажение утюгом.</i> Узнавание (различение) составных частей утюга (подошва утюга, шнур, регулятор температуры, клавиша	1

	пульверизатора).	
128	Соблюдение последовательности действий при глажении белья.	1
129	Глажка х/б белья.	1
130	<i>Уход за обувью.</i> Определение необходимости чистки обуви (лаковая обувь).	1
131	Соблюдение последовательности действий при чистке обуви.	1
132	Знание (различение) средств для чистки обуви.	1
133	Выбор спец. средства для чистки обуви.	1
134	Соблюдение последовательности действий при чистке обуви спец. средствами.	1
135	Практическая работа: чистка обуви спец. средствами.	1
Уборка помещения		30
136	Узнавание (различение) чистого и грязного помещения.	1
137	<i>Уборка мебели.</i> Виды кожаной мебели, требующие чистку поверхности. Санитарно-гигиенические требования к уборке.	1
138	Выбор одежды, инвентаря, средств для чистки мебели. Соблюдение последовательности действий при уборке.	1
139	Практическая работа: чистка поверхности кожаной мебели. Оценка результата работы.	1
140	<i>Уборка пола.</i> Санитарно-гигиенические требования к уборке помещений (уборка пола). Соблюдение правил ТБ при уборке помещения.	1
141	Виды полов (покрытия полов). Паркет.	1
142	Соблюдение последовательности действий при уборке паркета.	1
143	Правила ТБ при уборке паркета. Выбор инвентаря.	1
144	Практическая работа. Уборка паркета.	1
145	Виды полов (покрытия полов). ПВХ-плитка.	1
146	Соблюдение последовательности действий при уборке пола, покрытого ПВХ-плиткой.	1
147	Правила ТБ при подметании и мытье пола, покрытого ПВХ-плиткой. Выбор инвентаря.	1
148	Практическая работа. Уборка пола, покрытого ПВХ-плиткой.	1
149	Пылесос (с комбинированной системой фильтрации) (КСФ). Различение основных частей пылесоса.	1

150	Правила ТБ при работе с пылесосом (с КСФ). Подготовка пылесоса к работе.	1
151	Соблюдение последовательности действий при уборке пылесосом.	1
152	Практическая работа. Чистка поверхности пылесосом (с КСФ).	1
153	Чистка пылесоса (с КСФ) после уборки.	1
154	Пылесос (с циклонным фильтром). Различение основных частей пылесоса.	1
155	Правила ТБ при работе с пылесосом (с циклонным фильтром). Подготовка пылесоса к работе.	1
156	Соблюдение последовательности действий при уборке пылесосом.	1
157	Практическая работа. Чистка поверхности пылесосом (с циклонным фильтром).	1
158	Чистка пылесоса (с циклонным фильтром) после уборки.	1
159	<i>Уборка зеркальных и стеклянных поверхностей.</i> Правила ТБ при мытье стеклянных поверхностей. Выбор инвентаря, средств, спецодежды.	1
160	Соблюдение последовательности действий при мытье стеклянных частей мебели.	1
161	Практическая работа: мытьё стеклянных частей мебели.	1
	<i>Мелкий ремонт.</i> Правила ТБ при выполнении ремонтных работ.	
162	Выполнение ремонтных работ. Пришивание петель.	1
163	Выполнение ремонтных работ. Пришивание крючков.	1
164	Выполнение ремонтных работ. Подшивание брюк (платья).	1
165	Выполнение ремонтных работ. Подшивание брюк (платья).	1
<i>Уборка территории</i>		5
166	Нахождение дворника на прилегающей территории, обращение к нему с просьбой.	1
167	Самостоятельный выбор инвентаря и спецодежды для уборки территории.	1
168	Уборка территории: сгребание травы и листьев.	1
169	Уборка территории: сгребание травы и листьев.	1
170	Уход за уборочным инвентарем.	1

№ п/п	ТЕМА УРОКА	Количество часов
<i>Уборка территории</i>		5
1	Выбор инвентаря и спецодежды для уборки территории. Специальный инвентарь для работы на участке.	1
2	Практическая работа «Уборка территории. Сгребание листьев и травы».	1
3	Практическая работа «Уборка территории. Сгребание листьев и травы».	1
4	Хранение инвентаря. Основные правила хранения.	1
5	Тест: «Уборка территории. Сгребание листьев и травы» (выбор инвентаря и спец. одежды, хранение инвентаря).	1
<i>Покупки</i>		25
6	Выбор места совершения покупок (универмаг).	1
7	Ориентация в расположении отделов магазина, кассы, туалет и др.	1
8	Нахождение нужного товара в магазине.	1
9	Соблюдение последовательности действий при взвешивании товара: складывание продукта в пакет, выкладывание на весы, нажатие на кнопку, приклеивание ценника к пакету с продуктом.	1
10	Соблюдение последовательности действий при взвешивании товара: складывание продукта в пакет, выкладывание на весы, нажатие на кнопку, приклеивание ценника к пакету с продуктом.	1
11	Складывание покупок в сумку.	1
12	Соблюдение последовательности действий при расчете на кассе: выкладывание товара на ленту, пробивание кассиром товара.	1
13	Соблюдение последовательности действий при расчете на кассе: передача денег, карты скидок кассиру, получение чека и сдачи.	1
14	Раскладывание продуктов в места хранения.	1
15	Экскурсия в универмаг.	1
16	Расчётные операции в магазине. Использование денег и банковских карт.	1
17	Расчётные операции в магазине. Использование денег и банковских карт.	1
18	Выбор места совершения покупок (гипермаркет).	1
19	Ориентация в расположении отделов магазина, кассы, туалет и др.	1

20	Нахождение нужного товара в магазине.	1
21	Соблюдение последовательности действий при выборе товара.	1
22	Соблюдение последовательности действий при выборе товара.	1
23	Соблюдение последовательности действий при выборе товара.	1
24	Складывание покупок в сумку.	1
25	Соблюдение последовательности действий при расчете на кассе: выкладывание товара на ленту, пробивание кассиром товара.	1
26	Соблюдение последовательности действий при расчете на кассе: передача денег, карты скидок кассиру, получение чека и сдачи.	1
27	Раскладывание продуктов в места хранения.	1
28	Экскурсия в гипермаркет.	1
29	Расчётные операции в магазине. Использование наличных денег и банковских карт.	1
30	Расчётные операции в магазине. Использование наличных денег и банковских карт.	1
Обращение с кухонным инвентарём.		25
31	Различение бытовых приборов по назначению (соковыжималка).	1
32	Знание правил техники безопасности при пользовании соковыжималкой.	1
33	Соблюдение последовательности действий при пользовании соковыжималкой.	1
34	Мытьё соковыжималки после использования.	1
35	Хранение соковыжималки.	1
36	Различение бытовых приборов по назначению (хлебопечка).	1
37	Знание правил техники безопасности при пользовании хлебопечкой.	1
38	Соблюдение последовательности действий при пользовании хлебопечкой.	1
39	Мытьё хлебопечки после использования.	1
40	Хранение хлебопечки.	1
41	Различение бытовых приборов по назначению (электроблинница).	1
42	Знание правил техники безопасности при пользовании электроблинницей.	1
43	Соблюдение последовательности действий при пользовании электроблинницей.	1

44	Мытьё электроблинницы после использования.	1
45	Хранение электроблинницы.	1
46	Различение бытовых приборов по назначению (посудомоечная машина).	1
47	Знание правил техники безопасности при пользовании посудомоечной машины.	1
48	Соблюдение последовательности действий при пользовании посудомоечной машины.	1
49	Мытьё посудомоечной машины после использования.	1
50	Расположение посудомоечной машины на кухне.	1
51	Знание правил техники безопасности при пользовании электробытовым прибором. Соблюдение последовательности действий при пользовании электробытовым прибором. Тест.	1
52	Рациональное размещение приборов в кухонном шкафу и на открытых поверхностях.	1
53	Соблюдение последовательности действий при сервировке стола к завтраку: накрывание стола скатертью, расставление посуды, раскладывание столовых приборов, раскладывание салфеток, расставление солонки и ваз, расставление блюд.	1
54	Соблюдение последовательности действий при сервировке стола к обеду: накрывание стола скатертью, расставление посуды, раскладывание столовых приборов, раскладывание салфеток, расставление солонки и ваз, расставление блюд.	1
55	Соблюдение последовательности действий при сервировке стола к ужину: накрывание стола скатертью, расставление посуды, раскладывание столовых приборов, раскладывание салфеток, расставление солонки и ваз, расставление блюд.	1
Приготовление пищи		45
56	Подготовка кухни. Знание (соблюдение) правил гигиены при приготовлении пищи. Выбор спец. инвентаря для работы на кухне.	1
57	Узнавание (различение) кондитерских изделий (торт, печенье, пирожное, конфета, шоколад).	1
58	Знание (соблюдение) правил хранения кондитерских изделий.	1
59	Различение растений огорода (овощи).	1
60	Знание (соблюдение) правил хранения овощей.	1
61	Различение растений огорода (пряная зелень).	1
62	Знание (соблюдение) правил хранения	1

63	Различение растений огорода сада (фрукты).	1
64	Знание (соблюдение) правил хранения фруктов.	1
65	Различение растений огорода сада (ягоды).	1
66	Знание (соблюдение) правил хранения ягод.	1
67	Знание (соблюдение) правил гигиены при приготовлении пищи. Санитарно-гигиенические требования и правила ТБ при приготовлении пищи. Поддержание чистоты рабочего места в процессе приготовления пищи.	1
68	Соблюдение последовательности действий при заготовке полуфабрикатов (сушка): выбор продуктов, выбор кухонного инвентаря.	1
69	Заготовка полуфабрикатов. Практическая работа: сушка овощей, фруктов, ягод, зелени.	1
70	Заготовка полуфабрикатов. Практическая работа: сушка овощей, фруктов, ягод, зелени.	1
71	Соблюдение последовательности действий при заготовке полуфабрикатов (замораживание): выбор продуктов, выбор кухонного инвентаря.	1
72	Заготовка полуфабрикатов. Практическая работа: замораживание овощей, фруктов, ягод, зелени.	1
73	Заготовка полуфабрикатов. Практическая работа: замораживание овощей, фруктов, ягод, зелени.	1
74	Соблюдение последовательности действий при заготовке полуфабрикатов (консервирование): выбор продуктов, выбор кухонного инвентаря.	1
75	Заготовка полуфабрикатов. Практическая работа: консервирование овощей (салат из овощей).	1
76	Заготовка полуфабрикатов. Практическая работа: консервирование овощей (икра из овощей).	1
77	Заготовка полуфабрикатов. Практическая работа: консервирование овощей (маринованные огурцы).	1
78	Заготовка полуфабрикатов. Практическая работа: консервирование овощей (маринованные томаты).	1
79	Заготовка полуфабрикатов. Практическая работа: консервирование овощей (томатный сок).	1
80	Заготовка полуфабрикатов. Практическая работа: консервирование овощей (квашеная капуста).	1
81	Соблюдение последовательности действий при варке продукта:	1

	включение электрической плиты, постановка кастрюли (таза для варенья) на конфорку, установка таймера на определенное время, выключение электрической плиты.	
82	Заготовка полуфабрикатов. Практическая работа: консервирование фруктов (варенье из яблок).	1
83	Заготовка полуфабрикатов. Практическая работа: консервирование фруктов (джем из груш).	1
84	Заготовка полуфабрикатов. Практическая работа: консервирование фруктов (сок из яблок).	1
85	Заготовка полуфабрикатов. Практическая работа: консервирование фруктов (компот из яблок).	1
86	Заготовка полуфабрикатов. Практическая работа: консервирование фруктов (варенье из яблок).	1
87	Знание (соблюдение) правил гигиены при приготовлении пищи. Санитарно-гигиенические требования и правила ТБ при приготовлении обеда. Поддержание чистоты рабочего места в процессе приготовления пищи.	1
88	Узнавание (различение) мучных изделий, готовых к употреблению (хлеб, батон, пирожок, булочка, сушки, баранки, сухари).	1
89	Знание (соблюдение) правил хранения мучных изделий.	1
90	Узнавание (различение) муки разных сортов.	1
91	Знакомство со способами обработки (приготовления) мучных изделий.	1
92	Практическая работа: просеивание муки.	1
93	Перемешивание продуктов (муки) ложкой (венчиком, миксером/блендером).	1
94	Соблюдение последовательности действий при выпекании продукта: включение электрической плиты, наливание масла, выкладывание продукта на сковороду, постановка сковороды на конфорку, переворачивание продукта.	1
95	Практическая работа: выпечка блинов (сковорода).	1
96	Практическая работа: выпечка блинов (электроблинница).	1
97	Соблюдение последовательности действий при выпекании продукта: включение электрической духовки, подготовка теста, вырезание продукта формочкой, раскладывание на жарочном листе, предварительно подготовленном к выпечке, установка таймера на определённое время, установка листа в духовку, выпекание продукта).	1
98	Песочное тесто. Раскатывание теста скалкой.	1

99	Практическая работа: выпечка песочного печенья.	1
100	Праздничная сервировка стола.	1
Уборка территории		5
101	Работа дворника на прилегающей к Центру территории. Наблюдение за работой дворника на улице.	1
102	Узнавание (различение) инвентаря и спецодежды, предназначенного для уборки снега.	1
103	Практическая работа. Уборка снега: сгребание снега, перебрасывание снега.	1
104	Практическая работа. Уборка снега: сгребание снега, перебрасывание снега.	1
105	Хранение инвентаря для уборки снега.	1
Уход за вещами		30
106	Ручная стирка. Определение необходимости стирки.	1
107	Сортировка белья по цвету (разноцветное, однотонное).	1
108	Сортировка белья по составу ткани (х/б, шерсть, шёлк, искусственная ткань).	1
109	Сортировка вещей по назначению (взрослая, детская).	1
110	Сортировка по предметам одежды (платья, кофты, брюки, гольфы, носки, колготы, куртки, шапки и пр.)	1
111	<i>Ручная стирка белья.</i> Санитарно-гигиенические требования к ручной стирке. Инвентарь, средства, практические действия.	1
112	Соблюдение последовательности действий при ручной стирке.	1
113	Наполнение емкости водой. Температурный режим. Определение температуры воды для стирки.	1
114	Узнавание (различение) моющих средств. Выбор моющего средства. Отмеривание необходимого количества моющего средства.	1
115	Практическая работа: ручная стирка (наполнение ёмкости водой, выбор моющего средства, замачивание).	1
116	Практическая работа: ручная стирка (застирывание, полоскание, отжимание, вывешивание белья на просушку) любого предложенного белья.	1
117	<i>Машинная стирка.</i> Автоматическая машинка для стирки белья.	1
118	Узнавание (различение) составных частей стиральной машины.	1
119	Соблюдение последовательности действий при машинной стирке.	1

120	Установка программы (температурного режима).	1
121	Выбор средства для стирки. Отмеривание необходимого количества.	1
122	Закладывание белья в машину.	1
123	Стирка цветных вещей по выбору.	1
124	Вынимание белья из машины.	1
125	Вывешивание белья для просушки.	1
126	Мытье (сушка) машины.	1
127	Соблюдение последовательности действий при машинной стирке.	1
128	<i>Глажение утюгом.</i> Соблюдение последовательности действий при глажении белья.	1
129	Глажка брюк, спортивной одежды, платьев.	1
130	<i>Уход за обувью.</i> Определение необходимости мытья обуви (резинová обувь).	1
131	Соблюдение последовательности действий при мытье обуви.	1
132	Знание (различение) средств для мытья обуви.	1
133	Выбор спец. средства для мытья обуви.	1
134	Соблюдение последовательности действий при мытье резиновой обуви.	1
135	Практическая работа: мытье резиновой обуви.	1
<i>Уборка помещения</i>		30
136	Узнавание (различение) чистого и грязного помещения.	1
137	<i>Уборка мебели.</i> Виды мебели, покрытой текстилем (велюр, замша, микрофибра и пр.) требующие чистку поверхности. Санитарно-гигиенические требования к уборке.	1
138	Выбор одежды, инвентаря, средств для чистки мебели. Соблюдение последовательности действий при уборке.	1
139	Практическая работа: чистка поверхности мебели, покрытой текстилем. Оценка результата работы.	1
140	<i>Уборка пола.</i> Санитарно-гигиенические требования к уборке помещений (уборка пола). Соблюдение правил ТБ при уборке помещения.	1
141	Виды полов (покрытия полов). Керамическая плитка (керамогранит).	1
142	Соблюдение последовательности действий при уборке керамической плитки.	1

143	Правила ТБ при уборке керамической плитки. Выбор инвентаря.	1
144	Практическая работа. Уборка керамической плитки.	1
145	Виды полов (покрытия полов). Пробковый пол.	1
146	Соблюдение последовательности действий при уборке пробкового пола.	1
147	Правила ТБ при уборке пробкового пола. Выбор инвентаря.	1
148	Практическая работа. Уборка пробкового пола.	1
149	Пылесос беспроводной. Различение основных частей пылесоса.	1
150	Правила ТБ при работе с беспроводным пылесосом. Подготовка пылесоса к работе.	1
151	Соблюдение последовательности действий при уборке пылесосом.	1
152	Практическая работа. Чистка поверхности беспроводным пылесосом.	1
153	Чистка беспроводного пылесоса после уборки.	1
154	Робот-пылесос. Различение основных частей пылесоса.	1
155	Правила ТБ при работе с роботом-пылесосом. Подготовка пылесоса к работе.	1
156	Соблюдение последовательности действий при уборке роботом-пылесосом.	1
157	Практическая работа. Чистка поверхности роботом-пылесосом.	1
158	Чистка робота-пылесоса после уборки.	1
159	<i>Уборка зеркальных и стеклянных поверхностей.</i> Правила ТБ при мытье стеклянных поверхностей (обобщение всех тем). Выбор инвентаря, средств, спецодежды.	1
160	Соблюдение последовательности действий при мытье стеклянных и зеркальных поверхностей в доме.	1
161	Практическая работа: мытье стеклянных и зеркальных поверхностей в доме.	1
162	<i>Мелкий ремонт.</i> Правила ТБ при выполнении ремонтных работ. Выполнение ремонтных работ. Ремонт разорванных мест одежды.	1
163	Выполнение ремонтных работ. Ремонт разорванных мест одежды.	1
164	Выполнение ремонтных работ. Штопка вещей.	1
165	Выполнение ремонтных работ. Штопка вещей.	1
<i>Уборка территории</i>		5
166	Нахождение дворника на прилегающей территории, обращение к нему	1

	с просьбой.	
167	Самостоятельный выбор инвентаря и спецодежды для уборки территории.	1
168	Уборка территории: сгребание травы и листьев.	1
169	Уборка территории: сгребание травы и листьев.	1
170	Уход за уборочным инвентарем.	1

Виды деятельности обучающихся:

Ознакомление учащихся с правилами поведения в классе, в школе. Проведение коллективного исследования с опорой на картинки, что можно что нельзя. Выполнение простых устных инструкций учителя, закрепляющие навыки поведения в классе.

Работа с печатным материалом: индивидуальное графическое задание «Внешние отличия мальчика от девочки»

Закрепление знаний, просмотр обучающего видео по теме «пол человека».

Выполнение и разучивание комплекса упражнений для утренней гимнастики.

Просмотр слайдов с изображением глаза человека. Описание вместе с учителем, проговариваем название: глаз, ресницы, зрачок. Повторяем с детьми, каждый выходит к доске и повторяет название или первый звук, слог. Рассказ о гигиене глаз. Как мы умываемся, открываем кран. Какая вода в кране? Регулировать воду в кране.

На уроке используется рисунки с изображением частей тела Работа с печатным материалом: индивидуальное графическое задание: заштриховать Глаза заданным цветом и в заданном направлении. Сходства и различие людей. внешние признаки человека. Работа с наглядным материалом.

Рассматриваем картинки, выбираем средства гигиены.

Работа с печатным материалом: индивидуальное графическое задание.

Закрепление знаний, просмотр обучающего видео по теме

Материально-техническое обеспечение

1. Кухня с необходимым оборудованием и посудой
2. Уборочный инвентарь
3. Презентации
4. Обучающие картинки
5. Набор «Магазин»
6. Утюг и гладильная доска
7. Демонстрационные материалы
8. Набор «Мелкий ремонт одежды»

Материально-техническое оснащение учебного предмета "Домоводство" предусматривает:

дидактический материал: изображения (картинки, фото, пиктограммы) предметов посуды, кухонной мебели, продуктов питания, уборочного инвентаря, бытовой техники; альбомы с демонстрационным материалом, составленным в соответствии с изучаемыми темами учебной

программы; изображения алгоритмов рецептуры и приготовления блюд, стирки белья, глажения белья.

оборудование: кухонная мебель, кухонная посуда (кастрюли, сковороды, чайники, тарелки, ложки, ножи, вилки, кружки), таймер, предметы для украшения интерьера (ваза, подсвечник, скатерть), стиральная машина, тапки, настенные и индивидуальные зеркала, гладильная доска, бытовая техника (чайник электрический, блендер, комбайн, утюг, фен, пылесос, электрическая плита, электрическая духовка, миксер, микроволновая печь, электровафельница), ковровая, грифельная и магнитная доски, уборочный инвентарь (тряпки, лопаты, грабли), тачки, лейки.

5.1.6. Рабочая программа по учебному предмету "Окружающий социальный мир" предметной области "Окружающий мир" включает пояснительную записку, содержание обучения, планируемые результаты освоения программы по предмету.

Пояснительная записка.

Цель обучения - формирование представлений о человеке, его социальном окружении, ориентации в социальной среде и общепринятых правилах поведения.

Основными задачами программы "Окружающий социальный мир" являются: знакомство с явлениями социальной жизни (человек и его деятельность, общепринятые нормы поведения), формирование представлений о предметном мире, созданном человеком (многообразие, функциональное назначение окружающих предметов, действия с ними). Программа представлена следующими разделами: "Квартира, дом, двор", "Продукты питания", "Предметы быта", "Школа", "Предметы и материалы, изготовленные человеком", "Город", "Транспорт", "Страна", "Традиции и обычаи".

В процессе обучения у обучающегося формируются представления о родном городе, в котором он проживает, о России, ее культуре, истории, современной жизни. Знакомясь с рукотворными объектами и социальными явлениями окружающей действительности, ребенок учится выделять их характерные признаки, объединять в группы по этим признакам, устанавливать связи между ними. Получая представления о социальной жизни, в которую он включен, ребенок учится соотносить свое поведение и поступки других людей с нравственными ценностями (эталонами) и общепринятыми нормами поведения. Ребенок учится ориентироваться в различных ситуациях: избегать риски и угрозы его жизни и здоровью, в частности, учится быть внимательным и осторожным на улице, дома, в образовательной организации.

Жизнь в обществе предполагает следование определенным правилам. Для формирования умения соблюдать нормы поведения в обществе необходима совместная целенаправленная последовательная работа специалистов и родителей (законных представителей). Важно сформировать у обучающегося типовые модели поведения в различных ситуациях: поездки в общественном транспорте, покупки в магазине, поведение в опасной ситуации. Содержание материала по программе "Окружающий социальный мир" является основой формирования представлений, умений и навыков по предметам "Изобразительная деятельность", "Домоводство", "Труд". Так знания, полученные ребенком в ходе работы по разделу "Посуда", расширяются и дополняются на занятиях по домоводству, где ребенок учится готовить, сервировать стол.

Специфика работы по программе "Окружающий социальный мир" заключается в том, что занятия проводятся не только в классе, но и в местах общего пользования (парк, магазин, кафе, вокзал). Ребенок выходит в город (поселок), знакомится с различными организациями, предоставляющими услуги населению, наблюдает за деятельностью окружающих людей, учится вести себя согласно общепринятым нормам поведения.

В учебном плане предмет представлен с 1 по 13 год обучения. В рамках коррекционно-развивающих занятий возможно использование программного материала данного предмета с обучающимися, которые нуждаются в дополнительной индивидуальной работе.

Для реализации программы материально-техническое обеспечение предмета включает:

натуральные объекты, муляжи, макеты, предметные и сюжетные картинки, пиктограммы с изображением объектов (в образовательной организации, во дворе, в городе), действий, правил поведения. Кроме того, используются аудио и видеоматериалы, презентации, мультипликационные фильмы, иллюстрирующие социальную жизнь людей, правила поведения в общественных местах; рабочие тетради с различными объектами окружающего социального мира для раскрашивания, вырезания, наклеивания и другой материал; обучающие компьютерные программы, способствующие формированию у обучающихся доступных социальных представлений. По возможности, используются технические и транспортные средства. Необходимым оборудованием для иллюстрации социальных явлений являются: компьютер, видеопроектор и другое мультимедийное оборудование. Оборудованное (по возможности с подъемником) транспортное средство позволит обучающимся (в частности, не передвигающимся самостоятельно обучающимся) выезжать в город для участия в занятиях в местах общего доступа горожан и в организациях, предоставляющих услуги населению.

Общая характеристика учебного предмета

Обучение детей жизни в обществе включает формирование представлений об окружающем социальном мире и умений ориентироваться в нем, включаться в социальные отношения. В силу различных особенностей физического, интеллектуального, эмоционального развития дети с ТМНР испытывают трудности в осознании социальных явлений. В связи с этим программа учебного предмета «Окружающий социальный мир» позволяет планомерно формировать осмысленное восприятие социальной действительности и включаться на доступном уровне в жизнь общества.

Цель обучения – формирование представлений о человеке, его социальном окружении, ориентации в социальной среде и общепринятых правилах поведения.

Основными задачами программы «Окружающий социальный мир» являются: знакомство с явлениями социальной жизни (человек и его деятельность, общепринятые нормы поведения), формирование представлений о предметном мире, созданном человеком (многообразие, функциональное назначение окружающих предметов, действия с ними). Программа представлена следующими разделами: «Квартира, дом, двор», «Продукты питания», «Предметы быта», «Школа», «Предметы и материалы, изготовленные человеком», «Город», «Транспорт», «Страна», «Традиции и обычаи».

В процессе обучения у ребенка формируются представления о родном городе Нижний Тагил, в котором он проживает, о России, её культуре, истории, современной жизни. Знакомясь с рукотворными объектами и социальными явлениями окружающей действительности, ребенок учится выделять их характерные признаки, объединять в группы по этим признакам, устанавливать связи между ними. Получая представления о социальной жизни, в которую он включен, ребенок учится соотносить свое поведение и поступки других людей с нравственными ценностями (эталоны) и общепринятыми нормами поведения. Ребенок учится ориентироваться в различных ситуациях: избегать риски и угрозы его жизни и здоровью, в частности, учится быть внимательным и осторожным на улице, дома, в школе.

Жизнь в обществе предполагает следование определенным правилам. Для формирования умения соблюдать нормы поведения в обществе необходима совместная целенаправленная последовательная работа специалистов и родителей. Важно сформировать у ребенка типовые модели поведения в различных ситуациях: поездки в общественном транспорте, покупки в магазине, поведение в опасной ситуации и др. Содержание материала по программе «Окружающий социальный мир» является основой формирования представлений, умений и навыков по предметам «Изобразительная деятельность», «Домоводство», «Труд» и др. Так

знания, полученные ребенком в ходе работы по разделу «Посуда», расширяются и дополняются на занятиях по домоводству, где ребенок учится готовить, сервировать стол и т.д.

Специфика работы по программе «Окружающий социальный мир» заключается в том, что занятия проводятся не только в классе, но и в местах общего пользования (парк, магазин, кафе, вокзал и т.д.) Ребенок выходит в город (поселок), знакомится с различными организациями, предоставляющими услуги населению, наблюдает за деятельностью окружающих людей, учится вести себя согласно общепринятым нормам поведения.

В учебном плане предмет представлен с 5 по 9 год обучения. В рамках коррекционно-развивающих занятий возможно использование программного материала данного предмета с обучающимися, которые нуждаются в дополнительной индивидуальной работе.

Для реализации программы материально-техническое обеспечение предмета включает: натуральные объекты, муляжи, макеты, предметные и сюжетные картинки, пиктограммы с изображением объектов (в школе, во дворе, в городе), действий, правил поведения и т.д. Кроме того, используются аудио и видеоматериалы, презентации, мультипликационные фильмы, иллюстрирующие социальную жизнь людей, правила поведения в общественных местах и т.д.; рабочие тетради с различными объектами окружающего социального мира для раскрашивания, вырезания, наклеивания и другой материал; обучающие компьютерные программы, способствующие формированию у детей доступных социальных представлений. По возможности, используются технические и транспортные средства. Необходимым оборудованием для иллюстрации социальных явлений являются: компьютер, видеопроектор и другое мультимедийное оборудование. Оборудованное (по возможности с подъемником) транспортное средство позволит детям (в частности, не передвигающимся самостоятельно детям) выезжать в город для участия в занятиях в местах общего доступа горожан и в организациях, предоставляющих услуги населению.

Промежуточная и итоговая аттестация обучающихся с умственной отсталостью (интеллектуальными нарушениями) по учебному предмету «Окружающий социальный мир» проводится на основании выявленных у обучающихся умений в доступной форме по овладению планируемыми личностными и предметными результатами освоения АООП.

Промежуточная (годовая) аттестация представляет собой оценку результатов освоения СИПР и развития жизненных компетенций ребёнка по итогам учебного года. По итогам освоения отраженных в СИПР задач и анализа результатов обучения составляется развернутая характеристика учебной деятельности ребёнка, оценивается динамика развития его жизненных компетенций.

Промежуточная (годовая) аттестация осуществляется в течение последних двух недель учебного года путем наблюдения за выполнением обучающимися специально подобранных заданий, позволяющих выявить и оценить результаты обучения. При оценке результативности обучения важно учитывать затруднения обучающихся в освоении предмета, которые не должны рассматриваться как показатель неуспешности их обучения и развития в целом.

Система оценки результатов отражает степень выполнения обучающимся СИПР, взаимодействие следующих компонентов:

- что обучающийся знает и умеет на конец учебного периода,
- что из полученных знаний и умений он применяет на практике,
- насколько активно, адекватно и самостоятельно он их применяет.

Оценка достижений предметных результатов основывается на качественных критериях по итогам выполняемых практических действий: «выполняет действие самостоятельно», «выполняет действие по инструкции» (вербальной или невербальной), «выполняет действие по образцу»,

«выполняет действие с частичной физической помощью», «выполняет действие со значительной физической помощью», «действие не выполняет»; «узнает объект», «не всегда узнает объект», «не узнает объект».

Методы и средства оценки: контрольные задания, опрос (исходя из возможностей ребенка). *Критерии:* степень самостоятельности и потребности в посторонней помощи (самостоятельно, направляющая, контролирующая, стимулирующая), полнота знаний, прочность усвоения и умения их применять.

Описание места учебного предмета в учебном плане

Предмет «Окружающий социальный мир» входит в образовательную область «Окружающий мир».

№ п/п	Класс	Наименование курса	Количество часов в неделю	Количество часов в год
1	5 класс	Окружающий социальный мир	2	68
2	6 класс	Окружающий социальный мир	2	68
3	7 класс	Окружающий социальный мир	2	68
4	8 класс	Окружающий социальный мир	3	102
5	9 класс	Окружающий социальный мир	3	102

Планируемые предметные результаты по учебному предмету

«Окружающий социальный мир»

Личностные и предметные результаты освоения конкретного учебного

предмета. В соответствии с требованиями ФГОС к АООП для обучающихся с умеренной, тяжелой, глубокой умственной отсталостью, с ТМНР (вариант 2) результативность обучения каждого обучающегося оценивается с учетом особенностей его психофизического развития и особых образовательных потребностей. В связи с этим требования к результатам освоения образовательных программ представляют собой описание возможных результатов образования данной категории обучающихся.

1) Представления о мире, созданном руками человека

- Интерес к объектам, созданным человеком.
- Представления о доме, школе, о расположенных в них и рядом объектах (мебель, оборудование, одежда, посуда, игровая площадка, и др.), о транспорте и т.д.
- Умение соблюдать элементарные правила безопасности поведения в доме, на улице, в транспорте, в общественных местах.

2) Представления об окружающих людях: овладение первоначальными представлениями о социальной жизни, о профессиональных и социальных ролях людей.

- Представления о деятельности и профессиях людей, окружающих ребенка (учитель, повар, врач, водитель и т.д.).

- Представления о социальных ролях людей (пассажир, пешеход, покупатель и т.д.), правилах поведения согласно социальным ролям в различных ситуациях.

- Опыт конструктивного взаимодействия с взрослыми и сверстниками.

- Умение соблюдать правила поведения на уроках и во внеурочной деятельности, взаимодействовать со взрослыми и сверстниками, выбирая адекватную дистанцию и формы контакта, соответствующие возрасту и полу ребенка.

3) Развитие межличностных и групповых отношений.

- Представления о дружбе, товарищах, сверстниках.

- Умение находить друзей на основе личных симпатий.

- Умение строить отношения на основе поддержки и взаимопомощи, умение сопереживать, сочувствовать, проявлять внимание.

- Умение взаимодействовать в группе в процессе учебной, игровой, других видах доступной деятельности.

- Умение организовывать свободное время с учетом своих и совместных интересов.

4) Накопление положительного опыта сотрудничества и участия в общественной жизни.

- Представление о праздниках, праздничных мероприятиях, их содержании, участие в них.

- Использование простейших эстетических ориентиров/эталонов о внешнем виде, на праздниках, в хозяйственно-бытовой деятельности.

- Умение соблюдать традиции семейных, школьных, государственных праздников.

5) Представления об обязанностях и правах ребенка.

- Представления о праве на жизнь, на образование, на труд, на неприкосновенность личности и достоинства и др.

- Представления об обязанностях обучающегося, сына/дочери, внука/внучки, гражданина и др.

б) Представление о стране проживания Россия.

- Представление о стране, народе, столице, больших городах, городе (селе), месте проживания.

- Представление о государственно символике (флаг, герб, гимн).

- Представление о значимых исторических

Предметные результаты освоения учебного предмета "Окружающий социальный мир":

1) Представления о мире, созданном руками человека.

интерес к объектам, созданным человеком;

представления о доме, образовательной организации, о расположенных в них и рядом объектах (мебель, оборудование, одежда, посуда, игровая площадка), о транспорте;

умение соблюдать элементарные правила безопасности поведения в доме, на улице, в транспорте, в общественных местах.

2) Представления об окружающих людях: овладение первоначальными представлениями о социальной жизни, о профессиональных и социальных ролях людей:

представления о деятельности и профессиях людей, окружающих обучающегося ("учитель", "повар", "врач", "водитель");

представления о социальных ролях людей (пассажир, пешеход, покупатель), правилах поведения согласно социальным ролям в различных ситуациях;

опыт конструктивного взаимодействия с взрослыми и сверстниками;

умение соблюдать правила поведения на уроках и во внеурочной деятельности, взаимодействовать со взрослыми и сверстниками, выбирая адекватную дистанцию и формы контакта, соответствующие возрасту и полу обучающегося.

3) Развитие межличностных и групповых отношений:

представления о дружбе, других обучающихся, сверстниках;

умение находить друзей на основе личных симпатий;

умение строить отношения на основе поддержки и взаимопомощи, умение сопереживать, сочувствовать, проявлять внимание;

умение взаимодействовать в группе в процессе учебной, игровой, других видах доступной деятельности;

умение организовывать свободное время с учетом своих и совместных интересов;

4) Накопление положительного опыта сотрудничества и участия в общественной жизни:

представление о праздниках, праздничных мероприятиях, их содержании, участие в них;

использование простейших эстетических ориентиров (эталонов) о внешнем виде на праздниках, в хозяйственно-бытовой деятельности;

умение соблюдать традиции семейных, школьных, государственных праздников.

5) Представления об обязанностях и правах обучающегося:

представления о праве на жизнь, на образование, на труд, на неприкосновенность личности и достоинства;

представления об обязанностях обучающегося, сына или дочери, внука или внучки, гражданина.

б) Представление о стране проживания Россия:

представление о стране, народе, столице, больших городах, городе (селе), месте проживания;

представление о государственной символике (флаг, герб, гимн);

представление о значимых исторических событиях и выдающихся людях России.

Содержание учебного предмета "Окружающий социальный мир" представлено следующими разделами: "Квартира, дом, двор", "Продукты питания", "Предметы быта", "Школа", "Предметы и материалы, изготовленные человеком", "Город", "Транспорт", "Страна", "Традиции и обычаи".

Раздел "Квартира, дом, двор".

Узнавание (различение) частей дома (стена, крыша, окно, дверь, потолок, пол). Узнавание (различение) типов домов (одноэтажный (многоэтажный), каменный (деревянный), городской (сельский, дачный) дом. Узнавание (различение) мест общего пользования в доме (чердак, подвал, подъезд, лестничная площадка, лифт).

Соблюдение правил при пользовании лифтом: ждать закрытия и открытия дверей, нажимать кнопку с номером нужного этажа, стоять во время движения лифта. Соблюдение правил безопасности, поведения в местах общего пользования в доме: не заходить в лифт с незнакомым человеком, не залезать на чердак, не трогать провода. Соблюдение правил пользования мусоропроводом (домофоном, почтовым ящиком, кодовым замком). Узнавание (различение) помещений квартиры (комната (спальная, детская, гостиная), прихожая, кухня, ванная комната, санузел, балкон). Знание функционального назначения помещений квартиры. Сообщение своего домашнего адреса (город, улица, номер дома, номер квартиры). Узнавание своего домашнего адреса (на слух, написанного). Написание своего домашнего адреса. Узнавание (различение) частей территории двора (место для отдыха, игровая площадка, спортивная площадка, место для парковки автомобилей, место для сушки белья, место для выбивания ковров, место для контейнеров с мусором, газон). Знание (соблюдение) правил безопасности и поведения во дворе. Знакомство с коммунальными удобствами в квартире: отопление (батарея, вентиль, вода), канализация (вода, унитаз, сливной бачок, трубы), водоснабжение (вода, кран, трубы (водопровод), вентиль, раковина), электроснабжение (розетка, свет, электричество). Знание (соблюдение) правил безопасности и поведения во время аварийной ситуации в доме. Узнавание (различение) вредных насекомых (муравьи, тараканы), грызунов (крысы, мыши), живущих в доме. Представление о вреде, который приносят вредные насекомые. Знание (соблюдение) правил поведения в чрезвычайной ситуации. Узнавание (различение) предметов посуды: тарелка, стакан, кружка, ложка, вилка, нож, кастрюля, сковорода, чайник, половник. Узнавание (различение) часов (механические (наручные, настенные), электронные (наручные, настенные). Знание строения часов (циферблат, стрелки (часовая, минутная)). Узнавание (различение) аудио, видеотехники и средства связи (телефон, компьютер, планшет, магнитофон, плеер, видеоплеер). Знание назначения технического устройства (сотовый телефон, планшет, видеоплеер). Соблюдение последовательности действий при пользовании телефоном (плеером, планшетом): включение, использование (связь, игра), выключение.

Раздел "Продукты питания".

Узнавание (различение) напитков (вода, чай, сок, какао, лимонад, компот, квас, кофе) по внешнему

виду, на вкус. Узнавание упаковок с напитком. Узнавание (различение) молочных продуктов (молоко, йогурт, творог, сметана, кефир, масло, мороженое) по внешнему виду, на вкус. Узнавание упаковок с молочным продуктом. Знание правил хранения молочных продуктов. Узнавание (различение) мясных продуктов: готовых к употреблению (колбаса, ветчина), требующих обработки (приготовления) (мясо (свинина, говядина, баранина, птица), сосиска, сарделька, котлета, фарш). Знакомство со способами обработки (приготовления) мясных продуктов. Знание правил хранения мясных продуктов. Узнавание (различение) рыбных продуктов: готовых к употреблению (крабовые палочки, консервы, рыба (копченая, соленая, вяленая), требующих обработки (приготовления) мясо (филе рыбы, краб, креветка), рыбная котлета, рыбный фарш. Знакомство со способами обработки (приготовления) рыбных продуктов. Знание правил хранения рыбных продуктов. Узнавание (различение) муки и мучных изделий: готовых к употреблению (хлеб, батон, пирожок, булочка, сушки, баранки, сухари), требующих обработки (приготовления) (макаронные изделия (макароны, вермишель, рожки). Знакомство со способами обработки (приготовления) мучных изделий. Знание правил хранения мучных изделий. Узнавание (различение) круп и бобовых: готовых к употреблению (консервированная фасоль, кукуруза, горошек, свежий горох), требующих обработки (приготовления) (греча, рис, пшено, крупы, бобовые). Знакомство со способами обработки (приготовления) круп и бобовых. Знание правил хранения круп и бобовых. Узнавание (различение) кондитерских изделий (торт, печенье, пирожное, конфета, шоколад). Знание правил хранения кондитерских изделий.

Раздел "Предметы быта".

Узнавание (различение) электробытовых приборов (телевизор, утюг, лампа, вентилятор, обогреватель, микроволновая печь, тостер, блендер, электрический чайник, фен, кондиционер). Знание назначения электроприборов. Знание правил техники безопасности при пользовании электробытовым прибором. Узнавание (различение) предметов мебели (стол, стул, диван, шкаф, полка, кресло, кровать, табурет, комод). Знание назначения предметов мебели. Различение видов мебели (кухонная, спальная, кабинетная). Узнавание (различение) предметов посуды (тарелка, стакан, кружка, ложка, вилка, нож, кастрюля, сковорода, чайник, половник, нож). Знание назначения предметов посуды. Узнавание (различение) кухонного инвентаря (терка, овощечистка, разделочная доска, дуршлаг, половник, открывалка). Знание назначения кухонного инвентаря.

Узнавание (различение) предметов интерьера (светильник, зеркало, штора, скатерть, ваза, статуэтки, свечи). Знание назначения предметов интерьера.

Узнавание (различение) светильников (люстра, бра, настольная лампа).

Узнавание (различение) часов (наручные, настенные, механические, электронные часы). Узнавание (различение) частей часов: стрелки, циферблат. Знание назначения часов (частей часов).

Раздел "Школа".

Узнавание (различение) помещений образовательной организации. Знание назначения помещений образовательной организации. Нахождение помещений образовательной организации. Знание профессий людей, работающих в образовательной организации. Соотнесение работника образовательной организации с его профессией. Узнавание (различение) участков школьной территории. Знание назначения участков школьной территории. Знание (соблюдение) правил поведения на территории образовательной организации. Узнавание (различение) зон класса. Знание назначения зон класса. Знание (соблюдение) распорядка школьного дня. Узнавание (различение)

школьных принадлежностей: школьная доска, парта, мел, ранец, учебник, тетрадь, дневник, карандаш, точилка, резинка, фломастер, пенал, ручка, линейка, краски, пластилин, альбом для рисования. Знание назначения школьных принадлежностей. Представление о себе как члене коллектива класса. Узнавание (различение) мальчика и девочки по внешнему виду. Знание положительных качеств человека. Знание способов проявления дружеских отношений (чувств). Умение выразить свой интерес к другому человеку.

Раздел "Предметы и материалы, изготовленные человеком".

Узнавание свойств бумаги (рвется, мнется, намокает). Узнавание (различение) видов бумаги по плотности (альбомный лист, папиросная бумага, картон), по фактуре (гляnceвая, бархатная). Узнавание предметов, изготовленных из бумаги (салфетка, коробка, газета, книга). Узнавание (различение) инструментов, с помощью которых работают с бумагой (ножницы, шило для бумаги, фигурный дырокол). Знание свойств дерева (прочность, твердость, плавает в воде, дает тепло, когда горит). Узнавание предметов, изготовленных из дерева (стол, полка, деревянные игрушки, двери). Узнавание (различение) инструментов, с помощью которых обрабатывают дерево (молоток, пила, топор). Знание свойств стекла (прозрачность, хрупкость). Узнавание предметов, изготовленных из стекла (ваза, стакан, оконное стекло, очки).

Соблюдение правил безопасности при обращении с предметами, изготовленными из стекла. Знание свойств резины (эластичность, непрозрачность, водонепроницаемость). Узнавание предметов, изготовленных из резины (резиновые перчатки, сапоги, игрушки). Знание свойств металла (прочность, твердость - трудно сломать, тонет в воде). Узнавание предметов, изготовленных из металла (ведро, игла, кастрюля). Знание свойств ткани (мягкая, мнется, намокает, рвется).

Узнавание предметов, изготовленных из ткани (одежда, скатерть, штора, покрывала, постельное белье, обивка мебели). Узнавание (различение) инструментов, с помощью которых работают с тканью (ножницы, игла). Знание свойств пластмассы (легкость, хрупкость). Узнавание предметов, изготовленных из пластмассы (бытовые приборы, предметы посуды, игрушки, фломастеры, контейнеры).

Раздел "Населенный пункт".

Узнавание (различение) элементов городской инфраструктуры, улицы (проспекты, переулки), площади, здания, парки. Узнавание (различение), назначение зданий: кафе, вокзал (аэропорт, железнодорожный, автовокзал, морской), службы помощи (банк, сберкасса, больница, поликлиника, парикмахерская, почта), магазин (супермаркет, одежда, посуда, мебель, цветы, продукты), театр (кукольный, драматический), цирк, жилой дом. Узнавание (различение) профессий (врач, продавец, кассир, повар, строитель, парикмахер, почтальон, работник химчистки, работник банка). Знание особенностей деятельности людей разных профессий. Знание (соблюдение) правил поведения в общественных местах. Узнавание (различение) частей территории улицы (проезжая часть, тротуар). Узнавание (различение) технических средств организации дорожного движения (дорожный знак ("Пешеходный переход"), разметка ("зебра"), светофор). Знание (соблюдение) правил перехода улицы. Знание (соблюдение) правил поведения на улице. Узнавание (различение) достопримечательностей своего города (например, Кремль, Троицкий собор, Приказные палаты, памятник героям).

Раздел "Транспорт".

Узнавание (различение) наземного транспорта (рельсовый, безрельсовый). Знание назначения наземного транспорта. Узнавание (различение) составных частей наземного транспортного средства. Узнавание (различение) воздушного транспорта. Знание назначения воздушного транспорта. Узнавание (различение) составных частей воздушного транспортного средства. Узнавание (различение) водного транспорта. Знание назначения водного транспорта. Узнавание (различение) составных частей водного транспортного средства. Узнавание (различение) космического аппарата. Знание назначения космического аппарата. Узнавание (различение) составных частей космического аппарата. Знание (называние) профессий людей, работающих в космической отрасли. Соотнесение деятельности с профессией. Узнавание (различение) общественного транспорта. Знание (соблюдение) правил поведения в общественном транспорте. Узнавание (различение) специального транспорта (пожарная машина, скорая помощь, полицейская машина). Знание назначения специального транспорта. Знание профессий людей, работающих на специальном транспорте. Соотнесение деятельности с профессией. Знание места посадки и высадки из автобуса. Пользование общественным транспортом (посадка в автобус, покупка билета).

Раздел "Страна".

Знание названия государства, в котором мы живем. Знание (узнавание) государственной символики (герб, флаг, гимн). Узнавание Президента Российской Федерации (на фото, видео). Знание государственных праздников. Знание названия столицы России. Знание (узнавание) основных достопримечательностей столицы (Кремль, Красная площадь, Третьяковская Галерея, Большой театр) на фото, видео.

Знание названий городов России (Санкт-Петербург, Казань, Владивосток, Сочи). Знание достопримечательностей городов России. Знание прав и обязанностей гражданина России. Знание (различение) документов, удостоверяющих личность гражданина России (паспорт, свидетельство о рождении). Знание некоторых значимых исторических событий России. Знание выдающихся людей России.

Раздел "Традиции, обычаи".

Знание традиций и атрибутов праздников. Знание школьных традиций. Знание символики и атрибутов различных религий. Знание нравственных традиций, принятых в различных религиях.

Тематическое планирование по предмету

5 КЛАСС

№	Тема урока	Кол-во часов
1	Здравствуй школа!	2
2	Я - ученик	2
3	Мой класс. Моя парта.	2
4	Школьные принадлежности (ознакомление, назначение).	2
5	Школа. Правила поведения.	2
6	Работники школы	2
7	Дом	2

8	Мебель, предметы интерьера.	2
9	Посуда (столовая, кухонная)	2
10	Бытовые электроприборы и электронные устройства	2
11	Дворовая территория	2
12	Чрезвычайные ситуации в доме	2
13	Предметы, созданные человеком вокруг нас	2
14	Материалы, используемые в изготовлении игрушек и их свойства	2
15	Материалы, используемые в изготовлении одежды и их свойства.	2
16	Материалы, используемые в изготовлении мебели и их свойства.	2
17	Материалы, используемые в изготовлении посуды и их свойства.	2
18	Наземный транспорт (личный, общественный), виды и его назначение. Правила пользования общественным транспортом	2
19	Железнодорожный транспорт, виды и его назначение	2
20	Водный транспорт, виды и его назначение	2
21	Воздушный транспорт, виды и его назначение	2
22	Профессии людей, работающих на транспорте	2
23	Правила дорожного движения	2
24	Праздники.	2
25	Традиционные школьные праздники	2
26	Национальные праздники, традиции народов России.	2
27	Религиозные праздники и их атрибуты	2
28	Государство Россия и его символика (флаг, герб, гимн)	2
29	Состав Российской Федерации.	2
30	Права и обязанности граждан России	2
31	Значимые исторические события России	2
32	Выдающиеся люди России.	2
33	Страны мира и их население	2

6 КЛАСС

7 № п/п	Раздел/Тема	Кол-во час	Основные виды деятельности обучающихся
1 четверть -16 ч. Раздел 1. Школа-8ч.			
1.	Правила поведения в классе. Поддержание порядка.	1	Наблюдают, отвечают на вопросы учителя. Отгадывают загадки, рассматривают картинки. Отвечают на вопросы.
2	Учебные вещи. Правила пользования, бережное отношение.	1	Чтение и обсуждение сказки «Сказка о хорошем поведении» А. Владимирская.
3	Соблюдение правил поведения на территории школы	1	Работа с картинками. Игра «Что лишнее?» Беседа по просмотру мультфильма.
4	Соблюдение распорядка	1	Игра «Плохо-хорошо»

	школьного дня		Работа с картинками. Выбор ситуаций
5	Соблюдение правил учебного поведения.	1	Беседа Отгадывают кроссворд по загадкам и картинкам
6.	Перемены в школе. Их назначение.	1	Работа с картинками Отгадывание загадок , рисование.
7	Порядок в классе. Дежурные и их обязанности.	1	Работа с картинками, ответы на вопросы, рисунки
8	Люди разных профессий, работающих в школе. Р.К. «Наши школьные учителя»	1	
Раздел 2 Мой дом-8ч.			
9	Мой дом.	1	
10	Мой дом. Помещения квартиры.	1	
11	Комната.	1	
12	Мой домашний адрес.	1	
13	Правила пользования лифтом	1	Просмотр видеофильма
14	Правила безопасности, поведения в местах общего пользования в доме.	1	Беседа после просмотра учебного фильма Ответы на вопросы. рисунки Ответы на вопросы по картинкам, рисунки
15	Различение частей территории двора. Р.К. «Спортивная площадка школы»	1	Беседа после просмотра учебного фильма Загадки, рисунки
16	Соблюдение правил безопасности и поведения во дворе.	1	Загадки, просмотр презентации Д.и. «Что лишнее»
2 четверть-16ч. Раздел 3 Предметы быта-6ч			
17	Электроприборы.	1	

18	Электроприборы.»	1	
19	Предметы мебели.	1	
20 (4)	Предметы мебели.	1	Работа с картинками, беседа. рисунки
21	Предметы посуды.	1	Просмотр презентации. беседа Просмотр учебного фильма, отгадывание загадок
22	Предметы посуды.	1	Отгадывание загадок Ответы на вопросы учителя, работа с картинками Беседа о пользе молочных продуктах Игра «Что к чему относится» Работа по учебнику, ответы на вопросы учителя
Раздел 4 Предметы и материалы, изготовленные человеком-21ч			
23	Напитки – вода, чай, сок, какао.	1	Отгадывание загадок, рисование. Просмотр презентации, ответы на вопросы учителя
24	Молочные продукты.	1	Промотр презентации
25	Мясные продукты.	1	
26	Рыбные продукты	1	

27	Мучные продукты.	1
28	Макаронные изделия.	1
29	Фрукты.	1
30	Овощи.	1
31	Бумага. Свойства бумаги. Практическая работа.	1
32	Предметы, изготовленные из бумаги	1

III четверть-20ч

33	Различение предметов, изготовленных из бумаги.	1	Отвечают на вопросы учителя
34	Инструменты для работы с бумагой.	1	Работа с таблицей, картинками Отгадывание загадок, рисование.
35	Узнавание инструментов, с помощью которых работают с бумагой	1	Просмотр презентации Ди «Что из чего?» Беседа после просмотра учебного фильма
36	Представление о стекле. Свойства стекла.	1	Узнают сведения о резине, правила пользования с предметами.
37	Узнавание предметов, изготовленных из стекла	1	Узнают сведения о дереве, правила пользования с предметами. Отгадывают загадки, опираясь на картинки, отвечают на вопросы
38	Соблюдение правил безопасности при обращении с предметами, изготовленными из стекла	1	

39	Предметы из резины.	1	
40	Предметы из дерева.	1	
41	Инструменты при работе с деревом.	1	
42	Узнавание предметов, изготовленных из дерева.	1	Отгадывают загадки, опираясь на картинки, отвечают на вопросы
Раздел 5 Город, моё село-7ч.			
43	Предметы из ткани.	1	Узнают сведения о ткани, правила пользования с предметами. Отвечают на вопросы.
44	Город. Дома, магазины.	1	Отгадывают загадки, опираясь на картинки, отвечают на вопросы Повторяют правила поведения в общественных местах
45	Правила поведения в общественных местах (магазинах, кафе).	1	Правила дорожного движения повторяют Просмотр учебного фильма, отвечают на вопросы
46	Дорога из дома в школу.		Разбор ситуации
47	Правила дорожного движения		Беседа
48	Правила дорожного движения		
49	Соблюдение правил поведения на улице	1	
50	Достопримечательностей своего района, села	1	Просмотр презентации беседа, рисование картинок
Раздел 6 Транспорт-18ч			

51	Наземный транспорт	1	Просмотр презентации беседа. Загадки, рисунки Беседа Загадки, рисунки
52	Виды наземного транспорта (рельсовый, безрельсовый).	1	
4 четверть-16 часов			
53	Воздушный транспорт	1	Просмотр презентации беседа, рисование картинок Отгадывание загадок, рисование.
54	Виды воздушного транспорта.	1	
55	Подземный транспорт.	1	
56	Водный транспорт.	1	
57	Виды водного транспорта.	1	
58	Различение водного транспорта. Знание назначения водного транспорта.	1	Игра «Соотнеси картинки» Просмотр презентации беседа, Разгадывают загадки, выбирают картинки
59	Космический транспорт.	1	Просмотр презентации беседа Игра «Исключи не нужное» Разгадывают загадки, выбирают картинки
60	Профессии людей, работающих на транспорте	1	Игра «Кто лишний» «Соедини картики»
61	Виды общественного транспорта.	1	
62	Виды общественного транспорта.	1	
63	Соблюдение правил поведения в общественном транспорте.	1	

64	Виды специального транспорта	1	
65	Профессии людей, работающих на специальном транспорте. Соотнесение деятельности с профессией	1	
66	Пользование общественным транспортом	1	Сюжетно-ролевая игра Просмотр презентации беседа, рисунки
67	Государство в котором мы живем	1	
68	Село .Достопримечательности своего села	1	

№	Тема урока	Кол-во часов
1	Здравствуй школа!	2
2	Я -ученик	2
3	Мой класс. Моя парта.	2
4	Школьные принадлежности (ознакомление, назначение).	2
5	Школа. Правила поведения.	2
6	Работники школы	2
7	Дом	2
8	Мебель, предметы интерьера.	2
9	Посуда (столовая ,кухонная)	2
10	Бытовые электроприборы и электронные устройства	2
11	Дворовая территория	2
12	Благоустройство квартиры	2
13	Чрезвычайные ситуации в доме	2
14	Предметы, созданные человеком вокруг нас	2
15	Материалы, используемые в изготовлении игрушек и их свойства	2
16	Материалы, используемые в изготовлении одежды и их свойства.	2
17	Материалы, используемые в изготовлении мебели и их свойства.	2
18	Материалы, используемые в изготовлении мебели и их свойства.	2
19	Материалы, используемые в изготовлении посуды и их свойства.	2
20	Наземный транспорт (личный, общественный), виды и его назначение Правила пользования общественным транспортом	2

21	Железнодорожный транспорт, виды и его назначение	2
22	Водный транспорт, виды и его назначение	2
23	Воздушный транспорт, виды и его назначение	2
24	Профессии людей, работающих на транспорте	2
25	Правила дорожного движения	2
26	Праздники.	2
27	Традиционные школьные праздники	2
28	Национальные праздники, традиции народов России.	2
29	Религиозные праздники и их атрибуты	2
30	Государство Россия и его символика (флаг, герб, гимн)	2
31	Состав Российской Федерации.	2
32	Права и обязанности граждан России	2
33	Значимые исторические события России	2
34	Выдающиеся люди России.	2

8

КЛАСС

№	Тема урока	Кол-во часов
1	Здравствуй школа!	2
2	Я -ученик	2
3	Мой класс. Моя парта.	2
4	Школьные принадлежности	2
5	Школа. Правила поведения.	2
6	Работники школы	2
7	Мебель, предметы интерьера и посуда	4
8	Бытовые электроприборы и электронные устройства	2
9	Дворовая территория	2
10	Благоустройство квартиры	2
11	Чрезвычайные ситуации в доме	2
12	Предметы, созданные человеком вокруг нас	2
13	Материалы, используемые в изготовлении игрушек и их свойства	2
14	Материалы, используемые в изготовлении одежды и их свойства.	2
15	Материалы, используемые в изготовлении мебели и их свойства.	2
16	Материалы, используемые в изготовлении посуды и их свойства.	2
17	Наземный транспорт (личный, общественный), виды и его назначение	2
18	Правила пользования общественным транспортом	2
19	Железнодорожный транспорт, виды и его назначение	2
20	Водный транспорт, виды и его назначение	2
21	Воздушный транспорт, виды и его назначение	2
22	Профессии людей, работающих на транспорте	2
23	Правила дорожного движения	2
24	Праздники.	2
25	Традиционные школьные праздники	2

26	Национальные праздники, традиции народов России.	2
27	Религиозные праздники и их атрибуты	2
28	Государство Россия и его символика (флаг, герб, гимн)	2
29	Состав Российской Федерации.	2
30	Права и обязанности граждан России	2
31	Значимые исторические события России	2
32	Выдающиеся люди России.	2
33	Страны мира и их население	2

8 КЛАСС

№	Тема урока	Кол-во часов
1.	Территория и помещения школы.	1
2-3.	Профессии людей, работающих в школе.	2
4-5.	Школьные принадлежности и их назначение.	2
6.	Ученик и ученица, положительные качества обучающихся.	1
7-8	Виды жилых помещений.	2
9.	Части дома и его помещения.	1
10-11.	Мой дом.	2
12.	Коммунальные удобства в квартире.	1
13-14.	Правила безопасности в доме и во дворе.	2
15.	Узнавание (различение) вредителей, представления о их вреде.	1
16-18.	Технические устройства.	3
19-20.	Предметы посуды.	2
21-22	Кухонный инвентарь.	2
23-25.	Электробытовые приборы.	3
26-27.	Предметы мебели.	2
28-29.	Предметы интерьера.	2
30-31.	Часы, их строение и виды.	2
32.	Напитки.	1
33-34.	Молочные продукты.	2
35-35	Мясные и рыбные продукты.	2
36-37.	Крупы и бобовые.	2
38-39.	Мучные изделия и макароны.	2
40-41.	Кондитерские изделия.	2
42.	Бумага, ее виды и свойства.	1
43.	Узнавание (различение) инструментов, с помощью которых работают с бумагой.	1
44-45.	Дерево, его свойства; предметы из дерева.	2
46-48.	Стекло, его свойства; предметы из стекла.	3
49-51.	Металл, его свойства; предметы из металла.	3
52-53.	Резина, её свойства; предметы из резины.	2

54-55	Пластмасса, её свойства; предметы из пластмассы.	2
56-58.	Свойства ткани; предметы, изготовленные из ткани.	3
59-61	Городская инфраструктура.	3
62-70.	Профессии.	9
71-73	Улица и движение.	4
74-76.	Правила поведения на улице.	3
77-79.	Достопримечательности Нижнего Новгорода.	3
80-81.	Наземный транспорт.	2
82-83.	Воздушный транспорт.	2
84-85.	Водный транспорт.	2
86.	Космический транспорт.	1
87-88.	Профессии людей, работающих на транспорте.	2
89-90.	Специальный транспорт (пожарная машина, скорая помощь, полицейская машина.	2
91-92.	Правила пользования и поведения в общественном транспорте.	2
93.	Новый год.	1
94.	23 февраля.	1
95.	Масленица.	1
96.	8 Марта.	1
97.	Пасха.	1
98.	День Победы.	1
99.	Традиции нравственного поведения.	1
100.	Наша страна, символика и документы гражданина России.	1
101.	Столица и её достопримечательности. Города России.	1
102.	Значимые исторические события. Выдающиеся люди России.	1

9 КЛАСС

№	Тема урока	Кол-во часов
1.	Территория и помещения школы.	1
2-3.	Профессии людей, работающих в школе.	2
4-5.	Школьные принадлежности и их назначение.	2
6.	Ученик и ученица, положительные качества обучающихся.	1
7-8	Виды жилых помещений.	2
9.	Части дома и его помещения.	1
10-11.	Мой дом.	2
12.	Коммунальные удобства в квартире.	1
13-14.	Правила безопасности в доме и во дворе.	2
15.	Узнавание (различение) вредителей, представления о их вреде.	1
16-18.	Технические устройства.	3
19-20.	Предметы посуды.	2
21-22	Кухонный инвентарь.	2
23-25.	Электробытовые приборы.	3
26-27.	Предметы мебели.	2
28-29.	Предметы интерьера.	2

30-31.	Часы, их строение и виды.	2
32.	Напитки.	1
33-34.	Молочные продукты.	2
35-35	Мясные и рыбные продукты.	2
36-37.	Крупы и бобовые.	2
38-39.	Мучные изделия и макароны.	2
40-41.	Кондитерские изделия.	2
42.	Бумага, ее виды и свойства.	1
43.	Узнавание (различение) инструментов, с помощью которых работают с бумагой.	1
44-45.	Дерево, его свойства; предметы из дерева.	2
46-48.	Стекло, его свойства; предметы из стекла.	3
49-51.	Металл, его свойства; предметы из металла.	3
52-53.	Резина, её свойства; предметы из резины.	2
54-55	Пластмасса, её свойства; предметы из пластмассы.	2
56-58.	Свойства ткани; предметы, изготовленные из ткани.	3
59-61	Городская инфраструктура.	3
62-70.	Профессии.	9
71-73	Улица и движение.	4
74-76.	Правила поведения на улице.	3
77-79.	Достопримечательности Нижнего Новгорода.	3
80-81.	Наземный транспорт.	2
82-83.	Воздушный транспорт.	2
84-85.	Водный транспорт.	2
86.	Космический транспорт.	1
87-88.	Профессии людей, работающих на транспорте.	2
89-90.	Специальный транспорт (пожарная машина, скорая помощь, полицейская машина).	2
91-92.	Правила пользования и поведения в общественном транспорте.	2
93.	Новый год.	1
94.	23 февраля.	1
95.	Масленица.	1
96.	8 Марта.	1
97.	Пасха.	1
98.	День Победы.	1
99.	Традиции нравственного поведения.	1
100.	Наша страна, символика и документы гражданина России.	1
101.	Столица и ее достопримечательности. Города России.	1
102.	Значимые исторические события. Выдающиеся люди России.	1

Материально-техническое обеспечение учебного предмета

Материально-техническое обеспечение образовательного процесса включает в себя:

- натуральные объекты, муляжи, макеты;
- предметные сюжетные картинки,
- аудио и видеоматериалы, презентации, иллюстрирующие социальную жизнь людей, правила поведения в общественных местах;
- дидактические игры:

- «Одежда»,
- «Лого–профессий»,
- «Паззлы–профессий»,
- «Транспорт».

5.1.7. Рабочая программа по учебному предмету "Музыка и движение" предметной области "Искусство" включает пояснительную записку, содержание обучения, планируемые результаты освоения программы по предмету.

Пояснительная записка.

Участие обучающегося в музыкальных выступлениях способствует его самореализации, формированию чувства собственного достоинства. Таким образом, музыка рассматривается как средство развития эмоциональной и личностной сферы, как средство социализации и самореализации обучающегося. На музыкальных занятиях развивается не только способность эмоционально воспринимать и воспроизводить музыку, но и музыкальный слух, чувство ритма, музыкальная память, индивидуальные способности к пению, танцу, ритмике.

Программно-методический материал включает 4 раздела: "Слушание музыки", "Пение", "Движение под музыку", "Игра на музыкальных инструментах".

В учебном плане предмет представлен с 1 по 13 год обучения. В системе коррекционно-развивающих занятий также возможно использование элементов музыкального воспитания в дополнительной индивидуальной работе с обучающимися.

Материально-техническое оснащение учебного предмета "Музыка" включает: дидактический материал: изображения (картинки, фото, пиктограммы) музыкальных инструментов, оркестров; портреты композиторов; альбомы с демонстрационным материалом, составленным в соответствии с тематическими линиями учебной программы; карточки с обозначением выразительных возможностей различных музыкальных средств для различения высотности, громкости звуков, темпа, характера музыкального произведения; карточки для определения содержания музыкального произведения; платки, флажки, ленты, обручи, а также игрушки-куклы, игрушки-животные. Музыкальные инструменты: фортепиано, синтезатор, гитара, барабаны, бубны, маракасы, румбы, бубенцы, тарелки, ложки, блок-флейты, палочки, ударные установки, кастаньеты, конги, жалеики, трещетки, колокольчики, инструменты Карла Орфа. Оборудование: музыкальный центр, компьютер, проекционное оборудование, стеллажи для наглядных пособий, нот, музыкальных инструментов, ковровиновая и магнитная доски, ширма, затемнение на окна. Аудиозаписи, видеofilьмы, презентации (записи со звучанием музыкальных инструментов и музыкантов, играющих на различных инструментах, оркестровых коллективов; фрагментов из оперных спектаклей, мюзиклов, балетов, концертов разной по жанру музыки), текст песен.

ОБЩАЯ ХАРАКТЕРИСТИКА ПРЕДМЕТА

Педагогическая работа с ребенком с умственной отсталостью, с ТМНР направлена на его социализацию и интеграцию в общество. Одним из важнейших средств в этом процессе является музыка. Физические недостатки могут сделать человека неспособным танцевать, но музыка побуждает его двигаться каким-то другим способом. У человека может отсутствовать речь, но он, возможно, будет стремиться «пропеть» мелодию доступной ему вокализацией. С учетом этого задача педагога состоит в том, чтобы средствами музыки помочь ребенку научиться воспринимать окружающий мир, сделать его отзывчивым на музыку, научить наслаждаться ею.

Участие ребенка в музыкальных выступлениях способствует его самореализации, формированию чувства собственного достоинства. Таким образом, музыку мы рассматриваем как средство развития, так и средство самореализации ребенка с тяжелыми и

множественными нарушениями развития. На музыкальных занятиях развивается способность эмоционально воспринимать и воспроизводить музыку, музыкальный слух, чувство ритма, музыкальная память, творческие способности.

Цель музыкального воспитания – эмоционально-двигательная отзывчивость на музыку и использование приобретенного музыкального опыта в жизни. Программно-методический материал включает 4 раздела: «Слушание», «Пение», «Движение под музыку», «Игра на музыкальных инструментах».

Слушание (различение) тихого и громкого звучания музыки. Определение начала и конца звучания музыки. Слушание (различение) быстрой, умеренной и медленной музыки.

Слушание (различение) колыбельной песни и марша. Слушание (различение) веселой и грустной музыки. Узнавание знакомой песни. Слушание (различение) высоких и низких звуков. Определение характера музыки. Узнавание знакомой мелодии, исполненной на разных музыкальных инструментах. Слушание (различение) сольного и хорового исполнения произведения. Определение музыкального стиля произведения. Узнавание оркестра (народных инструментов, симфонических и др.), в исполнении которого звучит музыкальное произведение. Соотнесение музыкального образа с персонажем художественного произведения.

Пение.

Подражание характерным звукам животных во время звучания знакомой песни. Подпевание отдельных или повторяющихся звуков, слогов и слов. Подпевание повторяющихся интонаций припева песни. Пение слов песни (отдельных фраз, всей песни). Выразительное пение с соблюдением динамических оттенков. Пение в хоре. Различение запева, припева и вступления к песне.

Движение под музыку.

Топать под музыку. Хлопать в ладоши под музыку. Покачиваться одной ноги на другую. Начинать движение под музыку вместе с началом ее звучания и останавливаться по ее окончании. Двигаться под музыку разного характера (ходить, бегать, прыгать, кружиться, приседать). Выполнять под музыку действия с предметами (наклонять предмет в разные стороны, опускать/поднимать предмет, подбрасывать/ловить предмет, махать предметом и т.п.). Выполнять движения разными частями тела под музыку («фонарики», «пружинка», наклоны головы и др.). Соблюдать последовательность простейших танцевальных движений. Передавать простейшие движения животных. Выполнять движения, соответствующие словам песни. Соблюдать последовательность движений в соответствии с исполняемой ролью при инсценировке песни. Двигаться в хороводе. Двигаться под музыку в медленном, умеренном и быстром темпе. Ритмично ходить под музыку. Изменять скорость движения под музыку (ускорять, замедлять). Менять движения при изменении метроритма произведения, при чередовании запева и припева песни, при изменении силы звучания.

Выполнять танцевальные движения в паре с другим танцором. Выполнять развернутые движения одного образа. Имитировать игру на музыкальных инструментах.

Игра на музыкальных инструментах.

Слушание (различение) по звучанию музыкальных инструментов (контрастные по звучанию, сходные по звучанию). Освоение приемов игры на музыкальных инструментах, не имеющих звукоряд. Тихая и громкая игра на музыкальном инструменте. Сопровождение мелодии игрой на музыкальном инструменте. Своевременное вступление и окончание игры

на музыкальном инструменте. Освоение приемов игры на музыкальных инструментах, имеющих звукоряд. Сопровождение мелодии ритмичной игрой на музыкальном инструменте. Игра в ансамбле.

Промежуточная и итоговая аттестация обучающихся с умственной отсталостью (интеллектуальными нарушениями) по учебному предмету «Музыка и движение» проводится на основании выявленных у обучающихся умений в доступной форме по овладению планируемыми личностными и предметными результатами освоения АООП.

Промежуточная (годовая) аттестация представляет собой оценку результатов освоения СИПР и развития жизненных компетенций ребёнка по итогам учебного года. По итогам освоения отраженных в СИПР задач и анализа результатов обучения составляется развернутая характеристика учебной деятельности ребёнка, оценивается динамика развития его жизненных компетенций.

Промежуточная (годовая) аттестация осуществляется в течение последних двух недель учебного года путем наблюдения за выполнением обучающимися специально подобранных заданий, позволяющих выявить и оценить результаты обучения. При оценке результативности обучения важно учитывать затруднения обучающихся в освоении предмета, которые не должны рассматриваться как показатель неуспешности их обучения и развития в целом.

Система оценки результатов отражает степень выполнения обучающимся СИПР, взаимодействие следующих компонентов:

- что обучающийся знает и умеет на конец учебного периода,
- что из полученных знаний и умений он применяет на практике,
- насколько активно, адекватно и самостоятельно он их применяет.

Оценка достижений предметных результатов основывается на качественных критериях по итогам выполняемых практических действий: «выполняет действие самостоятельно», «выполняет действие по инструкции» (вербальной или невербальной), «выполняет действие по образцу», «выполняет действие с частичной физической помощью», «выполняет действие со значительной физической помощью», «действие не выполняет»; «узнает объект», «не всегда узнает объект», «не узнает объект».

Методы и средства оценки: творческие задания, опрос (исходя из возможностей ребенка). **Критерии:** степень самостоятельности и потребности в посторонней помощи (самостоятельно, направляющая, контролирующая, стимулирующая), полнота знаний, прочность усвоения и умения их применять.

Описание места учебного предмета в учебном плане

Учебный предмет «Музыка и движение» проводится в 5 - 12 классах. В 5-11 классах – 2 часа в неделю, в 12 классах – 1 час в неделю.

Предметные результаты освоения учебного предмета "Музыка и движение":

1) Развитие слуховых и двигательных восприятий, танцевальных, певческих, хоровых умений, освоение игры на доступных музыкальных инструментах, эмоциональное и практическое обогащение опыта в процессе музыкальных занятий, игр, музыкально-танцевальных, вокальных и инструментальных выступлений:

интерес к различным видам музыкальной деятельности (слушание, пение, движение под музыку, игра на музыкальных инструментах);

умение слушать музыку и выполнять простейшие танцевальные движения;

освоение приемов игры на музыкальных инструментах, сопровождение мелодии игрой на музыкальных инструментах;

умение узнавать знакомые песни, подпевать их, петь в хоре.

2) Готовность к участию в совместных музыкальных мероприятиях:

умение проявлять адекватные эмоциональные реакции от совместной и самостоятельной музыкальной деятельности;

стремление к совместной и самостоятельной музыкальной деятельности;

умение использовать полученные навыки для участия в представлениях, концертах, спектаклях.

Личностные и предметные результаты

5 класс

Личностные результаты:

- формирование воображения, эмоционально-волевой сферы;
- проявление эмоциональной отзывчивости к какому-либо музыкальному образу – радость, восхищение, удовольствие или противоположные им чувства;
- сопереживание в соответствии с содержанием музыкальных произведений;
- умение проявлять осознано и адекватно эмоциональные реакции при восприятии произведений искусства;
- формирование художественного вкуса, в области эстетически – ценных произведений музыкального искусства;
- овладение художественными умениями и навыками в процессе продуктивной музыкальной деятельности;
- наличие определенного уровня развития образного мышления, творческого воображения;
- приобретение устойчивых навыков самостоятельной, целенаправленной и содержательной музыкально-учебной деятельности.

Предметные результаты:

- общее представление о роли музыкального искусства в жизни общества и каждого отдельного человека;
- осознанное восприятие и эмоциональный отклик к звучанию разного рода музыки;
- устойчивый интерес к музыке, художественным традициям своего народа, различным видам музыкально-творческой деятельности;
- расширение и обогащение опыта в разнообразных видах музыкально-творческой деятельности, включая информационно- коммуникационные технологии;
- освоение знаний о музыке, овладение практическими умениями и навыками для реализации собственного творческого потенциала;

- образно представлять, наблюдать, развивать жизненный опыт о практическом значении музыки в жизни людей;

- узнавать произведения великих мастеров отечественного и зарубежного искусства.

6 класс

Личностные результаты:

- формирование воображения, эмоционально-волевой сферы;
- проявление эмоциональной отзывчивости к какому-либо музыкальному образу – радость, восхищение, удовольствие или противоположные им чувства;

- сопереживание в соответствии с содержанием музыкальных произведений;

- умение проявлять осознано и адекватно эмоциональные реакции при восприятии произведений искусства;

- формирование художественного вкуса, в области эстетически – ценных произведений музыкального искусства;

- овладение художественными умениями и навыками в процессе продуктивной музыкальной деятельности;

- наличие определенного уровня развития образного мышления, творческого воображения;

- приобретение устойчивых навыков самостоятельной, целенаправленной и содержательной музыкально-учебной деятельности.

Предметные результаты:

- общее представление о роли музыкального искусства в жизни общества и каждого отдельного человека;

- осознанное восприятие и эмоциональный отклик к звучанию разного рода музыки;

- устойчивый интерес к музыке, художественным традициям своего народа, различным видам музыкально-творческой деятельности;

- расширение и обогащение опыта в разнообразных видах музыкально-творческой деятельности, включая информационно-коммуникационные технологии;

- освоение знаний о музыке, овладение практическими умениями и навыками для реализации собственного творческого потенциала;

- образно представлять, наблюдать, развивать жизненный опыт о практическом значении музыки в жизни людей;

- узнавать произведения великих мастеров отечественного и зарубежного искусства.

7 класс

Личностные результаты:

- формирование воображения, эмоционально-волевой сферы;

- проявление эмоциональной отзывчивости к какому-либо музыкальному образу – радость, восхищение, удовольствие или противоположные им чувства;

- сопереживание в соответствии с содержанием музыкальных произведений;

- умение проявлять осознано и адекватно эмоциональные реакции при восприятии произведений искусства;
- формирование художественного вкуса, в области эстетически – ценных произведений музыкального искусства;
- овладение художественными умениями и навыками в процессе продуктивной музыкальной деятельности;
- наличие определенного уровня развития образного мышления, творческого воображения;
- приобретение устойчивых навыков самостоятельной, целенаправленной содержательной музыкально-учебной деятельности.

Предметные результаты:

- общее представление о роли музыкального искусства в жизни общества и каждого отдельного человека;
- осознанное восприятие и эмоциональный отклик к звучанию разного рода музыки;
- устойчивый интерес к музыке, художественным традициям своего народа, различным видам музыкально-творческой деятельности;
- расширение и обогащение опыта в разнообразных видах музыкально-творческой деятельности, включая информационно- коммуникационные технологии;
- освоение знаний о музыке, овладение практическими умениями и навыками для реализации собственного творческого потенциала;
- образно представлять, наблюдать, развивать жизненный опыт о практическом значении музыки в жизни людей;
- узнавать произведения великих мастеров отечественного и зарубежного искусства.

8 класс

Личностные результаты:

- формирование воображения, эмоционально-волевой сферы;
- проявление эмоциональной отзывчивости к какому-либо музыкальному образу – радость, восхищение, удовольствие или противоположные им чувства;
- сопереживание в соответствии с содержанием музыкальных произведений;
- умение проявлять осознано и адекватно эмоциональные реакции при восприятии произведений искусства;
- формирование художественного вкуса, в области эстетически – ценных произведений музыкального искусства;
- овладение художественными умениями и навыками в процессе продуктивной музыкальной деятельности;
- наличие определенного уровня развития образного мышления, творческого воображения;
- приобретение устойчивых навыков самостоятельной, целенаправленной содержательной музыкально-учебной деятельности.

Предметные результаты:

- общее представление о роли музыкального искусства в жизни общества и каждого отдельного человека;

- осознанное восприятие и эмоциональный отклик к звучанию разного рода музыки;
- устойчивый интерес к музыке, художественным традициям своего народа, различным видам музыкально-творческой деятельности;
- расширение и обогащение опыта в разнообразных видах музыкально-творческой деятельности, включая информационно-коммуникационные технологии;
- освоение знаний о музыке, овладение практическими умениями и навыками для реализации собственного творческого потенциала;
- образно представлять, наблюдать, развивать жизненный опыт о практическом значении музыки в жизни людей;
- узнавать произведения великих мастеров отечественного и зарубежного искусства.

9 класс

Личностные результаты:

- формирование воображения, эмоционально-волевой сферы;
- проявление эмоциональной отзывчивости к какому-либо музыкальному образу – радость, восхищение, удовольствие или противоположные им чувства;
- сопереживание в соответствии с содержанием музыкальных произведений;
- умение проявлять осознано и адекватно эмоциональные реакции при восприятии произведений искусства;
- формирование художественного вкуса, в области эстетически – ценных произведений музыкального искусства;
- овладение художественными умениями и навыками в процессе продуктивной музыкальной деятельности;
- наличие определенного уровня развития образного мышления, творческого воображения;
- приобретение устойчивых навыков самостоятельной, целенаправленной и содержательной музыкально-учебной деятельности.

Предметные результаты:

- общее представление о роли музыкального искусства в жизни общества и каждого отдельного человека;
- осознанное восприятие и эмоциональный отклик к звучанию разного рода музыки;
- устойчивый интерес к музыке, художественным традициям своего народа, различным видам музыкально-творческой деятельности;
- расширение и обогащение опыта в разнообразных видах музыкально-творческой деятельности, включая информационно-коммуникационные технологии;
- освоение знаний о музыке, овладение практическими умениями и навыками для реализации собственного творческого потенциала;
- образно представлять, наблюдать, развивать жизненный опыт о практическом значении музыки в жизни людей;
- узнавать произведения великих мастеров отечественного и зарубежного искусства.

Содержание учебного предмета "Музыка и движение" представлено следующими разделами "Слушание музыки", "Пение", "Движение под музыку", "Игра на музыкальных инструментах".

Раздел "Слушание музыки".

Слушание (различение) тихого и громкого звучания музыки. Определение начала и конца звучания музыки. Слушание (различение) быстрой, умеренной, медленной музыки. Слушание (различение) колыбельной песни и марша. Слушание (различение) веселой и грустной музыки. Узнавание знакомой песни. Определение характера музыки. Узнавание знакомой мелодии, исполненной на разных музыкальных инструментах. Слушание (различение) сольного и хорового исполнения произведения. Определение музыкального стиля произведения. Слушание (узнавание) оркестра (народных инструментов, симфонических), в исполнении которого звучит музыкальное произведение. Соотнесение музыкального образа с персонажем художественного произведения.

Раздел "Пение".

Подражание характерным звукам животных во время звучания знакомой песни. Подпевание отдельных или повторяющихся звуков, слогов и слов. Подпевание повторяющихся интонаций припева песни. Пение слов песни (отдельных фраз, всей песни). Выразительное пение с соблюдением динамических оттенков. Пение в хоре. Различение запева, припева и вступления к песне.

Раздел "Движение под музыку".

Топанье под музыку. Хлопки в ладоши под музыку. Покачивание с одной ноги на другую. Начало движения вместе с началом звучания музыки и окончание движения по ее окончании. Движения: ходьба, бег, прыжки, кружение, приседание под музыку разного характера. Выполнение под музыку действия с предметами: наклоны предмета в разные стороны, опускание или поднятие предмета, подбрасывание или ловля предмета, взмахивание предметом. Выполнение движений разными частями тела под музыку: "фонарики", "пружинка", наклоны головы. Соблюдение последовательности простейших танцевальных движений. Имитация движений животных. Выполнение движений, соответствующих словам песни. Соблюдение последовательности движений в соответствии с исполняемой ролью при инсценировке песни. Движение в хороводе. Движение под музыку в медленном, умеренном и быстром темпе. Ритмичная ходьба под музыку. Изменение скорости движения под музыку (ускорять, замедлять). Изменение движения при изменении метроритма произведения, при чередовании запева и припева песни, при изменении силы звучания. Выполнение танцевальных движений в паре с другим танцором. Выполнение развернутых движений одного образа. Имитация (исполнение) игры на музыкальных инструментах.

Раздел "Игра на музыкальных инструментах".

Слушание (различение) контрастных по звучанию музыкальных инструментов, сходных по звучанию музыкальных инструментов. Освоение приемов игры на музыкальных инструментах, не имеющих звукоярд. Тихая и громкая игра на музыкальном инструменте. Сопровождение мелодии игрой на музыкальном инструменте. Своевременное вступление и окончание игры на музыкальном инструменте. Освоение приемов игры на музыкальных инструментах, имеющих звукоярд. Сопровождение мелодии ритмичной игрой на музыкальном инструменте. Игра в ансамбле.

1 направление «Осенняя музыка» (1-3 модуль)

Слушание музыки. Закрепить интерес к звукам музыкальных инструментов и природным звукам. Учить слушать песни, понимать ее содержание, эмоционально откликаться, формировать ритмическое восприятие, расширять кругозор, знакомить с окружающим миром, природой, увеличивать словарный запас. Учить слушать пение учителя от начала до конца. Учить слушать и узнавать (называть инструмент, показывать карточку с обозначением) короткие пьесы в исполнении одного инструмента. Учить слушать немзыкальные звуки (аудиозаписи голосов леса, шум дождя, ветра, листвы, голосов животных). Учить слушать и узнавать (называть, заканчивать текст песни, показывать карточку с обозначением) знакомые мелодий, песенок, исполняемых на фортепиано, аккордеоне, металлофоне. Учить определять источник звука (где погремущка? дудочка? и т. д.).

Пение. Формировать умение слушать пение учителя, привлекать детей к активному подпеванию, развивать умение действовать по сигналу. Учить пропевать имена детей вместе со взрослым. Учить пропевать музыкальные приветствия с импровизацией детьми вариантов приветствий на основе подражания пению взрослого. Учить подпевать отдельные слова, фразы, интонировать с подражанием интонациям взрослого. Учить петь в сопровождении ритмических движений руками, головой, туловищем совместно со взрослым и по образцу, предлагаемому взрослым. Познакомить с простейшими наглядными моделями: (на долгий звук подбирать изображение длинной ленты и наоборот, пропевая долгий звук предъявленной карточке, делать плавное движения руками, делать короткие и резкие движения, сравнивая их с отрывистыми звуками).

Музыкально-ритмические движения и танцы. Формировать умения реагировать на музыку сосредоточением и ритмическим движением. Расширить знакомство с различным характером музыки (марш, колыбельная, танец), отражая его в движениях. Упражнять в организации внимания. Развивать навык ориентирования в пространстве зала, в процессе выполнения музыкальных упражнений. С опорой на подражание действию взрослого: закреплять умение находить свое место в классе, занимать место по музыкальному сигналу или просьбе учителя. Учить начинать/ заканчивать действие вместе с началом/ концом музыки. Учить движению в соответствии с характером музыки (танец/марш/колыбельная). Учить ходить стайкой за учителем, игра "Прогулка". Учить ходить стайкой по направлению к учителю, игра «Иди/бегите ко мне». Учить ходить стайкой к игрушке, предмету заместителю. Учить бегу вслед за учителем. Учить бегу в направлении к учителю. Учить бегу в разных направлениях, «в рассыпную». Учить бегу в заданном направлении с игрушкой. Учить реагировать на изменения в двухчастной пьесе сменой движений. Учить различать звуки по качеству звучания: высоте (высоко—низко), передавать это плавными движениями рук, хлопками, имитацией движений животных, отражать воспринятое в пропевании и проговаривании.

Игра на музыкальных инструментах. Продолжать формировать умение адекватно использовать детские музыкальные инструменты по назначению. Формировать интерес к коллективной игре на музыкальных инструментах. Учить различать и называть (показывать на карточках) музыкальные инструменты, на которых исполняется знакомая мелодия, (бубен, погремущка, колокольчик.) Учить самостоятельно действовать колокольчиком, погремущкой/ бубном и другими звучащими игрушками. Учить подыгрывать на музыкальных инструментах мелодию, исполняемую музыкальным руководителем.

Театрализованная деятельность. Обогащать эмоциональные впечатления обучающихся средствами театральной деятельности. Воспитывать доброе отношение к животным,

формировать умение сопереживать. Развивать внимание, мелкую моторику рук у детей. Учить спокойно слушать речь взрослого (чтение сказки). Учить создавать простейшие характерные образы на основе музыкального звучания (зайчик веселый/грустный). Учить создавать образ героя, используя театральный реквизит (шапочки с изображением животных, маски). Разучивать игры-импровизации на развитие выразительных движений в соответствии с характером музыкального образа (лиса, медведь, заяц и др.).

2 направление «Зимняя музыка» (4-6 модуль)

Слушание музыки. Расширять запас музыкальных впечатлений в процессе прослушивания музыкальных произведений. Закреплять умение слушать пение учителя от начала до конца. Учить слушать и узнавать (называть инструмент, показывать карточку с обозначением) короткие пьесы в исполнении одного инструмента. Учить слушать немusикальные звуки (аудиозаписи голоса животных, перелетных птиц, шум вьюги, скрип снега). Учить слушать и узнавать (называть, заканчивать текст песни, показывать карточку с обозначением) знакомые мелодий, песенок, исполняемых на фортепиано, аккордеоне, металлофоне. Учить определять направление звука (куда идет Паша с дудочкой?) при включенном/выключенном зрении.

Пение. Привлекать детей к активному подпеванию. Развивать умение понимать слова песни. Развивать умение действовать по сигналу. Обогащать эмоциональные впечатления. Закреплять умение пропеть имена детей вместе со взрослым. Учить пропеть музыкальные приветствий с импровизацией детьми вариантов приветствий на основе подражания пению взрослого. Учить подпевать отдельные слова, фразы, интонировать с подражанием интонациям взрослого. Учить петь в сопровождении ритмических движений руками, головой, туловищем совместно со взрослым и по образцу, предлагаемому взрослым.

Музыкально-ритмические движения и танцы. Развивать внимание, умение изменять движение в соответствии со сменой характера музыки. Формировать навыки простых танцевальных движений. Развивать слуховое внимание, умение ориентироваться в пространстве. Воспитывать выдержку. С опорой на подражание действию взрослого: продолжать закреплять все изученные движения и перестроения. Учить движению в соответствии с характером музыки (танец, марш, колыбельная). Учить начинать/ заканчивать действие вместе с началом/ концом музыки. Учить движению по кругу, взявшись за руки. Учить движению по кругу друг за другом. Учить расходиться из круга не задевая друг друга. Учить собираться в круг (к игрушке, обручу) по музыкальному сигналу. Учить строиться в ряд. Учить строиться в колонну друг за другом. Учить строиться в колонну парами. Учить различать звуки по качеству звучания: длительности (долгий—короткий). Передавать это плавными движениями рук, хлопками, имитацией движений животных, отражать воспринятое в пропевании и проговаривании.

Игра на музыкальных инструментах. Развивать умение сотрудничать друг с другом в процессе игры на знакомых музыкальных инструментах. Развивать чувство ритма. Учить выбирать любимые музыкальные инструменты. Учить подыгрывать знакомые мелодии в оркестре. Учить подыгрывать на музыкальном инструменте только одну часть двухчастной пьесы. Учить извлекать звуки из ударных инструментов, используя знакомые детям образы окружающего мира (капли дождя, стук колес, и др.). Учить извлекать звуки из рожков, дудочек, свистулек. Учить передавать метрическую пульсацию в размере 2/4, передавать ритм в движении по подражанию взрослому.

Театрализованная деятельность. Улучшать эмоциональное состояние детей, вовлекать детей в активное участие в празднике. Закреплять умение создавать образ героя используя театральный реквизит (шапочки с изображением животных, маски). Учить использовать куклы бибабо для разыгрывания эпизодов и сценок из знакомых сказок. Учить договаривать за

учителем слова знакомой сказки. Фразы героев. Готовить к вступлению на Новогоднем утреннике с хорошо знакомым музыкально-театральным номером. Разучивать имитационные игры на формирование движений, характерных для персонажей музыкальных пьес и песен, исполняемых детям.

3 направление «Весенняя музыка» (7-8 модуль)

Слушание музыки. Учить слушать песни, запоминать, понимать ее содержание, эмоционально откликаться; формировать ритмическое восприятие; расширять представления об окружающем мире, природе, увеличивать словарный запас. Знакомить детей с музыкальными инструментами. Учить различать музыкальные произведения с ярко выраженными жанровыми признаками (танец, марш, колыбельная, песня, русская плясовая), называть их, или показывать на карточках. Учить слушать и узнавать (называть инструмент, показывать карточку с обозначением) короткие пьесы в исполнении одного инструмента. Учить слушать немusикальные звуки (аудиозаписи голоса животных, птиц, звуки капели, журчание ручьев). Учить слушать и узнавать (называть, заканчивать текст песни, показывать карточку с обозначением) знакомые мелодии, песенки, исполняемых на фортепиано, аккордеоне, металлофоне. Учить определять источник звука (где погремущка? дудочка? и т. д.)

Пение. Развивать умение детей петь несложные песни с поддержкой взрослого и самостоятельно. Закреплять умение подпевать отдельные слова, фразы, интонировать с подражанием интонациям взрослого. Закреплять умение петь в сопровождении ритмических движений руками, головой, туловищем совместно со взрослым и по образцу, предлагаемому взрослым. Учить подпевать знакомую песню без музыкального сопровождения/ в сопровождении мелодии. Учить отбивать ритм мелодии с помощью ладоней. Учить петь спокойно, без крика.

Музыкально-ритмические движения и танцы. Развивать внимание, чувство музыкальной формы. Учить двигаться с предметами под музыку. Развивать внимание, динамический слух. Закреплять умение двигаться в соответствии с характером музыки. Закреплять умение начинать/ заканчивать действие вместе с началом/ концом музыки. Закреплять умение бежать вслед за учителем. Закреплять умение бежать в направлении к учителю. Закреплять умение бежать в разных направлениях, «в рассыпную». Закреплять умение бежать в заданном направлении с игрушкой. Учить, вслед за учителем переходить от ходьбы к бегу. Учить различать звуки по качеству звучания: темпу (быстро—медленно). Передавать это плавными движениями рук, хлопками, имитацией движений животных, отражать воспринятое в пропевании и проговаривании.

Игра на музыкальных инструментах. Закреплять умение подыгрывать знакомые мелодии в оркестре. Стимулировать желание детей включаться в совместную музыкальную деятельность. Развивать творческие возможности, выделяя в коллективе детей две группы для игры на различных музыкальных инструментах – духовых (рожки, дудочки, свистульки), и ударных (барабан, тарелки, бубны, деревянные ложки, маракасы, колокольчики, треугольники). Учить передавать метрическую пульсацию в размере 4/4. Учить передавать ритм в движении по подражанию взрослому. Учить подыгрывать на музыкальном инструменте только одну часть двухчастной пьесы.

Театрализованная деятельность. Расширять эмоциональные впечатления от музыки, вовлекать обучающихся в активное участие в празднике. Учить соотносить свои движения с характером музыки, передающих повадки сказочных героев (Бабушка, внучка, мышка, курочка, зайчик). Учить взаимодействовать друг с другом в постановке. Разучивать игры-

импровизации на развитие выразительных движений в соответствии с характером музыкального образа (петушок, курочка и цыплята, кошечка, собачка).

4 направление «Летняя музыка» (9 модуль)

Слушание музыки. Учить слушать песни, запоминать, понимать ее содержание, эмоционально откликаться; формировать ритмическое восприятие; расширять словарный запас в изучаемой предметной области. Знакомить детей с музыкальными инструментами. Учить различать музыкальные произведения с ярко выраженными жанровыми признаками (танец, марш, колыбельная, песня, русская плясовая), называть их, или показывать на карточках. Учить слушать немusикальные звуки (аудиозаписи голоса животных, птиц, звуки шелеста листьев, журчание воды, жужжания насекомых). Учить слушать и узнавать (называть, заканчивать текст песни, показывать карточку с обозначением) знакомые мелодий, песенок, исполняемых на фортепиано, аккордеоне, металлофоне. Учить определять направление звука (куда идет Паша с дудочкой?) с опорой и без опоры на зрительный анализатор.

Пение. Развивать умение включаться в хоровое пение. Закреплять умение подпевать отдельные слова, фразы, интонировать с подражанием интонациям взрослого. Учить подпевать знакомую песню без музыкального сопровождения/ в сопровождении мелодии. Учить включаться в хоровое пение. Учить реагировать на дирижерский жест «начало» и «конец».

Музыкально-ритмические движения и танцы. Развивать внимание, чувство музыкальной формы; внимание, динамический слух. Развивать ориентировку в пространстве зала при перемещениях по кругу или парами. Закреплять умение двигаться в соответствии с характером музыки. Закреплять умение начинать/ заканчивать действие вместе с началом/ концом музыки. Закреплять умение двигаться по кругу, взявшись за руки. Закреплять умение двигаться по кругу друг за другом. Закреплять умение расходиться из круга не задевая друг друга. Закреплять умение собираться в круг (к игрушке, обручу) по музыкальному сигналу. Учить двигаться по классу парами. Учить двигаться по кругу парами.

Игра на музыкальных инструментах. Формировать желание участвовать в групповом детском оркестре для выступления перед родителями и детскими коллективами. Закреплять умение детей играть в оркестре на 2 группах инструментов (ударные и духовые). Закреплять умение передавать метрическую пульсацию в размере 2/4 и 4/4. Закреплять умение подыгрывать на музыкальном инструменте только одну часть двухчастной пьесы.

Театрализованная деятельность. Формировать желание участвовать в праздничных мероприятиях и досуговой деятельности. Учить соотносить свои движения с характером музыки, передающих повадки сказочных героев (Цыпленка, лягушонка, муравья и др. Учить взаимодействовать друг с другом в постановке. Учить проигрывать знакомые сказки с помощью различных театральных средств (шапочек, масок, бумажных кукол, кукол би-ба-бо).

5-9 классы

Данная программа по предмету «Музыка и движение» в 5-9 классах состоит из следующих разделов: «Слушание музыки», «Пение», «Движение под музыку» и «Игра на музыкальных инструментах».

Слушание.

Различение тихого и громкого звучания музыки. Определение начала и конца звучания музыки. Слушание (различение) быстрой, умеренной, медленной музыки. Слушание (различение) колыбельной песни и марша. Слушание (различение) веселой и грустной музыки. Узнавание знакомой песни. Определение характера музыки. Узнавание знакомой мелодии, исполненной на разных музыкальных инструментах. Слушание

(различение) сольного и хорового исполнения произведения. Определение музыкального стиля произведения. Слушание (узнавание) оркестра (народных инструментов, симфонических и др.), в исполнении которого звучит музыкальное произведение. Соотнесение музыкального образа с персонажем художественного произведения. Слушание (различение) веселой и грустной быстрой и медленной музыки, тихого и громкого звучания, колыбельной песни и марша музыки, а также (различение) сольного и хорового исполнения произведения. Определение высоких и низких звуков, начала и конца звучания музыки, характера прослушанной музыки. Узнавание знакомой песни, мелодии, звучания музыкальных инструментов. Соотнесение музыкального образа с персонажем художественного произведения. Развитие эмоциональной отзывчивости и реагирования на музыку различного характера. Подбор репертуара для слушания музыки происходит в целях уравнивания нервно- психических процессов, преобладающих у детей (см. Приложение). Это детские песни, музыкальные сказки, вокальная и инструментальная музыка для детей русских зарубежных композиторов.

Пение.

У человека может отсутствовать речь, но он, возможно, будет стремиться к подражанию и «пропеванию» мелодии доступными ему средствами. Подражание характерным звукам животных во время звучания знакомой песни. Подпевание отдельных или повторяющихся звуков, слогов и слов. Подпевание повторяющихся интонаций припева песни. Пение слов песни (отдельных фраз, всей песни). Выразительное пение с соблюдением динамических оттенков. Получение эстетического наслаждения от собственного пения. Подпевание отдельных или повторяющихся звуков, слогов и слов. Подражание характерным звукам животных во время звучания знакомой песни. Подпевание повторяющихся интонаций припева песни. Пение слов песни (отдельных фраз, всей песни). Выразительное пение с соблюдением динамических оттенков. Пение в хоре. Различение запева, припева и вступления к песне. Выполнять танцевальные движения. Выполнять развернутые движения одного образа. Имитировать игру на музыкальных инструментах. Получение эстетического наслаждения от собственного пения.

Движение под музыку.

Физические недостатки могут ограничивать желание и умение танцевать, но музыка побуждает ребенка двигаться иными способами. Топанье под музыку. Хлопать в ладоши под музыку. Покачиваться одной ногой на другую. Начинать движение под музыку вместе с началом ее звучания и останавливаться по ее окончании. Двигаться под музыку разного характера (ходить, бегать, прыгать, кружиться, приседать). Выполнять под музыку действия с предметами (наклонять предмет в разные стороны, опускать/поднимать предмет, подбрасывать/ловить предмет, махать предметом и т.п.). Выполнять движения разными частями тела под музыку («фонарики», «пружинка», наклоны головы и др.). Имитация движений животных, игры на музыкальных инструментах. Соблюдать последовательность простейших танцевальных движений. Передавать простейшие движения животных. Выполнять движения, соответствующие словам песни. Соблюдать последовательность движений в соответствии с исполняемой ролью при инсценировке песни. Двигаться в хороводе. Двигаться под музыку в медленном, умеренном и быстром темпе. Ритмично ходить под музыку. Изменять скорость движения под музыку (ускорять, замедлять). Менять движения при изменении метроритма произведения, при чередовании запева и припева песни, при изменении силы звучания.

Игра на музыкальных инструментах.

Слушание (различение) контрастных по звучанию музыкальных инструментов, сходных по звучанию музыкальных инструментов. Освоение приемов игры на музыкальных инструментах, не имеющих звукоряд. Тихая и громкая игра на музыкальном инструменте.

Сопровождение мелодии игрой на музыкальном инструменте. Своевременное вступление и окончание игры на музыкальном инструменте. Освоение приемов игры на музыкальных инструментах, имеющих звукоряд. Сопровождение мелодии ритмичной игрой на музыкальном инструменте. Игра в ансамбле. Обучение детей игре на ударно-шумовых инструментах происходит с учетом их индивидуальных особенностей (треугольник, бубен, кастаньета, трещотка). Слушание (различение) по звучанию музыкальных инструментов (контрастные по звучанию, сходные по звучанию). Освоение приемов игры на музыкальных инструментах, не имеющих звукоряд. Тихая и громкая игра на музыкальном инструменте. Сопровождение мелодии игрой на музыкальном инструменте. Своевременное вступление и окончание игры на музыкальном инструменте.

ТЕМАТИЧЕСКОЕ ПЛАНИРОВАНИЕ

5 класс

№	Тема	Количество часов
1	Слушание (различение) тихого и громкого звучания музыки.	4
2	Определение начала и конца звучания музыки.	4
3	Слушание (различение) быстрой, умеренной, медленной музыки.	4
4	Слушание (различение) колыбельной песни и марша.	4
5	Соотнесение музыкального образа с персонажем художественного произведения	4
6	Подражание характерным звукам животных во время звучания знакомой песни.	4
7	Подпевание отдельных или повторяющихся звуков, слогов и слов.	6
8	Подпевание повторяющихся интонаций припева песни.	6
9	Топанье под музыку.	4
10	Хлопки в ладоши под музыку.	4
11	Покачивание с одной ноги на другую.	4
12	Начало движения вместе с началом звучания музыки и окончание движения по ее окончании.	4
13	Слушание (различение) контрастных по звучанию музыкальных инструментов, сходных по звучанию музыкальных инструментов.	8
14	Освоение приемов игры на музыкальных инструментах, не имеющих звукоряд.	8

6 класс

№п/п	Раздел/Тема	Кол-во часов	Основные виды учебной деятельности обучающихся

Пение/Слушание музыки-8ч			
1-2	«В гостях у кошки»	2	Коррекция внимания, учить узнавать звучание музыкальных инструментов
3-4	«Музыкальная шкатулка»	2	
5-6	«Разноцветные зонтики»	2	Коррекция внимания, памяти, развивать двигательную активность, развивать ориентирование в пространстве (умение двигаться стайкой в указанном направлении) Коррекция внимания, памяти с помощью побуждения к прослушиванию
7-8	«В осеннем лесу»	2	
Пение -4ч			
9-10	«У медведя во бору»	2	Коррекция внимания, памяти с помощью побуждения к прослушиванию
11-12	«Осенний теремок»	2	
Движение под музыку/Пение-38ч			
13-14	«Цок, Цок, лошадка!»	2	Коррекция внимания, памяти, развивать способности ритмично выполнять движения, сохраняя правильную осанку
15-16	«Первые снежинки»	2	Коррекция внимания, памяти, мышления с помощью выполнения простейших игровых движений с предметами
17-18	«Бабушка Зима»	2	Побуждать припоминать мелодии знакомых песен и называть их, различать музыку
19-20	«Нарядная елочка»	2	Коррекция внимания, памяти, мышления с помощью приобщения к подпеванию несложных песен, сопровождая пение жестами
21-22	«Новогодний хоровод»	2	Коррекция внимания, памяти, мышления с помощью приобщения детей к пению, учить подпевать повторяющиеся слова
23-24	«Много снега намело»	2	Коррекция внимания, учить узнавать звучание музыкальных инструментов
25-26	«Утро в лесу»	2	Коррекция внимания, памяти, мышления с помощью побуждения к прослушиванию мелодии различного характера

27-28	«День рождения Зайки»	2	Коррекция внимания, памяти с помощью приобщения детей к пению, учить подпевать повторяющиеся слова Коррекция внимания, памяти с помощью побуждения к прослушиванию мелодии различного характера
29-30	«Голубые санки»	2	
31-32	«Снеговик и елочка»	2	Коррекция внимания, памяти, мышления развивать двигательную активность, развивать ориентирование в пространстве (умение двигаться стайкой в указанном направлении)
33-34	«Лепим мы Снеговика»	2	
35-36	«Колобок-музыкант»	2	Коррекция внимания, памяти, мышления с помощью приобщения детей к пению, учить подпевать повторяющиеся слова
37-38	«Оладушки у Бабушки»	2	Коррекция внимания, памяти развивать двигательную активность, развивать ориентирование в пространстве (умение двигаться стайкой в указанном направлении)
39-40	«Бабушка Маруся»	2	Коррекция внимания с помощью побуждения к прослушиванию мелодии различного характера Коррекция внимания, памяти, мышления развивать двигательную активность, развивать ориентирование в пространстве (умение двигаться стайкой в указанном направлении)
41-42	«Подарок для мамы»	2	
43-44	«Улыбнулось Солнышко»	2	Коррекция внимания, памяти с помощью побуждения к прослушиванию мелодии различного характера
45-46	«Заюшкина избушка»	2	Коррекция внимания, памяти с помощью побуждения принимать активное участие в пение, подпевать взрослому повторяющиеся слова; учить узнавать знакомые песни и эмоционально откликаться на них
47-48	«Как Петушок Солнышко разбудил»	2	Коррекция внимания, памяти, мышления с помощью приобщения детей к пению, учить подпевать повторяющиеся слова
49-50	«Пришла весна»	2	Коррекция внимания, памяти с помощью побуждения к прослушиванию мелодии

			различного характера
Слушание музыки/ Пение-10ч			
51-52	«Петушок и курочка»	2	Коррекция внимания, памяти с помощью побуждения принимать активное участие в пение, подпевать взрослому повторяющиеся слова; учить узнавать знакомые песни и эмоционально откликаться на них
53-54	«Весенние кораблики»	2	Коррекция внимания, памяти, мышления с помощью побуждения принимать активное участие в пение, подпевать взрослому повторяющиеся слова; учить узнавать знакомые песни и эмоционально откликаться на них
55-56	«Зазвенели ручейки»	2	Коррекция внимания с помощью побуждения к прослушиванию мелодии различного характера
57-58	«Птичка-невеличка»	2	Коррекция внимания, памяти с помощью побуждения принимать активное участие в пение, подпевать взрослому повторяющиеся слова; учить узнавать знакомые песни и эмоционально откликаться на них
59-60	«Добрый Жук»	2	Коррекция внимания, памяти, мышления развивать двигательную активность, развивать ориентирование в пространстве (умение двигаться стайкой в указанном направлении)
Игра на музыкальных инструментах-6ч			
61-62	«Тимошкина машина»	2	Коррекция внимания, учить узнавать звучание музыкальных инструментов
63-66	«Веселый оркестр»	4	Коррекция внимания, памяти с помощью приобщения детей к пению, учить подпевать повторяющиеся слова
67-68	Итоговое занятие	2	

№	Тема	Количество часов
1	Слушание (различение) веселой и грустной музыки.	2
2	Узнавание знакомой песни.	2
3	Узнавание знакомой мелодии, исполненной на разных музыкальных инструментах	2
4	Определение характера музыки.	4
5	Определение музыкального стиля произведения.	4
6	Пение слов песни (отдельных фраз, всей песни).	4
7	Выразительное пение с соблюдением динамических оттенков.	4
8	Соотнесение музыкального образа с персонажем художественного произведения	4
9	Подражание характерным звукам животных во время звучания знакомой песни.	4
10	Подпевание отдельных или повторяющихся звуков, слогов и слов.	4
11	Подпевание повторяющихся интонаций припева песни.	4
12	Пение слов песни (отдельных фраз, всей песни).	6
13	Выразительное пение с соблюдением динамических оттенков.	4
14	Движения: ходьба, бег, прыжки, кружение, приседание под музыкальный характер.	4
15	Выполнение под музыку действия с предметами: наклоны предмета в разные стороны, опускание/поднимание предмета, подбрасывание/ловля предмета, взмахивание предметом и т.п.	4
16	Выполнение движений разными частями тела под музыку: «фонарики», «пружинка», наклоны головы и др.	4
17	Соблюдение последовательности простейших танцевальных движений.	4
18	Сопровождение мелодии игрой на музыкальном инструменте.	4

7 класс

№	Тема	Количество часов
1	Слушание (различение) сольного и хорового исполнения произведения.	4
2	Слушание (узнавание) оркестра (народных инструментов, симфонических и др.), в исполнении которого звучит музыкальное произведение.	4

3	Пение в хоре.	4
4	Различение запева, припева и вступления к песне.	4
5	Имитация движений животных.	4
6	Выполнение движений, соответствующих словам песни.	4
7	Соблюдение последовательности движений в соответствии с исполняемой ролью при инсценировке песни.	4
8	Движение в хороводе.	4
9	Движение под музыку в медленном, умеренном и быстром темпе.	4
10	Ритмичная ходьба под музыку.	4
11	Изменение скорости движения под музыку (ускорять, замедлять).	4
12	Изменение движения при изменении метроритма произведения, при чередовании запева и припева песни, при изменении силы звучания.	4
13	Освоение приемов игры на музыкальных инструментах, имеющих звукоряд.	8
14	Сопровождение мелодии ритмичной игрой на музыкальном инструменте.	6
15	Игра в ансамбле.	6

8 класс

№	Тема	Количество часов
1	Определение музыкального стиля произведения.	2
2	Слушание (различение) сольного и хорового исполнения произведения.	2
3	Соотнесение музыкального образа с персонажем художественного произведения	4
4	Пение слов песни (отдельных фраз, всей песни).	4
5	Выразительное пение с соблюдением динамических оттенков.	4
6	Пение в хоре.	4
7	Движения: ходьба, бег, прыжки, кружение, приседание под музыку разного характера.	4
8	Выполнение под музыку действия с предметами: наклоны предмета в разные стороны, опускание/поднимание предмета, подбрасывание/ловля предмета, взмахивание предметом и т.п.	4

9	Выполнение движений разными частями тела под музыку: «фонарики», «пружинка», наклоны головы и др.	4
10	Выполнение движений, соответствующих словам песни.	4
11	Соблюдение последовательности движений в соответствии с исполняемой ролью при инсценировке песни.	4
12	Изменение движения при изменении метроритма произведения, при чередовании запева и припева песни, при изменении силы звучания.	4
13	Выполнение танцевальных движений в паре с другим танцором.	4
14	Выполнение развернутых движений одного образа.	4
15	Слушание (различение) контрастных по звучанию музыкальных инструментов, сходных по звучанию музыкальных инструментов.	4
16	Освоение приемов игры на музыкальных инструментах, не имеющих звукоряд.	4
17	Освоение приемов игры на музыкальных инструментах, имеющих звукоряд.	4
18	Игра в ансамбле.	4

9 класс

№	Тема	Количество часов
2	Определение начала и конца звучания музыки.	2
3	Слушание (различение) быстрой, умеренной, медленной музыки.	2
4	Слушание (различение) колыбельной песни и марша.	2
5	Слушание (различение) веселой и грустной музыки.	2
6	Узнавание знакомой песни. Узнавание знакомой мелодии, исполненной на разных музыкальных инструментах	2
7	Определение характера музыки. Определение музыкального стиля произведения.	2
8	Слушание (различение) сольного и хорового исполнения произведения. Слушание (узнавание) оркестра (народных инструментов, симфонических и др.), в исполнении которого звучит музыкальное произведение.	2
9	Соотнесение музыкального образа с персонажем художественного произведения	2

10	Подражание характерным звукам животных во время звучания знакомой песни. Подпевание отдельных или повторяющихся звуков, слогов и слов.	2
11	Подпевание повторяющихся интонаций припева песни.	2
12	Пение слов песни (отдельных фраз, всей песни).	2
13	Выразительное пение с соблюдением динамических оттенков.	2
14	Пение в хоре. Различение запева, припева и вступления к песне.	2
15	Топанье под музыку. Хлопки в ладоши под музыку.	2
16	Покачивание с одной ноги на другую. Начало движения вместе с началом звучания музыки и окончание движения по ее окончании.	2
17	Движения: ходьба, бег, прыжки, кружение, приседание под музыку разного характера.	2
18	Выполнение под музыку действия с предметами: наклоны предмета в разные стороны, опускание/поднимание предмета, подбрасывание/ловля предмета, взмахивание предметом и т.п.	2
19	Выполнение движений разными частями тела под музыку: «фонарики», «пружинка», наклоны головы и др. Соблюдение последовательности простейших танцевальных движений.	2
20	Имитация движений животных. Выполнение движений, соответствующих словам песни.	2
21	Соблюдение последовательности движений в соответствии с исполняемой ролью при инсценировке песни.	2
22	Движение в хороводе. Движение под музыку в медленном, умеренном и быстром темпе.	2
23	Ритмичная ходьба под музыку. Изменение скорости движения под музыку (ускорять, замедлять).	2
24	Изменение движения при изменении метроритма произведения, при чередовании запева и припева песни, при изменении силы звучания.	2
25	Выполнение танцевальных движений в паре с другим танцором.	2
26	Выполнение развернутых движений одного образа.	2
27	Имитация (исполнение) игры на музыкальных инструментах.	2
28	Слушание (различение) контрастных по звучанию музыкальных инструментов, сходных по звучанию музыкальных инструментов.	2
29	Освоение приемов игры на музыкальных инструментах, не имеющих звукоряд.	2

30	Тихая и громкая игра на музыкальном инструменте. Сопровождение мелодии игрой на музыкальном инструменте.	2
31	Своевременное вступление и окончание игры на музыкальном инструменте.	2
32	Освоение приемов игры на музыкальных инструментах, имеющих звукоряд.	2
33	Сопровождение мелодии ритмичной игрой на музыкальном инструменте.	2
34	Игра в ансамбле.	2

Материально-техническое обеспечение

- звучащие игрушки с механическим заводом
- звучащие игрушки с кнопочным включением
- бубны
- синтезатор детский
- игрушечный детский металлофон
- барабан
- маракасы
- молоток музыкальный
- музыкальный треугольник
- колокольчик Валдайский полированный
- ложки деревянные
- дидактические карточки «Музыкальные инструменты»
- карточки Домана «Музыкальные инструменты»
- говорящий электронный плакат «Музыкальные инструменты»
- демонстрационные карточки "Композиторы":
- дорожки с различным покрытием
- конструкторы деревянные и пластмассовые

5.1.8. Рабочая программа по учебному предмету "Изобразительная деятельность" предметной области "Искусство" включает пояснительную записку, содержание обучения, планируемые результаты освоения программы по предмету.

Пояснительная записка.

Целью обучения изобразительной деятельности является формирование умений изображать предметы и объекты окружающей действительности художественными средствами. Основные задачи: развитие интереса к изобразительной деятельности, формирование умений пользоваться инструментами, обучение доступным приемам работы с различными материалами, обучение изображению (изготовлению) отдельных элементов, развитие художественнотворческих способностей.

Программа по изобразительной деятельности включает три раздела: "Лепка", "Рисование", "Аппликация". Во время занятий изобразительной деятельностью необходимо вызывать у обучающегося положительную эмоциональную реакцию, поддерживать и стимулировать его творческие устремления, развивать самостоятельность. Ребенок обучается уважительному отношению к своим работам, оформляя их в рамы, участвуя в выставках, творческих показах. Ему важно видеть и знать, что результаты его творческой деятельности полезны и нужны другим людям. Это делает жизнь обучающегося интереснее и ярче, способствует его самореализации, формирует чувство собственного достоинства. Сформированные на занятиях изобразительной деятельности умения и навыки необходимо применять в последующей трудовой деятельности, например, при изготовлении полиграфических и керамических изделий, изделий в технике батик, календарей, блокнотов.

В учебном плане предмет представлен с 1 по 8 год обучения. Далее навыки изобразительной деятельности применяются на уроках профильного труда при изготовлении изделий из керамики, полиграфической, ткацкой, швейной и другой продукции.

Материально-техническое оснащение учебного предмета "Изобразительная деятельность" предусматривает: наборы инструментов для занятий изобразительной деятельностью, включающие кисти, ножницы специализированные, для фигурного вырезания, для левой руки), шило, коврики, фигурные перфораторы, стеки, индивидуальные доски, пластиковые подложки; натуральные объекты, изображения (картинки, фотографии, пиктограммы) готовых изделий и операций по их изготовлению; репродукции картин; изделия из глины; альбомы с демонстрационными материалами, составленными в соответствии с содержанием учебной программы; рабочие альбомы (тетради) с материалом для раскрашивания, вырезания, наклеивания, рисования; видеофильмы, презентации, аудиозаписи; оборудование: мольберты, планшеты, музыкальный центр, компьютер, проекционное оборудование; стеллажи для наглядных пособий, изделий, для хранения бумаги и работ обучающихся; магнитная и ковровиновая доски; расходные материалы для изобразительной деятельности: клей, бумага (цветная, папиросная, цветной ватман), карандаши (простые, цветные), мелки (пастель, восковые), фломастеры, маркеры, краски (акварель, гуашь, акриловые краски), бумага разных размеров для рисования; пластичные материалы (пластилин, соленое тесто, пластичная масса, глина).

Общая характеристика учебного предмета

Обучение ребенка с умственной отсталостью изобразительной деятельности продиктовано не только традиционным подходом к вопросам обучения и воспитания, но, главным образом, необходимостью введения таких детей в разнообразные виды доступной деятельности.

Изобразительная деятельность обладает большими развивающими и коррекционными возможностями, обеспечивает развитие их сенсомоторной сферы, мелкой моторики, координации движений обеих рук, зрительно-двигательной координации, восприятия, представлений об окружающем мире. Овладение простейшими изобразительными навыками укрепляет его уверенность в своих силах.

Цель обучения – формирование представлений у учащихся об алгоритмах выполнения различных этапов изобразительной деятельности, а также, максимальная индивидуализация процесса ее выполнения в зависимости от психофизических особенностей.

Основные задачи:

-формирование интереса к изобразительной деятельности и ее результатам, формирование представлений о назначении материала изобразительной деятельности;

-формирование умений обращаться с ними (с учетом психофизических особенностей);

-совершенствование мелкой моторики, зрительнодвигательной координации, освоение действий и приёмов (раскатывания, вдавливания, сплющивания, защипывания, оттягивания в лепке, выполнение аппликации по образцу, по речевой инструкции,

-пользование изобразительными средствами и приспособлениями-карандаши, краски, подставки для кисточки, создание декоративных рисунков по образцу.

Промежуточная аттестация.

Оценивание знаний, умений и навыков, полученных на уроках Изобразительной деятельности, происходит по основным разделам (лепка, рисование и аппликация). Данные в процентном соотношении заносятся в СИПР.

Формой проведения промежуточной аттестации является выполнение творческой работы, анализ которой проводится учителем. Оценивается степень сформированности тех или иных функций, которые необходимы для выполнения индивидуальной работы.

Таким образом, определённые функции могут быть сформированы, формироваться или не сформированы. Прослеживается динамика формирования функций у каждого обучающегося.

Место предмета «Изобразительная деятельность» в учебном плане

Федеральном компоненте государственного стандарта изобразительная деятельность обозначена как самостоятельный предмет, что подчеркивает его особое значение в системе образования детей с нарушением интеллекта. «Изобразительная деятельность» входит в образовательную область «Искусство» варианта 2, примерной основной образовательной программы для обучающихся с интеллектуальными нарушениями.

В 5 классе из учебного плана выделяется 102 ч. (3 часа в неделю).

6 класс — 102 ч. (3 часа в неделю);

7 класс — 102 ч. (3 часа в неделю).

Личностные и предметные результаты освоения учебного предмета

Реализация программы обеспечивает достижение выпускниками старшей школы следующих предметных и личностных результатов:

Физические характеристики персональной идентификации:

- определяет свои внешние данные (цвет глаз, волос, рост и т.д.);

Гендерная идентичность

- определяет свою половую принадлежность (без обоснования);

Возрастная идентификация

- проявляет уважение к людям старшего возраста.

«Уверенность в себе»

- осознает, что может, а что ему пока не удастся;

«Чувства, желания, взгляды»

- понимает эмоциональные состояния других людей;

- понимает язык эмоций (позы, мимика, жесты и т.д.);

- проявляет собственные чувства;

«Социальные навыки»

- умеет устанавливать и поддерживать контакты;

- пользуется речевыми и жестовыми формами взаимодействия для установления контактов, разрешения конфликтов;

- использует элементарные формы речевого этикета;

- охотно участвует в совместной деятельности (создании совместных панно, рисунков, аппликаций, конструкций и поделок и т. п.);

Мотивационно – личностный блок

- испытывает потребность в новых знаниях (на начальном уровне)

- стремится помогать окружающим

Биологический уровень

- сообщает о дискомфорте, вызванном внешними факторами (температурный режим, освещение и т.д.)

Ответственность за собственные вещи

- осознает ответственность, связанную с сохранностью его вещей: принадлежности к уроку;

Экологическая ответственность

- не мусорит в кабинете;

Формирование эстетических потребностей, ценностей, чувств:

- воспринимает и наблюдает за окружающими предметами и явлениями, рассматривает или прослушивает произведений искусства;

Развитие навыков сотрудничества со взрослыми и сверстниками:

- принимает участие в коллективных делах и играх;

- принимать и оказывать помощь.

Планируемые результаты коррекционной работы:

- умеет рассматривать различные по качеству материалы: бумагу, пластилин, природный материал и т.д.;

- умеет фиксировать взгляд на объекте;

- умеет воспринимать, удерживать предмет в руках рассматривая его со всех сторон;

- понимает эмоциональное состояние других людей;

- выполняет последовательно организованные движения;

- имеет представление о величине и форме предметов;

Формирование учебного поведения:

1) направленность взгляда (на говорящего взрослого, на задание):

- переключает взгляд с одного предмета на другой;

- фиксирует взгляд на лице педагога с использованием утрированной мимики;

- фиксирует взгляд на лице педагога с использованием голоса;

- фиксирует взгляд на экране монитора.

2) умение выполнять инструкции педагога:

- понимает жестовую инструкцию;

3) использование по назначению учебных материалов:

- бумаги;

- карандашей;

- пластилина;

-дидактических игр.

4) умение выполнять действия по образцу и по подражанию:

- выполняет действие способом рука-в-руке;
- подражает действиям, выполняемыми педагогом;
- последовательно выполняет отдельные операции действия по образцу педагога;
- выполняет действия с опорой на картинный план с помощью педагога.

Формирование умения выполнять задание:

1) в течение определенного периода времени:

- способен удерживать произвольное внимание на выполнении посильного задания 3-4 мин.

2) от начала до конца:

- способен выполнить посильное задание от начала до конца.

3) с заданными качественными параметрами:

- ориентируется в качественных параметрах задания в соответствии с содержанием программы обучения по предмету, коррекционному курсу.

Формирование умения самостоятельно переходить от одного задания (операции, действия) к другому в соответствии с расписанием занятий, алгоритмом действия и т.д.:

- ориентируется в режиме дня, расписании уроков с помощью педагога.

Предметные результаты:

— Понимание обращенной речи и смысла доступных невербальных графических знаков (рисунков, фотографий, пиктограмм и других графических изображений), неспецифических жестов.

— Владение вступать в контакт, поддерживать и завершать его, используя традиционные (вербальные) и альтернативные средства коммуникации, соблюдая общепринятые правила поведения.

— Умение пользоваться доступными средствами коммуникации в практике экспрессивной и импрессивной речи для решения соответствующих возрасту житейских задач

— Умение использование предметов для выражения путем на них жестом, взглядом.

— Использование доступных жестов для передачи сообщения.

— Понимание слов, обозначающие объекты и явления природы, объекты рукотворного мира и деятельность человека.

— Умение использовать усвоенный словарный и фразовый материал в коммуникативных ситуациях.

— Умение выполнять доступные изобразительные виды работ: лепка предметов, рисование и раскрашивание предметов и сюжетов, вырезание предметов др.

— Умение соблюдать технологические процессы в изобразительной деятельности (в лепке, аппликации, рисовании).

— Умение соблюдать аккуратность в работе (в лепке, рисовании красками, с клеем в аппликации).

Базовые учебные действия:

Подготовка ребенка к нахождению и обучению в среде сверстников, к эмоциональному, коммуникативному взаимодействию с группой обучающихся:

— входить и выходить из учебного помещения со звонком;

— ориентироваться в пространстве класса (зала, учебного помещения), пользоваться учебной мебелью;

— адекватно использовать ритуалы школьного поведения (поднимать руку, вставать и выходить из-за парты и т. д.);

— принимать цели и произвольно включаться в деятельность.

Предметные результаты освоения учебного предмета "Изобразительная деятельность".

1) Освоение доступных средств изобразительной деятельности: лепка, аппликация, рисование; использование различных изобразительных технологий:

интерес к доступным видам изобразительной деятельности;

умение использовать инструменты и материалы в процессе доступной изобразительной деятельности (лепка, рисование, аппликация);

умение использовать различные изобразительные технологии в процессе рисования, лепки, аппликации.

2) Способность к самостоятельной изобразительной деятельности:

положительные эмоциональные реакции (удовольствие, радость) в процессе изобразительной деятельности;

стремление к собственной творческой деятельности и умение демонстрировать результаты работы;

умение выражать свое отношение к результатам собственной и чужой творческой деятельности.

3) Готовность к участию в совместных мероприятиях:

готовность к взаимодействию в творческой деятельности совместно со сверстниками, взрослыми;

умение использовать полученные навыки для изготовления творческих работ, для участия в выставках, конкурсах рисунков, поделок.

Содержание учебного предмета "Изобразительная деятельность" представлено следующими разделами "Лепка", "Рисование", "Аппликация".

Раздел "Лепка".

Узнавание (различение) пластичных материалов: пластилин, тесто, глина. Узнавание (различение) инструментов и приспособлений для работы с пластичными материалами: стека, нож, скалка, валик, форма, подложка, штамп. Разминание пластилина (теста, глины). Раскатывание теста (глины) скалкой. Отрывание кусочка материала от целого куска. Откручивание кусочка материала от целого куска. Отщипывание кусочка материала от целого куска. Отрезание кусочка материала стекой. Размазывание пластилина по шаблону (внутри контура). Катание колбаски на доске (в руках). Катание шарика на доске (в руках), получение формы путем выдавливания формочкой. Вырезание заданной формы по шаблону стекой (ножом, шилом). Сгибание колбаски в кольцо. Закручивание колбаски в жгутик. Переплетение: плетение из 2-х (3-х) колбасок. Продельвание отверстия в детали. Расплющивание материала на доске (между ладонями, между пальцами). Скручивание колбаски (лепешки, полоски). Защипывание краев детали. Соединение деталей изделия прижатием (примазыванием, прищипыванием). Лепка предмета из одной (нескольких) частей.

Выполнение тиснения (пальцем, штампом, тканью). Нанесение декоративного материала на изделие. Дополнение изделия мелкими деталями. Нанесение на изделие рисунка. Лепка изделия с нанесением растительного (геометрического) орнамента. Лепка нескольких предметов,

объединенных сюжетом.

Раздел "Аппликация".

Узнавание (различение) разных видов бумаги: цветная бумага, картон, фольга, салфетка. Узнавание (различение) инструментов и приспособлений, используемых для изготовления аппликации: ножницы, шило, войлок, трафарет, дырокол. Сминание бумаги. Отрывание бумаги заданной формы (размера). Сгибание листа бумаги пополам (вчетверо, по диагонали). Скручивание листа бумаги. Намазывание всей (части) поверхности клеем. Выкалывание шилом: прокол бумаги, выкалывание по прямой линии, выкалывание по контуру. Разрезание бумаги ножницами: выполнение надреза, разрезание листа бумаги. Вырезание по контуру. Сборка изображения объекта из нескольких деталей. Конструирование объекта из бумаги: заготовка отдельных деталей, соединение деталей между собой. Соблюдение последовательности действий при изготовлении предметной аппликации: заготовка деталей, сборка изображения объекта, намазывание деталей клеем, приклеивание деталей к фону. Соблюдение последовательности действий при изготовлении декоративной аппликации: заготовка деталей, сборка орнамента способом чередования объектов, намазывание деталей клеем, приклеивание деталей к фону. Соблюдение последовательности действий при изготовлении сюжетной аппликации: придумывание сюжета, составление эскиза сюжета аппликации, заготовка деталей, сборка изображения, намазывание деталей клеем, приклеивание деталей к фону.

Раздел "Рисование".

Узнавание (различение) материалов и инструментов, используемых для рисования: краски, мелки, карандаши, фломастеры, палитра, мольберт, кисти, емкость для воды. Оставление графического следа. Освоение приемов рисования карандашом. Соблюдение последовательности действий при работе с красками: опускание кисти в баночку с водой, снятие лишней воды с кисти, обмакивание ворса кисти в краску, снятие лишней краски о край баночки, рисование на листе бумаги, опускание кисти в воду. Освоение приемов рисования кистью: прием касания, прием примакивания, прием наращивания массы. Выбор цвета для рисования. Получение цвета краски путем смешивания красок других цветов.

Рисование точек. Рисование вертикальных (горизонтальных, наклонных) линий. Соединение точек. Рисование геометрической фигуры (круг, овал, квадрат, прямоугольник, треугольник). Закрашивание внутри контура (заполнение всей поверхности внутри контура). Заполнение контура точками. Штриховка слева направо (сверху вниз, по диагонали), двойная штриховка. Рисование контура предмета по контурным линиям (по опорным точкам, по трафарету, по шаблону, по представлению). Дорисовывание части (отдельных деталей, симметричной половины) предмета. Рисование предмета (объекта) с натуры. Рисование растительных (геометрических) элементов орнамента. Дополнение готового орнамента растительными (геометрическими) элементами. Рисование орнамента из растительных и геометрических форм в полосе (в круге, в квадрате). Дополнение сюжетного рисунка отдельными предметами (объектами), связанными между собой по смыслу. Расположение объектов на поверхности листа при рисовании сюжетного рисунка. Рисование приближенного и удаленного объекта. Подбор цвета в соответствии с сюжетом рисунка. Рисование сюжетного рисунка по образцу (срисовывание готового сюжетного рисунка) из предложенных объектов (по представлению). Рисование с использованием нетрадиционных техник: монотипии, "по сырому", рисования с солью, рисования шариками, граттаж, "под батик".

Тематическое планирование

5 класс

№	Тема урока	Кол.часов
1	Упражнение на развитие мелкой моторики с пластилином. Разминание, отрывание, откручивание раскатывание пластилина. Аккуратность и последовательность при выполнении задания.	1
2	Отщипывание пластилина. Изготовление палочек и наложение их на овалы. Учить работать с пластилином. Развитие мелкой моторики.демонстрационный материал, задания. Шаблоны, образец.	1
3 4	Различие разных видов бумаги. Аппликация из геометрических фигур «дом». Учить работать с клеем, ножницами, составлять композицию. Беседа, объяснение, демонстрационный материал, задания. Картон, ножницы, образец.	2
5 6	Лепка. Отрезание пластилина стеклой.Изготовление по показу пирамидки. Развитие мелкой моторики. Прививать аккуратность при работе с пластилином. Беседа, объяснение, демонстрационный материал, задания. Пластилин, стека, образец.	2
7	Различие материалов и инструментов для рисования. Рисование по пунктиру матрешки. Развитие мелкой моторики и ориентировки на листе. Беседа, объяснение, демонстрационный материал, задания. Карандаши.	1
8	Работа по шаблону и трафарету. Оставление графического следа. Раскрашивание матрешки. Развитие мелкой моторики и ориентировки на листе. Беседа, объяснение, демонстрационный материал, задания. Карандаши.	1
9	Приемы работы с карандашом. Работа с трафаретом «овощи». Штриховка.Развитие мелкой моторики и ориентировки на листе.Беседа, объяснение, демонстрационный материал, задания. Шаблоны, карандаши, образец.	1
10	Работа с трафаретом «овощи». Раскрашивание.Учить работать с шаблоном и трафаретом. Развитие мелкой моторики и ориентировки на листе. Беседа, объяснение, демонстрационный материал, задания. Шаблоны, карандаши, образец.	1
11	Катание шарика на доске. Изготовление из пластилина «помидор». Развитие мелкой моторики. Прививать аккуратность при работе с пластилином. Беседа, объяснение, демонстрационный материал, задания. Пластилин, стека, образец.	1
12	Различие инструментов для аппликации. Аппликация из бумаги «фрукты». Учить работать с клеем, ножницами, составлять композицию. Беседа, объяснение, демонстрационный материал, задания. Клей, бумага, ножницы, образец.	1
13	Последовательность работы красками. Работа с трафаретом «рыбка». Учить работать с шаблоном и трафаретом. Развитие мелкой моторики	1

	и ориентировки на листе.Беседа, объяснение, демонстрационный материал, задания.Шаблоны, краски, образец.	
14	Приемы рисования кистью.Закрашивание внутри контура «рыбка».Учить работать с шаблоном и трафаретом. Развитие мелкой моторики и ориентировки на листе.Беседа, объяснение, демонстрационный материал, задания.Шаблоны, краски, образец.	1
15	Работа с трафаретом «транспорт». Закрашивание внутри контура.Учить работать с шаблоном и трафаретом. Развитие мелкой моторики и ориентировки на листе бумаги.Беседа, объяснение, демонстрационный материал, задания.Шаблоны, краски, образец.	1
16	Рисование линий, «транспорт». Учить работать с шаблоном и трафаретом. Развитие мелкой моторики и ориентировки на листе бумаги.Беседа, объяснение, демонстрационный материал, задания. Шаблоны, карандаши, образец.	1
17	Работа с бумагой «складывание кораблика».Учить работать с клеем, ножницами, составлять композицию.Объяснение, демонстрационный материал, задания.Бумага, образец.	1
18	Сминание бумаги. Аппликация из бумаги «сосна». Работа с заготовкой.Учить работать с клеем, ножницами, составлять композицию.Беседа, объяснение, демонстрационный материал, задания.Клей, листья, ножницы, образец.	1
19	Лепка. Размазывание пластилина по шаблону «жук».Развитие мелкой моторики. Прививать аккуратность при работе с пластилином. Беседа, объяснение, демонстрационный материал, задания.Пластилин, стека, образец.	1
20 21	Лепка предмета из нескольких деталей «бабочки». Учить работать с пластилином, составлять композицию.Беседа, объяснение, демонстрационный материал, задания.Пластилин, стека, образец.	2
22	Лепка. Расплющивание шарика «гусеница».Накладывание деталей на заготовку. Учить работать с пластилином, составлять композицию.Беседа, объяснение, задания.Пластилин, образец.	1
23	Рисование по контуру, дорисовывание части «бабка-коробка». Работа с трафаретом. Учить работать с шаблоном и трафаретом. Развитие мелкой моторики и ориентировки на листе.Беседа, объяснение, демонстрационный материал, задания.Трафареты, краски, образец.	1
24	Закрашивание, заполнение точками внутри «бабка-коробка». Учить работать с шаблоном и трафаретом. Развитие мелкой моторики и ориентировки на листе.Беседа, объяснение, демонстрационный материал, задания. Трафареты, краски, образец.	1
25	Аппликация. Скручивание бумаги «корзинка». Учить работать с клеем, ножницами, составлять композицию.Беседа.	1

	Объяснение. Бумага, образец.	
26	Аппликация. Скручивание бумаги, приклеивание деталей «корзинка». Учить работать с клеем, ножницами, составлять композицию. Беседа. Объяснение. Бумага, образец.	1
27 28	Работа с пластилином и семенами «чайная чашка». Стибание колбаски в кольцо, закручивание в жгут. Учить работать с пластилином, составлять композицию. Объяснение, демонстрационный материал, задания. Пластилин, образец.	2
29	Рисование по пунктиру и раскрашивание. Ель. Учить работать с шаблоном и трафаретом. Развитие мелкой моторики и ориентировки на листе. Беседа, объяснение, демонстрационный материал, задания. Краски.	1
30	Рисование геометрических фигур и раскрашивание. «Ель с украшениями». Учить работать с шаблоном и трафаретом. Развитие мелкой моторики и ориентировки на листе. Беседа, объяснение, демонстрационный материал, задания. Краски.	1
31	Лепка по показу. «Елочная игрушка». Нанесение декоративного материала на изделие. Учить работать с пластилином. Прививать аккуратность при работе с пластилином. Беседа, объяснение, демонстрационный материал, задания. Пластилин, стека, образец. Ножницы, образец.	1
32	Рисование по пунктиру, дорисовывание части рисунка «Снеговик». Учить работать с шаблоном и трафаретом. Развитие мелкой моторики и ориентировки на листе. Беседа, объяснение, демонстрационный материал, задания. Краски.	1
33	Закрашивание, добавление носика и пуговиц из пластилина «Снеговик». Учить работать с шаблоном и трафаретом. Развитие мелкой моторики и ориентировки на листе. Беседа, объяснение, демонстрационный материал, задания. Краски.	1
34	Рисование по пунктиру и дорисовывание части рисунка. «Дед Мороз». Учить работать с шаблоном и трафаретом. Развитие мелкой моторики и ориентировки на листе. Беседа, объяснение, демонстрационный материал, задания. Краски.	1
35	Раскрашивание. Закрашивание мелких деталей. «Дед Мороз». Учить работать с шаблоном и трафаретом. Развитие мелкой моторики и ориентировки на листе. Беседа, объяснение, демонстрационный материал, задания. Краски.	1
36	Рисование по пунктиру и раскрашивание рисунка «Неваляшка». Рисование с натуры. Учить работать с шаблоном и трафаретом. Развитие мелкой моторики и ориентировки на листе бумаги. Беседа, объяснение, демонстрационный материал, задания. Краски.	1
37	Лепка «Неваляшка». Дополнение изделия мелкими деталями. Развитие мелкой моторики. Прививать аккуратность при работе с	1

	пластилином. Беседа, объяснение, демонстрационный материал, задания. Пластилин, стека, образец.	
38	Рисование по пунктиру и раскрашивание рисунка «Пирамидка». Приемы рисования карандашом. Штриховка. Учить работать с шаблоном и трафаретом. Развитие мелкой моторики и ориентировки на листе. Беседа, объяснение, демонстрационный материал, задания. Карандаши.	1
39	Аппликация из бумаги «Пирамидка». Сборка изображения из нескольких деталей. Учить работать с клеем, ножницами, составлять композицию. Демонстрационный материал, задания. Клей, листья, ножницы.	1
40	Лепка. «Пирамидка». Последовательность сборки изделия. Развитие мелкой моторики. Прививать аккуратность при работе с пластилином. Беседа, объяснение, демонстрационный материал, задания. Пластилин, стека, образец.	1
41	Рисование по пунктиру рисунка «Натюрморт». Предметы ближе, дальше, больше, меньше. Учить работать с шаблоном и трафаретом. Развитие мелкой моторики и ориентировки на листе. Беседа, объяснение, демонстрационный материал, задания. Краски.	1
42	Раскрашивание с натуры. «Натюрморт». Учить работать с шаблоном и трафаретом. Развитие мелкой моторики и ориентировки на листе. Беседа, объяснение, демонстрационный материал, задания. Краски.	1
43	Аппликация из бумаги «Натюрморт». Составление композиции. Учить работать с клеем, ножницами, составлять композицию. Демонстрационный материал, задания. Клей, листья, ножницы.	1
44	Рисование по пунктиру рисунка «Медведь». Учить работать с шаблоном и трафаретом. Развитие мелкой моторики и ориентировки на листе. Беседа, объяснение, демонстрационный материал, задания. Карандаши.	1
45	Работа с пластилином. Раскрашивание пластилином «Медведь». Развитие мелкой моторики. Прививать аккуратность при работе с пластилином. Беседа, объяснение, демонстрационный материал, задания. Пластилин, стека, образец.	1
46 47	Оригами из цветной бумаги «Букет». Учить складывать бумагу, выполнять последовательность действий при сложении фигуры по образцу. Беседа, объяснение, демонстрационный материал, задания. Цветная бумага, ножницы.	2
48	Раскрашивание открытки по трафарету «23 февраля». Учить раскрашивать рисунок, соблюдая его границы. Развитие мелкой моторики и ориентировки на листе бумаги. Беседа, объяснение, демонстрационный материал, задания. Краски.	1
49	Аппликация. Изготовление поздравительной открытки «День Защитника Отечества». Учить работать с клеем, ножницами,	2

50	составлять композицию, дорисовывать элементы. Беседа, объяснение, демонстрационный материал, задания. Клей, бумага, ножницы, образец.	
51	Рисование по пунктиру и раскрашивание рисунка «Самолёт». Учить работать с шаблоном и трафаретом. Развитие мелкой моторики и ориентировки на листе. Беседа, объяснение, демонстрационный материал, задания. Краски.	1
52	Оригами «Самолёт». Учить складывать бумагу, выполнять последовательность действий при сложении фигуры по образцу. Беседа, объяснение, демонстрационный материал, задания. Цветная бумага, ножницы.	1
53 54	Рисование сюжетного рисунка по образцу. Учить работать с шаблоном и трафаретом. Развитие мелкой моторики и ориентировки на листе. Беседа, объяснение, демонстрационный материал, задания. Краски.	2
55	Раскрашивание открытки по трафарету «8 марта». Учить раскрашивать рисунок, соблюдая его границы. Развитие мелкой моторики и ориентировки на листе бумаги. Беседа, объяснение, демонстрационный материал, задания. Краски	1
56 57	Аппликация. Изготовление поздравительной открытки «8Марта». Учить работать с клеем, ножницами, составлять композицию, дорисовывать элементы. Беседа, объяснение, демонстрационный материал, задания. Клей, бумага, ножницы, образец.	2
58 59	Работа с природными материалами. Сюжетная аппликация. Работа с природными материалами, клеем, ножницами, составлять композицию. Беседа, объяснение, демонстрационный материал, задания. Клей, листья, семена, пластилин, ножницы, образец.	2
60	Рисование губкой. Цветы. Учить работать нетрадиционными техниками рисования. Развитие мелкой моторики. Беседа, объяснение, демонстрационный материал, задания. Губка, краски, образец.	1
61 62	Аппликация «Подснежник». Учить работать с шаблоном и трафаретом. Развитие мелкой моторики и ориентировки на листе. Беседа, объяснение, демонстрационный материал, задания. Шаблоны, карандаши, образец.	2
63	Монотипия. «Пейзаж». Учить раскрашивать рисунок, соблюдая его границы. Развитие мелкой моторики и ориентировки на листе бумаги. Беседа, объяснение, демонстрационный материал, задания. Краски.	1
64	Работа с манной крупой и красками «Капель». Учить работать с природными материалами, клеем, ножницами, составлять композицию. Беседа, объяснение, демонстрационный материал, задания. Клей, крупа, краски, кисточки, образец.	1

65	Аппликация из бумаги «Сосульки». Учить работать с клеем, ножницами, составлять композицию. Беседа. Объяснение. Бумага, образец.	1
66 67	Рисование сюжетного рисунка по образцу «Грачи прилетели». Учить работать с шаблоном и трафаретом. Развитие мелкой моторики и ориентировки на листе. Беседа, объяснение, демонстрационный материал, задания. Краски.	2
68	Лепка по показу «Грач». Учить работать с пластилином, составлять композицию. Беседа, объяснение, демонстрационный материал, задания. Пластилин, стека, образец.	1
69 70	Рисование по пунктиру и раскрашивание рисунка «День Космонавтики». Учить работать с шаблоном и трафаретом. Развитие мелкой моторики и ориентировки на листе бумаги. Беседа, объяснение, демонстрационный материал, задания. Краски.	2
71 72	Аппликация из цветной бумаги «Овощи». Учить работать с клеем, ножницами, составлять композицию. Беседа, объяснение, демонстрационный материал, задания. Клей, бумага, картон, ножницы, образец.	2
73 74	Рисование сюжетного рисунка «по - сырому» «Весна идёт, весне дорогу». Учить работать с шаблоном и трафаретом. Развитие мелкой моторики и ориентировки на листе бумаги. Беседа, объяснение, демонстрационный материал, задания. Карандаши.	2
75	Рисование по пунктиру рисунка «Весеннее дерево». Учить работать с шаблоном и трафаретом. Развитие мелкой моторики и ориентировки на листе бумаги. Беседа, объяснение, демонстрационный материал, задания. Краски.	1
76	Работа с пластилином. Раскрашивание пластилином «Весеннее дерево». Учить работать с пластилином. Развитие мелкой моторики. Прививать аккуратность при работе с пластилином. Беседа, объяснение, демонстрационный материал, задания. Пластилин, стека, картон, образец.	1
77	Раскрашивание открытки по трафарету «День Победы». Учить работать с шаблоном и трафаретом. Развитие мелкой моторики и ориентировки на листе бумаги. Беседа, объяснение, демонстрационный материал, задания. Карандаши.	1
78 79	Аппликация из бумаги «День Победы». Учить работать с клеем, ножницами; составлять композицию. Демонстрационный материал, задания. Картон, клей, бумага, шаблон.	2
80 81	Рисование сюжетного рисунка «Весенние деньки». Учить работать с шаблоном и трафаретом. Развитие мелкой моторики и ориентировки на листе бумаги. Беседа, объяснение, демонстрационный материал, задания. Краски.	2

82	Раскрашивание пластилином. «Весенние деньки». Учить рисовать предметы круглой формы, раскрашивать красками. Беседа, объяснение, демонстрационный материал, задания. Краски.	1
83	Лепка. «Разноцветные бусы». Соединение деталей, нанизывание на нитку. Учить работать с пластилином, составлять композицию. Беседа, объяснение, демонстрационный материал, задания. Пластилин, стека, образец.	1
84	Рисование и раскрашивание геометрических элементов орнамента. Учить работать с шаблоном и трафаретом. Развитие мелкой моторики и ориентировки на листе бумаги. Беседа, объяснение, демонстрационный материал, задания. Краски.	1
85	Аппликация. Дополнение готового орнамента геометрическими элементами. Учить работать с клеем, ножницами; составлять композицию. Демонстрационный материал, задания. Картон, клей, бумага, шаблон.	1
86	Аппликация. Составление простейшего геометрического орнамента в полосе. Учить работать с клеем, ножницами; составлять композицию. Демонстрационный материал, задания. Картон, клей, бумага, шаблон.	1
87 88	Составление простейшего геометрического орнамента в круге. Учить работать с шаблоном и трафаретом. Развитие мелкой моторики и ориентировки на листе бумаги. Беседа, объяснение, демонстрационный материал, задания. Краски.	2
89 90	Составление простейшего геометрического орнамента в квадрате. Учить работать с шаблоном и трафаретом. Развитие мелкой моторики и ориентировки на листе бумаги. Беседа, объяснение, демонстрационный материал, задания. Краски.	2
91	Лепка. «Олень». Вырезание заданной формы по шаблону стекой. Учить работать с пластилином, составлять композицию. Беседа, объяснение, демонстрационный материал, задания. Пластилин, стека, образец.	1
92	Рисование и раскрашивание растительных элементов орнамента. Учить работать с шаблоном и трафаретом. Развитие мелкой моторики и ориентировки на листе бумаги. Беседа, объяснение, демонстрационный материал, задания. Краски.	1
93	Аппликация. Дополнение готового орнамента растительными элементами. Учить работать с клеем, ножницами; составлять композицию. Демонстрационный материал, задания. Картон, клей, бумага, шаблон.	1
94	Аппликация. Составление простейшего растительного орнамента в полосе. Учить работать с клеем, ножницами; составлять композицию. Демонстрационный материал, задания. Картон, клей, бумага, шаблон.	1
95	Составление простейшего растительного орнамента в круге. Учить работать с шаблоном и трафаретом. Развитие мелкой моторики и	2

96	ориентировки на листе бумаги. Беседа, объяснение, демонстрационный материал, задания. Краски.	
97 98	Составление простейшего растительного орнамента в квадрате. Учить работать с шаблоном и трафаретом. Развитие мелкой моторики и ориентировки на листе бумаги. Беседа, объяснение, демонстрационный материал, задания. Краски.	2
99	Лепка. Получение формы путем выдавливания формочкой «Пельмени». Учить работать с пластилином, составлять композицию. Беседа, объяснение, демонстрационный материал, задания. Пластилин, стека, образец.	1
100	Аппликация. Сгибание листа бумаги вчетверо, вырезание по контуру. «Резное ограждение». Учить работать с клеем, ножницами; составлять композицию. Демонстрационный материал, задания. Картон, клей, бумага, шаблон.	1
101 102	Дополнение сюжетногорисунка отдельными предметами «Прогулка в парке». Учить работать с шаблоном и трафаретом. Развитие мелкой моторики и ориентировки на листе бумаги. Беседа, объяснение, демонстрационный материал, задания. Краски.	2

6 класс

№	Тема урока	Кол. Часов
1	Упражнение на развитие мелкой моторики с пластилином. Разминание, отрывание, откручивание раскатывание пластилина. Аккуратность и последовательность при выполнении задания.	1
2	Ощипывание пластилина разных размеров. Изготовление палочек и наложение их на овалы. Учить работать с пластилином. Развитие мелкой моторики. Демонстрационный материал, задания. Шаблоны, образец.	1
3 4	Различие разных видов бумаги. Аппликация из геометрических фигур «дом и дерево». Учить работать с клеем, ножницами, составлять композицию. Беседа, объяснение, демонстрационный материал, задания. Картон, ножницы, образец.	2
5 6	Лепка. Отрезание пластилина стекой. Изготовление по показу матрёшки. Развитие мелкой моторики. Прививать аккуратность при работе с пластилином. Беседа, объяснение, демонстрационный материал, задания. Пластилин, стека, образец.	2
7	Различие материалов и инструментов для рисования. Рисование по пунктиру простой фигуры человека. Развитие мелкой моторики и ориентировки на листе. Беседа, объяснение, демонстрационный материал, задания. Карандаши.	1

8	Работа по шаблону и трафарету. Оставление графического следа. Раскрашивание фигуры человека. Развитие мелкой моторики и ориентировки на листе. Беседа, объяснение, демонстрационный материал, задания. Карандаши.	1
9	Приемы работы с карандашом. Работа с трафаретом «фрукты». Штриховка. Развитие мелкой моторики и ориентировки на листе. Беседа, объяснение, демонстрационный материал, задания. Шаблоны, карандаши, образец.	1
10	Работа с трафаретом «фрукты». Раскрашивание. Учить работать с шаблоном и трафаретом. Развитие мелкой моторики и ориентировки на листе. Беседа, объяснение, демонстрационный материал, задания. Шаблоны, карандаши, образец.	1
11	Катание овала на доске. Изготовление из пластилина «дыня». Развитие мелкой моторики. Прививать аккуратность при работе с пластилином. Беседа, объяснение, демонстрационный материал, задания. Пластилин, стека, образец.	1
12	Различие инструментов для аппликации. Аппликация из бумаги «цветы». Учить работать с клеем, ножницами, составлять композицию. Беседа, объяснение, демонстрационный материал, задания. Клей, бумага, ножницы, образец.	1
13	Последовательность работы красками. Работа с трафаретом «кошка». Учить работать с шаблоном и трафаретом. Развитие мелкой моторики и ориентировки на листе. Беседа, объяснение, демонстрационный материал, задания. Шаблоны, краски, образец.	1
14	Приемы рисования кистью. Закрашивание внутри контура «кошка». Учить работать с шаблоном и трафаретом. Развитие мелкой моторики и ориентировки на листе. Беседа, объяснение, демонстрационный материал, задания. Шаблоны, краски, образец.	1
15	Работа с трафаретом «транспорт». Закрашивание внутри контура. Учить работать с шаблоном и трафаретом. Развитие мелкой моторики и ориентировки на листе бумаги. Беседа, объяснение, демонстрационный материал, задания. Шаблоны, краски, образец.	1
16	Рисование линий, «транспорт». Учить работать с шаблоном и трафаретом. Развитие мелкой моторики и ориентировки на листе бумаги. Беседа, объяснение, демонстрационный материал, задания. Шаблоны, карандаши, образец.	1
17	Работа с бумагой «складывание конверта». Учить работать с клеем, ножницами, составлять композицию. Объяснение, демонстрационный материал, задания. Бумага, образец.	1
18	Синение бумаги. Аппликация из бумаги «розы». Работа с заготовкой. Учить работать с клеем, ножницами, составлять композицию. Беседа, объяснение, демонстрационный материал,	1

	задания.Клей, листья, ножницы, образец.	
19	Лепка. Размазывание пластилина по шаблону «бабочка». Развитие мелкой моторики. Прививать аккуратность при работе с пластилином. Беседа, объяснение, демонстрационный материал, задания. Пластилин, стека, образец.	1
20 21	Составление узора крыльев бабочки. Учить работать с пластилином, составлять композицию. Беседа, объяснение, демонстрационный материал, задания. Пластилин, стека, образец.	2
22	Лепка. Расплющивание шарика «бусы». Накладывание деталей на заготовку. Учить работать с пластилином, составлять композицию. Беседа, объяснение, задания. Пластилин, образец.	1
23	Рисование по контуру, дорисовывание части «портрет». Работа с трафаретом. Учить работать с шаблоном и трафаретом. Развитие мелкой моторики и ориентировки на листе. Беседа, объяснение, демонстрационный материал, задания. Трафареты, краски, образец.	1
24	Закрашивание губ, глаз «портрет». Учить работать с шаблоном и трафаретом. Развитие мелкой моторики и ориентировки на листе. Беседа, объяснение, демонстрационный материал, задания. Трафареты, краски, образец.	1
25	Аппликация. Скручивание бумаги «деревья». Учить работать с клеем, ножницами, составлять композицию. Беседа. Объяснение. Бумага, образец.	1
26	Аппликация. Скручивание бумаги, приклеивание деталей «деревья». Учить работать с клеем, ножницами, составлять композицию. Беседа. Объяснение. Бумага, образец.	1
27 28	Работа с пластилином «кувшин» с использованием основы. Учить работать с пластилином, составлять композицию. Объяснение, демонстрационный материал, задания. Пластилин, образец.	2
29	Рисование по пунктиру и раскрашивание. Ель. Учить работать с шаблоном и трафаретом. Развитие мелкой моторики и ориентировки на листе. Беседа, объяснение, демонстрационный материал, задания. Краски.	1
30	Рисование геометрических фигур и раскрашивание. «Ель с украшениями». Учить работать с шаблоном и трафаретом. Развитие мелкой моторики и ориентировки на листе. Беседа, объяснение, демонстрационный материал, задания. Краски.	1
31	Лепка по показу. «Елочная игрушка». Нанесение декоративного материала на изделие. Учить работать с пластилином. Прививать аккуратность при работе с пластилином. Беседа, объяснение, демонстрационный материал, задания. Пластилин, стека, образец. Ножницы, образец.	1

32	Рисование по пунктиру, дорисовывание части рисунка «Снежинка». Учить работать с шаблоном и трафаретом. Развитие мелкой моторики и ориентировки на листе.Беседа, объяснение, демонстрационный материал, задания.Краски.	1
33	Закрашивание, добавление носика и пуговиц из пластилина«Снеговик». Учить работать с шаблоном и трафаретом. Развитие мелкой моторики и ориентировки на листе.Беседа, объяснение, демонстрационный материал, задания.Краски.	1
34	Рисование по пунктиру и дорисовывание части рисунка. «Снегурочка».Учить работать с шаблоном и трафаретом. Развитие мелкой моторики и ориентировки на листе. Беседа, объяснение, демонстрационный материал, задания.Краски.	1
35	Раскрашивание. Закрашивание мелких деталей.«Снегурочка». Учить работать с шаблоном и трафаретом. Развитие мелкой моторики и ориентировки на листе. Беседа, объяснение, демонстрационный материал, задания. Краски.	1
36	Рисование по пунктиру и раскрашивание рисунка «Пирамидка». Рисование с натуры. Учить работать с шаблоном и трафаретом. Развитие мелкой моторики и ориентировки на листе бумаги.Беседа, объяснение, демонстрационный материал, задания. Краски.	1
37	Лепка «Пирамидка». Последовательность и размер. Развитие мелкой моторики. Прививать аккуратность при работе с пластилином.Беседа, объяснение, демонстрационный материал, задания.Пластилин, стека, образец.	1
38	Рисование по пунктиру и раскрашивание рисунка «Клоун». Приемы рисования карандашом. Штриховка. Учить работать с шаблоном и трафаретом. Развитие мелкой моторики и ориентировки на листе.Беседа, объяснение, демонстрационный материал, задания.Карандаши.	1
39	Аппликация из бумаги «Гирлянда». Сборка изображения из нескольких деталей. Учить работать с клеем, ножницами, составлять композицию.Демонстрационный материал, задания.Клей, листья, ножницы.	1
40	Лепка. «Снеговик». Последовательность сборки фигуры.Развитие мелкой моторики. Прививать аккуратность при работе с пластилином.Беседа, объяснение, демонстрационный материал, задания.Пластилин, стека, образец.	1
41	Рисование по пунктиру рисунка «Натюрморт». Предметы ближе, дальше, больше, меньше.Учить работать с шаблоном и трафаретом. Развитие мелкой моторики и ориентировки на листе.Беседа, объяснение, демонстрационный материал, задания. Краски.	1
42	Раскрашивание с натуры. «Натюрморт».Учить работать с шаблоном и трафаретом. Развитие мелкой моторики и ориентировки на	1

	листе.Беседа, объяснение, демонстрационный материал, задания. Краски.	
43	Аппликация из бумаги «Гирлянда». Составление композиции. Учить работать с клеем, ножницами, составлять композицию.Демонстрационный материал, задания.Клей, листья, ножницы.	1
44	Рисование по пунктиру рисунка «Лиса».Учить работать с шаблоном и трафаретом. Развитие мелкой моторики и ориентировки на листе.Беседа, объяснение, демонстрационный материал, задания.Карандаши.	1
45	Работа с пластилином. Раскрашивание пластилином «Лиса».Развитие мелкой моторики. Прививать аккуратность при работе с пластилином. Беседа, объяснение, демонстрационный материал, задания.Пластилин, стека, образец.	1
46 47	Оригами из цветной бумаги «Гармошка».Учить складывать бумагу, выполнять последовательность действий при сложении фигуры по образцу.Беседа, объяснение, демонстрационный материал, задания.Цветная бумага, ножницы.	2
48	Раскрашивание открытки по трафарету «23 февраля».Учить раскрашивать рисунок, соблюдая его границы. Развитие мелкой моторики и ориентировки на листе бумаги. Беседа, объяснение, демонстрационный материал, задания.Краски.	1
49 50	Аппликация. Изготовление поздравительной открытки «День Защитника Отечества».Учить работать с клеем, ножницами, составлять композицию, дорисовывать элементы.Беседа, объяснение, демонстрационный материал, задания.Клей, бумага,ножницы, образец.	2
51	Рисование по пунктиру и раскрашивание рисунка «Танк».Учить работать с шаблоном и трафаретом. Развитие мелкой моторики и ориентировки на листе.Беседа, объяснение, демонстрационный материал, задания. Краски.	1
52	Оригами «Танк». Учить складывать бумагу, выполнять последовательность действий при сложении фигуры по образцу.Беседа, объяснение, демонстрационный материал, задания.Цветная бумага, ножницы.	1
53 54	Рисование сюжетного рисунка по образцу. Учить работать с шаблоном и трафаретом. Развитие мелкой моторики и ориентировки на листе.Беседа, объяснение, демонстрационный материал, задания. Краски.	2
55	Раскрашивание открытки по трафарету «8 марта».Учить раскрашивать рисунок, соблюдая его границы. Развитие мелкой моторики и ориентировки на листе бумаги.Беседа, объяснение, демонстрационный материал, задания. Краски	1

56 57	Аппликация. Изготовление поздравительной открытки «8Марта». Учить работать с клеем, ножницами, составлять композицию, дорисовывать элементы. Беседа, объяснение, демонстрационный материал, задания. Клей, бумага, ножницы, образец.	2
58 59	Работа с природными материалами. Сюжетная аппликация. Работа с природными материалами, клеем, ножницами, составлять композицию. Беседа, объяснение, демонстрационный материал, задания. Клей, листья, семена, пластилин, ножницы, образец.	2
60	Рисование губкой. Бабочки. Учить работать нетрадиционными техниками рисования. Развитие мелкой моторики. Беседа, объяснение, демонстрационный материал, задания. Губка, краски, образец.	1
61 62	Аппликация. «Ёжик и подснежник». Учить работать с шаблоном и трафаретом. Развитие мелкой моторики и ориентировки на листе. Беседа, объяснение, демонстрационный материал, задания. Шаблоны, карандаши, образец.	2
63	Монотипия. «Букет». Учить раскрашивать рисунок, соблюдая его границы. Развитие мелкой моторики и ориентировки на листе бумаги. Беседа, объяснение, демонстрационный материал, задания. Краски.	1
64	Работа с манной крупой и красками «С крыши тают сосульки». Учить работать с природными материалами, клеем, ножницами, составлять композицию. Беседа, объяснение, демонстрационный материал, задания. Клей, крупа, краски, кисточки, образец.	1
65	Аппликация из бумаги «Первоцветы». Учить работать с клеем, ножницами, составлять композицию. Беседа. Объяснение. Бумага, образец.	1
66 67	Рисование сюжетного рисунка по образцу «Весна пришла». Учить работать с шаблоном и трафаретом. Развитие мелкой моторики и ориентировки на листе. Беседа, объяснение, демонстрационный материал, задания. Краски.	2
68	Лепка по показу «Подснежник». Учить работать с пластилином, составлять композицию. Беседа, объяснение, демонстрационный материал, задания. Пластилин, стека, образец.	1
69 70	Рисование по пунктиру и раскрашивание рисунка «Космические планеты». Учить работать с шаблоном и трафаретом. Развитие мелкой моторики и ориентировки на листе бумаги. Беседа, объяснение, демонстрационный материал, задания. Краски.	2
71 72	Аппликация из цветной бумаги «Геометрический узор». Учить работать с клеем, ножницами, составлять композицию. Беседа, объяснение, демонстрационный материал, задания. Клей, бумага, картон, ножницы, образец.	2

73 74	Рисование сюжетного рисунка «по - сырому» «Весенние ручки». Учить работать с шаблоном и трафаретом. Развитие мелкой моторики и ориентировки на листе бумаги. Беседа, объяснение, демонстрационный материал, задания. Карандаши.	2
75	Рисование по пунктиру рисунка «Весеннее дерево». Учить работать с шаблоном и трафаретом. Развитие мелкой моторики и ориентировки на листе бумаги. Беседа, объяснение, демонстрационный материал, задания. Краски.	1
76	Работа с пластилином. Раскрашивание пластилином «Весеннее дерево». Учить работать с пластилином. Развитие мелкой моторики. Прививать аккуратность при работе с пластилином. Беседа, объяснение, демонстрационный материал, задания. Пластилин, стека, картон, образец.	1
77	Раскрашивание открытки по трафарету «День Победы». Учить работать с шаблоном и трафаретом. Развитие мелкой моторики и ориентировки на листе бумаги. Беседа, объяснение, демонстрационный материал, задания. Карандаши.	1
78 79	Аппликация из бумаги «Вечный огонь». Учить работать с клеем, ножницами; составлять композицию. Демонстрационный материал, задания. Картон, клей, бумага, шаблон.	2
80 81	Рисование сюжетного рисунка «Весенние деньки». Учить работать с шаблоном и трафаретом. Развитие мелкой моторики и ориентировки на листе бумаги. Беседа, объяснение, демонстрационный материал, задания. Краски.	2
82	Раскрашивание пластилином. «Весенние деньки». Учить рисовать предметы круглой формы, раскрашивать красками. Беседа, объяснение, демонстрационный материал, задания. Краски.	1
83	Лепка. «Браслет». Соединение деталей, нанизывание на нитку. Учить работать с пластилином, составлять композицию. Беседа, объяснение, демонстрационный материал, задания. Пластилин, стека, образец.	1
84	Рисование и раскрашивание геометрических элементов орнамента. Учить работать с шаблоном и трафаретом. Развитие мелкой моторики и ориентировки на листе бумаги. Беседа, объяснение, демонстрационный материал, задания. Краски.	1
85	Аппликация. Дополнение готового орнамента геометрическими элементами. Учить работать с клеем, ножницами; составлять композицию. Демонстрационный материал, задания. Картон, клей, бумага, шаблон.	1
86	Аппликация. Составление простейшего геометрического орнамента в полосе. Учить работать с клеем, ножницами; составлять композицию. Демонстрационный материал, задания. Картон, клей, бумага, шаблон.	1
87	Составление простейшего геометрического орнамента в круге. Учить работать с шаблоном и трафаретом. Развитие мелкой моторики и	2

88	ориентировки на листе бумаги. Беседа, объяснение, демонстрационный материал, задания. Краски.	
89 90	Составление простейшего геометрического орнамента в квадрате. Учить работать с шаблоном и трафаретом. Развитие мелкой моторики и ориентировки на листе бумаги. Беседа, объяснение, демонстрационный материал, задания. Краски.	2
91	Лепка. «Заяц». Вырезание заданной формы по шаблону стекой. Учить работать с пластилином, составлять композицию. Беседа, объяснение, демонстрационный материал, задания. Пластилин, стека, образец.	1
92	Рисование и раскрашивание растительных элементов орнамента. Учить работать с шаблоном и трафаретом. Развитие мелкой моторики и ориентировки на листе бумаги. Беседа, объяснение, демонстрационный материал, задания. Краски.	1
93	Аппликация. Дополнение готового орнамента растительными элементами. Учить работать с клеем, ножницами; составлять композицию. Демонстрационный материал, задания. Картон, клей, бумага, шаблон.	1
94	Аппликация. Составление простейшего растительного орнамента в полосе. Учить работать с клеем, ножницами; составлять композицию. Демонстрационный материал, задания. Картон, клей, бумага, шаблон.	1
95 96	Составление простейшего растительного орнамента в круге. Учить работать с шаблоном и трафаретом. Развитие мелкой моторики и ориентировки на листе бумаги. Беседа, объяснение, демонстрационный материал, задания. Краски.	2
97 98	Составление простейшего растительного орнамента в квадрате. Учить работать с шаблоном и трафаретом. Развитие мелкой моторики и ориентировки на листе бумаги. Беседа, объяснение, демонстрационный материал, задания. Краски.	2
99	Лепка. Получение формы путем выдавливания формочкой «Розы из кружочков». Учить работать с пластилином, составлять композицию. Беседа, объяснение, демонстрационный материал, задания. Пластилин, стека, образец.	1
100	Аппликация. Складывание конверта. Учить работать с клеем, ножницами; составлять композицию. Демонстрационный материал, задания. Картон, клей, бумага, шаблон.	1
101 102	Дополнение сюжетного рисунка отдельными предметами «Прогулка в парке». Учить работать с шаблоном и трафаретом. Развитие мелкой моторики и ориентировки на листе бумаги. Беседа, объяснение, демонстрационный материал, задания. Краски.	2

7 класс

№	Тема урока	Кол. Часов
1	Упражнение на развитие мелкой моторики с пластилином. Разминание, отрывание, откручивание раскатывание пластилина. Аккуратность и последовательность при выполнении задания.	1
2	Ощипывание пластилина разных размеров. Изготовление палочек и скручивание спиралей. Учить работать с пластилином. Развитие мелкой моторики.демонстрационный материал, задания. Шаблоны, образец.	1
3 4	Различие разных видов бумаги. Аппликация из геометрических фигур «дом, дерево, человек». Учить работать с клеем, ножницами, составлять композицию. Беседа, объяснение, демонстрационный материал, задания. Картон, ножницы, образец.	2
5 6	Лепка. Отрезание пластилина стеклой. Изготовление по показу фигуры мышки. Развитие мелкой моторики. Прививать аккуратность при работе с пластилином. Беседа, объяснение, демонстрационный материал, задания. Пластилин, стека, образец.	2
7	Различие материалов и инструментов для рисования. Рисование по пунктиру простой фигуры человека. Развитие мелкой моторики и ориентировки на листе. Беседа, объяснение, демонстрационный материал, задания. Карандаши.	1
8	Работа по шаблону и трафарету. Оставление графического следа. Раскрашивание фигуры человека. Развитие мелкой моторики и ориентировки на листе. Беседа, объяснение, демонстрационный материал, задания. Карандаши.	1
9	Приемы работы с карандашом. Работа с трафаретом «ананас». Штриховка. Развитие мелкой моторики и ориентировки на листе.Беседа, объяснение, демонстрационный материал, задания. Шаблоны, карандаши, образец.	1
10	Работа с трафаретом «ананас». Раскрашивание.Учить работать с шаблоном и трафаретом. Развитие мелкой моторики и ориентировки на листе.Беседа, объяснение, демонстрационный материал, задания. Шаблоны, карандаши, образец.	1
11	Катание овала на доске. Изготовление из пластилина «виноград». Развитие мелкой моторики. Прививать аккуратность при работе с пластилином. Беседа, объяснение, демонстрационный материал, задания. Пластилин, стека, образец.	1
12	Различие инструментов для аппликации. Аппликация из бумаги «собака». Учить работать с клеем, ножницами, составлять композицию. Беседа, объяснение, демонстрационный материал, задания. Клей, бумага, ножницы, образец.	1

13	Последовательность работы красками. Работа с трафаретом «лошадь». Учить работать с шаблоном и трафаретом. Развитие мелкой моторики и ориентировки на листе.Беседа, объяснение, демонстрационный материал, задания.Шаблоны, краски, образец.	1
14	Приемы рисования кистью. Закрашивание внутри контура «лошадь». Учить работать с шаблоном и трафаретом. Развитие мелкой моторики и ориентировки на листе.Беседа, объяснение, демонстрационный материал, задания.Шаблоны, краски, образец.	1
15	Работа с трафаретом «грузовик». Закрашивание внутри контура. Учить работать с шаблоном и трафаретом. Развитие мелкой моторики и ориентировки на листе бумаги.Беседа, объяснение, демонстрационный материал, задания.Шаблоны, краски, образец.	1
16	Рисование линий, «грузовик». Учить работать с шаблоном и трафаретом. Развитие мелкой моторики и ориентировки на листе бумаги.Беседа, объяснение, демонстрационный материал, задания. Шаблоны, карандаши, образец.	1
17	Работа с бумагой «складывание закладки для книг».Учить работать с клеем, ножницами, составлять композицию.Объяснение, демонстрационный материал, задания.Бумага, образец.	1
18	Сминание бумаги. Аппликация из бумаги «парик для клоуна». Работа с заготовкой. Учить работать с клеем, ножницами, составлять композицию.Беседа, объяснение, демонстрационный материал, задания.Клей, листья, ножницы, образец.	1
19	Лепка. Размазывание пластилина по шаблону «сова».Развитие мелкой моторики. Прививать аккуратность при работе с пластилином. Беседа, объяснение, демонстрационный материал, задания.Пластилин, стека, образец.	1
20 21	Лепка лап, ушей и глаз у совы по образцу. Учить работать с пластилином, составлять композицию.Беседа, объяснение, демонстрационный материал, задания.Пластилин, стека, образец.	2
22	Лепка. Расплющивание шарика «пластилиновые заплатки». Накладывание деталей на заготовку. Учить работать с пластилином, составлять композицию.Беседа, объяснение, задания.Пластилин, образец.	1
23	Рисование по контуру, дорисовывание части «бабочка». Работа с трафаретом. Учить работать с шаблоном и трафаретом. Развитие мелкой моторики и ориентировки на листе.Беседа, объяснение, демонстрационный материал, задания.Трафареты, краски, образец.	1
24	Закрашивание фигуры бабочки. Учить работать с шаблоном и трафаретом. Развитие мелкой моторики и ориентировки на листе.Беседа, объяснение, демонстрационный материал, задания.Трафареты, краски, образец.	1

25	Аппликация. Скручивание бумаги «причёска». Учить работать с клеем, ножницами, составлять композицию.Беседа. Объяснение. Бумага, образец.	1
26	Аппликация. Скручивание бумаги, приклеивание деталей на шаблон. Учить работать с клеем, ножницами, составлять композицию.Беседа. Объяснение.Бумага, образец.	1
27 28	Работа с пластилином «шар» с использованием основы. Учить работать с пластилином, составлять композицию.Объяснение, демонстрационный материал, задания.Пластилин, образец.	2
29	Рисование по пунктиру и раскрашивание. Ель.Учить работать с шаблоном и трафаретом. Развитие мелкой моторики и ориентировки на листе.Беседа, объяснение, демонстрационный материал, задания.Краски.	1
30	Рисование геометрических фигур и раскрашивание. «Ель с украшениями».Учить работать с шаблоном и трафаретом. Развитие мелкой моторики и ориентировки на листе.Беседа, объяснение, демонстрационный материал, задания.Краски.	1
31	Лепка по показу. «Елочная игрушка». Нанесение декоративного материала на изделие. Учить работать с пластилином. Прививать аккуратность при работе с пластилином.Беседа, объяснение, демонстрационный материал, задания.Пластилин, стека, образец. Ножницы, образец.	1
32	Рисование по пунктиру, дорисовывание части рисунка «Сосульки». Учить работать с шаблоном и трафаретом. Развитие мелкой моторики и ориентировки на листе.Беседа, объяснение, демонстрационный материал, задания.Краски.	1
33	Закрашивание фона «сосульки». Учить работать с шаблоном и трафаретом. Развитие мелкой моторики и ориентировки на листе.Беседа, объяснение, демонстрационный материал, задания.Краски.	1
34	Рисование по пунктиру и дорисовывание части рисунка. «Символ года».Учить работать с шаблоном и трафаретом. Развитие мелкой моторики и ориентировки на листе. Беседа, объяснение, демонстрационный материал, задания. Краски.	1
35	Раскрашивание. Закрашивание мелких деталей. «Символ года». Учить работать с шаблоном и трафаретом. Развитие мелкой моторики и ориентировки на листе.Беседа, объяснение, демонстрационный материал, задания. Краски.	1
36	Рисование по пунктиру и раскрашивание рисунка «Чебурашка». Рисование с натуры. Учить работать с шаблоном и трафаретом. Развитие мелкой моторики и ориентировки на листе бумаги.Беседа, объяснение, демонстрационный материал, задания. Краски.	1

37	Лепка «Чебурашка». Последовательность и размер. Развитие мелкой моторики. Прививать аккуратность при работе с пластилином. Беседа, объяснение, демонстрационный материал, задания. Пластилин, стека, образец.	1
38	Рисование по пунктиру и раскрашивание рисунка «Зимняя шапка». Приемы рисования карандашом. Штриховка. Учить работать с шаблоном и трафаретом. Развитие мелкой моторики и ориентировки на листе. Беседа, объяснение, демонстрационный материал, задания. Карандаши.	1
39	Аппликация из бумаги «Разноцветный шар». Сборка изображения из нескольких деталей. Учить работать с клеем, ножницами, составлять композицию. Демонстрационный материал, задания. Клей, листья, ножницы.	1
40	Лепка. «Снежинка». Последовательность сборки лучиков снежинки. Развитие мелкой моторики. Прививать аккуратность при работе с пластилином. Беседа, объяснение, демонстрационный материал, задания. Пластилин, стека, образец.	1
41	Рисование по пунктиру рисунка «Пейзаж». Предметы ближе, дальше, больше, меньше. Учить работать с шаблоном и трафаретом. Развитие мелкой моторики и ориентировки на листе. Беседа, объяснение, демонстрационный материал, задания. Краски.	1
42	Раскрашивание «Пейзаж». Учить работать с шаблоном и трафаретом. Развитие мелкой моторики и ориентировки на листе. Беседа, объяснение, демонстрационный материал, задания. Краски.	1
43	Аппликация из бумаги «Разноцветные варежки». Составление композиции. Учить работать с клеем, ножницами, составлять композицию. Демонстрационный материал, задания. Клей, листья, ножницы.	1
44	Рисование по пунктиру рисунка «Заяц». Учить работать с шаблоном и трафаретом. Развитие мелкой моторики и ориентировки на листе. Беседа, объяснение, демонстрационный материал, задания. Карандаши.	1
45	Работа с пластилином. Раскрашивание пластилином «Заяц». Развитие мелкой моторики. Прививать аккуратность при работе с пластилином. Беседа, объяснение, демонстрационный материал, задания. Пластилин, стека, образец.	1
46 47	Оригами из цветной бумаги «Лягушка». Учить складывать бумагу, выполнять последовательность действий при сложении фигуры по образцу. Беседа, объяснение, демонстрационный материал, задания. Цветная бумага, ножницы.	2
48	Раскрашивание открытки по трафарету «23 февраля». Учить раскрашивать рисунок, соблюдая его границы. Развитие мелкой моторики и ориентировки на листе бумаги. Беседа, объяснение,	1

	демонстрационный материал, задания. Краски.	
49 50	Аппликация. Изготовление поздравительной открытки «День Защитника Отечества». Учить работать с клеем, ножницами, составлять композицию, дорисовывать элементы. Беседа, объяснение, демонстрационный материал, задания. Клей, бумага, ножницы, образец.	2
51	Рисование по пунктиру и раскрашивание рисунка «Военная форма». Учить работать с шаблоном и трафаретом. Развитие мелкой моторики и ориентировки на листе. Беседа, объяснение, демонстрационный материал, задания. Краски.	1
52	Оригами «Самолёт». Учить складывать бумагу, выполнять последовательность действий при сложении фигуры по образцу. Беседа, объяснение, демонстрационный материал, задания. Цветная бумага, ножницы.	1
53 54	Рисование сюжетного рисунка по образцу. Учить работать с шаблоном и трафаретом. Развитие мелкой моторики и ориентировки на листе. Беседа, объяснение, демонстрационный материал, задания. Краски.	2
55	Раскрашивание открытки по трафарету «8 марта». Учить раскрашивать рисунок, соблюдая его границы. Развитие мелкой моторики и ориентировки на листе бумаги. Беседа, объяснение, демонстрационный материал, задания. Краски	1
56 57	Аппликация. Изготовление поздравительной открытки «8 Марта». Учить работать с клеем, ножницами, составлять композицию, дорисовывать элементы. Беседа, объяснение, демонстрационный материал, задания. Клей, бумага, ножницы, образец.	2
58 59	Работа с природными материалами. Сюжетная аппликация. Работа с природными материалами, клеем, ножницами, составлять композицию. Беседа, объяснение, демонстрационный материал, задания. Клей, листья, семена, пластилин, ножницы, образец.	2
60	Рисование губкой и ватными палочками. «Букет цветов». Учить работать нетрадиционными техниками рисования. Развитие мелкой моторики. Беседа, объяснение, демонстрационный материал, задания. Губка, краски, образец.	1
61 62	Аппликация. «Солнечная поляна». Учить работать с шаблоном и трафаретом. Развитие мелкой моторики и ориентировки на листе. Беседа, объяснение, демонстрационный материал, задания. Шаблоны, карандаши, образец.	2
63	Монотипия. «Натюрморт». Учить раскрашивать рисунок, соблюдая его границы. Развитие мелкой моторики и ориентировки на листе бумаги. Беседа, объяснение, демонстрационный материал, задания. Краски.	1

64	Работа с манной крупой и красками «Первоцветы».Учить работать с природными материалами, клеем, ножницами, составлять композицию.Беседа, объяснение, демонстрационный материал, задания.Клей, крупа, краски,кисточки, образец.	1
65	Аппликация из бумаги «Первоцветы».Учить работать с клеем, ножницами, составлять композицию.Беседа. Объяснение.Бумага, образец.	1
66 67	Рисование сюжетного рисунка по образцу «Весна пришла». Учить работать с шаблоном и трафаретом. Развитие мелкой моторики и ориентировки на листе.Беседа, объяснение, демонстрационный материал, задания. Краски.	2
68	Лепка по показу «Ромашка».Учить работать с пластилином, составлять композицию.Беседа, объяснение, демонстрационный материал, задания.Пластилин, стека, образец.	1
69 70	Рисование по пунктиру и раскрашивание рисунка«Маленький принц». Учить работать с шаблоном и трафаретом. Развитие мелкой моторики и ориентировки на листе бумаги.Беседа, объяснение, демонстрационный материал, задания. Краски.	2
71 72	Аппликация из цветной бумаги «Растительный узор». Учить работать с клеем, ножницами, составлять композицию.Беседа, объяснение, демонстрационный материал, задания.Клей, бумага,картон,ножницы, образец.	2
73 74	Рисование сюжетного рисунка «по - сырому» «Весенний пейзаж».Учить работать с шаблоном и трафаретом. Развитие мелкой моторики и ориентировки на листе бумаги.Беседа, объяснение, демонстрационный материал, задания.Карандаши.	2
75	Рисование по пунктиру рисунка «Сакура».Учить работать с шаблоном и трафаретом. Развитие мелкой моторики и ориентировки на листе бумаги.Беседа, объяснение, демонстрационный материал, задания. Краски.	1
76	Работа с пластилином.Раскрашивание пластилином «Сакура».Учить работать с пластилином. Развитие мелкой моторики. Прививать аккуратность при работе с пластилином. Беседа, объяснение, демонстрационный материал, задания.Пластилин, стека, картон, образец.	1
77	Раскрашивание открытки по трафарету «День Победы».Учить работать с шаблоном и трафаретом. Развитие мелкой моторики и ориентировки на листе бумаги.Беседа, объяснение, демонстрационный материал, задания. Карандаши.	1
78 79	Аппликация из бумаги «Танк».Учить работать с клеем, ножницами; составлять композицию. Демонстрационный материал, задания.Картон, клей, бумага, шаблон.	2

80 81	Рисование сюжетного рисунка «Тёплый день». Учить работать с шаблоном и трафаретом. Развитие мелкой моторики и ориентировки на листе бумаги. Беседа, объяснение, демонстрационный материал, задания. Краски.	2
82	Раскрашивание пластилином. «Тёплый день». Учить рисовать предметы круглой формы, раскрашивать красками. Беседа, объяснение, демонстрационный материал, задания. Краски.	1
83	Лепка. «Браслет». Соединение деталей, нанизывание на две нитки. Учить работать с пластилином, составлять композицию. Беседа, объяснение, демонстрационный материал, задания. Пластилин, стека, образец.	1
84	Рисование и раскрашивание растительных элементов орнамента. Учить работать с шаблоном и трафаретом. Развитие мелкой моторики и ориентировки на листе бумаги. Беседа, объяснение, демонстрационный материал, задания. Краски.	1
85	Аппликация. Дополнение готового орнамента растительными элементами. Учить работать с клеем, ножницами; составлять композицию. Демонстрационный материал, задания. Картон, клей, бумага, шаблон.	1
86	Аппликация. Составление простейшего растительного орнамента в полосе. Учить работать с клеем, ножницами; составлять композицию. Демонстрационный материал, задания. Картон, клей, бумага, шаблон.	1
87 88	Составление простейшего растительного орнамента в круге. Учить работать с шаблоном и трафаретом. Развитие мелкой моторики и ориентировки на листе бумаги. Беседа, объяснение, демонстрационный материал, задания. Краски.	2
89 90	Составление простейшего растительного орнамента в квадрате. Учить работать с шаблоном и трафаретом. Развитие мелкой моторики и ориентировки на листе бумаги. Беседа, объяснение, демонстрационный материал, задания. Краски.	2
91	Лепка. «Матрёшка». Вырезание заданной формы по шаблону стекой. Учить работать с пластилином, составлять композицию. Беседа, объяснение, демонстрационный материал, задания. Пластилин, стека, образец.	1
92	Рисование и раскрашивание растительных элементов орнамента. Учить работать с шаблоном и трафаретом. Развитие мелкой моторики и ориентировки на листе бумаги. Беседа, объяснение, демонстрационный материал, задания. Краски.	1
93	Аппликация. Дополнение готового орнамента растительными элементами. Учить работать с клеем, ножницами; составлять композицию. Демонстрационный материал, задания. Картон, клей, бумага, шаблон.	1

94	Аппликация. Составление простейшего растительного орнамента в полосе. Учить работать с клеем, ножницами; составлять композицию. Демонстрационный материал, задания. Картон, клей, бумага, шаблон.	1
95 96	Составление простейшего растительного орнамента в круге. Учить работать с шаблоном и трафаретом. Развитие мелкой моторики и ориентировки на листе бумаги. Беседа, объяснение, демонстрационный материал, задания. Краски.	2
97 98	Составление простейшего растительного орнамента в квадрате. Учить работать с шаблоном и трафаретом. Развитие мелкой моторики и ориентировки на листе бумаги. Беседа, объяснение, демонстрационный материал, задания. Краски.	2
99	Лепка. Получение формы путем выдавливания формочкой «Ветка с листьями». Учить работать с пластилином, составлять композицию. Беседа, объяснение, демонстрационный материал, задания. Пластилин, стека, образец.	1
100	Аппликация. Складывание вазочки. Учить работать с клеем, ножницами; составлять композицию. Демонстрационный материал, задания. Картон, клей, бумага, шаблон.	1
101 102	Дополнение сюжетного рисунка отдельными предметами «Прогулка в парке». Учить работать с шаблоном и трафаретом. Развитие мелкой моторики и ориентировки на листе бумаги. Беседа, объяснение, демонстрационный материал, задания. Краски.	2

Материально-техническое обеспечение

«Изобразительная деятельность» предусматривает:

1. Наборы инструментов для занятий изобразительной деятельностью, включающие кисти, ножницы (специализированные, для фигурного вырезания), коврики, стеки, индивидуальные доски, пластиковые подложки и т.д.;

2. Натуральные объекты, изображения (картинки, фотографии, пиктограммы) готовых изделий и операций по их изготовлению;

3. Репродукции картин; изделия из глины;

4. Альбомы с демонстрационными материалами, составленными в соответствии с содержанием учебной программы; рабочие альбомы (тетради) с материалом для раскрашивания, вырезания, наклеивания, рисования; презентации, видеофильмы оборудование: компьютер, проекционное оборудование;

5. Расходные материалы для ИЗО: клей, бумага (цветная, папиросная, цветной ватман и др.), карандаши (простые, цветные), мелки (пастель, восковые и др.), фломастеры, маркеры, краски (акварель, гуашь), бумага разных размеров для рисования; пластичные материалы (пластилин)

Интернет – ресурсы:

1. Инфоурок. <https://infourok.ru/>
2. Учи.ру <https://uchi.ru/>
3. Интерактивное учебное пособие по ФГОС(диски)
4. Мерсибо <https://mersibo.ru/>
5. Российская электронная школа РЭШ <https://resh.edu.ru>
6. learningApps.org

7. Мультуроки <https://multiurok.ru>

Вспомогательными средствами невербальной (неречевой) коммуникации являются: карточки визуального расписания режимных моментов, коммуникативные книги и доски

А также используется следующая литература:

1. И.А. Грошенко «уроки рисования в 1 – 4 классах специальных (коррекционных) образовательных учреждениях. Москва «Просвещение», 2015г

2. Развиваем руки - чтоб учиться писать и красиво рисовать Ярославль, Академия развития 2017г

3. Весёлые уроки волшебного карандаша» Я рисую животных» Т. В. Галян, М., БАО – ПРЕСС, 2014

4. Обучение учащихся в 1-4 классах коррекционных учреждений В. Г. Петрова М, «Просвещение», 2015г

5.1.9. Рабочая программа по учебному предмету "Адаптивная физическая культура"

предметной области "Физическая культура" включает пояснительную записку, содержание обучения, планируемые результаты освоения программы по предмету.

Пояснительная записка.

Одним из важнейших направлений работы с ребенком, имеющим умственную отсталость, ТМНР, является физическое развитие, которое происходит на занятиях по адаптивной физической культуре. Целью занятий по адаптивной физической культуре является повышение двигательной активности обучающихся и обучение использованию полученных навыков в повседневной жизни. Основные задачи: формирование и совершенствование основных и прикладных двигательных навыков; формирование туристических навыков, умения кататься на велосипеде, ходить на лыжах, плавать, играть в спортивные игры; укрепление и сохранение здоровья обучающихся, профилактика болезней и возникновения вторичных заболеваний.

Программа по адаптивной физической культуре включает 6 разделов: "Плавание", "Коррекционные подвижные игры", "Велосипедная подготовка", "Лыжная подготовка", "Физическая подготовка", "Туризм".

Содержание раздела "Плавание" включает задачи на формирование умений двигаться в воде и навыка плавания. Раздел "Коррекционные подвижные игры" включает элементы спортивных игр и спортивных упражнений, подвижные игры. Основными задачами являются формирование умения взаимодействовать в процессе игры, соблюдать правила игры. На занятиях по велосипедной подготовке обучающиеся осваивают езду на трехколесном и двухколесном велосипеде. Раздел "Лыжная подготовка" предусматривает формирование навыка ходьбы на лыжах и дальнейшее его совершенствование. Раздел "Физическая подготовка" включает построения и перестроения, общеразвивающие и корригирующие упражнения. Программный материал раздела "Туризм" предусматривает овладение различными туристическими навыками.

В учебном плане предмет представлен с 1 по 13 год обучения.

Материально-техническое оснащение учебного предмета предусматривает как обычное для спортивных залов школ оборудование и инвентарь, так и специальное адаптированное оборудование для обучающихся с различными нарушениями развития, включая тренажеры, специальные велосипеды (с ортопедическими средствами), инвентарь для подвижных и спортивных игр. Материально-техническое оснащение учебного предмета "Адаптивная физкультура" включает: дидактический материал: изображения (картинки, фото, пиктограммы) спортивного, туристического инвентаря; альбомы с демонстрационным материалом в соответствии с темами занятий; спортивный инвентарь: маты, батуты, гимнастические мячи разного диаметра, гимнастические скамейки, гимнастические лестницы, обручи, кегли, мягкие модули различных форм, гимнастические коврики, корзины, футбольные, волейбольные, баскетбольные мячи, бадминтон, лыжи, лыжные палки, лыжные костюмы, 2-х- и 3-х- колесные велосипеды, самокаты, рюкзаки, туристические коврики, палатки, спальные мешки, наборы походной посуды, кольца; технические средства реабилитации: кресла-коляски комнатные и прогулочные, опоры для стояния (вертикализаторы, ходунки), опоры для ползания, тренажеры, кресла-стулья с санитарным оснащением (для туалета, ванны); мебель: шкафы для хранения спортивного инвентаря, для переодевания, стулья, стол, столы-кушетки.

Общая характеристика учебного предмета

Одним из важнейших направлений работы с ребенком, имеющим умственную отсталость, ТМНР, является физическое развитие, которое происходит на занятиях по адаптивной физической культуре.

Программа по адаптивной физической культуре включает 3 раздела: «Коррекционные подвижные игры», «Лыжная подготовка», «Физическая подготовка»,

Раздел **«Коррекционные подвижные игры»** включает элементы спортивных игр и спортивных упражнений, подвижные игры. Основными задачами являются формирование умения взаимодействовать в процессе игры, соблюдать правила игры.

Раздел **«Лыжная подготовка»** предусматривает формирование навыка ходьбы на лыжах и дальнейшее его совершенствование.

Раздел **«Физическая подготовка»** включает построения и перестроения, общеразвивающие и корригирующие упражнения.

Основная цель изучения данного предмета заключается во всестороннем развитии личности обучающихся с умственной отсталостью (интеллектуальными нарушениями) в процессе приобщения их к физической культуре, коррекции недостатков психофизического развития, расширении индивидуальных двигательных возможностей, социальной адаптации.

Промежуточная и итоговая аттестация обучающихся с умственной отсталостью (интеллектуальными нарушениями) по учебному предмету «Адаптивная физкультура» проводится на основании выявленных у обучающихся умений в доступной форме по овладению планируемыми личностными и предметными результатами освоения АООП.

Промежуточная (годовая) аттестация представляет собой оценку результатов освоения СИПР и развития жизненных компетенций ребёнка по итогам учебного года. По итогам освоения отраженных в СИПР задач и анализа результатов обучения составляется развернутая характеристика учебной деятельности ребёнка, оценивается динамика развития его жизненных компетенций.

Промежуточная (годовая) аттестация осуществляется в течение последних двух недель учебного года путем наблюдения за выполнением обучающимися специально подобранных заданий, позволяющих выявить и оценить результаты обучения. При оценке результативности обучения важно учитывать затруднения обучающихся в освоении предмета, которые не должны рассматриваться как показатель неуспешности их обучения и развития в целом.

Система оценки результатов отражает степень выполнения обучающимся СИПР, взаимодействие следующих компонентов:

- что обучающийся знает и умеет на конец учебного периода,
- что из полученных знаний и умений он применяет на практике,
- насколько активно, адекватно и самостоятельно он их применяет.

Оценка достижений предметных результатов основывается на качественных критериях по итогам выполняемых практических действий: «выполняет действие самостоятельно», «выполняет действие по инструкции» (вербальной или невербальной), «выполняет действие по образцу», «выполняет действие с частичной физической помощью», «выполняет действие со значительной физической помощью», «действие не выполняет»; «узнает объект», «не всегда узнает объект», «не узнает объект».

Методы и средства оценки: практические задания (исходя из возможностей ребенка).
Критерии: степень самостоятельности и потребности в посторонней помощи (самостоятельно,

направляющая, контролирующая, стимулирующая), полнота знаний, прочность усвоения и умения их применять.

Описание места учебного предмета в учебном плане

Учебный предмет «Адаптивная физическая культура» изучается в течении 13 лет (с 1 по 12 класс).

На втором этапе (6-12год обучения), в объеме 544 учебных часа за 8лет обучения:

5 класс – в объеме 2 часа в неделю -68 часов

6 класс – в объеме 2 часа в неделю -68 часов

7 класс– в объеме 2 часа в неделю -68 часов

8класс - в объеме 2 часа в неделю -68 часов

9 класс – в объеме 2 часа в неделю-68 часов

10класс– в объеме 2 часа в неделю-68 часов

11класс – в объеме 2 часа в неделю-68 часов

12класс – в объеме 2 часа в неделю-

3. Планируемые результаты освоения учебного предмета

1. Восприятие собственного тела, осознание своих физических возможностей и ограничений.

- Освоение доступных способов контроля над функциями собственного тела: сидеть, стоять, передвигаться (в т.ч. с использованием технических средств).
- Освоение двигательных навыков, последовательности движений, развитие координационных способностей.
- Совершенствование физических качеств: ловкости, силы, быстроты, выносливости.
- Умение радоваться успехам: выше прыгнул, быстрее пробежал и др.

2. Соотнесение самочувствия с настроением, собственной активностью, самостоятельностью и независимостью.

- Умение определять свое самочувствие в связи с физической нагрузкой: усталость, болевые ощущения, др.

3. Освоение доступных видов физкультурно-спортивной деятельности:.

- Интерес к определенным видам физкультурно-спортивной деятельности: ходьба на лыжах, спортивные и подвижные игры, физическая подготовка.

Умение ходить на лыжах, играть в подвижные игры и Предметные результаты освоения учебного предмета "Адаптивная физическая культура".

1) Восприятие собственного тела, осознание своих физических возможностей и ограничений:

освоение доступных способов контроля над функциями собственного тела: сидеть, стоять,

передвигаться (с использованием технических средств);

освоение двигательных навыков, последовательности движений, развитие координационных способностей;

совершенствование физических качеств: ловкости, силы, быстроты, выносливости;

умение радоваться успехам: выше прыгнул, быстрее пробежал.

2) Соотнесение самочувствия с настроением, собственной активностью, самостоятельностью и независимостью:

умение определять свое самочувствие в связи с физической нагрузкой: усталость, болевые ощущения.

3) Освоение доступных видов физкультурно-спортивной деятельности: езда на велосипеде, ходьба на лыжах, спортивные игры, туризм, плавание:

интерес к определенным видам физкультурно-спортивной деятельности: езда на велосипеде, ходьба на лыжах, плавание, спортивные и подвижные игры, туризм, физическая подготовка;

умение ездить на велосипеде, кататься на санках, ходить на лыжах, плавать, играть в подвижные игры.

Содержание учебного предмета "Адаптивная физическая культура" представлено следующими разделами: "Плавание", "Коррекционные подвижные игры", "Велосипедная подготовка", "Лыжная подготовка", "Физическая подготовка", "Туризм".

Раздел "Плавание".

Вход в воду. Ходьба в воде. Бег в воде. Погружение в воду по шею, с головой. Выполнение выдоха под водой. Открывание глаз в воде. Удержание на воде. Скольжение по поверхности воды на животе, на спине. Выполнение движений ногами, лежа на животе, на спине. Выполнение движений руками, лежа на животе, на спине. Чередование поворота головы с дыханием. Сочетание движений ног с дыханием. Плавание. Соблюдение правил поведения и безопасности в бассейне: во время движения по бортику нельзя толкаться, нельзя сталкивать друг друга с бортика бассейна в воду, нельзя топить друг друга, находясь в воде, нельзя заплывать за границы обозначенной для плавания территории, нельзя спрыгивать с бортика бассейна.

Раздел "Коррекционные подвижные игры".

Элементы спортивных игр и спортивных упражнений. Баскетбол. Узнавание баскетбольного мяча. Передача баскетбольного мяча без отскока от пола (с отскоком от пола). Ловля баскетбольного мяча без отскока от пола (с отскоком от пола). Отбивание баскетбольного мяча от пола одной рукой. Ведение баскетбольного мяча по прямой (с обходом препятствия). Броски мяча в кольцо двумя руками. Волейбол. Узнавание волейбольного мяча. Подача волейбольного мяча сверху (снизу). Прием волейбольного мяча сверху (снизу). Игра в паре без сетки (через сетку). Футбол. Узнавание футбольного мяча. Выполнение удара в ворота с места (пустые ворота, с вратарем), с 2-х шагов (пустые ворота, с вратарем), с разбега (пустые ворота, с вратарем). Прием мяча, стоя в

воротах: ловля мяча руками, отбивание мяча ногой (руками). Ведение мяча. Выполнение передачи мяча партнеру. Остановка катящегося мяча ногой. Бадминтон. Узнавание (различение) инвентаря для бадминтона. Удар по волану: нижняя (верхняя) подача. Отбивание волана снизу (сверху). Игра в паре. Подвижные игры. Соблюдение правил игры "Стоп, хоп, раз". Соблюдение правил игры "Болото". Соблюдение последовательности действий в игре-эстафете "Полоса препятствий": бег по скамейке, прыжки через кирпичики, пролезание по туннелю, бег, передача эстафеты. Соблюдение правил игры "Пятнашки". Соблюдение правил игры "Рыбаки и рыбки". Соблюдение последовательности действий в игре-эстафете "Собери пирамидку": бег к пирамидке, надевание кольца, бег в обратную сторону, передача эстафеты. Соблюдение правил игры "Бросай-ка". Соблюдение правил игры "Быстрые санки". Соблюдение последовательности действий в игре-эстафете "Строим дом".

Раздел "Велосипедная подготовка".

Узнавание (различение) составных частей трехколесного велосипеда: руль, колесо, педали, седло, рама, цепь. Соблюдение последовательности действий при посадке на трехколесный велосипед: перекидывание правой ноги через раму, постановка правой ноги на педаль, посадка на седло, постановка левой ноги на педаль. Управление трехколесным велосипедом без вращения педалей. Вращение педалей с фиксацией ног (без фиксации ног). Торможение ручным (ножным) тормозом. Езда на трехколесном велосипеде по прямой и с поворотом. Посадка на двухколесный велосипед. Начало движения, сидя на двухколесном велосипеде. Езда на двухколесном велосипеде по прямой (на расстоянии 10 метров, 50 метров), с поворотом. Торможение ручным (ножным) тормозом. Разворот на двухколесном велосипеде. Объезд препятствий. Преодоление подъемов (спусков). Езда в группе. Соблюдение правил дорожного движения во время езды по дороге: начало движения по сигналу, остановка перед выездом на трассу, езда по правой стороне дороги. Уход за велосипедом (содержание в чистоте, сообщение о неисправности велосипеда, накачивание колеса).

Раздел "Лыжная подготовка".

Узнавание (различение) лыжного инвентаря (лыжи, палки, ботинки). Транспортировка лыжного инвентаря. Соблюдение последовательности действий при креплении ботинок к лыжам: удержание лыжи, поднесение носка лыжного ботинка к краю крепления, вставление носка лыжного ботинка в крепление, подъем пятки. Чистка лыж от снега.

Стояние на параллельно лежащих лыжах. Выполнение ступающего шага: шаговые движения на месте, продвижение вперед приставным шагом, продвижение в сторону приставным шагом. Соблюдение последовательности действий при подъеме после падения из положения "лежа на боку": приставление одной ноги к другой, переход в положение "сидя на боку" (опора на правую руку), сгибание правой ноги в колене, постановка левой ноги с опорой на поверхность, подъем в положение "стоя" с опорой на правую руку. Выполнение поворотов, стоя на лыжах: вокруг пяток лыж (носков лыж), махом. Выполнение скользящего шага без палок: одно (несколько) скольжений. Выполнение попеременного двухшажного хода. Выполнение бесшажного хода. Преодоление подъемов ступающим шагом ("лесенкой", "полуелочкой", "елочкой"). Выполнение торможения при спуске со склона нажимом палок ("полуплугом", "плугом", падением).

Раздел "Туризм".

Узнавание (различение) предметов туристического инвентаря (рюкзак, спальный мешок, туристический коврик, палатка, котелок, тренога). Соблюдение последовательности действий при

складывании вещей в рюкзак (например, банка тушенки, обувь, одежда, набор походной посуды, средства личной гигиены). Соблюдение последовательности действий при раскладывании спального мешка: раскрытие чехла, вынимание мешка из чехла, развязывание тесьмы, раскатывание мешка. Соблюдение последовательности действий при расположении в спальном мешке: расстегивание молнии, посадка в мешок, застегивание молнии до середины спального мешка, расположение в мешке лежа, застегивание молнии до капюшона. Соблюдение последовательности действий при складывании спального мешка: совмещение углов верхней части мешка, скручивание мешка, завязывание тесьмы, вставление мешка в чехол, затягивание чехла. Узнавание (различение) составных частей палатки: днище, крыша, стены палатки, растяжки, стойка, колышки. Подготовка места для установки палатки. Раскладывание палатки. Ориентировка в частях палатки. Вставление плоских (круглых) колышков при закреплении палатки на земле. Установление стоек. Установление растяжек палатки. Соблюдение последовательности действий при разборке установленной палатки: вынимание колышков (с растяжки, из днища), складывание колышков в чехол, вытаскивание стоек, разборка и складывание стоек в чехол, складывание растяжек на палатку, сворачивание палатки, складывание палатки и всех комплектующих в сумку-чехол, закрывание сумки-чехла. Подготовка кострового места. Складывание костра. Разжигание костра. Поддержание огня в костре. Тушение костра. Соблюдение правил поведения в походе: нельзя отставать, убежать вперед, нельзя никуда уходить без разрешения взрослого, нельзя есть найденные в лесу грибы и ягоды без разрешения взрослого, нельзя бросать мусор в лесу, нельзя трогать лесных животных.

Раздел "Физическая подготовка".

Построения и перестроения. Принятие исходного положения для построения и перестроения: основная стойка, стойка "ноги на ширине плеч" ("ноги на ширине ступни"). Построение в колонну по одному, в одну шеренгу, перестроение из шеренги в круг. Размыкание на вытянутые руки в стороны, на вытянутые руки вперед. Повороты на месте в разные стороны. Ходьба в колонне по одному, по двое. Бег в колонне.

Общеразвивающие и корригирующие упражнения. Дыхательные упражнения: произвольный вдох (выдох) через рот (нос), произвольный вдох через нос (рот), выдох через рот (нос). Одновременное (поочередное) сгибание (разгибание) пальцев. Противопоставление первого пальца остальным на одной руке (одновременно двумя руками), пальцы одной руки пальцам другой руки поочередно (одновременно). Сгибание пальцев в кулак на одной руке с одновременным разгибанием на другой руке. Круговые движения кистью. Сгибание фаланг пальцев. Одновременные (поочередные) движения руками в исходных положениях "стоя", "сидя", "лежа" (на боку, на спине, на животе): вперед, назад, в стороны, вверх, вниз, круговые движения. Круговые движения руками в исходном положении "руки к плечам". Движения плечами вперед (назад, вверх, вниз). Движения головой: наклоны вперед (назад, в стороны), повороты, круговые движения. Поднимание головы в положении "лежа на животе". Наклоны туловища вперед (в стороны, назад). Повороты туловища вправо (влево). Круговые движения прямыми руками вперед (назад). Наклоны туловища в сочетании с поворотами. Стояние на коленях.

Ходьба с высоким подниманием колен. Хлопки в ладони под поднятой прямой ногой. Движения стопами: поднимание, опускание, наклоны, круговые движения. Приседание. Ползание на четвереньках. Поочередные (одновременные) движения ногами: поднимание (отведение) прямых (согнутых) ног, круговые движения. Переход из положения "лежа" в положение "сидя" (из положения "сидя" в положение "лежа"). Ходьба по доске, лежащей на полу. Ходьба по гимнастической скамейке: широкой (узкой) поверхности гимнастической скамейки, ровной

(наклонной) поверхности гимнастической скамейки, движущейся поверхности, с предметами (препятствиями).

Прыжки на двух ногах (с одной ноги на другую). Стойка у вертикальной плоскости в правильной осанке. Движение руками и ногами, стоя у вертикальной плоскости: отведение рук в стороны, поднимание вверх и возвращение в исходное положение, поочередное поднимание ног вперед, отведение в стороны. Отход от стены с сохранением правильной осанки.

Ходьба и бег. Ходьба с удержанием рук за спиной (на поясе, на голове, в стороны). Движения руками при ходьбе: взмахи, вращения, отведение рук назад, в стороны, подъем вверх. Ходьба ровным шагом, на носках, пятках, высоко поднимая бедро, захлестывая голень, приставным шагом, широким шагом, в полуприседе, приседе. Ходьба в умеренном (медленном, быстром) темпе. Ходьба с изменением темпа, направления движения. Бег в умеренном (медленном, быстром) темпе. Бег с изменением темпа и направления движения. Преодоление препятствий при ходьбе (беге). Бег с высоким подниманием бедра (захлестыванием голени, приставным шагом).

Прыжки. Прыжки на двух ногах на месте (с поворотами, с движениями рук), с продвижением вперед (назад, вправо, влево). Прыжки на одной ноге на месте, с продвижением вперед (назад, вправо, влево). Перепрыгивание с одной ноги на другую на месте, с продвижением вперед. Прыжки в длину с места, с разбега. Прыжки в высоту, глубину.

Ползание, подлезание, лазание, перелезание. Ползание на животе, на четвереньках. Подлезание под препятствия на животе, на четвереньках. Лазание по гимнастической стенке вверх (вниз, в стороны), по наклонной гимнастической скамейке вверх (вниз), через препятствия, по гимнастической сетке вправо (влево), по канату. Вис на канате, рейке. Перелезание через препятствия.

Броски, ловля, метание, передача предметов и перенос груза. Передача предметов в шеренге (по кругу, в колонне). Броски среднего (маленького) мяча двумя руками вверх (о пол, о стенку). Ловля среднего (маленького) мяча одной (двумя) руками. Бросание мяча на дальность. Сбивание предметов большим (малым) мячом. Броски (ловля) мяча в ходьбе (беге). Метание в цель (на дальность). Перенос груза.

5 класс

Физическая подготовка

Размыкание на вытянутые руки в стороны, на вытянутые руки вперед. Повороты на месте в разные стороны. Ходьба в колонне по одному, по двое. Бег в колонне.

Общеразвивающие и корригирующие упражнения

Одновременные (поочередные) движения руками в исходных положениях «стоя», «сидя», «лежа» (на боку, на спине, на животе): вперед, назад, в стороны, вверх, вниз, круговые движения. Круговые движения руками в исходном положении «руки к плечам». Движения плечами вперед (назад, вверх, вниз). Движения головой: наклоны вперед (назад, в стороны), повороты, круговые движения. Поднимание головы в положении «лежа на животе». Наклоны туловища вперед (в стороны, назад). Повороты туловища вправо (влево). Круговые движения прямыми руками вперед (назад). Наклоны туловища в сочетании с поворотами. Стояние на коленях.

Ходьба

Движения стопами: поднимание, опускание, наклоны, круговые движения. Приседание. Ходьба по доске, лежащей на полу. Ходьба по гимнастической скамейке: широкой

(узкой) поверхности гимнастической скамейки, ровной (наклонной) поверхности гимнастической скамейки, движущейся поверхности, с предметами (препятствиями)

Бег

Бег в умеренном (медленном, быстром) темпе. Бег с изменением темпа и направления движения. Преодоление препятствий при ходьбе (беге). Бег с высоким подниманием бедра (захлестыванием голени, приставным шагом).

Прыжки

Прыжки на двух ногах на месте (с поворотами, с движениями рук), с продвижением вперед (назад, вправо, влево). Перепрыгивание с одной ноги на другую на месте, с продвижением вперед. Прыжки в длину с места, с разбега

Ползание, подлезание, лазание, перелезание.

Лазание по гимнастической стенке вверх (вниз, в стороны), по наклонной гимнастической скамейке вверх (вниз), через препятствия. Вис на рейке. Перелезание через препятствия. Броски, ловля, метание, передача предметов и перенос груза.

Передача предметов в шеренге (по кругу, в колонне). Броски среднего (маленького) мяча двумя руками вверх (о пол, о стенку). Ловля среднего (маленького) мяча одной (двумя) руками. Бросание мяча на дальность. Сбивание предметов большим (малым) мячом.

Коррекционные подвижные игры

«Стоп, хоп, раз». «Болото». «Полоса препятствий»: бег по скамейке, прыжки через кирпичики, пролезание по тоннелю, бег, передача эстафеты. «Пятнашки. «Рыбаки и рыбки». «Собери пирамидку»: бег к пирамидке, надевание кольца, бег в обратную сторону, передача эстафеты. «Бросай-ка». «Быстрые санки». «Строим дом»

Элементы спортивных игр и спортивных упражнений.

Передача баскетбольного мяча без отскока от пола (с отскоком от пола). Ловля баскетбольного мяча без отскока от пола (с отскоком от пола). Отбивание баскетбольного мяча от пола одной рукой. Выполнение удара в ворота с места (пустые ворота, с вратарем), с 2-х шагов (пустые ворота, с вратарем), с разбега (пустые ворота, с вратарем). Прием мяча, стоя в воротах: ловля мяча руками, отбивание мяча ногой (руками). Ведение мяча.

Лыжная подготовка

Стояние на параллельно лежащих лыжах. Выполнение ступающего шага: шаговые движения на месте, продвижение вперед приставным шагом, продвижение в сторону приставным шагом. Соблюдение последовательности действий при подъеме после падения из положения «лежа на боку»: приставление одной ноги к другой, переход в положение «сидя на боку» (опора на правую руку), сгибание правой ноги в колене, постановка левой ноги с опорой на поверхность, подъем в положение «стоя» с опорой на правую руку.

6 класс

Физическая подготовка

Размыкание на вытянутые руки в стороны, на вытянутые руки вперед. Повороты на месте в разные стороны. Ходьба в колонне по одному, по двое. Бег в колонне.

Общеразвивающие и корригирующие упражнения

Одновременные (поочередные) движения руками в исходных положениях «стоя», «сидя», «лежа» (на боку, на спине, на животе): вперед, назад, в стороны, вверх, вниз, круговые движения. Круговые движения руками в исходном положении «руки к плечам».

Движения плечами вперед (назад, вверх, вниз). Движения головой: наклоны вперед (назад, в стороны), повороты, круговые движения. Поднимание головы в положении «лежа на животе». Наклоны туловища вперед (в стороны, назад). Повороты туловища вправо (влево). Круговые движения прямыми руками вперед (назад). Наклоны

туловища в сочетании с поворотами. Стояние на коленях.

Ходьба

Движения стопами: поднимание, опускание, наклоны, круговые движения. Приседание.

Ходьба по доске, лежащей на полу. Ходьба по гимнастической скамейке: широкой (узкой) поверхности гимнастической скамейки, ровной (наклонной) поверхности гимнастической скамейки, движущейся поверхности, с предметами (препятствиями). Ходьба с удержанием рук за спиной (на поясе, на голове, в стороны). Движения руками при ходьбе: взмахи, вращения, отведение рук назад, в стороны, подъем вверх. Ходьба ровным шагом, на носках, пятках, высоко поднимая бедро, захлестывая голень, приставным шагом, широким шагом, в полуприседе, приседе. Ходьба в умеренном (медленном, быстром) темпе. Ходьба с изменением темпа, направления движения.

Бег

Бег в умеренном (медленном, быстром) темпе. Бег с изменением темпа и направления движения. Преодоление препятствий при ходьбе (беге). Бег с высоким подниманием бедра (захлестыванием голени, приставным шагом).

Прыжки

Прыжки на двух ногах на месте (с поворотами, с движениями рук), с продвижением вперед (назад, вправо, влево). Перепрыгивание с одной ноги на другую на месте, с продвижением вперед. Прыжки в длину с места, с разбега.

Ползание, подлезание, лазание, перелезание.

Лазание по гимнастической стенке вверх (вниз, в стороны), по наклонной гимнастической скамейке вверх (вниз), через препятствия. Вис на рейке. Перелезание через препятствия. Броски, ловля, метание, передача предметов и перенос груза.

Передача предметов в шеренге (по кругу, в колонне). Броски среднего (маленького) мяча двумя руками вверх (о пол, о стенку). Ловля среднего (маленького) мяча одной (двумя) руками. Бросание мяча на дальность. Сбивание предметов большим (малым) мячом. Броски (ловля) мяча в ходьбе (беге).

Коррекционные подвижные игры

«Стоп, хоп, раз». «Болото». «Полоса препятствий»: бег по скамейке, прыжки через кирпичики, пролезание по тоннелю, бег, передача эстафеты. «Пятнашки». «Рыбаки и рыбки». «Собери пирамидку»: бег к пирамидке, надевание кольца, бег в обратную сторону, передача эстафеты. «Бросай-ка». «Быстрые санки». «Строим дом».

Элементы спортивных игр и спортивных упражнений.

Передача баскетбольного мяча без отскока от пола (с отскоком от пола). Ловля баскетбольного мяча без отскока от пола (с отскоком от пола). Отбивание баскетбольного мяча от пола одной рукой. Выполнение удара в ворота с места (пустые ворота, с вратарем), с 2-х шагов (пустые ворота, с вратарем), с разбега (пустые ворота, с вратарем). Прием мяча, стоя в воротах: ловля мяча руками, отбивание мяча ногой (руками). Ведение мяча. Узнавание (различение) инвентаря для бадминтона. Удар по волану: нижняя (верхняя) подача. Отбивание волана снизу (сверху).

Лыжная подготовка

Стояние на параллельно лежащих лыжах. Выполнение ступающего шага: шаговые движения на месте, продвижение вперед приставным шагом, продвижение в сторону приставным шагом. Соблюдение последовательности действий при подъеме после падения из положения «лежа на боку»: приставление одной ноги к другой, переход в положение «сидя на боку» (опора на правую руку), сгибание правой ноги в колене, постановка левой ноги с опорой на поверхность, подъем в положение «стоя» с опорой на правую руку. Выполнение скользящего шага без палок: одно (несколько) скольжений. Выполнение попеременного двухшажного хода

7 класс

Физическая подготовка

Размыкание на вытянутые руки в стороны, на вытянутые руки вперед. Повороты на месте в разные стороны. Ходьба в колонне по одному, по двое. Бег в колонне.

Общеразвивающие и корригирующие упражнения

Одновременные (поочередные) движения руками в исходных положениях «стоя», «сидя», «лежа» (на боку, на спине, на животе): вперед, назад, в стороны, вверх, вниз, круговые движения. Круговые движения руками в исходном положении «руки к плечам». Движения плечами вперед (назад, вверх, вниз). Движения головой: наклоны вперед (назад, в стороны), повороты, круговые движения. Поднимание головы в положении «лежа на животе». Наклоны туловища вперед (в стороны, назад). Повороты туловища вправо (влево). Круговые движения прямыми руками вперед (назад). Наклоны туловища в сочетании с поворотами. Стояние на коленях.

Ходьба

Движения стопами: поднимание, опускание, наклоны, круговые движения. Приседание. Ходьба по доске, лежащей на полу. Ходьба по гимнастической скамейке: широкой (узкой) поверхности гимнастической скамейки, ровной (наклонной) поверхности гимнастической скамейки, движущейся поверхности, с предметами (препятствиями). Ходьба с удержанием рук за спиной (на поясе, на голове, в стороны). Движения руками при ходьбе: взмахи, вращения, отведение рук назад, в стороны, подъем вверх. Ходьба ровным шагом, на носках, пятках, высоко поднимая бедро, захлестывая голень, приставным шагом, широким шагом, в полуприседе, приседе. Ходьба в умеренном (медленном, быстром) темпе. Ходьба с изменением темпа, направления движения.

Бег

Бег в умеренном (медленном, быстром) темпе. Бег с изменением темпа и направления движения. Преодоление препятствий при ходьбе (беге). Бег с высоким подниманием бедра (захлестыванием голени, приставным шагом).

Прыжки

Прыжки на двух ногах на месте (с поворотами, с движениями рук), с продвижением вперед (назад, вправо, влево). Перепрыгивание с одной ноги на другую на месте, с продвижением вперед. Прыжки в длину с места, с разбега. Прыжки в высоту, глубину.

Ползание, подлезание, лазание, перелезание.

Лазание по гимнастической стенке вверх (вниз, в стороны), по наклонной гимнастической скамейке вверх (вниз), через препятствия. Вис на рейке. Перелезание через препятствия. Броски, ловля, метание, передача предметов и перенос груза.

Передача предметов в шеренге (по кругу, в колонне). Броски среднего (маленького) мяча двумя руками вверх (о пол, о стенку). Ловля среднего (маленького) мяча одной (двумя) руками. Бросание мяча на дальность. Сбивание предметов большим (малым) мячом. Броски (ловля) мяча в ходьбе (беге). Перенос груза. Метание в цель (на дальность).

Коррекционные подвижные игры

«Стоп, хоп, раз». «Болото». «Полоса препятствий»: бег по скамейке, прыжки через кирпичики, пролезание по тоннелю, бег, передача эстафеты. «Пятнашки». «Рыбаки и рыбки». «Собери пирамидку»: бег к пирамидке, надевание кольца, бег в обратную сторону, передача эстафеты. «Бросай-ка». «Быстрые санки». «Строим дом».

Элементы спортивных игр и спортивных упражнений.

Передача баскетбольного мяча без отскока от пола (с отскоком от пола). Ловля баскетбольного мяча без отскока от пола (с отскоком от пола). Отбивание баскетбольного мяча от пола одной рукой. Ведение баскетбольного мяча по прямой (с

обходом препятствия). Броски мяча в кольцо двумя руками. Выполнение удара в ворота с места (пустые ворота, с вратарем), с 2-х шагов (пустые ворота, с вратарем), с разбега (пустые ворота, с вратарем). Прием мяча, стоя в воротах: ловля мяча руками, отбивание мяча ногой (руками). Ведение мяча. Удар по волану: нижняя (верхняя) подача. Отбивание волана снизу (сверху). Игра в паре. Прием волейбольного мяча сверху (снизу). Игра в паре без сетки (через сетку).

Лыжная подготовка

Стояние на параллельно лежащих лыжах. Выполнение ступающего шага: шаговые движения на месте, продвижение вперед приставным шагом, продвижение в сторону приставным шагом. Соблюдение последовательности действий при подъеме после падения из положения «лежа на боку»: приставление одной ноги к другой, переход в положение «сидя на боку» (опора на правую руку), сгибание правой ноги в колене, постановка левой ноги с опорой на поверхность, подъем в положение «стоя» с опорой на правую руку. Выполнение скользящего шага без палок: одно (несколько) скольжений. Выполнение попеременного двухшажного хода. Выполнение бесшажного хода. Преодоление подъемов ступающим шагом («лесенкой», «полуелочкой», «елочкой»)

8 класс

Физическая подготовка

Размыкание на вытянутые руки в стороны, на вытянутые руки вперед. Повороты на месте в разные стороны. Ходьба в колонне по одному, по двое. Бег в колонне. Построение в колонну по одному, в одну шеренгу, перестроение из шеренги в круг.

Общеразвивающие и корригирующие упражнения

Одновременные (поочередные) движения руками в исходных положениях «стоя», «сидя», «лежа» (на боку, на спине, на животе): вперед, назад, в стороны, вверх, вниз, круговые движения. Круговые движения руками в исходном положении «руки к плечам». Движения плечами вперед (назад, вверх, вниз). Движения головой: наклоны вперед (назад, в стороны), повороты, круговые движения. Поднимание головы в положении «лежа на животе». Наклоны туловища вперед (в стороны, назад). Повороты туловища вправо (влево). Круговые движения прямыми руками вперед (назад). Наклоны туловища в сочетании с поворотами. Дыхательные упражнения: произвольный вдох (выдох) через рот (нос), произвольный вдох через нос (рот), выдох через рот (нос).

Ходьба

Ходьба по гимнастической скамейке: широкой (узкой) поверхности гимнастической скамейки, ровной (наклонной) поверхности гимнастической скамейки, движущейся поверхности, с предметами (препятствиями). Ходьба с удержанием рук за спиной (на поясе, на голове, в стороны). Движения руками при ходьбе: взмахи, вращения, отведение рук назад, в стороны, подъем вверх. Ходьба ровным шагом, на носках, пятках, высоко поднимая бедро, захлестывая голень, приставным шагом, широким шагом, в полуприседе, приседе. Ходьба в умеренном (медленном, быстром) темпе. Ходьба с изменением темпа, направления движения.

Бег

Бег в умеренном (медленном, быстром) темпе. Бег с изменением темпа и направления движения. 16 Преодоление препятствий при ходьбе (беге). Бег с высоким подниманием бедра (захлестыванием голени, приставным шагом).

Прыжки

Прыжки на двух ногах на месте (с поворотами, с движениями рук), с продвижением вперед (назад, вправо, влево). Перепрыгивание с одной ноги на другую на месте, с

продвижением вперед. Прыжки в длину с места, с разбега. Прыжки в высоту, глубину. Прыжки на одной ноге на месте, с продвижением вперед (назад, вправо, влево).

Ползание, подлезание, лазание, перелезание.

Лазание по гимнастической стенке вверх (вниз, в стороны), по наклонной гимнастической скамейке вверх (вниз), через препятствия. Вис на рейке. Перелезание через препятствия. Броски, ловля, метание, передача предметов и перенос груза.

Передача предметов в шеренге (по кругу, в колонне). Броски среднего (маленького) мяча двумя руками вверх (о пол, о стенку). Ловля среднего (маленького) мяча одной (двумя) руками. Бросание мяча на дальность. Сбивание предметов большим (малым) мячом. Броски (ловля) мяча в ходьбе (беге). Перенос груза. Метание в цель (на дальность).

Коррекционные подвижные игры

«Стоп, хоп, раз». «Болото». «Полоса препятствий»: бег по скамейке, прыжки через кирпичики, пролезание по тоннелю, бег, передача эстафеты. «Пятнашки». «Рыбаки и рыбки». «Собери пирамидку»: бег к пирамидке, надевание кольца, бег в обратную сторону, передача эстафеты. «Бросай-ка». «Быстрые санки». «Строим дом».

Элементы спортивных игр и спортивных упражнений.

Ловля баскетбольного мяча без отскока от пола (с отскоком от пола). Ведение баскетбольного мяча по прямой (с обходом препятствия). Броски мяча в кольцо двумя руками. Выполнение удара в ворота с места (пустые ворота, с вратарем), с 2-х шагов (пустые ворота, с вратарем), с разбега (пустые ворота, с вратарем). Прием мяча, стоя в воротах: ловля мяча руками, отбивание мяча ногой (руками). Ведение мяча. Выполнение передачи мяча партнеру. Прием мяча, стоя в воротах: ловля мяча руками, отбивание мяча ногой (руками). Ведение мяча. Удар по волану: 17 нижняя (верхняя) подача. Отбивание волана снизу (сверху). Игра в паре. Прием волейбольного мяча сверху (снизу). Игра в паре без сетки (через сетку). Подача волейбольного мяча сверху (снизу).

Лыжная подготовка

Соблюдение последовательности действий при подъеме после падения из положения «лежа на боку»: приставление одной ноги к другой, переход в положение «сидя на боку» (опора на правую руку), сгибание правой ноги в колене, постановка левой ноги с опорой на поверхность, подъем в положение «стоя» с опорой на правую руку. Выполнение скользящего шага без палок: одно (несколько) скольжений. Выполнение попеременного двухшажного хода. Выполнение бесшажного хода. Преодоление подъемов ступающим шагом («лесенкой», «полуелочкой», «елочкой»). Выполнение торможения при спуске со склона нажимом палок («полуплугом», «плугом», падением).

9 класс

Физическая подготовка

Размыкание на вытянутые руки в стороны, на вытянутые руки вперед. Повороты на месте в разные стороны. Ходьба в колонне по одному, по двое. Бег в колонне.

Общеразвивающие и корригирующие упражнения

Одновременные (поочередные) движения руками в исходных положениях «стоя», «сидя», «лежа» (на боку, на спине, на животе): вперед, назад, в стороны, вверх, вниз, круговые движения. Круговые движения руками в исходном положении «руки к плечам». Движения плечами вперед (назад, вверх, вниз). Движения головой: наклоны вперед (назад, в стороны), повороты, круговые движения. Поднимание головы в положении «лежа на животе». Наклоны туловища вперед (в стороны, назад). Повороты туловища вправо (влево). Круговые движения прямыми руками вперед (назад). Наклоны туловища в сочетании с поворотами. Стояние на коленях.

Ходьба

Движения стопами: поднятие, опускание, наклоны, круговые движения. Приседание.

Ходьба по доске, лежащей на полу. Ходьба по гимнастической скамейке: широкой (узкой) поверхности гимнастической скамейки, ровной (наклонной) поверхности гимнастической скамейки, движущейся поверхности, с предметами (препятствиями). Ходьба с удержанием рук за спиной (на поясе, на голове, в стороны). Движения руками при ходьбе: взмахи, вращения, отведение рук назад, в стороны, подъем вверх. Ходьба ровным шагом, на носках, пятках, высоко поднимая бедро, захлестывая голень, приставным шагом, широким шагом, в полуприседе, приседе. Ходьба в умеренном (медленном, быстром) темпе. Ходьба с изменением темпа, направления движения.

Бег

Бег в умеренном (медленном, быстром) темпе. Бег с изменением темпа и направления движения. Преодоление препятствий при ходьбе (беге). Бег с высоким подниманием бедра (захлестыванием голени, приставным шагом).

Прыжки

Прыжки на двух ногах на месте (с поворотами, с движениями рук), с продвижением вперед (назад, вправо, влево). Перепрыгивание с одной ноги на другую на месте, с продвижением вперед. Прыжки в длину с места, с разбега. Прыжки в высоту, глубину.

Ползание, подлезание, лазание, перелезание.

Лазание по гимнастической стенке вверх (вниз, в стороны), по наклонной гимнастической скамейке вверх (вниз), через препятствия. Вис на рейке. Перелезание через препятствия. Броски, ловля, метание, передача предметов и перенос груза.

Передача предметов в шеренге (по кругу, в колонне). Броски среднего (маленького) мяча двумя руками вверх (о пол, о стенку). Ловля среднего (маленького) мяча одной (двумя) руками. Бросание мяча на дальность. Сбивание предметов большим (малым) мячом. Броски (ловля) мяча в ходьбе (беге). Перенос груза. Метание в цель (на дальность).

Коррекционные подвижные игры

«Стоп, хоп, раз». «Болото». «Полоса препятствий»: бег по скамейке, прыжки через кирпичики, пролезание по тоннелю, бег, передача эстафеты. «Пятнашки». «Рыбаки и рыбки». «Собери пирамидку»: бег к пирамидке, надевание кольца, бег в обратную сторону, передача эстафеты. «Бросай-ка». «Быстрые санки». «Строим дом».

Элементы спортивных игр и спортивных упражнений.

Передача баскетбольного мяча без отскока от пола (с отскоком от пола). Ловля баскетбольного мяча без отскока от пола (с отскоком от пола). Отбивание баскетбольного мяча от пола одной рукой. Ведение баскетбольного мяча по прямой (с обходом препятствия). Броски мяча в кольцо двумя руками. Выполнение удара в ворота с места (пустые ворота, с вратарем), с 2-х шагов (пустые ворота, с вратарем), с разбега (пустые ворота, с вратарем). Прием мяча, стоя в воротах: ловля мяча руками, отбивание мяча ногой (руками). Ведение мяча. Остановка катящегося мяча ногой. Удар по волану: нижняя (верхняя) подача. Отбивание волана снизу (сверху). Игра в паре. Прием волейбольного мяча сверху (снизу). Игра в паре без сетки (через сетку).

Лыжная подготовка

Соблюдение последовательности действий при подъеме после падения из положения «лежа на боку»: приставление одной ноги к другой, переход в положение «сидя на боку» (опора на правую руку), сгибание правой ноги в колене, постановка левой ноги с опорой на поверхность, подъем в положение «стоя» с опорой на правую руку. Выполнение скользящего шага без палок: одно (несколько) скольжений. Выполнение попеременного двухшажного хода. Выполнение бесшажного хода. Преодоление подъемов ступающим шагом («лесенкой», «полуелочкой», «елочкой»).

Тематическое планирование

Тематическое планирование учебного предмета с определением основных видов учебной деятельности

5 класс

Удержание учебного предмета вздел	Кол-во часов
Физическая подготовка	28
Интеллектуальная подготовка	14
Коррекционные подвижные игры	26
ИТОГО:	68

6 класс

№ п\п	Раздел/Тема	Кол-во часов	Основные виды учебной деятельности
Коррекционные подвижные игры-16 ч			
1-2	Знакомство с правилами безопасности при выполнении спортивных упражнений	2	Упражнения, направленные на формирование общих терминов и понятий, на умение самостоятельно организовывать готовность к урокам физической культуры. Выполнение упражнений и заданий по инструкции учителя
3-4	Ходьба в заданном направлении совместно с учителем (к предмету), с предметом в руке	2	
5-6	Ходьба в заданном направлении совместно с учителем (к предмету), с предметом в руке	2	
7-8	Узнавание волейбольного мяча. Подача волейбольного мяча	2	
9-10	Передача предметов самостоятельно	2	
11-12	Передача предметов самостоятельно Соблюдение правил игры «Рыбаки и рыбки»	2	
13-14	Выполнение движений руками: вперед, назад, вверх, в стороны, «круговые»	2	
15-16	Выполнение движений головой: наклоны (вправо, влево, вперед)	2	
Физическая подготовка-52ч.			
17-18	Узнавание волейбольного мяча. Подача волейбольного мяча	2	Выполнение упражнений и заданий по инструкции учителя Упражнения на формирование двигательно-
19-20	Выполнение движений руками: вперед, назад, вверх, в стороны, «круговые»	2	
21-	Выполнение движений головой: наклоны	2	

22	(вправо, влево, вперед)		координационных умений и навыков. Просмотр презентации
23-24	Выполнение подскоков на месте совместно с учителем, держась за руки	2	
25-26	Выполнение движений руками: вперед, назад, вверх, в стороны, «круговые»	2	
27-28	Выполнение подскоков на месте совместно с учителем, держась за руки	2	
29-30	Выполнение подскоков на месте совместно с учителем, держась за руки	2	
31-32	Ловля мяча, брошенного учителем	2	
33-34	Бросание мяча двумя руками (от груди)	2	
35-36	Бросание мяча двумя руками (от уровня колен, из-за головы)	2	
37-38	Бросание мяча двумя руками (от уровня колен, из-за головы)	2	
39-40	Ходьба. Движения стопами Соблюдение правил игры «Рыбаки и рыбки»	2	
41-42	Броски, ловля, передача предметов и перенос груза	2	
43-44	Ловля мяча Броски мяча. Соблюдение правил игры «Бросай-ка»	2	Выполнение упражнений и заданий по инструкции учителя Упражнения на формирование двигательных координационных умений и навыков. Просмотр презентации
45-46	Ходьба ровным шагом. Ходьба в умеренном (медленном, быстром) темпе	2	
47-48	Ловля мяча Броски мяча. Соблюдение правил игры «Бросай-ка»	2	
49-50	Выполнение подскоков на месте совместно с учителем, держась за руки	2	
51-52	Узнавание баскетбольного мяча. Передача мяча	2	
53-54	Узнавание баскетбольного мяча. Передача мяча	2	
55-56	Ловля мяча Броски мяча. Соблюдение правил игры «Бросай-ка»	2	
57-	Броски, ловля, передача предметов и	2	

58	перенос груза	
59-60	Выполнение прыжков на двух ногах на месте самостоятельно по сигналу	2
61-62	Узнавание волейбольного мяча. Поддача волейбольного мяча	2
63-64	Ходьба. Соблюдение правил игры «Собери пирамидку»	2
65-66	Ловля мяча Броски мяча. Соблюдение правил игры «Бросай-ка»	2
67-68	Соблюдение правил игры «Рыбаки и рыбки»	2

содержание учебного предмета изделия	Кол-во часов
физическая подготовка	28
техническая подготовка	14
рекреационные подвижные игры	26
ИТОГО:	68

7 класс

содержание учебного предмета изделия	Кол-во часов
физическая подготовка	28
техническая подготовка	14
рекреационные подвижные игры	26
ИТОГО:	68

8 класс

содержание учебного предмета изделия	Кол-во часов
физическая подготовка	28
техническая подготовка	14
рекреационные подвижные игры	26
ИТОГО:	68

9 класс

содержание учебного предмета изделия	Кол-во часов
физическая подготовка	28

ижная подготовка	14
ррекиционные подвижные игры	26
ОГО:	68

Материально-техническое оснащение учебного предмета предусматривает:

*инвентарь для подвижных и спортивных игр и др.

***дидактический материал:** изображения (картинки, фото, пиктограммы) спортивного инвентаря;

***спортивный инвентарь:** маты, гимнастические мячи разного диаметра, гимнастические скамейки, гимнастические лестницы, обручи, кегли, мягкие модули различных форм, гимнастические коврики, корзины, футбольные, волейбольные, баскетбольные мячи, гимнастические палки, скакалки, обручи, ленты; сетки, лыжи, лыжные палки, лыжные ботинки, тренажёры, и т.д.

5.1.10. Рабочая программа по учебному предмету "Профильный труд" предметной области "Технология" включает пояснительную записку, содержание обучения, планируемые результаты освоения программы по предмету.

Пояснительная записка.

Целью трудового обучения является подготовка обучающихся и подростков с умеренной, тяжелой, глубокой умственной отсталостью, с ТМНР к доступной трудовой деятельности. Основные задачи: развитие интереса к трудовой деятельности; формирование навыков работы с различными инструментами и оборудованием; освоение отдельных операций и технологий по изготовлению различных изделий, по работе с почвой, с растениями.

Обучение труду опирается на умения и навыки, сформированные у обучающихся в ходе занятий по предметно-практической деятельности, и нацелено на освоение доступных технологий изготовления продукции. Важно формирование мотивации трудовой деятельности, развитие интереса к разным видам доступной трудовой деятельности, положительное отношение к результатам своего труда. Обучающихся знакомят с различными материалами и инструментами, со специальным оборудованием, учат соблюдать технику безопасности в ходе трудового процесса. У обучающихся постепенно накапливается практический опыт, происходит формирование операционно-технических умений, формируются навыки самостоятельного изготовления продукции (умения намечать цель, подбирать необходимые инструменты и материалы, осуществлять задуманное, оценивать результат).

Подросток учится организовывать свое рабочее место в соответствии с используемыми материалами, инструментами, оборудованием. С помощью педагогического работника (или самостоятельно) он создает эскиз изделия, проводит анализ образца (задания) с опорой на рисунок, схему, инструкцию; планирует последовательность операций по изготовлению продукта; контролирует качество выполненной работы; обсуждает полученный результат в соответствии со своими представлениями. Постепенно у обучающегося формируются такие качества трудовой деятельности, которые позволяют выполнять освоенную деятельность в течение длительного времени, осуществлять работу в соответствии с требованиями, предъявляемыми к качеству продукта, и производить его в установленные сроки.

Программа по профильному труду представлена следующими разделами: "Полиграфия", "Керамика", "Батик", "Ткачество", "Шитье", "Деревообработка", "Растениеводство". Этот перечень может быть дополнен или заменен другими профилями труда по усмотрению образовательной организации, с учетом местных и региональных условий и возможностей для будущей трудовой занятости обучающегося, а также кадрового обеспечения организации. В учебном плане предмет представлен с 7 по 13 год обучения.

Материально-техническое обеспечение образовательной области учебного предмета "Профильный труд" включает: дидактический материал: комплекты демонстрационных и раздаточного материалов, таблицы по разделам и темам профильного труда, рабочие тетради; фото, картинки, пиктограммы с изображениями действий, операций, алгоритмов работы с использованием инструментов и оборудования; технологические карты, обучающие компьютерные программы, видеофильмы, иллюстрирующие труд людей, технологические процессы, примеры (образцы) народных промыслов, презентации; оборудование таких предметов, как: швейное дело, деревообработка, керамика, ткачество, требуют наборов инструментов для обработки различных

материалов; швейные машины, ткацкие станки (стационарные и настольные), муфельная печь, горшки, теплички; наборы инструментов для садоводства (грабли, ведра, лейки, лопаты); оборудование для полиграфии: сканер, принтер, резак, ламинатор, брошюровщик, проектор, экран, компьютер, копировальный аппарат, носители электронной информации, цифровые фото- и видеокамеры со штативом; расходные материалы для труда: клей, бумага, карандаши (простые, цветные), мелки (пастель, восковые), фломастеры, маркеры, краски (акварель, гуашь, акриловые, для ткани), линейки и различные мерки, бумага разных размеров, плотности, формата, фактуры; ножницы, фигурные дыроколы, глина, стеки, нитки, иголки, ткань, шерсть (натуральная, искусственная), иглы для валяния, мыло детское.

Основная характеристика программы

Педагогическая деятельность основывается на следующих принципах: 1. Принцип системности коррекционно-развивающих задач. Не только коррекция отклонений и их предупреждение, но и создание условий для реализации возможностей учащихся (Нужно учитывать, что личность развивается разносторонне и неравномерно).

2. Принцип единства диагностики и коррекции. Коррекционно-развивающее обучение требует знания данных об учащихся и контроля динамики коррекции.

3. Принцип учета возрастных и психологических особенностей. Путь развития каждого ребенка индивидуален. В пределах возраста можно наметит и программу оптимизации развития ребенка с нарушениями интеллекта, с несформированной эмоционально-волевой сферой.

4. Деятельностный принцип коррекции. Исходным моментом для достижения положительного результата является организация активной деятельности учащихся.

5. Принцип комплексного использования методов и приемов коррекционно-педагогической деятельности. Способы и средства, методы и приемы должны логически и последовательно применяться в совокупности. 6. Принцип интеграции усилий ближайшего социального окружения. Уроки швейного дела тесно взаимодействуют с такими учебными дисциплинами, как: - Чтение (чтение различных правил ухода за одеждой и обувью, алгоритма пришивания пуговицы и т.д.). - Изобразительное искусство (рисование схем). - Хозяйственно-бытовой труд (элементы шитья, пришивание пуговиц).

Промежуточная и итоговая аттестация обучающихся с умственной отсталостью (интеллектуальными нарушениями) по учебному предмету «Профильный труд» проводится на основании выявленных у обучающихся умений в доступной форме по овладению планируемыми личностными и предметными результатами освоения АООП.

Промежуточная (годовая) аттестация представляет собой оценку результатов освоения СИПР и развития жизненных компетенций ребёнка по итогам учебного года. По итогам освоения отраженных в СИПР задач и анализа результатов обучения составляется развернутая характеристика учебной деятельности ребёнка, оценивается динамика развития его жизненных компетенций.

Промежуточная (годовая) аттестация осуществляется в течение последних двух недель учебного года путем наблюдения за выполнением обучающимися специально подобранных заданий, позволяющих выявить и оценить результаты обучения. При оценке результативности обучения важно учитывать затруднения обучающихся в освоении предмета, которые не должны рассматриваться как показатель неуспешности их обучения и развития в целом.

Система оценки результатов отражает степень выполнения обучающимся СИПР, взаимодействие следующих компонентов:

- что обучающийся знает и умеет на конец учебного периода,

- что из полученных знаний и умений он применяет на практике,
- насколько активно, адекватно и самостоятельно он их применяет.

Оценка достижений предметных результатов основывается на качественных критериях по итогам выполняемых практических действий: «выполняет действие самостоятельно», «выполняет действие по инструкции» (вербальной или невербальной), «выполняет действие по образцу», «выполняет действие с частичной физической помощью», «выполняет действие со значительной физической помощью», «действие не выполняет»; «узнает объект», «не всегда узнает объект», «не узнает объект».

Методы и средства оценки: практическая работа, опрос (исходя из возможностей ребенка).
Критерии: степень самостоятельности и потребности в посторонней помощи (самостоятельно, направляющая, контролирующая, стимулирующая), полнота знаний, прочность усвоения и умения их применять.

Место учебного предмета в учебном плане

Предмет «Профильный труд» относится к обязательной части учебного плана. На изучение предмета «Профильный труд»

- в 6 классе отводится 2 часа в неделю, курс рассчитан на 68 часов учебного времени.
- в 7 классе отводится 2 часа в неделю, курс рассчитан на 68 часов учебного времени.
- в 8 классе отводится 4 часа в неделю, курс рассчитан на 136 часов учебного времени.
- в 9 классе отводится 5 часов в неделю, курс рассчитан на 170 часов учебного времени.

Планируемые результаты освоения программы

Освоение обучающимися предмета «Профильный труд» предполагает достижение ими двух видов результатов: личностных и предметных. В структуре планируемых результатов ведущее место принадлежит *личностным* результатам, поскольку именно они обеспечивают овладение комплексом социальных (жизненных) компетенций, необходимых для достижения основной цели современного. *Предметные результаты* связаны с овладением обучающимися содержания предметов программы и характеризуют их достижения в усвоении знаний и умений, возможности их применения в практической деятельности и жизни.

Личностные результаты

У обучающихся будет сформировано:

- знание о правилах техники безопасности при работе в мастерской, при работе с острыми инструментами, с утюгом, при работе на швейной машине;
- позитивное отношение к получению теоретических знаний и практических умений по швейному делу;
- умение рационально организовывать рабочее место;
- знание о работе с различными материалами посредством поэтапного выполнения действий;
- начальное знание о получении различных видов волокна и ткани;
- знание о назначении и устройстве применяемых ручных инструментов, приспособлений, машин и оборудования;
- выбирать материалы, инструменты и оборудование для выполнения работ;
- знание о ручных стежках и их практическим применением;
- знание о машинных стежках и их практическим применением;
- плавность и координация движения рук, фиксация глаз на движениях рук;
- начальные навыки по последовательности выполнения технологических операций для изготовления изделия;

- начальное знание об осуществлении доступными средствами контроля качества изготавливаемого изделия (детали).

Предметные результаты

Минимальный уровень	Достаточный уровень
<ul style="list-style-type: none">• представление о правилах безопасной работы с инструментами, приспособлениями, оборудованием;• понимание значимости организации школьного рабочего места, обеспечивающего внутреннюю дисциплину;• отбор (с помощью учителя) материалов и инструментов, необходимых для работы;• представления об основных свойствах используемых материалов;• представления о принципах действия, общем устройстве швейной машины и ее основных частей;• выполнение швейных операций, предусмотренных программой (с помощью учителя);• чтение (с помощью учителя) технологической карты, используемой в процессе	<ul style="list-style-type: none">• знание правил техники безопасности и соблюдение их;• понимание значимости организации школьного рабочего места, обеспечивающего внутреннюю дисциплину и четкое умение организовывать своё рабочее место;• самостоятельный отбор материалов и инструментов, необходимых для работы;• определение (с помощью учителя) возможностей различных материалов, их целенаправленный выбор (с помощью учителя) в соответствии с декоративно-художественными и конструктивными свойствами в зависимости от задач предметно-практической деятельности;• называть основные механизмы швейных машин с электроприводом (с помощью учителя)• выполнение швейных операций, предусмотренных программой;• планирование (с помощью учителя) предстоящей практической работы. Ориентирование на технологическую карту во время практической работы;

<p>изготовления изделия;</p> <ul style="list-style-type: none"> • представления об оптимальных технологических приемах ручных и машинных работ при выполнении задания; • иметь представление об экономном расходовании материалов; • осуществление при помощи учителя выполняемых практических действий, и корректировка практической работы при помощи учителя; • умение работать на швейных машинах с электрическим приводом (под руководством учителя); • умение выполнять влажно-тепловую обработку швейных изделий (под руководством учителя); • называть последовательность снятия мерок (с помощью учителя); • иметь представление о некоторых видах ремонта одежды • иметь общее представление о получении шерстяного волокна и ткани; • выражать отношение к результатам собственной и чужой творческой деятельности («нравится» / «не нравится»); 	<ul style="list-style-type: none"> • представления об оптимальных технологических приемах ручных и машинных работ при выполнении задания; • экономное расходование материалов; • осуществление текущего самоконтроля выполняемых практических действий, и корректировка хода практической работы; • умение работать на швейных машинах с электрическим приводом; • умение выполнять влажно-тепловую обработку швейных изделий; • умение снимать мерки, (с помощью учителя); • иметь представление о некоторых видах ремонта одежды и умение выполнения их (с помощью учителя); • иметь представление о получении шерстяного волокна и ткани; уметь определять шерстяные ткани (с помощью учителя); • умение выражать отношение и давать оценку в доброжелательной форме к результатам собственной и чужой творческой деятельности;
--	---

--	--

Промежуточная аттестация.

Оценивание знаний, умений и навыков, полученных на уроках Домоводства, происходит по основным разделам программы. Данные в процентном соотношении заносятся в СИПР.

Формой проведения промежуточной аттестации является выполнение практической работы, анализ которой проводится учителем. Оценивается степень сформированности тех или иных функций, которые необходимы для выполнения практической работы.

Таким образом, определённые функции могут быть сформированы, формироваться или не сформированы. Прослеживается динамика формирования функций у каждого обучающегося.

Предметные результаты освоения учебного предмета "Профильный труд".

1) Владение трудовыми умениями, необходимыми в разных жизненных сферах; овладение умением адекватно применять доступные технологические цепочки и освоенные трудовые навыки для социального и трудового взаимодействия.

Интерес к овладению доступными профильными, прикладными, вспомогательными видами трудовой деятельности, например, керамика, батик, печать, ткачество, растениеводство, деревообработка, шитье, вязание и другие, с учетом особенностей региона.

Умение выполнять отдельные и комплексные элементы трудовых операций, несложные виды работ, применяемые в сферах производства и обслуживания.

Умение использовать в трудовой деятельности различные инструменты, материалы; соблюдать необходимые правила техники безопасности.

Умение соблюдать технологические процессы, например, выращивание и уход за растениями, изготовление изделий из бумаги, дерева, ткани, глины и другие, с учетом особенностей региона.

Умение выполнять работу качественно, в установленный промежуток времени, оценивать результаты своего труда.

2) Обогащение положительного опыта и установка на активное использование освоенных технологий и навыков для индивидуального жизнеобеспечения, социального развития и помощи близким.

Потребность активно участвовать в совместной с другими деятельности, направленной на свое жизнеобеспечение, социальное развитие и помощь близким.

Содержание учебного предмета "Профильный труд" представлено следующими разделами:

"Полиграфия", "Керамика", "Батик", "Ткачество", "Шитье", "Деревообработка", "Растениеводство".

Раздел "Батик".

Подготовка рабочего места. Подготовка ткани к работе. Нанесение контура рисунка на ткань. Выделение контура рисунка резервирующим составом (воск, контур). Подготовка красок. Раскрашивание внутри контура. Удаление воска с ткани. Уборка рабочего места. Соблюдение последовательности действий при изготовлении панно "Крылья бабочки": натягивание ткани на подрамник, рисование эскиза, нанесение контура рисунка на ткань, выделение контура рисунка резервирующим составом, раскрашивание внутри контура. Соблюдение последовательности действий при изготовлении шарфа: завязывание узелков на шарфе, опускание шарфа в желтую краску, промывание ткани, завязывание узелков на шарфе, опускание шарфа в оранжевую краску, промывание ткани, развязывание узелков, стирка и глаженье шарфа. Соблюдение последовательности действий при изготовлении панно "Мой дом": рисование эскиза на бумаге, нанесение контурного рисунка на ткань, раскрашивание внутри контура, покрытие рисунка воском, сминание ткани, опускание ткани в краситель, полоскание и сушка ткани, глаженье изделия.

Раздел "Керамика".

Различение свойств глины. Подготовка рабочего места. Отрезание куска глины. Отщипывание кусочка глины. Разминание глины. Отбивание глины. Раскатывание глины скалкой. Вырезание формы по шаблону (шило, стека). Обработка краев изделия. Катание колбаски. Катание шарика. Набивка формы. Декоративная отделка изделия (нанесение рисунка, присоединение мелких деталей, придание фактуры). Прodelывание отверстия в изделии. Покрытие изделия глазурью (краской) способом погружения (с помощью кисти). Уборка рабочего места. Соблюдение последовательности действий при изготовлении солонки: раскатывание глины, вырезание днища сосуда, катание колбасок, укладывание колбасок, нанесение декоративных элементов стекой, обжиг изделия, покрытие глазурью, обжиг изделия. Соблюдение последовательности действий при изготовлении петушка: изготовление тела петушка, изготовление хвоста, изготовление головы, изготовление крыльев, изготовление подставки, присоединение петуха к подставке, обжиг изделия, покрытие изделия белой краской, раскрашивание изделия.

Раздел "Ткачество".

Узнавание (различение) основных частей ткацкого станка и ткацкого оборудования. Подготовка рабочего места. Подготовка станка к работе. Различение нитей. Выбор ниток для изделия. Наматывание ниток на челнок. Завязывание нити узлами. Движение челноком между рядами нитей с бердой. Движение челноком через одну нить без берды. Выполнение полотняного (саржевого, атласного) плетения. Плетение по схеме. Снятие полотна со станка. Украшение изделия декоративным материалом. Уборка рабочего места. Соблюдение последовательности действий при изготовлении мини-гобелена: выбор инструментов и материалов в соответствии со схемой изделия, натягивание нити основы, наматывание пряжи на челноки, плетение полотна по схеме, снятие готового полотна, украшение изделия декоративным материалом. Соблюдение последовательности действий при изготовлении пояска: выбор инструментов и материалов в соответствии со схемой изделия, натягивание нити основы, наматывание пряжи на челноки, плетение полотна по схеме, снятие готового полотна, украшение изделия декоративным материалом.

Раздел "Деревообработка".

Узнавание (различение) материалов (древесный (сырье), крепежный, покрасочный). Узнавание (различение) инструментов для разметки (для обработки дерева, для соединения деталей). Подготовка рабочего места. Уборка рабочего места. Подготовительная работа с заготовкой. Разметка заготовки. Распиливание заготовки. Сверление отверстия в заготовке. Шлифовка заготовки наждачной бумагой. Нанесение покрытия на заготовку. Склеивание деревянных деталей. Соединение деревянных деталей гвоздями (шурупами). Соблюдение последовательности действий при изготовлении деревянной подставки под горячее: разметка заготовок, выпиливание заготовок, шлифовка заготовок, склеивание деталей, нанесение покрытия на изделие.

Раздел "Полиграфия".

Фотографирование. Различение составных частей цифрового фотоаппарата. Пользование кнопками, расположенными на панелях цифрового фотоаппарата. Различение качества фотографий. Настройка изображения. Соблюдение последовательности действий при работе с фотоаппаратом: выбор объекта, включение фотоаппарата, настройка изображения, фотографирование, удаление некачественных снимков, выключение фотоаппарата.

Ламинирование. Различение составных частей ламинатора. Вставление листа бумаги в конверт. Соблюдение последовательности действий при работе на ламинаторе: включение ламинатора, вставление листа бумаги в конверт, вставление конверта во входное отверстие, вынимание конверта из выпускного отверстия.

Выполнение копировальных работ. Различение составных частей копировального аппарата. Размещение листа бумаги на стекле планшета. Соблюдение последовательности действий при работе на копировальном аппарате: включение копировального аппарата, открывание крышки копировального аппарата, размещение листа бумаги на стекле планшета, опускание крышки копировального аппарата, нажатие кнопки "Пуск", открывание крышки копировального аппарата, вынимание листов (оригинал, копия), опускание крышки копировального аппарата, выключение копировального аппарата.

Резка. Различение составных частей резака. Размещение листа на панели корпуса. Соблюдение последовательности действий при работе на резаке: поднимание ножа, помещение листа на панель корпуса, опускание ножа, убиение листа и обрезков.

Брошюрование. Различение составных частей брошюровщика. Установка пружины на гребень. Вставление листа в перфорационное отверстие брошюровщика. Нанизывание листа на пружину. Соблюдение последовательности действий при работе на брошюровщике: установка пружины на гребень, подъем рычага, подъем ручки, вставление листа, опускание и поднимание ручки, вынимание листа, нанизывание листа на пружину, опускание рычага, снятие изделия с гребня, чистка съемного поддона.

Выполнение операций на компьютере. Различение составных частей компьютера. Соблюдение последовательности действий при работе на компьютере: включение компьютера, выполнение заданий (упражнений), выключение компьютера. Нахождение заданных клавиш на клавиатуре (пробел, ввод). Набор текста с печатного образца. Выделение текста. Выполнение операций по изменению текста с использованием панели инструментов: вырезание текста, копирование текста, изменение размера (гарнитуры, начертания, цвета) шрифта, сохранение текста, вставление текста, выравнивание текста. Создание текстового файла (папки). Соблюдение последовательности действий при работе в программе: выбор программы, вход в программу, выполнение заданий

программы, выход из программы.

Печать на принтере. Различение составных частей принтера. Соблюдение последовательности действий при работе на принтере: включение принтера, заправка бумаги в лоток, запуск программы печать, вынимание распечатанных листов, выключение принтера.

Соблюдение последовательности действий при изготовлении блокнота: изготовление обложки, ламинирование обложки, нарезка листов, сборка блокнота. Соблюдение последовательности действий при изготовлении календаря: вставление рисунка в сетку-разметку, вставление календарной сетки в сетку-разметку, распечатка на принтере, ламинирование заготовки, нарезка календарей, обрезка углов.

Раздел "Растениеводство".

Выращивание комнатных растений. Определение необходимости полива растения. Определение количества воды для полива. Полив растения. Рыхление почвы. Пересадка растения. Мытье растения. Опрыскивание растений. Удаление сухих листьев с растений. Мытье горшков и поддонов.

Выращивание растений в открытом грунте. Перекапывание почвы. Рыхление почвы. Внесение органических удобрений в почву. Приготовление компоста. Оформление грядки и междурядья. Изготовление бороздки (лунки) на грядке. Выкапывание ямы. Подготовка семян к посадке. Посев семян. Высаживание рассады в открытый грунт. Полив растений. Удаление сорняков. Обрезка веток. Выкапывание овощей. Срезание овощей. Подготовка овощей к хранению (очищение от земли, обрезка ботвы, просушивание). Чистка и мытье садового инвентаря.

Раздел "Швейное дело".

Ручное шитье. Различение инструментов и материалов для ручного шитья. Подготовка рабочего места. Отрезание нити определенной длины. Вдевание нити в иголку. Завязывание узелка. Пришивание пуговицы с двумя отверстиями (с четырьмя отверстиями, на ножке). Выполнение шва "вперед иголкой". Закрепление нити на ткани. Выполнение шва "через край".

Шитье на электрической машинке. Различение основных частей электрической швейной машинки. Подготовка рабочего места. Наматывание нити на шпульку. Вставление шпульки с ниткой в шпульный колпачок. Вставление шпульного колпачка в челнок. Заправка верхней нити. Вывод нижней нити на платформу машины. Соблюдение последовательности действий при подготовке швейной машины к работе: установка педали, включение в сеть, наматывание нити на шпульку, вставление шпульки с ниткой в шпульный колпачок, вставление шпульного колпачка в челнок, заправка верхней нити, вывод нижней нити наверх. Подведение ткани под лапку. Опускание иголки в ткань. Соблюдение последовательности действий при подготовке к шитью: поднятие лапки, подведение ткани под лапку, опускание иголки, опускание лапки. Соблюдение последовательности действий при выполнении строчки: нажатие на педаль, регулировка ткани во время строчки, отпускание педали. Соблюдение последовательности действий по окончании шитья: поднятие лапки, поднятие иголки, вынимание ткани из-под лапки, обрезание нити. Уборка рабочего места.

Кройка и сборка изделия. Соблюдение последовательности кройки деталей изделия: раскладывание ткани, накладывание выкройки на ткань, закрепление выкройки на ткани, обведение выкройки мелом, выполнение припуска на шов, снятие выкройки с ткани, вырезание детали изделия.

Соединение деталей изделия.

Соблюдение последовательности действий при пошиве сумки: выбор ткани и подбор соответствующих ниток, кройка изделия, сборка изделия, строчка швов основы и ручки сумки, удаление наметочного шва, утюжка швов, обработка верхнего края сумки, приметывание ручки к верхней стороне сумки, строчка ручки на швейной машине, удаление наметочного шва, утюжка готового изделия, пришивание деревянных бусин. Соблюдение последовательности действий при изготовлении панно "Рябина": изготовление веток и листьев, приметывание веток и листьев к основе, пристрачивание веток и листьев на основу, удаление наметочного шва, пришивание пуговиц (ягод) к основе, обработка краев изделия.

6 -7 класс

Правила техники безопасности

Правила поведения в швейной мастерской, Правила техники безопасности с острыми инструментами, Правила техники безопасности при работе с утюгом, Правила техники безопасности при работе на швейной машине.

Элементы материаловедения

Сведения о волокнах, прядении и тканях. Представление о волокне: внешний вид, употребление. Виды волокон. Общее представление о прядении. Повторение. Растительные волокна. Волокна животного происхождения.

Ручные работы.

Знакомство и выполнение ручных стежков. Виды стежков: шов вперёд иголку, стебельчатый шов, тамбурный шов, крестообразный шов, косые стежки. При выполнении ручных стежков соблюдение равномерности, расстояния между стежками, ровности строчки

Изготовление швейных изделий

- **Конверт.** Складывание конверта по разметке. Соединить боковые срезы конверта косыми стежками. Отделать изделие.

- **Салфетка.** Определение лицевой и изнаночной стороны ткани. Обработать срезы края бахромой по разметке. Выполнить украшение салфетки вышивкой.

- **Вешалка.** Вырезание лоскута 10 x 14 см для вешалки. Обработка вешалки косыми стежками или машинной строчкой. Пришивание вешалки к изделию. Определение места наложения и размеров заплаты. Раскрой заплаты с прибавкой на швы. Загибание и заметывание срезов заплаты. Наложение заплаты с лицевой стороны изделия, наметывание и пришивание вручную косыми или петельными стежками. Приутюживание изделия.

Ремонт одежды

Ремонт одежды по распоровшемуся шву. Подбор ниток в соответствии с тканью по цвету, толщине, качеству изделия. Складывание ткани по цвету, толщине, качеству изделия. Складывание ткани по разрыву или распоровшемуся шву. Стачивание распоровшегося шва швом вперёд иголку. Обметывание срезов разрыва частыми косыми стежками. Приутюживание места ремонта.

8 - 9 класс

Правила техники безопасности

Правила поведения в швейной мастерской, Правила техники безопасности с острыми инструментами, Правила техники безопасности при работе с утюгом, Правила техники безопасности при работе на швейной машине.

Элементы материаловедения

Сведения о волокнах, прядении и тканях. Представление о волокне: внешний вид, употребление. Виды волокон. Общее представление о прядении. Повторение. Растительные волокна - Хлопчатобумажное волокно. Льняное волокно. Общее представление о хлопчатнике, льне. Получение пряжи из волокон хлопка и льна. Получение хлопчатобумажной и льняной ткани. Волокна животного происхождения. Шерстяное волокно. Получение пряжи из шерстяных волокон. Получение шерстяной ткани. Составление коллекции шерстяных тканей.

Элементы машиноведения

Сведения о швейных машинах с электрическим приводом. Марки, скорости, виды выполняемых работ на швейной машине. Правила безопасной работы на них. Роль электропривода в изменении скорости шитья. Устройство швейной машины. Основные механизмы швейной машины. Моталка — наматывание ниток на шпульку. Заправка верхней нити. Заправка нижней нити. Пуск и остановка швейной машины.

Машинные работы

Правила работы на швейной машине. Правильная посадка во время работы на машине (положение рук, ног, корпуса). Подготовки машины к работе. Положение изделия на машинном рабочем месте.

Выполнение машинных швов:

- стачного шва (взаутюжку, вразутюжку)
- шва вподгибку с открытым или с закрытым срезом
- запошивочного шва: конструкция и применение

Изготовление швейных изделий

- **Косынка.** Ткани для косынки. Обработка поперчного, долевого, косого среза швом вподгибку с закрытым срезом. Утюжка готового изделия.

- **Сорочка с круглым вырезом.** Ткани для сорочек. Мерки для чертежа. Подготовка края к обработке. Обработка запошивочным швом боковых срезов. Обработка горловины и среза рукава косой обтачкой. Обработка нижнего среза швом вподгибку с закрытым срезом. Окончательная утюжка готового изделия.

- **Фартук на поясе.** Определение размера и изготовление из отделочной ткани косой обтачки. Обработка закругленного среза основной детали двойной косой обтачкой. Прокладывание машинных строчек для образования сборок по верхнему срезу. Равномерное распределениеборок. Обтачивание концов пояса. Заметывание одного среза пояса, определение его середины, совмещение с серединой основной детали. Приметывание и соединение пояса с основной деталью. Отделка и утюжка готового фартука.

- **Фартук с нагрудником.** Название тканей, используемых для пошива фартука. Обработка боковых и нижнего среза косой бейкой. Пришивание пояса. Обработка грудки косой бейкой. Соединение деталей между собой. Проутюживание изделия.

Ремонт одежды

Ремонт одежды по распоровшемуся шву. Подбор ниток в соответствии с тканью по цвету, толщине, качеству изделия. Складывание ткани по цвету, толщине, качеству изделия. Складывание ткани по разрыву или распоровшемуся шву. Стачивание распоровшегося шва стачным швом. Обметывание срезов разрыва частыми косыми стежками (обмет). Приутюживание места ремонта.

Виды отделки изделия.

- **Карманы.** Назначение, фасоны. Отделочная строчка. Выполнение на образце накладных карманов — гладкого с прямыми углами. Нанесение линии настрачивания кармана на изделие. Наметывание и соединение кармана с основной деталью отделочной строчкой по заданному размеру. Выполнение закрепки в отделочной строчке.

Тематическое планирование 6 -7 класс (68 ч.)

№ урока	Раздел/Тема урока	Кол-во часов	Основные виды учебной деятельности
Введение			
1	Вводный урок. Техника безопасности на уроке труда.	1	- ознакомление с кабинетом; - слушание рассказа учителя; - участие в беседе; - ответы на вопросы учителя.
Работа с природными материалами			
2	Что надо знать о природных материалах. Где используют природный материал.	1	- слушание рассказа учителя; - просмотр презентации.
3	Экскурсия в природу, сбор природного материала и подготовка его к работе.	1	- экскурсия, составление коллекции из сухих листьев.
4	Аппликация «Осенние краски».	1	- участие в беседе о ходе выполнения практической работы; - ответы на вопросы учителя; - работа с технологической картой (анализ предстоящей работы, выстраивание плана работы).
5	Аппликация «Листопад» (листья).	1	
6	Аппликация из листьев «Ваза».	1	
7	Аппликация из листьев. «Фрукты».	1	
Уборка пришкольной территории			
8	Территория вокруг школы.	1	- экскурсия, ознакомление с территорией вокруг школы;
9	Инвентарь для выполнения уборочных работ: виды,	1	- участие в беседе.

	назначение.		
10	Правила техники безопасности при работе с хозинвентарём.	1	<ul style="list-style-type: none"> - слушание рассказа учителя; - изучение хозинвентаря, правил техники безопасности; - ответы на вопросы учителя. - участие в беседе о ходе выполнения практической работы; - ответы на вопросы учителя; - выбор нужного инвентаря. - очистка уборочного инвентаря и установка его на место хранения.
11-12	Аллеи и пешеходные дорожки. Подметание дорожек.	2	
13	Подготовка уборочного инвентаря к хранению. Порядок хранения.	1	

Р

По н:

			- работа с технологической картой (анализ предстоящей работы, выстраивание плана работы).
25	Лепка из пластилина тему: "Домашние животные" (Лошадь).	1	- ответы на вопросы учителя;
26	Лепка из пластилина тему: "Овощи".	1	- слушание рассказа учителя;
27	Лепка из пластилина тему: "Ягоды".	1	- - ответы на вопросы учителя.
28	Лепка из пластилина тему: "Медведи".	1	
29-30	Новогодняя аппликация из шариков бумажных салфеток. Подготовка материала. Аппликация "Снеговик".	2	
31	Новогодняя поделка - елочная игрушка из бумаги (Снежинка).	1	
32	Оригами. Складывание фигурок из бумаги. «Зайчик».	1	
33	Оригами. Складывание фигурок из бумаги. «Лиса».	1	
34	Инвентарь для уборки помещений.	1	
35	Уборочный инвентарь и защитные средства для мытья полов.	1	
36	Последовательность уборки.	1	
37-38	Влажная уборка помещений (мастерской). Определение качества уборки.	2	
Работа с текстильными материалами			
39	Шитье и вышивание. Техника безопасной работы с иглой и ножницами.	1	- слушание рассказа учителя;
40	Нитки. Виды и назначение ниток.	1	- участие в беседе;
41	Тренировочные упражнения по вдеванию нитки в иглолку.	1	- ответы на вопросы учителя;
42	Шитье по проколу «Солнышко».	1	- работа с наглядным материалом.
43	Шитье по проколу «Домик».	1	- слушание инструкции учителя;
			- тренировочные упражнения по вдеванию нитки в иглолку.
			- участие в беседе о ходе выполнения практической работы;
			- вышивание по проколу.

Уборка помещений			
44	Подготовка уборочного инвентаря и защитных средств для уборки помещений.	1	- слушание инструкции учителя; - участие в беседе о ходе выполнения практической работы; - ответы на вопросы учителя;
45	Правила безопасности при уборке помещений.	1	- выполнение практических работ.
46	Мытье столов и стульев.	1	
47	Влажная уборка кабинета труда.	1	
Работа с природным материалом			
48	Объемные фигуры «Лебедь».	1	-- разминать, раскатывать, расплющивать, отщипывать, оттягивать.
49	Объемные фигуры «Ёжик».	1	- слушание инструкции учителя;
50	Геометрическая аппликация на картоне с применением макарон.	1	- участие в беседе о ходе выполнения практической работы; - выполнение работы.
51	Аппликация с применением круп, семян.	1	
Работа с текстильными материалами			
52	Вышивание нитками на картоне: «Грузовик».	1	- слушание инструкции учителя;
53	Вышивание нитками на картоне: «Кораблик».	1	- участие в беседе; - ответы на вопросы учителя; - выполнение задания.
54	Вышивание по криволинейному контуру. «Грибная поляна».	1	- участие в беседе о ходе выполнения практической работы; - вышивание по криволинейному контуру.
55	Изготовление кукол из ниток «Иван-да-Марья».	1	- изготовление поделки.
Уборка пришкольной территории			
56	Хозинвентарь для выполнения уборочных работ на пришкольной территории.	1	- слушание рассказа учителя; - повторение хозинвентаря, правил техники безопасности;
57	Правила техники безопасности при работе с хозинвентарём.	1	- участие в беседе;
58-59	Сгребание опавших листьев граблями.	2	- слушание инструкции учителя; - участие в беседе о ходе выполнения практической работы;
60-61	Подметание дорожек и территории вокруг школы.	2	- очистка уборочного инвентаря и установка его на место хранения.
62	Сбор и перенос мусора.	1	
63	Уборка мусора. Очитка	1	- умение анализировать образец, планировать работу;

	инвентаря.		- ответы на вопросы учителя; - выбор нужного инструмента.
64	Уборка и хранение инвентаря.	1	
65	Сборка дорожного знака из металлического конструктора.	1	
Конструирование			
66	Сборка объёмных изделий по образцу и рисунку: «Кровать».	1	- участие в беседе о ходе выполнения практической работы;
67	Сборка объёмных изделий по образцу и рисунку: «Тачка».	1	- умение применять приёмы соединения деталей.
68	Конструирование по образцу: «Качели».	1	- умение самостоятельно собирать изделия по образцу и рисунку и соединять планки крепёжной парой путём завинчивания.

№ п\п	Тема урока	Количество часов
1	Правила техники безопасной работы.	10 ч.
2	Материаловедение. Простейшие сведения о ткачестве.	4 ч.
3	Ручные инструменты, применяемые для работы с тканями. Организация рабочего места.	2 ч.
4	Применение ниток. Виды ниток.	4 ч.
5	Конструкция и применение ручных швов.	12
6	Конверт.	8
7	Ремонт одежды. Вешалка.	6
8	Ремонт одежды. Заплата.	10
9	Салфетка.	12

8 класс (136ч.) -9 класс (170ч.)

№ п\п	Тема урока	Количество часов
1	Правила техники безопасной работы.	10
2.	Бытовая швейная машина с электрическим приводом	8
3	Материаловедение: Простейшие сведения о ткачестве. Хлопчато-бумажная, льняная ткань.	12
4	Конструкция и применение машинных швов.	14 - 18

5	Пошив косынки.	14
6	Пошив фартука на поясе.	20
7	Пошив сорочки с круглым вырезом. (9 класс)	30
8	Пошив фартука с нагрудником	30
9	Виды отделки изделий - карманы.	8
10	Ремонт одежды по распоровшемуся шву.	10
11	Измерение фигуры человека. Мерки.	10

Материально-техническое обеспечение

Материально-техническое обеспечение образовательной области и предметов по труду включает:

1. Дидактический материал: комплекты демонстрационных и раздаточного материалов, таблицы по разделам и темам профильного труда;

- технологические карты, обучающие компьютерные программы, видеофильмы, иллюстрирующие труд людей, технологические процессы, презентации;

2. Оборудование для профильного труда требует принтер, проектор, экран, компьютер, копировальный аппарат, носители электронной информации;

3. Расходные материалы для труда: клей, бумага, карандаши (простые, цветные), фломастеры, маркеры, разные виды линеек, цветную бумагу, кальку, миллиметровую бумагу;

- ножницы, нитки, иголки, ткань;

- манекен, сантиметровая лента;

4. Техническое обеспечение: бытовые швейные машины с регулировкой скорости,

- утюги, парогенератор.

Рабочая программа коррекционного курса "Предметно-практические действия".

Пояснительная записка.

Рабочая программа по предмету «Предметно-практические действия» разработана и составлена на основе:

- Федеральным законом от 29 декабря 2012 года № 273-ФЗ «Об образовании в Российской Федерации»;
- Федеральным государственным образовательным стандартом образования обучающихся с умственной отсталостью (интеллектуальными нарушениями)

Вследствие органического поражения ЦНС у обучающихся с умеренной, тяжелой, глубокой умственной отсталостью, с ТМНР процессы восприятия, памяти, мышления, речи, двигательных и других функций нарушены или искажены, поэтому формирование предметных действий происходит со значительной задержкой. У многих обучающихся с ТМНР, достигших школьного возраста, действия с предметами остаются на уровне неспецифических манипуляций. В этой связи ребенку необходима специальная обучающая помощь, направленная на формирование разнообразных видов предметно-практической деятельности. Обучение начинается с формирования элементарных специфических манипуляций, которые со временем преобразуются в произвольные целенаправленные действия с различными предметами и материалами.

Целью обучения является формирование целенаправленных произвольных действий с различными предметами и материалами.

Общая характеристика учебного коррекционного курса

Занятия по предметно-практической деятельности представляют собой специальный предмет в классах обучения детей с ТМНР. Содержание обучения на уроках предметнопрактической деятельности очень разнообразны, что определяется многообразием различных дефектов, присущих детям с ТМНР. Тяжёлые нарушения моторики, в частности зрительно-двигательной координации, которые прямым образом отражаются на возможностях и результатах предметно-практической деятельности детей, требуют проведения игр и упражнений, направленных на коррекцию этих нарушений. На эти виды работы отводятся целиком отдельные уроки; они включаются в урок как определённый этап среди других видов деятельности. Для коррекции нарушений внимания предусмотрены специальные упражнения и игры. Сенсорное развитие этих детей осуществляется по разработанной системе в предметно-манипулятивной деятельности и дидактических играх. Все занятия необходимо сопровождать живой эмоциональной речью учителя, побуждать учащихся к активной речи по ходу деятельности. Учитель должен стимулировать и организовывать двигательную активность каждого ребенка. Достижение поставленных перед данным предметом единых задач осуществляется не путём изолированных упражнений, а в различных видах содержательной деятельности. Каждая коррекционная задача по возможности включается в различные виды детской деятельности. Таким образом, обеспечивается максимально возможная динамичность, гибкость, взаимосвязь получаемых детьми знаний, умений, навыков, создание межпредметных, межфункциональных связей. Многие виды работ, которые вводятся и отрабатываются на этих уроках, затем широко применяются на всех других уроках.

Учебную работу на уроках предметно-практической деятельности необходимо строить так, чтобы ранее пройденный материал постоянно включался в новые виды работ, закреплялся и вводился в самостоятельную деятельность детей на различных уроках. **Цели и задачи обучения:**

- Создание условий для обучения навыкам действий с предметами.
- Формировать навык предметно-практических действий.
- Содействовать социальной адаптации.
- Развивать зрительное и слуховое восприятие.
- Корректировать фонематический слух.
- Корректировать речь и мышление.
- Корректировать мелкую моторику.
- Корректировать пространственную ориентировку.
- Обогащать словарный запас.

III. Перспективный учебный план.

класс	часы в неделю	часы в год
5 класс	3 часа	102 часа
6 класс	3 часа	102 часов
7 класс	3 часа	102 часов
8 класс	3 часа	102 часов
9 класс	3 часа	102 часов
10 класс	3 часа	102 часов
11 класс	3 часа	102 часов
12 класс	3 часа	102 часов

IV. Личностные и предметные результаты освоения коррекционного курса

Личностные результаты:

Физические характеристики персональной идентификации:

- определяет свои внешние данные (цвет глаз, волос, рост и т.д.);
- определяет состояние своего здоровья;

Гендерная идентичность

- определяет свою половую принадлежность (без обоснования);

Возрастная идентификация

- определяет свою возрастную группу (ребенок, подросток, юноша); - проявляет уважение к людям старшего возраста. *«Уверенность в себе»*
- осознает, что может, а что ему пока не удается;

«Чувства, желания, взгляды»

- понимает эмоциональные состояния других людей;
- понимает язык эмоций (позы, мимика, жесты и т.д.);
- проявляет собственные чувства;

«Социальные навыки»

- умеет устанавливать и поддерживать контакты;
- пользуется речевыми и жестовыми формами взаимодействия для установления контактов; - использует элементарные формы речевого этикета;
- охотно участвует в совместной деятельности (сюжетно-ролевых играх, инсценировках, хоровом пении, танцах и др., в создании совместных панно, рисунков, аппликаций, конструкций и поделок и т. п.);

Мотивационно – личностный блок

- испытывает потребность в новых знаниях (на начальном уровне)
- стремится помогать окружающим

Биологический уровень

- сообщает о дискомфорте, вызванном внешними факторами (температурный режим, освещение и т.д.)
- сообщает об изменениях в организме (заболевание, ограниченность некоторых функций и т.д.)

Развитие мотивов учебной деятельности:

- проявляет мотивацию благополучия (желает заслужить одобрение, получить хорошие отметки);

Ответственность за собственное здоровье, безопасность и жизнь

- осознает, что определенные его действия несут опасность для него;

Ответственность за собственные вещи

- осознает ответственность, связанную с сохранностью его вещей: одежды, игрушек, мебели в собственной комнате;

Формирование эстетических потребностей, ценностей, чувств:

- воспринимает и наблюдает за окружающими предметами и явлениями, рассматривает или прослушивает произведения искусства;

Развитие навыков сотрудничества со взрослыми и сверстниками: -

- принимает участие в коллективных делах и играх;
- принимать и оказывать помощь.

Предметные результаты:

- умеет рассматривать различные по качеству материалы: бумагу, ткань, природный материал и т.д.;
- умеет фиксировать взгляд на объекте;
- умеет воспринимать, удерживать предмет в руках, рассматривая его со всех сторон;
- понимает эмоциональное состояние других людей;
- понимает язык эмоций;
- выполняет последовательно организованные движения;
- играет с кубиками, карандашами, палочками и т. д.;
- умеет сминать, разрывать, размазывать, разминать, пересыпать, переливать, наматывать материал;
- умеет толкать, тянуть предмет в разные направления, вращать;
- умеет нажимать, сжимать предмет;
- умеет вынимать, складывать предметы в ёмкость;
- умеет нанизывать предметы на стержень, нить;

Базовые учебные действия:

Подготовка ребенка к нахождению и обучению в среде сверстников, к эмоциональному, коммуникативному взаимодействию с группой обучающихся:

- входить и выходить из учебного помещения со звонком;
- ориентироваться в пространстве класса (зала, учебного помещения), пользоваться учебной мебелью;
- адекватно использовать ритуалы школьного поведения (поднимать руку, вставать и выходить из-за парты и т. д.);
- организовывать рабочее место;
- передвигаться по школе, находить свой класс, другие необходимые помещения.

Формирование учебного поведения:

1) направленность взгляда (на говорящего взрослого, на задание):

- фиксирует взгляд на звучащей игрушке;
- фиксирует взгляд на яркой игрушке;
- фиксирует взгляд на движущей игрушке;
- переключает взгляд с одного предмета на другой;
- фиксирует взгляд на лице педагога с использованием утрированной мимики;
- фиксирует взгляд на лице педагога с использованием голоса; - фиксирует взгляд на изображении;

2) умение выполнять инструкции педагога:

- понимает жестовую инструкцию;
- выполняет стереотипную инструкцию (отрабатываемая с конкретным учеником на данном этапе обучения).

3) использование по назначению учебных материалов:

- бумаги;
- карандашей; - пластилина;
- дидактических игр.

4) умение выполнять действия по образцу и по подражанию:

- выполняет действие способом «сопряженно»;
- подражает действиям, выполняемым педагогом;
- последовательно выполняет отдельные операции действия по образцу педагога; Формирование умения выполнять задание:

1) в течение определенного периода времени:

- способен удерживать произвольное внимание на выполнении посильного задания 3-4 мин. 2) от начала до конца:
- при организующей, направляющей помощи способен выполнить посильное задание от начала до конца.

Формирование умения самостоятельно переходить от одного задания (операции, действия) к другому в соответствии с расписанием занятий, алгоритмом действия и т.д.:

- ориентируется в режиме дня, расписании уроков с помощью педагога;

V. Содержание учебного коррекционного курса.

- Содержание коррекционного курса "Предметно-практические действия".

•

Действия с материалами.

•

Сминание материала (салфетки, туалетная бумага, бумажные полотенца, газета, цветная, папиросная бумага, калька) двумя руками (одной рукой, пальцами). Разрывание материала

(бумагу, вату, природный материал) двумя руками, направляя руки в разные стороны (двумя руками, направляя одну руку к себе, другую руку от себя; пальцами обеих рук, направляя одну руку к себе, другую руку от себя). Размазывание материала руками (сверху вниз, слева направо, по кругу). Разминание материала (тесто, пластилин, глина, пластичная масса) двумя руками (одной рукой). Пересыпание материала (крупа, песок, земля, мелкие предметы) двумя руками, с использованием инструмента (лопатка, стаканчик). Переливание материала (вода) двумя руками (с использованием инструмента (стаканчик, ложка). Наматывание материала (бельевая веревка, шпагат, шерстяные нитки, шнур).

•
Действия с предметами.

•
Захватывание, удержание, отпускание предмета (шарики, кубики, мелкие игрушки, шишки). Встряхивание предмета, издающего звук (бутылочки с бусинками или крупой). Толкание предмета от себя (игрушка на колесиках, ящик, входная дверь). Притягивание предмета к себе (игрушка на колесиках, ящик). Вращение предмета (завинчивающиеся крышки на банках, бутылках, детали конструктора с болтами и гайками). Нажимание на предмет (юла, рычаг, кнопка, коммуникатор) всей кистью (пальцем). Сжимание предмета (звучащие игрушки из разных материалов, прищепки, губки) двумя руками (одной рукой, пальцами). Вынимание предметов из емкости. Складывание предметов в емкость. Перекладывание предметов из одной емкости в другую. Вставление предметов в отверстия (одинаковые стаканчики, мозаика). Нанизывание предметов (шары, кольца, крупные и мелкие бусины) на стержень (нить).

III.

5 класс (3 ч в

неделю) Действия с материалами.

Работа с бумагой.

Организация рабочего места при работе с бумагой.

Элементарные сведения о бумаге. (изделия из бумаги). Сорта и виды бумаги (бумага для письма, бумага для печати, рисовальная, впитывающая/гигиеническая, крашеная). Цвет, форма бумаги (треугольник, квадрат). Инструменты (ножницы) и материалы (клей) для работы с бумагой.

Закрепление умений и навыков работы с бумагой (сгибать лист бумаги пополам, совмещая углы и стороны; сгибать бумагу до обозначенной линии; сгибать квадратный лист бумаги с угла на угол по диагонали; разгибать и расправлять согнутую бумагу, разглаживать ее ладонью и пальцами; разрывать бумагу по сгибу).

Сминание материала (бумажные полотенца, газета) одной рукой (правой, левой).

Разрывание материала (бумага) двумя руками, направляя одну руку к себе, другую от себя.

Изготовление изделий: «книжка-малышка» из 3-4 листов бумаги с обложкой; аппликации из обрывной бумаги (бумажная мозаика).

Закрепление навыков работы клеящим карандашом, его свойства. Закрепление умений пользоваться им, соблюдая последовательность и аккуратность в работе.

Складывание и наклеивание фигур, состоящих из трех частей. Выполнение изделий из бумаги с применением клеящего карандаша.

Вырезание ножницами из бумаги. Правила обращения с ножницами. Правила работы ножницами. Приёмы вырезания ножницами («разрез по короткой прямой линии», «разрез по короткой наклонной линии», «надрез по короткой прямой линии», «разрез по длинной линии»). Составление и наклеивание простых аппликаций.

Лепка. Работа с глиной, тестом, пластилином.

Организация рабочего места при выполнении лепных работ. Как правильно обращаться с пластилином. Инструменты для работы с пластилином.

Закрепление навыков работы с пластилином: раскатывание прямыми и круговыми движениями между ладонями, сплющивание между ладонями. Закрепление умений отщипывать пальцами кусочки и скатывать мелкие шарики, сгибать столбики с соединением концов, сплетением, защипывать края формы кончиками пальцев (миска, блюдце, корзинка). вытягивать столбик из короткого толстого цилиндра, округлять и заострять концы его, образуя формы: огурец, батон, морковь. Соединяя части, плотно прижимать одну часть к другой.

Лепка из глины и пластилина разными способами: конструктивным – предмет создаётся из отдельных частей; пластическим – лепка из целого куска, когда все части вытягиваются из одного куска глины, пластилина.

Лепка из пластилина изделий, имеющих прямоугольную, цилиндрическую, конусообразную и шарообразную форму. Выполнение изделий из одного куска глины, из двух-трёх частей.

Уметь в лепке использовать правильное представление о величине, цвете и форме: лепить по заданию предметы, большие и маленькие, толстые и тонкие (морковки), длинные и короткие (столбики); лепить по заданию изделия, их детали из пластилина определенного цвета.

Работа с нитками и тканью.

Закрепление навыков работы с нитками: сортировка и наматывание ниток на катушку, клубок, картон, плетение косичек из толстых цветных шнуров или мотков ниток, завязывание узелков на концах, завязывание бантом, шнуровка.

Действия с предметами.

Повторение и закрепление всех умений, приобретенных в 4 классе.

Выполнение подражательных движений за учителем по инструкции «Делай вместе». Постепенно убыстрять темп подражательных движений.

Выполнение по подражанию упражнений для пальцев рук.

Закрепление умений выполнять по показу и самостоятельно по заданию следующих действий: открывание и закрывание коробок, флаконов, с завинчивающимися крышками; нанизывание более мелких предметов с отверстиями.

Захват, удержание, отпускание предмета при помощи ложки (шарики, кубики, мелкие игрушки, шишки и др), вынимание предметов при помощи ложки, перекладывание предметов из одной ёмкости в другую при помощи ложки.

Встряхивание предмета, издающего звук, нахождение одинаково звучащих предметов из 3-4 образцов.

Закрепление навыка вращения предмета. Дид. игра «Подбери нужную крышечку», «Мышки в домике». Вращение деталей конструктора (навинчивание гайки на болт).

Сжимание предмета одной рукой, пальцами. Дид. игры с прищепками «Сними жучка с одежды», «Найди жучка», «Сушим одежду». Конструирование из прищепок «Дорожка» и др.

Вставление предметов в отверстия. Работа с мозаикой.

Действия с предметами разного цвета, формы, величины.

Цвет. Выбор по образцу и группировка предметов, окрашенных не только в основные, но и в промежуточные цвета. Выбор предметов одного цвета по образцу и инструкции «Дай такой», раскладывание предметов двух сходных цветов, выбор по образцу и раскладывание 8-10 предметов различных цветов (шесть основных и промежуточные цвета и оттенки; оранжевый, фиолетовый, коричневый, розовый, голубой) – без названия цветов, сопоставление предметов по цвету, близкое поднесение их друг к другу.

Форма. Выбор по образцу и группировка плоскостных форм: круг, квадрат, треугольник, прямоугольник. Знать названия и самостоятельно называть формы: кубик, шарик, треугольник, прямоугольник. Группировка предметов разной величины, цвета и формы согласно заданию и образцу («Разложи, какие куда подходят»).

Величина. Определение неконтрастной разницы по величине между предметами путем наложения и приложения предметов: большой и маленький, побольше, поменьше, самый большой, толстый – тонкий, длинный – короткий, широкий – узкий (на бытовых предметах, картинках, специальном дидактическом материале).

Подбор и группировка одинаковых по величине предметов. Различать величину предмета независимо от их формы.

Дидактические игры. Усложнение игр, содержащих дидактические задачи на различение и использование цвета, формы, величины предметов.

Элементарное конструирование: складывание фигур из счетных палочек по показу, образцу и по словесной инструкции, буквы, складывание разрезных картинок из четырёх-пяти частей частей, не только разрезанных по вертикали и горизонтали, но и по скошенной линии, делящей картину на треугольники.

- нанизывание предметов на нить;

- подбор и выкладывание из плоскостных форм разного цвета и величины (не больше 5-6) различных комбинаций при зрительном диктанте, учитывая форму, цвет и величину фигур:

а) без экрана, т. е. по непосредственному показу, в сопряженных действиях с учителем;

б) с экраном, т.е. по образцу, подготовленному учителем за экраном: ученик должен самостоятельно проанализировать готовый образец конструкции, отобрать необходимые детали и выполнить аппликацию.

Работа с природными материалами.

Экскурсия в парк с целью сбора природных материалов. Сбор, сортировка по форме, размеру природных материалов с помощью учителя. Участие в первичной обработке природных материалов. Различение, выбор и называние природных материалов: сухие веточки, хвоя, крылатки, семена. Размещение природных материалов на хранение. Предметная аппликация. Комбинированные работы из природных материалов и пластилина.

Подвижные игры с предметами. «Кто скорее перенесёт предметы», «Кто раньше дойдёт до середины», игры с мячом.

6 класс

(3 ч в неделю)

Действия с материалами.

Работа с бумагой.

Элементарные сведения о бумаге. (изделия из бумаги). Сорта и виды бумаги (бумага для письма, бумага для печати, рисовальная, впитывающая/гигиеническая, крашеная). Цвет, форма бумаги (треугольник, квадрат). Инструменты (ножницы) и материалы (клей) для работы с бумагой.

Закрепление умений и навыков работы с бумагой (сгибать лист бумаги пополам, совмещая углы и стороны; сгибать бумагу до обозначенной линии; сгибать квадратный лист бумаги с угла на угол по диагонали; разгибать и расправлять согнутую бумагу, разглаживать ее ладонью и пальцами; разрывать бумагу по сгибу).

Закрепление навыков работы клеящим карандашом, его свойства. Закрепление умений пользоваться им, соблюдая последовательность и аккуратность в работе.

Сминание материала (цветная бумага) одной рукой (правой, левой). Разрывание материала (бумага) пальцами обеих рук, направляя одну руку к себе, другую от себя.

Формирование шариков из бумаги. Аппликации из готовых шариков.

Изготовление изделий: «книжка-мальшка» из 3-4 листов бумаги с обложкой, оформление листов книжки.

Вырезание ножницами из бумаги. Правила обращения с ножницами. Правила работы ножницами. Приёмы вырезания ножницами («разрез по короткой прямой линии», «разрез по короткой наклонной линии», «надрез по короткой прямой линии», «разрез по длинной линии», разрез по незначительно изогнутой линии). Составление и наклеивание простых аппликаций.

Лепка. Работа с глиной, тестом, пластилином.

Закрепление навыков работы с пластилином: разрывание материала, размазывание материала, разминание материала, раскатывание прямыми и круговыми движениями между ладонями, сплющивание между ладонями. Закрепление умений отщипывать пальцами кусочки и скатывать мелкие шарики, сгибать столбики с соединением концов, сплетением, защипывать края формы кончиками пальцев (миска, блюдце, корзинка). вытягивать столбик из короткого толстого цилиндра, округлять и заострять концы его, образуя формы: огурец, батон, морковь. Соединяя части, плотно прижимать одну часть к другой.

Лепка из глины, теста или пластилина разными способами: конструктивным – предмет создаётся из отдельных частей; пластическим – лепка из целого куска, когда все части вытягиваются из одного куска глины, пластилина.

Лепка из пластилина изделий, имеющих прямоугольную, цилиндрическую, конусообразную и шарообразную форму. Выполнение изделий из одного куска глины, из трёх-четырёх частей.

Уметь в лепке использовать правильное представление о величине, цвете и форме: лепить по заданию предметы, большие и маленькие, толстые и тонкие (морковки), длинные и короткие (столбики); лепить по заданию изделия, их детали из пластилина определенного цвета.

Работа с сыпучими материалами (крупы, мелкие предметы).

Пересыпание крупы из одной ёмкости в другую при помощи ложки. Пересыпание крупы на поднос, рисование узоров из крупы по показу педагога, по образцу.

Перекалывание мелких предметов из одной ёмкости в другую щипцами.

Работа с водой.

Переливание воды из одной ёмкости в другую половником. Взбивание мыльной пены венчиком.

Работа с нитками и тканью.

Закрепление навыков работы с нитками: сортировка и наматывание ниток на катушку, клубок, картон, плетение косичек из толстых цветных шнуров или мотков ниток, завязывание узелков на концах, завязывание бантом, шнуровка. Связывание ниток в пучок («Ягоды»).

Действия с предметами.

Выполнение подражательных движений за учителем по инструкции «Делай вместе». Постепенно убыстрять темп подражательных движений.

Выполнение по подражанию упражнений для пальцев рук.

Захват, удержание, отпускание предмета при помощи щипцов (шарики, кубики, мелкие игрушки, шишки и др), вынимание предметов при помощи щипцов, перекалывание предметов из одной ёмкости в другую при помощи щипцов.

Встряхивание предмета, издающего звук, нахождение одинаково звучащих предметов из 5-6 образцов.

Закрепление навыка вращения предмета. Дид. игра «Найди цвет и сосчитай», «Мышки в домике», «Графический диктант»..

Сжимание предмета одной рукой, пальцами. Дид. игры с прищепками «Бусы из прищепок», «Кто что ест» и др. Конструирование из прищепок «Кольцо» и др.

Вставление предметов в отверстия. Работа с мозаикой. Составление узоров из мозаики.

Действия с предметами разного цвета, формы, величины.

Работа с деревянным конструктором. Построение объектов по образцу. Выполнение построек из одноцветных деталей, одновременно выбирая их из разноцветных; строить из разноцветных деталей по имеющемуся образцу.

Оконченные постройки обыгрываются с помощью дополнительно розданных детям мелких игрушек.

Работа с металлическим конструктором (по образцу): -

закрепление навыка закручивания гайки на винт; -

закрепление навыка соединения деталей.

- построение геометрических фигур (квадрат, треугольник);

- построение предметов.

Дидактические игры. Усложнение игр, содержащих дидактические задачи на различение и использование цвета, формы, величины предметов. Игры на формирование временных представлений, количественных представлений.

Элементарное конструирование: складывание фигур из счетных палочек по показу, образцу и по словесной инструкции, буквы, складывание разрезных картинок из пяти-шести частей, не только разрезанных по вертикали и горизонтали, но и по скошенной линии, делящей картину на треугольники, паззлы.

Работа с природными материалами.

Экскурсия в парк с целью сбора природных материалов. Сбор, сортировка по форме, размеру природных материалов с помощью учителя. Участие в первичной обработке природных материалов. Различение, выбор и называние природных материалов: сухие веточки, хвоя, крылатки, семена. Размещение природных материалов на хранение. Предметная аппликация. Комбинированные работы из природных материалов и пластилина.

Подвижные игры с предметами. Игры с мячом «Мяч не теряй», «Догони мяч» и др.; игры с обручем «Прокати-догони»; игры с флажками «Найди флажок» и др.

7 класс (3 ч в неделю)

Действия с материалами.

Работа с бумагой.

Закрепление умений и навыков работы с бумагой (сгибать лист бумаги пополам, совмещая углы и стороны; сгибать бумагу до обозначенной линии; сгибать квадратный лист бумаги с угла на угол по диагонали; разгибать и расправлять согнутую бумагу, разглаживать ее ладонью и пальцами; разрывать бумагу по сгибу).

Закрепление навыков работы кисточкой и клеем, свойства клея. Закрепление умений пользоваться им, соблюдая последовательность и аккуратность в работе.

Сминание материала (папиросная бумага, калька) правой (левой) рукой. Сминание пальцами. Скатывание бумаги в ладонях. Составление плоскостной аппликации по образцу.

Разрывание материала (ваты) пальцами обеих рук, направляя одну руку к себе, другую от себя. Плоскостные аппликации по образцу.

Вырезание ножницами из бумаги. Правила обращения с ножницами. Правила работы ножницами. Приёмы вырезания ножницами («разрез по короткой прямой линии», «разрез по короткой наклонной линии», «надрез по короткой прямой линии», «разрез по длинной линии», разрез по незначительно изогнутой линии, округление углов прямоугольных форм).

Составление и наклеивание простых аппликаций.

Лепка. Работа с солёным тестом.

Закрепление навыков работы с солёным тестом: разрывание материала, размазывание материала, разминание материала, раскатывание прямыми и круговыми движениями между ладонями, сплющивание между ладонями. Закрепление умений отщипывать пальцами кусочки и скатывать мелкие шарики, сгибать столбики с соединением концов, сплетением, зачищать края формы кончиками пальцев (миска, блюдце, корзинка). вытягивать столбик из короткого толстого цилиндра, округлять и заострять концы его, образуя формы. Соединяя части, плотно прижимать одну часть к другой. Изготовление плоскостных аппликаций из солёного теста.

Уметь в лепке использовать правильное представление о величине, цвете и форме: лепить по заданию предметы, большие и маленькие, толстые и тонкие, длинные и короткие (столбики); лепить по заданию изделия, их детали из солёного теста определенного цвета.

Работа с сыпучими материалами (крупы, мелкие предметы).

Пересыпание крупы из одной ёмкости в другую при помощи ложки. Просеивание крупы через сито на поднос, рисование узоров из крупы по образцу.

Вылавливание мелких игрушек из крупы при помощи щипцов, перекалывание мелких предметов из одной ёмкости в другую щипцами.

Работа с водой.

Переливание воды из одной ёмкости в другую резиновой грушей. Взбивание мыльной пены венчиком.

Работа с нитками и тканью.

Размотка трикотажного срыва, сортировка и наматывание ниток на картон, плетение косичек из шпагата, завязывание узелков на концах, завязывание бантом, шнуровка. Связывание ниток в пучок («Фигурки человечков»).

Действия с предметами.

Выполнение подражательных движений за учителем по инструкции «Делай вместе». Постепенно убыстрять темп подражательных движений.

Выполнение по подражанию упражнений для пальцев рук.

Использование несложных предметов как орудий. Самостоятельный выбор между сачком, ложкой, вилкой для доставания предмета из сосуда.

Встряхивание предмета, издающего звук, нахождение парных одинаково звучащих предметов из образцов.

Закрепление навыка вращения предмета. Дид. игра «Найди цвет и сосчитай», «Графический диктант». Составление узоров из крышечек по показу.

Сжимание предмета одной рукой, пальцами (губка). Дид. игры «Найди пару», «Построй башенки» (по показу, по образцу) и др. Рисование губкой. Стирание с доски. Вытирание столов.

Вставление предметов в отверстия. Работа с мозаикой. Составление узоров из мозаики.

Действия с предметами разного цвета, формы, величины.

Работа с металлическим конструктором (по образцу): -

- закрепление навыка закручивания гайки на винт; -

- закрепление навыка соединения деталей.

- построение геометрических фигур (прямоугольник, ромб);

- построение предметов.

Дидактические игры. Усложнение игр, содержащих дидактические задачи на различение и использование цвета, формы, величины предметов. Игры на формирование временных представлений, количественных представлений, пространственных представлений.

Элементарное конструирование: складывание фигур из счетных палочек по словесной инструкции, паззлы.

Работа с природными материалами.

Экскурсия в парк с целью сбора природных материалов. Сбор, сортировка по форме, размеру природных материалов с помощью учителя. Участие в первичной обработке природных материалов. Различение, выбор и называние природных материалов: сухие веточки, хвоя, крылатки, семена. Размещение природных материалов на хранение. Предметная аппликация. Комбинированные работы из природных материалов и пластилина.

Подвижные игры с предметами. Игры с мячом «Передача мяча», «Лови и бросай – упасть не давай» и др.; игры с обручем «Птички в гнёздышках»; игры с флажками «Найди свой цвет» и др.

8 класс (3 ч в

неделю) Действия с материалами.

Работа с бумагой.

Закрепление умений и навыков работы с бумагой (сгибать лист бумаги пополам, совмещая углы и стороны; сгибать бумагу до обозначенной линии; сгибать квадратный лист бумаги с угла на угол по диагонали; разгибать и расправлять согнутую бумагу, разглаживать ее ладонью и пальцами; разрывать бумагу по сгибу). Оригами.

Закрепление навыков работы кисточкой и клеем, свойства клея. Закрепление умений пользоваться им, соблюдая последовательность и аккуратность в работе.

Сминание материала (папиросная бумага, калька) пальцами. Скатывание бумаги в ладонях. Составление объёмной аппликации по образцу.

Разрывание материала (ваты) пальцами обеих рук, направляя одну руку к себе, другую от себя. Объёмные аппликации по образцу.

Вырезание ножницами из бумаги. Правила обращения с ножницами. Правила работы ножницами. Приёмы вырезания ножницами («разрез по короткой прямой линии», «разрез по короткой наклонной линии», «надрез по короткой прямой линии», «разрез по длинной линии», разрез по незначительно изогнутой линии, округление углов прямоугольных форм, вырезание изображений предметов, имеющих округлую форму). Составление и наклеивание аппликаций.

Лепка.

Использование при лепке всех приобретённых ранее навыков.

Лепка с применением инструментов для резания материала, обработки деталей поделки.

Уметь в лепке использовать правильное представление о величине, цвете и форме; лепить по заданию изделия, их детали определенного цвета.

Работа с сыпучими материалами (крупя, мелкие предметы).

Пересыпание крупы из одной ёмкости в другую при помощи ложки. Просеивание крупы через сито на поднос, рисование узоров из крупы по образцу.

Вылавливание мелких игрушек из крупы при помощи щипцов, перекалывание мелких предметов из одной ёмкости в другую щипцами.

Работа с водой.

Переливание воды из одной ёмкости в другую шприцем. Игры с водой.

Работа с нитками и тканью.

Сортировка и наматывание ниток на картон, плетение косичек из шпагата, завязывание узелков на концах, завязывание бантом, шнуровка.

Аппликации из цветных ниток. Игры с нитками (шнурочками).

Действия с предметами.

Выполнение подражательных движений за учителем по инструкции «Делай вместе». Постепенно убыстрять темп подражательных движений.

Выполнение по подражанию упражнений для пальцев рук.

Использование несложных предметов как орудий. Самостоятельный выбор между сачком, ложкой, вилкой для доставания предмета из сосуда. Самостоятельный выбор между несколькими верёвками, к одной из которых привязан предмет, для доставания этого предмета.

Встряхивание предметов, издающих звук, нахождение парных одинаково звучащих предметов из образцов (10-12 предметов).

Закрепление навыка вращения предмета. Дид. игра «Найди цвет и сосчитай», «Графический диктант». Составление узоров из крышечек по показу.

Сжимание предмета одной рукой, пальцами (губка). Дид. игры «Какой предмет лишний», «Назови цвет соседей» (упражнения на повторение и закрепление последовательностей) и др. Рисование губкой. Стирание с доски. Вытирание столов. Мытьё посуды, формочек при помощи губок, переливание воды из формы в форму при помощи губок, создание пены путём сжимания и разжимания губки.

Мозаика. Вставление предметов в отверстия. Работа с мозаикой. Составление узоров из мозаики.

Действия с предметами разного цвета, формы, величины.

Дидактические игры. Усложнение игр, содержащих дидактические задачи на различение и использование цвета, формы, величины предметов. Игры на формирование временных представлений, количественных представлений, пространственных представлений, обобщающих понятий.

Элементарное конструирование: складывание фигур из счетных палочек по словесной инструкции, пазлы.

Работа с природными материалами.

Экскурсия в парк с целью сбора природных материалов. Сбор, сортировка по форме, размеру природных материалов с помощью учителя. Участие в первичной обработке природных материалов. Различение, выбор и называние природных материалов: сухие веточки, хвоя, крылатки, семена. Размещение природных материалов на хранение. Предметная аппликация. Комбинированные работы из природных материалов и пластилина.

Подвижные игры с предметами.

**9 класс (3 ч
в неделю)**

Действия с материалами.

Работа с бумагой.

Закрепление и повторение: различные виды, свойства и назначения бумаги (салфетки, бумажные полотенца, туалетная бумага, цветная, бумага для письма, для печати, для рисования и др.). Сравнение свойств: сминание, разрывание, скатывание шариков, вырезание ножницами. Закрепление умений и навыков работы с бумагой (сгибать лист бумаги пополам, совмещая углы и стороны; сгибать бумагу до обозначенной линии; сгибать квадратный лист бумаги с угла на угол по диагонали; разгибать и расправлять согнутую бумагу, разглаживать ее ладонью и пальцами; разрывать бумагу по сгибу). Оригами.

Аппликации. Закрепление навыков работы кисточкой и клеем, свойства клея. Закрепление умений пользоваться им, соблюдая последовательность и аккуратность в работе.

Картон. Ознакомление со свойствами картона. Сминание двумя руками, одной рукой. Разрывание картона.

Вырезание ножницами из картона. Правила обращения с ножницами. Правила работы ножницами. Приёмы вырезания ножницами.

Сравнение бумаги и картона. Работа по шаблонам. Составление орнамента. Составление и наклеивание аппликаций.

Лепка.

Использование при лепке всех приобретённых ранее навыков.

Лепка с применением инструментов для резания материала, обработки деталей поделки.

Уметь в лепке использовать правильное представление о величине, цвете и форме, количестве, правильно ориентироваться в пространственной ориентировке. Лепка изделий по заданию.

Работа с сыпучими материалами (крупя).

Крупя. Её виды и назначение. Сортировка крупы (2-3 вида) (с использованием пальцев, щипчиков). Сравнение свойств (пересыпание, просеивание, больше-меньше и др.).

Аппликации и поделки с использованием крупы.

Работа с водой. Игры с водой.

Работа с нитками и тканью.

Трикотажная ткань. Её свойства (растягивание, сминание, резание). Подбор ниток под цвет и толщину ткани. Простейшие поделки из трикотажа.

Плетение косичек из шпагата, завязывание узелков на концах, завязывание бантом, шнуровка. Игры с нитками (шнурочками).

Действия с предметами.

Выполнение подражательных движений за учителем по инструкции «Делай вместе». Постепенно убыстрять темп подражательных движений.

Выполнение по подражанию упражнений для пальцев рук.

Сортировка предметов по назначению (2-3 группы). Обобщающие понятия.

Раскладывание предметов по местам.

Заправка и разбирание постели (встряхивание простыни, одеяла, взбивание подушки)

Губка. Свойства губки (впитывание, сжимание и др.). Назначение губки. Вытирание пыли со шкафов, подоконников, столов при помощи губки. Дидактические игры с использованием губки.

Мозаика. Вставление предметов в отверстия. Работа с мозаикой. Составление узоров из мозаики.

Дидактические игры. Подвижные игры с предметами. Усложнение игр, содержащих дидактические задачи на различение и использование цвета, формы, величины предметов. Игры на формирование временных представлений, количественных представлений, пространственных представлений, обобщающих понятий.

«Играем в сказку». «Колобок», «Маша и медведь» (кукольный театр, действия с предметами и др.).

Сюжетно-ролевые игры. «Магазин», «Мы – пассажиры» и др.

10 класс

(3 ч в неделю)

Действия с материалами. Работа с бумагой.

Картон. Закрепление свойств и назначений картона (сминание, разрывание вырезание).

Сравнение бумаги и картона. Изготовление дидактических материалов из картона.

Лепка.

Использование при лепке всех приобретённых ранее навыков. Лепка с применением инструментов для резания материала, обработки деталей поделки. Уметь в лепке использовать правильное представление о величине, цвете и форме, количестве, правильно ориентироваться в пространственной ориентировке. Лепка изделий по заданию.

Комбинированные изделия из пластилина, бумаги, природного материала).

Работа с сыпучими материалами (крупа).

Закрепление знаний. Крупа. Её виды и назначение. Сортировка крупы (3-4 вида) (с использованием пальцев, щипчиков). Сравнение свойств (пересыпание, просеивание, больше-меньше и др.). Аппликации и поделки с использованием крупы.

Работа с нитками и тканью.

Хлопчато-бумажная ткань. Её свойства (растягивание, сминание, резание). Подбор ниток под цвет и толщину ткани. Простейшие поделки из ткани.

Плетение косичек из шпагата, завязывание узелков на концах, завязывание бантом, шнуровка. Игры с нитками (шнурочками).

Действия с предметами.

Выполнение подражательных движений за учителем по инструкции «Делай вместе». Постепенно убыстрять темп подражательных движений.

Выполнение по подражанию упражнений для пальцев рук.

Сортировка предметов по назначению (3-4 группы). Обобщающие понятия.

Раскладывание предметов по местам.

Заправка и разбирание постели (встряхивание простыни, одеяла, взбивание подушки)

Орудийные действия.

Предметы для подметания пола (щётка, веник, савок). Назначение предметов. Их использование. Практические действия с предметами.

Мозаика. Вставление предметов в отверстия. Работа с мозаикой. Составление узоров из мозаики.

Дидактические игры. Подвижные игры с предметами. Усложнение игр, содержащих дидактические задачи на различение и использование цвета, формы, величины предметов. Игры на формирование временных представлений, количественных представлений, пространственных представлений, обобщающих понятий.

«Играем в сказку». Сказки К.И. Чуковского «Муха-цокотуха», «Мойдодыр» и др. (кукольный театр, действия с предметами и др.).

Сюжетно-ролевые игры. «Мы в гостях», «Мы в больнице» и др.

11 класс
(3 ч в неделю)

Действия с материалами. Работа с бумагой.

Картон. Закрепление свойств и назначений картона (сминание, разрывание вырезание). Сравнение бумаги и картона. Изготовление арифметического лото и домино из картона.

Лепка.

Лепка изделий по заданию. Комбинированные изделия из пластилина, бумаги, природного материала, «бросового» материала и др.).

Работа с сыпучими материалами (семена).

Закрепление знаний. Семена. Их виды и назначение. Сортировка семян (2-3 вида) (с использованием пальцев, щипчиков). Сравнение свойств (больше-меньше, твёрже-мягче, аромат и др.). Аппликации и поделки с использованием семян.

Работа с нитками и тканью.

Меховая ткань. Её свойства (растягивание, сминание, резание). Подбор ниток под цвет и толщину ткани. Простейшие поделки из ткани.

Плетение косичек из шпагата, завязывание узелков на концах, завязывание бантом, шнуровка. Игры с нитками (шнурочками).

Действия с предметами.

Выполнение подражательных движений за учителем по инструкции «Делай вместе». Постепенно убыстрять темп подражательных движений.

Выполнение по подражанию упражнений для пальцев рук.

Сортировка предметов по назначению (4-5 групп). Обобщающие понятия. Раскладывание предметов по местам.

Заправка и разбирание постели (встряхивание простыни, одеяла, взбивание подушки)

Орудийные действия.

Предметы для подметания пола (щётка, веник, савок). Назначение предметов. Их использование. Практические действия с предметами.

Предметы для работы на улице. Грабли. Лопата для уборки снега. Назначение предметов. Их использование. Практические действия с предметами.

Мозаика. Вставление предметов в отверстия. Работа с мозаикой. Составление узоров из мозаики.

Дидактические игры. Подвижные игры с предметами. Усложнение игр, содержащих дидактические задачи на различение и использование цвета, формы, величины предметов. Игры на формирование временных представлений, количественных представлений, пространственных представлений, обобщающих понятий.

«Играем в сказку». Сказки К.И. Чуковского «Телефон», «Федорино горе» и др. (кукольный театр, действия с предметами и др.).

Сюжетно-ролевые игры. «Мы в аптеке», «Разговор по телефону» и др.

12 класс (3 ч в неделю)

Действия с материалами.

Закрепление знаний о бумаге и картоне. Их свойства, назначения, сходство и различие. Сминание, разрывание, вырезание. Поделки из бумаги и картона. Экскурсия в картонажную мастерскую.

Лепка.

Лепка изделий по заданию. Комбинированные изделия из пластилина, бумаги, природного материала, «бросового» материала и др.).

Работа с сыпучими материалами (крупа, семена).

Закрепление знаний. Крупа, семена. Их виды и назначение. Сравнение. Сортировка (с использованием пальцев, щипчиков). Сравнение свойств (больше-меньше, твёрже-мягче, аромат и др.). Аппликации и поделки с использованием семян и крупы.

Работа с нитками и тканью.

Виды ткани (трикотаж, х/б ткань, меховая ткань. Их свойства (растягивание, сминание, резание). Сходство и различие. Подбор ниток под цвет и толщину ткани. Простейшие поделки из ткани.

Плетение косичек из шпагата, завязывание узелков на концах, завязывание бантом, шнуровка. Игры с нитками (шнурочками).

Действия с предметами.

Выполнение подражательных движений за учителем по инструкции «Делай вместе». Постепенно убыстрять темп подражательных движений.

Выполнение по подражанию упражнений для пальцев рук.

Сортировка предметов по назначению (5-6 групп). Обобщающие понятия. Раскладывание предметов по местам. Шефская помощь малышам.

Усовершенствование навыков заправки и разбирания постели (встряхивание простыни, одеяла, взбивание подушки). Шефская помощь малышам.

Орудийные действия.

Предметы для вытирания пыли, грязи. Тряпка, губка. Практические действия с предметами.

Предметы для подметания пола (щётка, веник, савок). Назначение предметов. Их использование. Практические действия с предметами.

Предметы для работы на улице. Грабли. Лопата для уборки снега. Назначение предметов. Их использование. Практические действия с предметами.

Дидактические игры. Подвижные игры с предметами. Усложнение игр, содержащих дидактические задачи на различение и использование цвета, формы, величины предметов. Игры на формирование временных представлений, количественных представлений, пространственных представлений, обобщающих понятий.

«Играем в сказку». «Палочка-выручалочка», «Умелые ручки» Сутеев. и др. (кукольный театр, действия с предметами и др.).

Сюжетно-ролевые игры. «Я жду гостей», «Я - пешеход», «Я пришёл в гости» и др.

Календарно-тематическое планирование

5-6 класс

Тема	Часы	Виды деятельности	Упражнения	
1	Обследование Учащегося	2	диагностика	
Действия с предметами 36 часов				
1	Разрывание	8	Разрывание материала (бумаги, ваты, природного, материала) двумя руками, направляя руки в разные стороны (двумя руками, направляя одну руку к себе, другую от себя; пальцами обеих рук, направляя одну руку к себе, другую от себя).	1.Аппликация «Дерево с листочками». 2.Аппликация «Овощи».
2	Размазывание	8	Размазывание материала руками (сверху вниз, слева направо, по кругу).	1.Рисование пальчиковыми красками «Рыбка», «Дерево».

3	Разминание	8	Разминание материала теста (пластилин, глина, пластичная масса) двумя руками (одной рукой).	Лепка из теста, глины, пластилина «Колобок», «Колбаска», «Колечко»
4	Пересыпание	8	Пересыпание материала (песок, крупа, мелкие предметы) двумя руками, с использованием инструмента (лопатка, стаканчик и др.).	1.Пересыпем песок в другой ящик. 2.Пересыпь камешки в баночку.
5	Переливание	4	Переливание материала (вода) двумя руками (с использованием инструмента (стаканчик, ложка и др.)).	1.Набери воды в стакан. 2.Перелей воду из банки в стаканчик.
Действия с предметами 64 часа				
1	Отталкивание и притягивание предмета	6	Толкание предмета от себя (игрушка на колесиках, ящик, входная дверь и др.) Притягивание предмета к себе (игрушка на колесиках, ящик и др.).	1.Провези машину за веревочку. 2.Покатай куклу в коляске.
2	Вращение предмета	6	Вращение предмета (завинчивающиеся крышки на банках, бутылках, детали конструктора с болтами, гайками и др.).	1.Открой/закрой банку (бутылку). 2.Закрути/открути гайку.
3	Нажатие на предмет и сжатие предмета	6	Нажимание на предмет нажми (юла, рычаг, кнопка, коммуникатор и др.) всей кистью (пальцем).	1.Нажми на кнопки 2.Игра с юлой
4	Нанизывание предметов	6	Нанизывание предметов (шары, кольца, крупные и мелкие бусины и др.) на стержень (нить).	1.Изготовление бус. 2.Собирание пирамидок
5	Складывание предметов в емкость и выкладывание из нее.	6	Вынимание предметов из емкости. Складывание предметов в емкость.	1.Вынь кубики из коробки, сложи в коробку. 2 Сложи стаканчики

				один в другой.
6	Складывание разрезных картинок и изображений	10	Складывание части предмета в целое	1.Сложи части в целое изображение
7	Складывание объемных фигур. Выполнение построек из геометрических объемных фигур	10	Складывание фигур друг на друга	Постройка башни из 3—5 кубов одинаковых по размеру, цвету; постройка двухэтажного и выше Дома с крышей из Кубов и призмы, с воротами, гаражом; постройка дорожек, заборов из различного по форме материала; постройка поезда, автомобиля.
8	Складывание фигур из плоских предметов.	10	Складывание фигур из палочек на плоскости	Составление из четных Палочек предметов, узоров, фигур по образцу, картинке, вербальной инструкции: дом, машина, молоток, ворота и др.
9	Итоговое обследование учащегося.	4	Выявление достижений учащегося по результатам занятий.	

7 - 8 класс

Тема	Часы	Виды деятельности	Упражнения
------	------	-------------------	------------

1	Обследование Учащегося	2	Диагностика	
Действия с предметами 30 часов				
1	Разрывание	6	Разрывание материала (бумаги, ваты, природного, материала) двумя руками, направляя руки в разные стороны (двумя руками, направляя одну руку к себе, другую от себя; пальцами обеих рук, направляя одну руку к себе, другую от себя).	1.Аппликация «Фрукты». 2 Аппликация «Мишка»
2	Размазывание	6	Размазывание материала руками (сверху вниз, слева направо, по кругу).	1.Панно «Цветы» (из пластилина способом размазывания)
3	Наматывание	6	Наматывание материала (бельевая веревка, шпагат, шерстяные нитки, шнур и др.).	1.Намотай веревку на катушку. 2.Волшебный клубок.
4	Пересыпание	6	Пересыпание материала (песок, крупа, мелкие предметы) двумя руками, с использованием инструмента (лопатка, стаканчик и др.).	1.Пересыпем песок в другой ящик. 2.Пересыпь камешки в баночку.
5	Переливание	6	Переливание материала (вода) двумя руками (с использованием инструмента (стаканчик, ложка и др.)).	1.Набери воды в стакан. 2.Перелей воду из банки в стаканчик.
Действия с предметами 70 часов				
1	Вставление предметов в отверстия (прорези).	7	Вставление предметов в отверстия (одинаковые стаканчики, мозаика и др.).	1.Сложи один в другой стаканчики разного размера. 2.Вложи фигурки в Подходящие отверстия. 2.Мозаика «Цветок»
2	Вращение предмета	7	Вращение предмета (завинчивающиеся крышки на банках, бутылках, детали конструктора с болтами, гайками и др.).	1.Прикрути гайку. 2.Собери из конструктора лесенку.

3	Нажатие на предмет и сжатие предмета	7	Нажимание на предмет нажми (юла, рычаг, кнопка, коммуникатор и др.) всей кистью (пальцем).	1.Заведи юлу. 2.Включи/выкл ючи свет. 3.Прицепи прищепки.
				4 Заставь мышку пиццать.
4	Нанизывание предметов	7	Нанизывание предметов (шары, кольца, крупные и мелкие бусины и др.) на стержень (нить).	1.Изготовление бус. 2.Собирание пирамидок
5	Складывание предметов в емкость и выкладывание из нее.	7	Вынимание предметов из емкости. Складывание предметов в емкость.	1.Расставь посуду из коробки/собери посуду в коробку. 2.Собери карточки в коробку. 3.Переложи кубики в Другую коробку.
6	Складывание разрезных картинок и изображений	11	Складывание части предмета в целое	1.Сложи части в целое изображение
7	Складывание объемных фигур. Выполнение построек из геометрических объемных фигур	10	Складывание фигур друг на друга	Постройка башни из 3—5 кубов одинаковых по размеру, цвету; постройка двухэтажного и выше Дома с крышей из Кубов и призмы, с воротами, гаражом; постройка дорожек, заборов из различного по форме материала; постройка поезда, автомобиля.
8	Складывание фигур из плоских предметов.	10	Складывание фигур из палочек на плоскости	Составление из четных Палочек предметов, узоров, фигур по образцу, картинке, вербальной инструкции: дом, машина, молоток, ворота и др.

9	Итоговое обследование учащегося.	4	Выявление достижений учащегося по результатам занятий.	
---	----------------------------------	---	--	--

9-10 класс

Тема	Часы	Виды деятельности	Упражнения
------	------	-------------------	------------

1	Обследование Учащегося	2	Диагностика	
Действия с предметами 32 часов				
1	Разминание. Размазывание	10	Разминание материала (тесто, пластилин, глина, пластичная масса) двумя руками (одной рукой). Размазывание материала руками (сверху вниз, слева направо, по кругу).	Выполнение творческих работ из пластилина, глины на тему «Осень»
2	Наматывание	6	Наматывание материала (бельевая веревка, шпагат, шерстяные нитки, шнур и др.).	1.Смотай веревку в клубок. 2.Намотай нитки на катушку.
3	Пересыпание	6	Пересыпание материала (песок, крупа, мелкие предметы) двумя руками, с использованием инструмента (лопатка, стаканчик и др.).	Заполнение емкостей Различного размера Сыпучими материалами.
4	Переливание	10	Переливание материала (вода) двумя руками (с использованием инструмента (стаканчик, ложка и др.)).	1.Разлей чай в чашки. 2.Полей цветы. 3.Налей киске воды.
Действия с предметами 68 часов				
1	Вставление предметов в отверстия (прорези).	8	Вставление предметов в отверстия (одинаковые стаканчики, мозаика и др.).	1.Мозаика (выкладывание орнаментов и изображений). 2.Доски с вкладышами.
2	Нанизывание предметов	8	Нанизывание предметов (шары, кольца, крупные и мелкие бусины и др.) на стержень (нить).	1.Изготовление бус. 2.Собирание пирамидок

3	Складывание предметов в емкость и выкладывание из нее.	8	Вынимание предметов из емкости. Складывание предметов в емкость.	1.Собери/разбери матрешку. 2.Собери/разбери стаканчики, ведерки Разного размера. 3.Собери игру в коробку.
4	Складывание разрезных картинок и изображений	16	Складывание части предмета в целое	1.Сложи части в целое изображение
5	Складывание объемных фигур. Выполнение построек из геометрических объемных фигур	12	Складывание фигур друг на друга	Постройка башни из кубов; постройка двухэтажного и выше Дома с крышей из Кубов и призмы, с воротами, гаражом; постройка дорожек, заборов из различного
				по форме материала; постройка поезда, автомобиля.
6	Складывание фигур из плоских предметов.	12	Складывание фигур из палочек на плоскости	Составление из четных Палочек предметов, узоров, фигур по образцу, картинке, вербальной инструкции: дом, машина, молоток, ворота и др.
7	Итоговое обследование учащегося.	4	Выявление достижений учащегося по результатам занятий.	

11-12 класс

Тема		Часы	Виды деятельности	Упражнения
1	Обследование Учащегося	2	Диагностика	
Действия с предметами 63 часа				

1	Работа с бумагой. Разрывание. Сминание бумаги.	3	Смять бумагу наклеить на контурную основу	Изготовление аппликации из мятой бумаги. Изделие «Дерево в разное время года»
2	Работа с бумагой и картоном. Складывание бумаги в пачки. Скручивание бумаги в рулон. Складывание бумаги (геометрические формы)	3	Сгибание, скручивание бумаги. складывание	Складывание бумаги в пачки. Скручивание бумаги в рулон. Складывание бумаги (геометрические формы)
3	Работа с бумагой. Складывание из треугольников. Геометрическая фигура-раскладка.	3	складывание, вырезание, склеивание,	Складывание из треугольников. Геометрическая фигура-раскладка.
4	Работа с бумагой. Складывание простых форм из квадрата. Фигурка «Рыбка» Выполнение коллективной работы аппликация «Море»	3	Складывание, объемное конструирование	Складывание простых форм из квадрата. Фигурка «Рыбка» Выполнение Коллективной работы аппликация «Море»

5	Работа с картоном. Изготовление игры «Геометрический конструктор»	3	Разметка разрезание прикладывание	Изготовление игры «Геометрический конструктор». Соединение точек, разрезание по намеченным линиям, составление изображений из частей по образцу
6	Работа с бумагой, картоном. Круги.	3	Проведение линий по шаблону. Вырезание округлых линий.	Разметка округлых деталей по шаблонам. Вырезание круга.
7	Работа с бумагой, картоном. Круглые формы.	3	Сгибание кругов, разрезание по сгибу приклеивание на контурную заготовку	Изготовление игрушки из бумажных кругов «Попугай»

8	Работа с бумагой, картоном. Геометрические фигуры	3	Сгибание квадратов, разрезание по сгибу; приклеивание на контурную заготовку	Наклеивание кусков бумаги на основу с геометрическим орнаментом. Аппликация «Коврик»
9	Сминание, сжимание Алюминиевой фольги. Шарики.	3	Сминание и сжимание фольги	Скатывание шариков из фольги
10	Скручивание алюминиевой фольги. Жгуты.	3	Скручивание фольги	Скручивание жгутиков из фольги
11	Скручивание алюминиевой фольги в изделие	3	Скручивание нескольких жгутиков в одно изделие	Изделие из алюминиевой фольги «Дерево», «Паук»
12	Тиражирование деталей. Клеевое соединение деталей (кругов).	3	Вырезают круги по Шаблону, накладывают на основу	Вырезанные круги, Наложение на основу изделия
13	Работа с тканью.	3	Ощупывание материалов	Игра «Магазин тканей»
14	Работа с тканью. Вырезание, сшивание, склеивание.	3	Разрезание ткани по Намеченным линиям. Приклеивание кусочков ткани на основу	Изделие «Лоскутное одеяло»
15	Скручивание ткани.	3	Скручивание ткани Перевязывание ниткой	Игрушка «Кукла-скрутка»
16	Наклеивание ткани на основу.	3	Выдергивание нити с каждого среза ткани, отрезание тесьмы, приклеивание тесьмы	Изделие «Салфетка» аппликация, «Салфетка бахромы»
17	Работа с пластичными материалами. Разминание, размазывание, скатывание, отщипывание, прищипывание.	3	Раскатать, слепить, примазать, вдавить, придавить	Шар, колбаска
18	Лепка изделий из пластилина	3	Раскатать, слепить, примазать, вдавить, придавить	«Пластилиновый зоопарк»
19	Работа со смешанными материалами. (манная крупа, вата)	3	Разорвать, присыпать, приклеить	Изготовление аппликации «Зимний сон» (вата, манная крупа)
20	Работа со смешанными материалами. (вата, соль)	3	Разорвать, присыпать, приклеить	Изготовление Аппликации «Снежная королева»

21	Работа со смешанными Материалами. Изготовление Аппликаций (крупы: Вермишель, фигурные макароны, фасоль)	3	Присыпать, приклеить	«Добрая Буренка», «Овощная грядка» «Продуктовый магазин»
Действия с предметами 37 часов				
1	Работа с конструктором по типу Лего	11	Найди, вставь	
2	Складывание объемных фигур. Выполнение построек из геометрических объемных фигур	11	Складывание фигур друг на друга	Постройка башни из кубов; постройка двухэтажного и выше Дома с крышей из Кубов и призмы, с воротами, гаражом; постройка дорожек, заборов из различного по форме материала; постройка поезда, автомобиля.
3	Складывание фигур из плоских предметов.	11	Складывание фигур из палочек на плоскости	Составление из четных Палочек предметов, узоров, фигур по образцу, картинке, вербальной инструкции: дом, машина, молоток, ворота и др.
4	Итоговое обследование учащегося.	4	Выявление достижений учащегося по результатам занятий.	

VI. Планируемые результаты изучения коррекционного курса Обучающиеся

могут знать:

называть (показывать) цвета, называть (показывать) формы (куб, шар, брусок, круг, квадрат, треугольник, прямоугольник) называть (показывать) величины (большой-маленький, самый большой- самый маленький, больше-меньше, толстый-тонкий, длинный- короткий), называть (показывать) пространственные отношения предметов (вверху-внизу, справаслева, впереди-сзади, выше-ниже и др.), временные представления (утро-день-вечер-ночь, времена года, вчера-сегодня-завтра), количественные представления; свойства, особенности, назначение бумаги, картона, ткани, ниток, воды, пластилина, солёного теста, крупы, семян, воды, клея; обобщающие понятия (5-6 групп), способы и приемы работы с бумажными материалами,

пластичными материалами, мозаикой, конструктором, тканью, нитками; правила поведения в школе, дома, в гостях, на улице, в общественных местах; назначение и способы работы с предметами постельного белья, одежды, обуви, орудийные действия с предметами; играть в дидактические и подвижные игры с предметами.

Обучающиеся могут уметь:

рассматривать различные по качеству материалы, фиксировать взгляд на объекте, воспринимать, удерживать изделие в руках, рассматривая его со всех сторон; сжимать, разглаживать, разрывать, сгибать бумагу различной фактуры; скатывать из бумаги шарики4 выполнять последовательно организованные движения; производить действия с предметами разного цвета, формы, величины и др. по усложнённому заданию; играть в дидактические игры; складывать из счётных палочек фигуры и узоры по образцу; складывать разрезные картинки из 5-6 частей; производить строительные действия из детских наборов строительного материала; работать с мозаикой, конструктором, узнавать материалы на ощупь, по звуку; работать с орудийными предметами (губка, тряпка, щётка, савок, грабли, лопата); ориентироваться в пространстве учебного помещения; адекватно использовать ритуалы школьного поведения; принимать цели и произвольно включаться в деятельность; следовать предложенному плану и работать в общем темпе; передвигаться по школе, находить свой класс и другие необходимые помещения; фиксировать взгляд на изображении; фиксировать взгляд на экране монитора; понимать жестовую инструкцию; понимать инструкцию по инструкционным картам; последовательно выполнять отдельные операции действия по образцу педагога; выполнять действия с опорой на картинный план с помощью педагога; удерживать произвольное внимание на выполнении посильного задания; при организующей, направляющей помощи способен выполнить посильное задание от начала до конца; ориентируется в качественных параметрах задания в соответствии с содержанием программы обучения по коррекционному курсу; ориентируется в режиме дня, расписании уроков с помощью педагога; выстраивает алгоритм предстоящей деятельности (словесный или картинный план) с помощью педагога

Система оценки

достижений обучающихся с умеренной, тяжелой, глубокой умственной отсталостью (интеллектуальными нарушениями), с тяжелыми и множественными нарушениями развития планируемых результатов освоения рабочей программы включает в себя оценивание результатов освоения рабочей программы по предметно-практической деятельности. Оценка результатов освоения программы «Предметно-практической деятельности» выполняется по итогам полугодий.

При оценке результативности обучения обучающихся важно учитывать затруднения в освоении предмета «Предметно-практической деятельности». Система оценки результатов отражает взаимодействие следующих компонентов: что обучающиеся могут знать и могут уметь адекватно и самостоятельно применять эти знания на практике.

При оценке результативности обучения обучающихся с умеренной, тяжелой, глубокой умственной отсталостью, с ТМНР учитываются следующие факторы:

- особенности текущего психического, неврологического и соматического состояния каждого обучающегося;
- необходимость в процессе предъявления обучающемуся заданий доступных ему сред альтернативной коммуникации (предметы, жесты, фотографии, рисунки, пиктограммы, электронные технологии) и речевых средств (устная, письменная речь);
- задействование вариативных форм, способов выявления возможной результативности обучения для различных детей, использование индивидуальных заданий, разработанных с учетом практической деятельности;

- возможность оказания необходимой помощи в процессе предъявления и выполнения заданий обучающимся, которая может носить разнообразный характер (дополнительные словесные и жестовые инструкции и уточнения, выполнение ребенком задания по образцу, по подражанию, после частичного выполнения взрослым, совместно с взрослым);
- учет уровня выполнения и степени самостоятельности ребенка (самостоятельно, самостоятельно по образцу, по инструкции; с небольшой или значительной помощью; вместе с взрослым);

Результативность обучения может оцениваться только строго индивидуально с учетом особенностей психофизического развития и особых образовательных потребностей каждого обучающегося. В связи с этим, оценивание знаний, умений, навыков по «Предметно-практической деятельности» проводится согласно личностному развитию, личностным успехам, положительным достижениям в обучении и воспитании с применением индивидуального и дифференцированного подхода.

Критерии оценки: степень самостоятельности и потребности в посторонней помощи

Оценка	Критерии
Недостаточный уровень	Обучающийся не понимает смысла задания и не выполняет его совместно с учителем (до 30% заданий).
Минимальный уровень	Предложенное задание обучающийся выполняет с контролирующей помощью, в отдельных ситуациях – самостоятельно. Задания подбираются с учетом индивидуальных особенностей и возможностей ребенка (30-50% заданий).
Достаточный уровень	Обучающийся способен самостоятельно выполнить задание (иногда только в определенных условиях), допускает ошибки, которые может исправить по замечанию учителя. Задания подбираются с учетом индивидуальных особенностей и возможностей ребенка (от 50%-75% заданий).
Базовый уровень	Обучающийся самостоятельно выполняет предложенное задание. Задания подбираются с учетом индивидуальных особенностей и возможностей ребенка (свыше 75% заданий).

(самостоятельно, направляющая, контролирующая, стимулирующая), полнота знаний, прочности усвоения и умения их применять.

VI. Материально-техническое обеспечение коррекционного курса -

учебные столы;

- доска большая универсальная (с возможностью магнитного крепления);
- персональный компьютер;
- дидактический материал: изображения (картинки, фото, пиктограммы), альбомы с демонстрационным материалом в соответствии с темами занятий;
- предметы для нанизывания на стержень, шнур, нить (кольца, шары, бусины);
- звучащие предметы для встряхивания;
- предметы для сжимания (мячи различной фактуры, разного диаметра; различные виды бумаги, картона; прищепки);
- вставки (стаканчики одинаковой величины; элементы мозаики);
- различные по форме, величине, цвету наборы материала (в т.ч. природного);

- наборы предметов для занятий (типа Монтессори-материал и др.);
- паззлы, (из 2-х, 3-х, 4-х частей (до 56));
- мозаики;
- пиктограммы с изображениями занятий моментов и др. событий;
- игрушки;
- прищепки, основы для прищепок;
- волшебные мешочки (наполняемость по мере изучения новой темы);
- деревянные и металлические конструкторы;
- шнуровка: обувь, животные, природа;
- счетные палочки, образцы для выкладывания счетных палочек;
- мягкие и твердые паззлы, вкладыши (домики, животные, геометрические фигуры); - мягкая и твердая основа для мозаики;
- презентации к урокам, развивающие видео занятия.

Освоение учебного коррекционного курса «Предметно - практические действия» предполагает использование разнообразного дидактического материала:

- предметов различной формы, величины, цвета;
- изображений предметов, объектов природы, цифр и др.;
- оборудования, позволяющего выполнять упражнения на сортировку, группировку различных предметов, их соотнесения по определенным признакам.

5.2. РАБОЧАЯ ПРОГРАММА ВОСПИТАНИЯ

Пояснительная записка

Программа разработана с учётом Федерального закона от 29.12.2012 № 273-ФЗ «Об образовании в Российской Федерации», Стратегии развития воспитания в Российской Федерации на период до 2025 года (Распоряжение Правительства Российской Федерации от 29.05.2015 № 996-р) и Плана мероприятий по её реализации в 2021 — 2025 годах (Распоряжение Правительства Российской Федерации от 12.11.2020 № 2945-р), Стратегии национальной безопасности Российской Федерации (Указ Президента Российской Федерации от 02.07.2021 № 400), федеральных государственных образовательных стандартов (далее — ФГОС) начального общего образования (Приказ Минпросвещения России от 31.05.2021 № 286), основного общего образования (Приказ Минпросвещения России от 31.05.2021 № 287), среднего общего образования (Приказ Минобрнауки России от 17.05.2012 № 413 с изменениями № 732).

Рабочая программа воспитания предназначена для планирования и организации системной воспитательной деятельности.

Данная программа предусматривает приобщение обучающихся к российским традиционным духовным ценностям, включая ценности своей этнической группы, правилам и нормам поведения, принятым в российском обществе на основе российских базовых конституционных норм и ценностей; историческое просвещение, формирование российской культурной и гражданской идентичности обучающихся.

Рабочая программа воспитания является обязательной частью основной образовательной программы МАОУ «Ефимовская СОШ» и призвана помочь всем участникам образовательного процесса реализовать воспитательный потенциал совместной деятельности и тем самым сделать школу воспитывающей организацией.

Вместе с тем, Программа призвана обеспечить достижение обучающимся личностных результатов, определенные ФГОС: формировать у них основы российской идентичности; готовность к саморазвитию; мотивацию к познанию и обучению; ценностные установки и социально-значимые качества личности; активное участие в социально-значимой деятельности школы.

Данная Программа показывает систему работы с обучающимися в школе.

Раздел 1. Целевой

Участниками образовательных отношений являются педагогические и другие работники общеобразовательной организации, обучающиеся, их родители (законные представители), представители иных организаций, участвующие в реализации образовательного процесса в соответствии с законодательством Российской Федерации, локальными актами общеобразовательной организации. Родители (законные представители) несовершеннолетних обучающихся имеют преимущественное право на воспитание своих детей. Содержание воспитания обучающихся в общеобразовательной организации определяется содержанием российских базовых (гражданских, национальных) норм и ценностей, которые закреплены в Конституции Российской Федерации. Эти ценности и нормы определяют инвариантное содержание воспитания обучающихся. Вариативный компонент содержания воспитания обучающихся включает духовно-нравственные ценности культуры, традиционных религий народов России.

Воспитательная деятельность в МАОУ «Ефимовская СОШ» планируется и осуществляется в соответствии с приоритетами государственной политики в сфере воспитания, установленными в Стратегии развития воспитания в Российской Федерации на период до 2025 года (Распоряжение Правительства Российской Федерации от 29.05.2015 № 996-р). Приоритетной задачей Российской Федерации в сфере воспитания детей является развитие высоконравственной личности, разделяющей российские традиционные духовные ценности, обладающей актуальными знаниями и

умениями, способной реализовать свой потенциал в условиях современного общества, готовой к мирному созиданию и защите Родины.

1.1. Цель и задачи воспитания обучающихся

Современный российский национальный воспитательный идеал —высоконравственный, творческий, компетентный гражданин России, принимающий судьбу Отечества как свою личную, осознающий ответственность за настоящее и будущее страны, укоренённый в духовных и культурных традициях многонационального народа Российской Федерации.

В соответствии с этим идеалом и нормативными правовыми актами Российской Федерации в сфере образования **цель воспитания** обучающихся в МАОУ «Ефимовская СОШ»: развитие личности, создание условий для самоопределения и социализации на основе социокультурных, духовно-нравственных ценностей и принятых в российском обществе правил и норм поведения в интересах человека, семьи, общества и государства, формирование у обучающихся чувства патриотизма, гражданственности, уважения к памяти защитников Отечества и подвигам Героев Отечества, закону и правопорядку, человеку труда и старшему поколению, взаимного уважения, бережного отношения к культурному наследию и традициям многонационального народа Российской Федерации, природе и окружающей среде.

Задачи воспитания обучающихся в общеобразовательной организации:

- усвоение обучающимися знаний норм, духовно-нравственных ценностей, традиций, которые выработало российское общество (социально значимых знаний);

- формирование и развитие личностных отношений к этим нормам, ценностям, традициям (их освоение, принятие);

- приобретение соответствующего этим нормам, ценностям, традициям социокультурного опыта поведения, общения, межличностных и социальных отношений, применения полученных знаний;

- достижение личностных результатов освоения общеобразовательных программ в соответствии с ФГОС. Личностные результаты освоения обучающимися общеобразовательных программ включают осознание российской гражданской идентичности, сформированность ценностей самостоятельности и инициативы, готовность обучающихся к саморазвитию, самостоятельности и личностному самоопределению, наличие мотивации к целенаправленной социально значимой деятельности, сформированность внутренней позиции личности как особого ценностного отношения к себе, окружающим людям и жизни в целом.

Воспитательная деятельность в МАОУ «Ефимовская СОШ» планируется и осуществляется на основе аксиологического, антропологического, культурно-исторического, системно-деятельностного, личностно-ориентированного подходов и с учётом принципов воспитания: гуманистической направленности воспитания, совместной деятельности детей и взрослых, следования нравственному примеру, безопасной жизнедеятельности, инклюзивности, возрастосообразности.

1.2. Направления воспитания

Программа реализуется в единстве учебной и воспитательной деятельности МАОУ «Ефимовская СОШ» по основным направлениям воспитания в соответствии с ФГОС:

– **гражданское воспитание** — формирование российской гражданской идентичности, принадлежности к общности граждан Российской Федерации, к народу России как источнику власти в Российском государстве и субъекту тысячелетней российской государственности, уважения к правам, свободам и обязанностям гражданина России, правовой и политической

культуры;

– **патриотическое воспитание** — воспитание любви к родному краю, Родине, своему народу, уважения к другим народам России; историческое просвещение, формирование российского национального исторического сознания, российской культурной идентичности;

– **духовно-нравственное воспитание** — воспитание на основе духовно-нравственной культуры народов России, традиционных религий народов России, формирование традиционных российских семейных ценностей; воспитание честности, доброты, милосердия, справедливости, дружелюбия и взаимопомощи, уважения к старшим, к памяти предков;

– **эстетическое воспитание** — формирование эстетической культуры на основе российских традиционных духовных ценностей, приобщение к лучшим образцам отечественного и мирового искусства;

– **физическое воспитание, формирование культуры здорового образа жизни и эмоционального благополучия** — развитие физических способностей с учётом возможностей и состояния здоровья, навыков безопасного поведения в природной и социальной среде, чрезвычайных ситуациях;

– **трудовое воспитание** — воспитание уважения к труду, трудящимся, результатам труда (своего и других людей), ориентация на трудовую деятельность, получение профессии, личностное самовыражение в продуктивном, нравственно достойном труде в российском обществе, достижение выдающихся результатов в профессиональной деятельности;

– **экологическое воспитание** — формирование экологической культуры, ответственного, бережного отношения к природе, окружающей среде на основе российских традиционных духовных ценностей, навыков охраны, защиты, восстановления природы, окружающей среды;

– **ценности научного познания** — воспитание стремления к познанию себя и других людей, природы и общества, к получению знаний, качественного образования с учётом личностных интересов и общественных потребностей.

1.3. Целевые ориентиры результатов воспитания на уровне начального общего образования.

Целевые ориентиры
Гражданско-патриотическое воспитание
Знающий и любящий свою малую родину, свой край, имеющий представление о Родине — России, её территории, расположении.
Сознающий принадлежность к своему народу и к общности граждан России, проявляющий уважение к своему и другим народам.
Понимающий свою сопричастность к прошлому, настоящему и будущему родного края, своей Родины — России, Российского государства.
Понимающий значение гражданских символов (государственная символика России, своего региона), праздников, мест почитания героев и защитников Отечества, проявляющий к ним уважение.
Имеющий первоначальные представления о правах и ответственности человека в обществе, гражданских правах и обязанностях.
Принимающий участие в жизни класса, общеобразовательной организации, в доступной по возрасту социально значимой деятельности.
Духовно-нравственное воспитание
Уважающий духовно-нравственную культуру своей семьи, своего народа, семейные ценности с

учётом национальной, религиозной принадлежности.

Сознающий ценность каждой человеческой жизни, признающий индивидуальность и достоинство каждого человека.

Доброжелательный, проявляющий сопереживание, готовность оказывать помощь, выражающий неприятие поведения, причиняющего физический и моральный вред другим людям, уважающий старших.

Умеющий оценивать поступки с позиции их соответствия нравственным нормам, осознающий ответственность за свои поступки.

Владеющий представлениями о многообразии языкового и культурного пространства России, имеющий первоначальные навыки общения с людьми разных народов, вероисповеданий.

Сознающий нравственную и эстетическую ценность литературы, родного языка, русского языка, проявляющий интерес к чтению.

Эстетическое воспитание

Способный воспринимать и чувствовать прекрасное в быту, природе, искусстве, творчестве людей.

Проявляющий интерес и уважение к отечественной и мировой художественной культуре.

Проявляющий стремление к самовыражению в разных видах художественной деятельности, искусстве.

Физическое воспитание, формирование культуры здоровья и эмоционального благополучия

Бережно относящийся к физическому здоровью, соблюдающий основные правила здорового и безопасного для себя и других людей образа жизни, в том числе в информационной среде.

Владеющий основными навыками личной и общественной гигиены, безопасного поведения в быту, природе, обществе.

Ориентированный на физическое развитие с учётом возможностей здоровья, занятия физкультурой и спортом.

Сознающий и принимающий свою половую принадлежность, соответствующие ей психофизические и поведенческие особенности с учётом возраста.

Трудовое воспитание

Сознающий ценность труда в жизни человека, семьи, общества.

Проявляющий уважение к труду, людям труда, бережное отношение к результатам труда, ответственное потребление.

Проявляющий интерес к разным профессиям.

Участвующий в различных видах доступного по возрасту труда, трудовой деятельности.

Экологическое воспитание

Понимающий ценность природы, зависимость жизни людей от природы, влияние людей на природу, окружающую среду.

Проявляющий любовь и бережное отношение к природе, неприятие действий, приносящих вред

природе, особенно живым существам.

Выражающий готовность в своей деятельности придерживаться экологических норм.

Ценности научного познания

Выражающий познавательные интересы, активность, любознательность и самостоятельность в познании, интерес и уважение к научным знаниям, науке.

Обладающий первоначальными представлениями о природных и социальных объектах, многообразии объектов и явлений природы, связи живой и неживой природы, о науке, научном знании.

Имеющий первоначальные навыки наблюдений, систематизации и осмысления опыта в естественнонаучной и гуманитарной областях знания.

2.3.2. Особенности организуемого в МАОУ «Ефимовская СОШ» воспитательного процесса.

Раздел 2. Содержательный

Наша школа – это дом. Дом ученика и дом учителя. В нем уютно, весело, тепло, комфортно. Здесь всегда царит любовь, гармония, красота и взаимопонимание. Дом, у которого есть своя история, т.е. прошлое, настоящее и будущее.

МАОУ «Ефимовская СОШ» находится в типовом здании, построенном в 1979 г., общей площадью 3192,7 м². В 2012 году проведен капитальный ремонт школы, а в 2022 спортивного зала.

Здание школы рассчитано на 320 учебных мест. В школе имеются 15 классных комнат, кабинет обслуживающего труда, где есть швейно-кулинарный цех, столовая на 60 посадочных мест, актовый, спортивный и залы, медицинский кабинет, кабинет психолога. Функционирует библиотека с читальным залом, фонд которой насчитывает 6996 книг, 4048 учебников, 2305 экземпляров научно-педагогической и методической литературы. Общий библиотечный фонд составляет 11044 изданий.

В рамках федерального проекта «Современная школа» национального проекта «Образование» на базе МАОУ «Ефимовская СОШ» 03 сентября 2021 года состоялось торжественное открытие образовательного центра «Точка роста».

«Точка Роста» создана для развития общекультурных ценностей, цифровой грамотности, шахматного образования, проектной деятельности, творческой самореализации детей, педагогов, родительской общественности, а также для формирования современных компетенций и навыков у школьников.

В Центре реализуются не только общеобразовательные программы по предметам «Информатика», «Физика», «Биология» с обновленным содержанием и материально-технической базой, но и программы дополнительного образования по IT-технологиям, медиаторству, шахматному образованию, проектной и внеурочной деятельности.

В работу «Точки роста» включены инициативные педагоги, которые прошли дистанционное обучение и сумеют поддержать у детей интерес к учебе и научно-техническому творчеству, медиаторству, шахматному образованию.

Оборудованы комната детской общественной организации, методический кабинет, учительская, 2 лабораторных комнаты. На пришкольном участке площадью 2,23 га, проводятся опыты по биологии и выращиваются овощи для столовой.

На территории школьного двора расположена спортивная зона с баскетбольной и волейбольной площадками, беговой дорожкой, футбольным полем, ямой с песком для прыжков в длину.

Школа имеет автономное газовое отопление, что позволяет сохранять тепловой режим в здании, центральное водоснабжение, канализация, теплый туалет, горячую воду, питьевые фонтанчики.

Медицинское обслуживание обучающихся осуществляют работник Ефимовской врачебной амбулатории и специалисты ГБУ «Курманаевская ЦРБ». Ежегодно проводится медицинский осмотр детей, составляется план совместной работы по сохранению и укреплению здоровья школьников.

100 % учащихся охвачены горячим питанием. Регулярно осуществляется витаминизация. Управляющий совет школы следит за качеством приготовления пищи и расходованием продуктов.

Информационная среда школы создаёт условия для широкого и системного использования компьютерных технологий в образовательном процессе, повышения эффективности урочных и внеурочных занятий по всем учебным предметам на всех ступенях образования, в индивидуальной учебно-исследовательской работе учащихся. В школе функционирует компьютерный класс, оснащенный 10 ученическими компьютерами.

Кроме компьютерного класса, оборудовано 10 компьютерных рабочих мест (директора, секретаря, заместителей директора по учебной и воспитательной работе, библиотекаря, в учительской, в кабинетах), позволяющих вести мониторинг педагогических исследований, создавать базу методических идей, педагогического опыта. Административная служба школы имеет необходимое информационно-технологическое сопровождение, создана локальная сеть. В читальном зале библиотеки имеется копировальная техника, доступ в Интернет.

С введением ФГОС компьютерной техникой, экраном, проектором оборудованы кабинеты начальных классов.

Наличие оргтехники позволяет оптимизировать процесс образования и воспитания в соответствии с современными требованиями.

Занятия в школе проходят по кабинетной системе. Предметные кабинеты оборудованы по всем образовательным областям. Из них специализированных: 1 кабинет информатики, 1 кабинет физики, 1 кабинет химии и биологии, 2 кабинета математики, 1 кабинет географии, 2 кабинета русского языка и литературы, 2 кабинета технологии, 1 кабинет истории, 1 кабинет ИЗО, 4 кабинета начальных классов. Кабинеты обеспечены мебелью, которая в основном соответствует санитарным гигиеническим требованиям, в достаточном количестве.

В школе обучаются дети с. Ефимовка, Васильевка, Федоровка. В настоящее время в ОУ обучается 117 учащихся. В школе работает дружный, сплоченный коллектив

В МАОУ «Ефимовская СОШ» за годы ее существования сложилось немало славных традиций. Коллективные творческие дела, которые передаются из поколения в поколение, свято чтутся, потому что проходят через каждого ученика, педагога, через каждый субъект общешкольного коллектива.

Традиции - неотъемлемая составная часть воспитательного процесса нашей школы, важный элемент системы управления, индикатор смысла многих идей. Они не только формируют общие интересы, обеспечивают прочность жизнедеятельности школы, но и придают ей, то особое и **неповторимое своеобразие, что отличает нашу школу от других** и тем самым сплачивает школьный коллектив, обогащая его жизнь.

➤ **1 сентября** все учащиеся после долгой разлуки встречаются со школой, учителями и одноклассниками. День Знаний начинается, как во многих школах, с торжественной линейки. Традиционно линейку открывает сценическое действие. Затем проходит вручение памятных подарков первоклашкам от выпускников и администрации сельского совета. Руководство ЗАО «Куйбышева» поощряет денежным вознаграждением учащихся, оказавшим посильную помощь хозяйству в уборке урожая.

➤ **День учителя** отмечается 5 октября. Подготовка к празднику, как правило, начинается за две недели до назначенного Дня самоуправления. Все ребята относятся к этому очень ответственно, все хорошо знают свои обязанности. Одиннадцатиклассники выбирают директора и завуча, составляют расписание уроков, распределяют учеников-педагогов по предметам. Ребята проводят уроки, а учителя отдыхают, ведь это их праздник.

Кульминация дня — праздничный концерт, который готовится силами не только тех, кто учится в школе сегодня, а также родителями, педагогами.

Каждый год концертная программа имеет свою «изюминку». Неизменно в нём принимают участие выпускники прежних лет. А что ещё может быть милее учительскому сердцу, чем память и

благодарность повзрослевших учеников!

➤ **Праздник осени** один из любимых праздников в нашей школе. Может быть потому, что для односельчан это время, когда завершается уборка урожая и все полевые работы. Самое время отдохнуть после тяжелых трудов и проявить свой талант и фантазию в составлении букетов на конкурс флористов, поделок из овощей и фруктов на выставку «Дары осени», фотогалереи «Мелодии осени». В комплекс мероприятий, включаются литературно-музыкальная композиция "Осенняя катавасия" и дискотека.

➤ **Празднование Дня Матери** проходит 28 ноября каждого года. В этот день во всех классах проходят часы общения «Восславим женщину-мать!», подводятся итоги конкурса творческих работ «Моя любимая мама» на большом праздничном концерте. Родители учеников не только смотрят выступления детей, но также участвуют в различных конкурсах и викторинах, что помогает им раскрепоститься и забыть о повседневной суете. Стало традицией поздравлять в этот день женщин-матерей села, удостоенных звания «Мать-героиня» и награжденных орденом «Материнская слава»

➤ **День пожилого человека** и **День инвалида** стали традиционными в нашей школе. Поздравление ветеранов педагогического труда и пенсионеров села, оказание посильной помощи им по хозяйству, внимание к инвалидам – проявление заботы и милосердия пионерами и старшеклассниками. С целью воспитания доброты, уважения к старшему поколению в эти дни проходят акции «Пусть ваша осень станет золотой» и «Милосердие».

➤ Настоящих чудес и приятных сюрпризов с нетерпением ждет детвора на **Новый год**, в самый любимый праздник в году. Ребята становятся участниками волшебного представления, которое готовят сами школьники начального, среднего и старшего звена со своими наставниками и родителями. В преддверии праздника ежегодно проходит ярмарка – распродажа продукции и изделий, изготовленных руками детей и взрослых.

➤ Традицией стало проведение **Дня Защитника Отечества**, посвящённого празднованию 23 февраля. В рамках месячника оборонно-массовой работы проводятся классные часы, торжественные линейки, конкурсы рисунков, встречи с ветеранами войн и военнослужащими. Ученики изготавливают и вручают ветеранам поздравительные открытки. Школьный конкурс «А ну-ка, парни!» и смотр строя и песни, направленные на воспитание чувства коллективизма и преемственности среди учеников, вызывают живой интерес у ребят.

➤ С наступлением весны вместе с обновлением природы мы стараемся прикоснуться к «Чистым истокам» - традициям и обычаям жителей родного села. В преддверии Масленицы в школе проходят встречи со старожилами и самобытными исполнителями Ефимовки, которые знакомят школьников с обрядами проводов Зимы и встречи Весны. Учащиеся вместе с родителями готовят блины, мастерят чучело Зимы, шьют народные костюмы для театрализованных представлений. Завершением праздника является обряд сжигания чучела. В **День Победы** мы вспоминаем павших и живых, воинов и мирных жителей - всех, благодаря кому была завоевана победа в Великой Отечественной войне 1941-1945 годов. Память о трагических днях передается из поколения в поколение, и мы должны ее сохранить. **Совместно с местной администрацией** ежегодно готовятся торжественный митинг и праздничный концерт. Члены военно-патриотического клуба «Память» встают в Почетный караул у обелиска павшим землякам, возлагают гирлянду из сосновых веток к подножию памятника. В течение всего года волонтеры и старшеклассники оказывают шефскую помощь ветеранам труда и вдовам погибших, которые закреплены за каждым классом, поддерживают порядок у обелиска Павшим.

➤ **Последний звонок** у нас принято праздновать всей школой. Ведь для ребят 9х и 11х классов - это день расставания с друзьями и наставниками. Выпускники на торжественной линейке выпускают в небо голубей, как символ начинающейся взрослой жизни, а после нее возлагают цветы к памятнику погибшим и бюсту Героя России Г.М.Манакову. Отличники учебы, лучшие

спортсмены, активисты администрацией школы награждаются грамотами, отмечаются благодарственными письмами и похвальными листами.

➤ **Самый торжественный и волнующий праздник в нашей школе – выпускной бал. На нем присутствуют не только главные виновники торжества, но и их родители, учителя и все жители села. По сложившейся с давних пор традиции первый рассвет взрослой жизни выпускники встречают на самом высоком холме в окрестностях Ефимовки. Совсем недавно родилась еще одна традиция – бросать монетки в фонтан, открытый в центре села, загадывать желания и возвращаться к нему через 5 лет.**

➤ **В 1986 году был учрежден кубок имени А.В. Михайлова, учителя физической культуры и начальной военной подготовки, ветерана Великой Отечественной войны, проработавшего в школе более 40 лет. А.В. Михайлов был инициатором первых внутришкольных соревнований по волейболу и внес большой вклад в развитие физической**

➤ **Среди учащихся школ района с 2004 года проходят турниры по волейболу на кубок академика А.С. Матвеева, выпускника 1959 года, члена Совета Федерации Федерального Собрания РФ до 2010 года. Александр Сафронович, сам бывший спортсмен-разрядник, уделяет пристальное внимание развитию физической культуры и спорта среди молодежи. Благодаря его поддержке в нашей школе появились хоккейный корт, тренажерный зал, постоянно пополняется спортивный и туристический инвентарь.**

Школьные традиции рождались и входили в жизнь по-разному. Как естественная реализация законов школьного образовательного процесса в соответствии с планом воспитательной работы в школе и как дань памяти.

➤ **Вахта Памяти в честь погибшего героя родилась в школе в 1997 году. 6 марта каждого года в школе отмечается День Памяти Самохина В.П., кавалера ордена Мужества, майора милиции, погибшего в Чечне. В этот день проходят пионерские сборы, торжественные линейки, встречи с родственниками, одноклассниками и сослуживцами.**

Лучшие ученики стоят в Почетном карауле у Свечи Памяти.

➤ **12 апреля – День космонавтики - в истории нашей школы особый день. Выпускник 1968 года Г.М. Манаков, Герой Советского Союза, летчик-космонавт СССР, дважды побывавший в космосе – пример для подражания современных мальчишек и девчонок. Беседы, устные журналы, экскурсии в музей – неполный перечень мероприятий, проводимых традиционно в Ефимовской СОШ в этот апрельский день.**

26 сентября 2019 года на территории школы, в связи со смертью Героя, был поставлен бюст Г.М.Манакову. Появилась новая традиция – линейка памяти косманавту

Ефимовская школа с традициями - это и клуб, и семья, это место, где дети получают не просто научные знания, но и знания о себе, знания об окружающем мире, о своем месте в обществе, о своих возможностях самореализации. Сама история школы, жизнь и деятельность ее учителей, работавших в разные периоды, поступки и дела учащихся, традиции, сложившиеся в ней, способствуют воспитанию патриота и гражданина.

В целях повышения воспитательного потенциала и расширения воспитательного пространства используются связи с различными учреждениями социума по вопросам воспитания.

Совместно с социальными службами (УСЗН, ЦЗ) наша школа оказывает материальную помощь детям из малообеспеченных семей, детям из опекунских семей, предоставляет бесплатные путевки в лагерь и обеспечивает учащихся рабочими местами на период каникул.

Благодаря сотрудничеству с ЦДТ и ДЮСШ на базе школы функционирует 8 объединений и спортивных секций. Школа имеет выходы на районные и областные конкурсы.

Развитию социального партнерства способствует тесная связь с сельской администрацией, сельской библиотекой, Домом Творчества, ФАПом. В содержании, характере взаимодействия

особое место занимают спортивно-оздоровительные, туристско-краеведческие, гражданско-патриотические мероприятия.

Совместно с сотрудниками пожарной части проводятся конкурсы, уроки-игры, слеты по профилактике пожаров.

Также в школе ведется работа по налаживанию связей со средствами массовой информации (газета «Знамя Труда», научно-популярные журналы)

Для проведения общешкольных мероприятий привлекаются родители, работники ФАПа, сельской библиотеки, Дома Творчества.

Школа активно делится опытом работы с коллегами в районе, области.

В течение последних 10 лет упор в воспитательной работе делается на социально-значимую деятельность. За эти годы благодаря сотрудничеству учащихся, родителей, общественности в селе появился парк с фонтаном, новая стела на памятнике, обновился школьный двор. Все это стало возможно благодаря реализации проектов «Памятник», «Школьный двор», «Сельский парк» и проведению акций «Аллея славы», «Чистота и порядок – дело наших рук», «Посади дерево» и т.д.

В рамках этой деятельности на школьном дворе было высажено 532 саженца. Ровно столько солдат ушло на фронт из нашего села. Каждый год учащиеся школы подсаживают деревья взамен погибших, следят за аллеей ветеранов, аллеей Славы, школьным двором и парком.

Основными традициями воспитания в МАОУ «Ефимовская СОШ» являются следующие:

- ключевые общешкольные дела, через которые осуществляется интеграция воспитательных усилий педагогов;
- коллективная разработка, коллективное планирование, коллективное проведение и коллективный анализ их результатов;
- ступени социального роста обучающихся (от пассивного наблюдателя до участника, от участника до организатора, от организатора до лидера того или иного дела);
- конструктивное межличностное, межклассное и межвозрастное взаимодействие обучающихся, а также их социальная активность;
- ориентация на формирование, создание и активизацию ученического самоуправления, как на уровне класса, так и на уровне школы, на создание детских общественных формирований в рамках реализации подпрограмм «Время выбрало нас» и «Лестница моего успеха», на установление в них доброжелательных и товарищеских взаимоотношений;
- формирование корпуса классных руководителей, реализующего по отношению к обучающимся защитную, лично развивающую, организационную, посредническую (в том числе и в разрешении конфликтов) функции и т.д.

Процесс воспитания в МАОУ «Ефимовская СОШ» основывается на следующих принципах:

- приоритет безопасности ребенка - неукоснительное соблюдение законности и прав семьи и ребенка, соблюдения конфиденциальности информации о ребенке и семье, а также при нахождении его в образовательной организации;
- совместное решение лично и общественно значимых проблем - личные и общественные проблемы являются основными стимулами развития школьника, а воспитание - это педагогическая поддержка процесса развития личности обучающегося, организация основных совместных дел обучающихся и педагогических работников как предмета совместной заботы и взрослых, и обучающихся;
- системно-деятельностная организация воспитания - интеграция содержания различных видов деятельности обучающихся осуществляется на основе базовых национальных ценностей, системности, целесообразности и не шаблонности воспитания как условия его эффективности;

– полисубъектность воспитания и социализации - обучающийся включены в различные виды социальной, информационной, коммуникативной активности, в содержании которых присутствуют разные, нередко противоречивые ценности и мировоззренческие установки, поэтому деятельность нашего образовательного учреждения, всего педагогического коллектива в организации социально-педагогического партнерства является ведущей, определяющей ценности, содержание, формы и методы воспитания и социализации обучающихся в учебной, вне учебной, внешкольной, общественно значимой деятельности;

- событийность - реализация процесса воспитания главным образом через создание в школе детско-взрослых общностей, которые бы объединяли детей и педагогов яркими и содержательными событиями, общими совместными делами как предмета совместной заботы и взрослых, и детей;

- ориентация на идеал - воспитание всегда ориентировано на определенный идеал, который являет собой высшую цель стремлений, деятельности воспитания и самовоспитания, духовно-нравственного развития личности. В нашей школе формирование жизненных идеалов, помогает найти образы для подражания в рамках гражданско-патриотического воспитания, музейной педагогике, что позволяет обучающимся сопоставить свои жизненные приоритеты с духовной высотой, героизмом идеала;

– диалогическое общение - предусматривает его организацию средствами равноправного межсубъектного диалога: подростка со сверстниками, родителями, учителем и другими значимыми взрослыми;

- психологическая комфортная среда - ориентир на создание в образовательной организации для каждого ребенка и взрослого позитивных эмоций, и доверительных отношений, конструктивного взаимодействия школьников и педагогов;

– следование нравственному примеру - содержание учебного процесса, вне учебной и внешкольной деятельности наполняется примерами нравственного поведения, особое значение для духовно-нравственного развития обучающегося имеет пример учителя, его внешний вид, культура общения и т.д.

2.3.3. Виды, формы и содержание воспитательной деятельности

Практическая реализация цели и задач воспитания осуществляется в рамках следующих модулей воспитательной работы МАОУ «Ефимовская СОШ».

Урочная деятельность

Реализация школьными педагогами воспитательного потенциала урока предполагает следующее:

– максимальное использование воспитательных возможностей содержания учебных предметов для формирования у обучающихся российских традиционных духовно-нравственных и социокультурных ценностей, российского исторического сознания на основе исторического просвещения; подбор соответствующего содержания уроков, заданий, вспомогательных материалов, проблемных ситуаций для обсуждений;

– включение учителями в рабочие программы по учебным предметам, курсам, модулям целевых ориентиров результатов воспитания, их учёт в определении воспитательных задач уроков, занятий;

– включение учителями в рабочие программы учебных предметов, курсов, модулей тематики в соответствии с календарным планом воспитательной работы;

– выбор методов, методик, технологий, оказывающих воспитательное воздействие на личность в соответствии с воспитательным идеалом, целью и задачами воспитания, целевыми ориентирами результатов воспитания; реализацию приоритета воспитания в учебной деятельности;

– привлечение внимания обучающихся к ценностному аспекту изучаемых на уроках предметов, явлений и событий, инициирование обсуждений, высказываний своего мнения, выработки своего личностного отношения к изучаемым событиям, явлениям, лицам;

– применение интерактивных форм учебной работы — интеллектуальных, стимулирующих познавательную мотивацию, игровых методик, дискуссий, дающих возможность приобрести опыт ведения конструктивного диалога; групповой работы, которая учит строить отношения и действовать в команде, способствует развитию критического мышления;

– побуждение обучающихся соблюдать нормы поведения, правила общения со сверстниками и педагогами, соответствующие укладу общеобразовательной организации, установление и поддержку доброжелательной атмосферы;

– организацию шефства мотивированных и эрудированных обучающихся над неуспевающими одноклассниками, в том числе с особыми образовательными потребностями, дающего обучающимся социально значимый опыт сотрудничества и взаимной помощи;

– инициирование и поддержку исследовательской деятельности обучающихся, планирование и выполнение индивидуальных и групповых проектов воспитательной направленности.

Внеурочная деятельность

Воспитание на занятиях учебных курсов внеурочной деятельности осуществляется через:

- вовлечение школьников в интересную и полезную для них деятельность, которая предоставит им возможность самореализоваться в ней, приобрести социально значимые знания, развить в себе важные для своего личностного развития социально значимые отношения, получить опыт участия в социально значимых делах;

- формирование на занятиях, в клубах, студиях и т.п. детско-взрослых общностей, которые могли бы объединять детей и педагогов общими позитивными эмоциями и доверительными отношениями друг к другу;

- создание в детских объединениях традиций, задающих их членам определенные социально значимые формы поведения;

- поддержку в детских объединениях школьников с ярко выраженной лидерской позицией и установкой на сохранение и поддержание накопленных социально значимых традиций.

Реализация воспитательного потенциала внеурочной деятельности в целях обеспечения индивидуальных потребностей, обучающихся осуществляется в рамках выбранных ими курсов, занятий:

Вид детской деятельности	<u>Реализуемые курсы внеурочной деятельности</u>
<u>Познавательная деятельность</u>	«Мир вокруг нас» «Функциональная грамотность» «Мир химии» «Финансовая грамотность»
<u>Художественное творчество</u>	«Основы видеомонтажа»
<u>Проблемно-ценностное общение</u>	Часы общения ОПК Проектируем будущее
<u>Туристско-краеведческая деятельность</u>	«Моё Оренбуржье»
<u>Спортивно-оздоровительная деятельность</u>	ШСК
<u>Игровая деятельность</u>	Театральный кружок

В рамках внеурочной деятельности 1–11-х классов каждый понедельник первым уроком будут проходить информационно-просветительские занятия патриотической, нравственной и экологической направленности «Разговоры о важном».

Классное руководство

Осуществляя классное руководство, педагог организует работу с классом; индивидуальную работу с учащимися вверенного ему класса; работу с учителями, преподающими в данном классе; работу с родителями учащихся или их законными представителями.

Работа с классом:

–планирование и проведение классных часов целевой воспитательной тематической направленности;

–инициирование и поддержку классными руководителями участия классов в общешкольных делах, мероприятиях, оказание необходимой помощи обучающимся в их подготовке, проведении и анализе;

–организацию интересных и полезных для личностного развития обучающихся совместных дел, позволяющих вовлекать в них обучающихся с разными потребностями, способностями, давать возможности для самореализации, устанавливать и укреплять доверительные отношения, стать для них значимым взрослым, задающим образцы поведения;

–сплочение коллектива класса через игры и тренинги на командообразование, внеучебные и внешкольные мероприятия, походы, экскурсии, празднования дней рождения обучающихся, классные вечера;

–выработку совместно с обучающимися правил поведения класса, участие в выработке таких правил поведения в общеобразовательной организации.

Индивидуальная работа с учащимися:

–изучение особенностей личностного развития обучающихся путём наблюдения за их поведением, в специально создаваемых педагогических ситуациях, в играх, беседах по нравственным проблемам; результаты наблюдения сверяются с результатами бесед с родителями, учителями, а также (при необходимости) со школьным психологом;

–доверительное общение и поддержку обучающихся в решении проблем (налаживание взаимоотношений с одноклассниками или педагогами, успеваемость и т. д.), совместный поиск решений проблем, коррекцию поведения обучающихся через частные беседы индивидуально и вместе с их родителями, с другими обучающимися класса;

–индивидуальную работу с обучающимися класса по ведению личных портфолио, в которых они фиксируют свои учебные, творческие, спортивные, личностные достижения.

Работа с учителями, преподающими в классе:

–регулярные консультации с учителями-предметниками, направленные на формирование единства требований по вопросам воспитания и обучения, предупреждение и/или разрешение конфликтов между учителями и обучающимися;

–проведение мини-педагогов для решения конкретных проблем класса, интеграции воспитательных влияний педагогов на обучающихся, привлечение учителей-предметников к участию в классных делах, дающих им возможность лучше узнавать и понимать обучающихся, общаясь и наблюдая их во внеучебной обстановке, участвовать в родительских собраниях класса.

Работа с родителями учащихся или их законными представителями:

–организация и проведение регулярных родительских собраний, информирование родителей об успехах и проблемах обучающихся, их положении в классе, жизни класса в целом, помощь родителям и иным членам семьи в отношениях с учителями, администрацией;

–создание и организация работы родительского комитета класса, участвующего в решении вопросов воспитания и обучения в классе, общеобразовательной организации;

–привлечение родителей (законных представителей), членов семей, обучающихся к организации и проведению воспитательных дел, мероприятий в классе и общеобразовательной организации;

–проведение в классе праздников, конкурсов, соревнований и т. п.

Основные школьные дела

Ключевые дела – это **комплекс главных традиционных общешкольных дел**, в которых принимает участие большая часть школьников и которые обязательно планируются, готовятся, проводятся и анализируются совместно педагогами и детьми. Ключевые дела *обеспечивают включенность в них большого числа детей и взрослых, способствуют интенсификации их общения, ставят их в ответственную позицию к происходящему в школе.*

Для этого в образовательной организации используются следующие формы работы:

На внешкольном уровне:

- социальные проекты – совместно разрабатываемые и реализуемые школьниками и педагогами комплексы дел разной направленности, ориентированные на преобразование окружающего социума;

- обучающиеся семинары для обучающихся и педагогов по развитию ученического самоуправления;

- дискуссионные площадки для обучающихся, педагогов, родителей, в рамках которых

обсуждаются поведенческие, нравственные, социальные, проблемы, касающиеся жизни школы и села Ефимовка;

- спортивные, творческие состязания, праздники и др., которые открывают возможности для творческой самореализации школьников и включают их в деятельную заботу об окружающих.

На школьном уровне:

- общешкольные праздники – ежегодно проводимые творческие дела и мероприятия (театрализованные, музыкальные, литературные и т.п.), связанные со значимыми для детей и педагогов знаменательными датами, как на уровне школы, так и на уровне села, региона, России;

- торжественные ритуалы, связанные с переходом учащихся на следующую ступень образования, символизирующие приобретение ими новых социальных статусов в школе и развивающие школьную идентичность детей, а также связанные с героико-патриотическим воспитанием;

- церемонии награждения (по итогам года) школьников и педагогов за активное участие в жизни школы, защиту чести школы в конкурсах, соревнованиях, олимпиадах, значительный вклад в развитие школы. Это способствует поощрению социальной активности детей, развитию позитивных межличностных отношений между педагогами и воспитанниками, формированию чувства доверия и уважения друг к другу.

На уровне классов:

- выбор и делегирование представителей классов в общешкольные органы самоуправления, в группы по подготовке общешкольных ключевых дел;

- участие школьных классов в реализации общешкольных ключевых дел;

- проведение в рамках класса итогового анализа детьми общешкольных ключевых дел, участие представителей классов в итоговом анализе проведенных дел на уровне общешкольных советов дела;

- участие в организации и проведении мероприятий и дел, направленных на сплочение класса, на реализацию плана деятельности выборного органа ученического самоуправления класса.

На индивидуальном уровне:

- вовлечение, по возможности, каждого ребенка в ключевые дела школы в одной из возможных для них ролей: активный участник, инициатор, организатор, лидер;

- индивидуальная помощь ребенку (при необходимости) в освоении навыков организации, подготовки, проведения и анализа ключевых дел;

- наблюдение за поведением ребенка в ситуациях подготовки, проведения и анализа ключевых дел, за его отношениями со сверстниками, старшими и младшими школьниками, с педагогами и другими взрослыми;

- при необходимости коррекция поведения ребенка через частные беседы с ним, через включение его в совместную работу с другими детьми, которые могли бы стать хорошим примером для ребенка, через предложение взять в следующем ключевом деле на себя роль ответственного за тот или иной фрагмент общей работы.

Внешкольные мероприятия

–общие внешкольные мероприятия, в том числе организуемые совместно с социальными партнёрами общеобразовательной организации;

–внешкольные тематические мероприятия воспитательной направленности, организуемые педагогами по изучаемым в общеобразовательной организации учебным предметам, курсам, модулям;

–экскурсии, походы выходного дня (в музей, картинную галерею, технопарк, на предприятие и др.), организуемые в классах классными руководителями, в том числе совместно с

родителями (законными представителями) обучающихся с привлечением их к планированию, организации, проведению, оценке мероприятия;

– литературные, исторические, экологические и другие походы, экскурсии, экспедиции, слёты и т. п., организуемые педагогами, в том числе совместно с родителями (законными представителями) обучающихся для изучения историко-культурных мест, событий, биографий, проживавших в этой местности российских поэтов и писателей, деятелей науки, природных и историко-культурных ландшафтов, флоры и фауны и др.;

– выездные события, включающие в себя комплекс коллективных творческих дел, в процессе которых складывается детско-взрослая общность, характеризующаяся доверительными взаимоотношениями, ответственным отношением к делу, атмосферой эмоционально-психологического комфорта.

Организация предметно-пространственной среды

Окружающая ребенка предметно-эстетическая среда школы, при условии ее грамотной организации, обогащает внутренний мир ученика, способствует формированию у него чувства вкуса и стиля, создает атмосферу психологического комфорта, поднимает настроение, предупреждает стрессовые ситуации, способствует позитивному восприятию ребенком школы.

Воспитывающее влияние на ребенка осуществляется через такие формы работы с предметно-эстетической средой школы как:

– оформление внешнего вида здания, фасада, холла при входе в общеобразовательную организацию государственной символикой Российской Федерации, субъекта Российской Федерации, муниципального образования (флаг, герб), изображениями символики Российского государства в разные периоды тысячелетней истории, исторической символики региона;

– организацию и проведение церемоний поднятия (спуска) государственного флага Российской Федерации;

– размещение карт России, регионов, муниципальных образований (современных и исторических, точных и стилизованных, географических, природных, культурологических, художественно оформленных, в том числе материалами, подготовленными обучающимися) с изображениями значимых культурных объектов местности, региона, России, памятных исторических, гражданских, народных, религиозных мест почитания, портретов выдающихся государственных деятелей России, деятелей культуры, науки, производства, искусства, военных, героев и защитников Отечества;

– изготовление, размещение, обновление художественных изображений (символических, живописных, фотографических, интерактивных аудио и видео) природы России, региона, местности, предметов традиционной культуры и быта, духовной культуры народов России;

– организацию и поддержание в общеобразовательной организации звукового пространства позитивной духовно-нравственной, гражданско-патриотической воспитательной направленности (звонки-мелодии, музыка, информационные сообщения), исполнение гимна Российской Федерации;

– разработку, оформление, поддержание, использование в воспитательном процессе «мест гражданского почитания» в помещениях общеобразовательной организации или на прилегающей территории для общественно-гражданского почитания лиц, мест, событий в истории России; мемориалов воинской славы, памятников, памятных досок (бюст Героя Советского Союза Г.М.Манакова);

– оформление и обновление «мест новостей», стендов в помещениях (холл первого этажа, рекреации), содержащих в доступной, привлекательной форме новостную информацию позитивного гражданско-патриотического, духовно-нравственного содержания, фотоотчёты об интересных событиях, поздравления педагогов и обучающихся и т. п.;

– разработку и популяризацию символики общеобразовательной организации (эмблема, флаг, логотип, элементы костюма обучающихся и т. п.), используемой как повседневно, так и в торжественные моменты;

– подготовку и размещение регулярно сменяемых экспозиций творческих работ, обучающихся в разных предметных областях, демонстрирующих их способности, знакомящих с работами друг друга;

– поддержание эстетического вида и благоустройство всех помещений в общеобразовательной организации, доступных и безопасных рекреационных зон, озеленение территории при общеобразовательной организации;

– разработку, оформление, поддержание и использование игровых пространств, спортивных и игровых площадок, зон активного и тихого отдыха;

– создание и поддержание в вестибюле или библиотеке стеллажей свободного книгообмена, на которые обучающиеся, родители, педагоги могут выставлять для общего использования свои книги, брать для чтения другие;

– деятельность классных руководителей и других педагогов вместе с обучающимися, их родителями по благоустройству, оформлению школьных аудиторий, пришкольной территории;

– разработку и оформление пространств проведения значимых событий, праздников, церемоний, торжественных линеек, творческих вечеров (событийный дизайн);

– разработку и обновление материалов (стендов, плакатов, инсталляций и др.), акцентирующих внимание обучающихся на важных для воспитания ценностях, правилах, традициях, укладе общеобразовательной организации, актуальных вопросах профилактики и безопасности.

Предметно-пространственная среда строится как максимально доступная для обучающихся с особыми образовательными потребностями.

Взаимодействие с родителями (законными представителями)

Работа с родителями или законными представителями школьников осуществляется для более эффективного достижения цели воспитания, которое обеспечивается согласованием позиций семьи и школы в данном вопросе.

Работа с родителями или законными представителями школьников осуществляется в рамках следующих видов и форм деятельности:

– создание и деятельность в МАОУ «Ефимовская СОШ», в классах представительных органов родительского сообщества - родительского комитета школы и классов, участвующих в обсуждении и решении вопросов воспитания и обучения, деятельность представителей родительского сообщества в Управляющем совете общеобразовательной организации;

– тематические родительские собрания в классах, общешкольные родительские собрания по вопросам воспитания, взаимоотношений обучающихся и педагогов, условий обучения и воспитания;

– родительские дни, в которые родители (законные представители) могут посещать уроки и внеурочные занятия;

– работу семейных клубов, родительских гостиных, предоставляющих родителям, педагогам и обучающимся площадку для совместного досуга и общения, с обсуждением актуальных вопросов воспитания;

– проведение тематических собраний (в том числе по инициативе родителей), на которых родители могут получать советы по вопросам воспитания, консультации психологов, врачей, социальных работников, служителей традиционных российских религий, обмениваться опытом;

– родительские форумы на интернет-сайте общеобразовательной организации, интернет-

сообщества, группы с участием педагогов, на которых обсуждаются интересующие родителей вопросы, согласуется совместная деятельность;

– участие родителей в психолого-педагогических консилиумах в случаях, предусмотренных нормативными документами о психолого-педагогическом консилиуме в общеобразовательной организации в соответствии с порядком привлечения родителей (законных представителей);

– привлечение родителей (законных представителей) к подготовке и проведению классных и общешкольных мероприятий;

– при наличии среди обучающихся детей-сирот, оставшихся без попечения родителей, приёмных детей целевое взаимодействие с их законными представителями.

Наиболее значимыми формами работы в школе являются:

На групповом уровне:

– «Школа ответственного родителя»

– «Родительский всеобуч»

– Родительские клубы

– «Родительский патруль»

– **На индивидуальном уровне:**

– Консультации

– Личные встречи

Самоуправление

Поддержка детского самоуправления в школе помогает педагогам воспитывать в детях инициативность, самостоятельность, ответственность, трудолюбие, чувство собственного достоинства, а школьникам – предоставляет широкие возможности для самовыражения и самореализации. Это то, что готовит их к взрослой жизни.

Детское самоуправление в школе осуществляется следующим образом

Первый уровень	<u>Индивидуальный.</u> Ученик
Второй уровень	<u>Ученическое самоуправление в классных коллективах</u> Классное собрание. Совет класса. Рабочие органы самоуправления.
Третий уровень	<u>Школьное ученическое самоуправление.</u> Ученическое собрание. Совет старшеклассников. Педагоги консультанты.
Четвертый уровень	<u>Общешкольное самоуправление.</u> Управляющий совет.

Первый уровень. Индивидуальный.

Педагогические задачи:

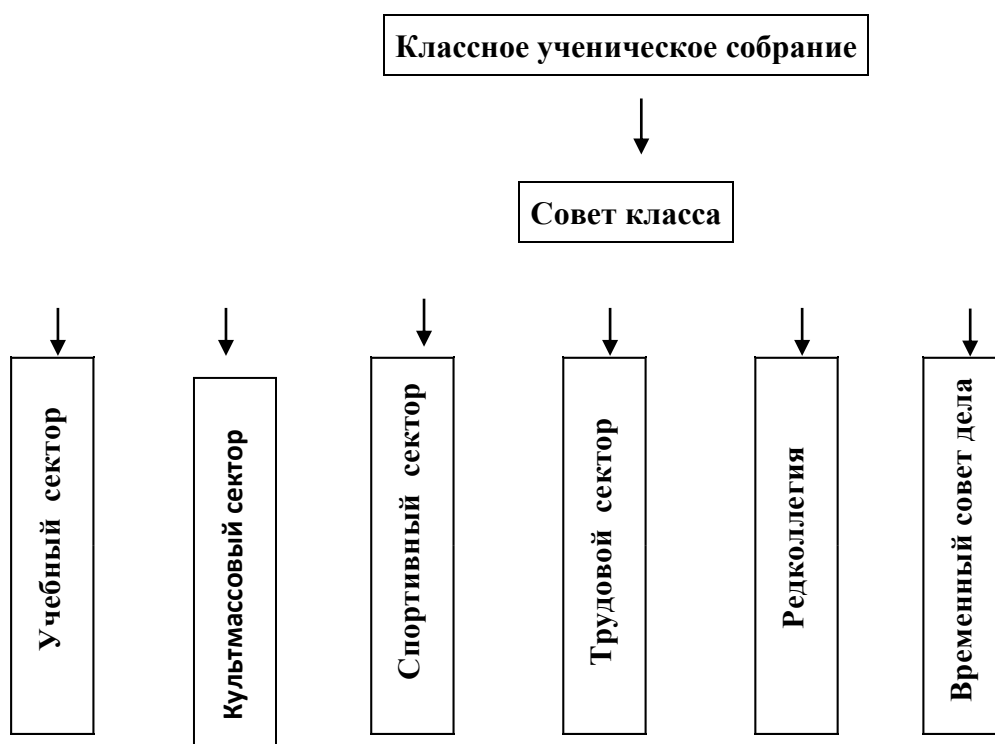
- Стимулирование самостоятельной деятельности и инициативы учащихся под руководством классных руководителей.
- Создание условий для реализации творческого потенциала каждой личности.
- Воспитание ответственности за порученные дела.
- Обеспечение отношений сотрудничества между учителями и учащимися.

Каждый ученик школы имеет право избирать и быть избранным в органы ученического самоуправления с учетом личного желания и рекомендации классного коллектива, а также проявлять инициативу при проведении любого дела.

Второй уровень. Ученическое самоуправление в классах.

Педагогические задачи:

- Формирование классного коллектива, анализ результативности работы актива.
- Воспитание ответственности за порученные дела.
- Расширение форм досуга молодёжи.
- Сплочение субъектов в дружный коллектив единомышленников



Третий уровень. Школьное ученическое самоуправление.

Педагогические задачи:

- Помощь в планировании, организации и последующем анализе общественных мероприятий по различным направлениям деятельности.
- Формирование актива школы, анализ результативности работы актива.
- Помощь в разработке предложений ученического коллектива по совершенствованию учебно-воспитательного процесса.
- Помощь в организации шефской работы.
- Оценка результативности деятельности ученического самоуправления в классе.
- Развитие интереса к учёбе, к совместной деятельности на благо школы, села, района, Отечества.



Зам по ВР. – И.Г.Смирнова

Психолог – М.В.Лемкова

Старшая вожатая, Советник директора по воспитанию – М.В.Лемкова

Библиотекарь – Л.А.Танаева

Руководитель М/О классных руководителей – Т.П.Сенцова

Руководитель физкультурно-оздоровительного сектора – В.Н.Синякова

Руководитель школьного информационного сайта – Кузнецова И.А.

Четвертый уровень. Общешкольное самоуправление.

Педагогические задачи:

- Разработка предложений ученического, педагогического, родительского коллективов по совершенствованию учебно-воспитательного процесса.
- Оценка результативности деятельности школы.
- Развитие интереса к учёбе, к совместной деятельности на благо школы, посёлка, района, Отечества.
- Совершенствование учебно – воспитательного процесса на основе гуманизации.

Орган четвертого уровня – Управляющий совет школы. Он состоит из представителей ученического коллектива, администрации школы и представителей родительской общественности.

Содержание работы органов ученического самоуправления

Содержание работы органов ученического самоуправления определяется исходя из ведущих видов деятельности, характерных для организации внеурочных занятий в школе. Такими видами деятельности являются:

- Познавательная деятельность – предметные недели, встречи с интересными людьми, интеллектуальные игры, диспуты, конференции, консультации (взаимопомощь в учёбе).
- Трудовая деятельность – забота о порядке и чистоте в школе, благоустройство школьных помещений, организация дежурства.
- Спортивно – оздоровительная деятельность – организация работы спортивных секций, спартакиада, соревнования, дни здоровья.
- Художественно – эстетическая деятельность – концерты, фестивали, праздники, конкурсы, выставки, встречи.
- Информационная деятельность – письменная информация о жизни классов.
- Вся деятельность планируется самими учащимися, в ходе реализации плана учащимся оказывается помощь, как на классном, так и на общешкольном уровне.

Основные функции Совета Старшекласников.

Общее собрание:

- рассматривает и утверждает перспективный план деятельности органов самоуправления;
- решает вопросы, связанные с участием учащихся в управлении школой;
- формирует органы самоуправления в школе;
- вырабатывает и формирует предложения ребят по совершенствованию работы;
- рассматривает и утверждает положения, памятки, инструкции, регулирующие внутреннюю деятельность учащихся в коллективе;
- заслушивают отчеты и информации, оценивает результаты деятельности органов управления.

Совет Старшекласников:

- координирует деятельность всех органов и объединений учащихся, планирует и организует внешкольную и внеклассную работу;
- организует самообслуживание учащихся, их дежурство, поддерживает дисциплину и порядок в школе;
- устанавливает шефство старшекласников над малышами;
- готовит и проводит собрания учеников;

- постоянно обновляет информацию на стенде «Школьные горизонты»;
- обсуждает и утверждает планы подготовки важнейших мероприятий;
- заслушивает отчеты о работе своих министерств;
- решает вопросы поощрения и наказания, принимает решения об ответственности учащихся в соответствии со своими полномочиями;
- принимает решения об использовании учащимися заработанных ими денег;
- организует работу между классами и рабочими органами самоуправления. Подводит итоги;
- утверждает состав делегации учащихся школы на районные мероприятия;

Совет Старшекласников.

Планирует и организует деятельность учащихся по конкретному направлению, организует и оценивает результаты соревнования учащихся в общественно полезной и досуговой деятельности.

Учебный сектор	<ul style="list-style-type: none"> - организует работу для помощи в учебе; - помогает педагогам в подготовке и проведении предметных недель, олимпиад, дней самоуправления, интеллектуальных игр; - ведет учет и разрабатывает систему поощрения лучших учеников школы;
Культмассовый сектор	- планирует и проводит совместно с вожатой и педагогами школы вечера отдыха, праздники и КТД.
Сектор здравоохранения и спорта	существляет подготовку и проведение спортивных соревнований, участие в районных и областных соревнованиях; одготовка и проведение мероприятий по формированию ЗОЖ. едет сбор информации о спортивных достижениях;
Трудовой сектор	<ul style="list-style-type: none"> - организует уборку помещений школы в конце четверти; - распределяет классы для дежурств по школе; - оказание помощи младшим, забота о ветеранах;
Информационный сектор	<ul style="list-style-type: none"> - систематически выпускает информацию на стенд «Школьные горизонты»; - выпускает стенгазеты, афиши, объявления.

Профилактика и безопасность

Профилактическая работа с учащимися – процесс сложный, многоаспектный и продолжительный во времени. Основой ранней профилактики является создание условий,

обеспечивающих возможность нормального развития детей, своевременное выявление типичных кризисных ситуаций, возникающих у учащихся определенного возраста.

Профилактическая работа с детьми, состоящими на всех видах учета, и их семьями строится по следующим направлениям:

1. Ежедневный учет посещаемости учащимися занятий, а также оперативное выявление причин пропусков и принятие мер по возвращению учащихся в школу. В случае крайней необходимости поддерживается тесная связь с участковым и сельской администрацией.

Вопросы посещаемости обсуждаются на каждом заседании Совета профилактики.

2. Организация внеурочной занятости учащихся и их активного отдыха, пропаганда здорового образа жизни.

3. Формирование законопослушного поведения и пополнение правовых знаний: проведение профилактических бесед, Дней профилактики, участие в месячнике правовых знаний. Ежемесячно в последний четверг месяца проводятся Дни профилактики. Темы самые разнообразные: от профилактики драк и агрессивного поведения до ответственности за совершенные правонарушения

Ежегодно школа принимает участие в месячнике правовых знаний, в ходе которого проводятся различные мероприятия по правовой тематике.

4. Работа с родителями: индивидуальные и групповые беседы по предотвращению противоправного поведения несовершеннолетних, посещение на дому для оказания социальной и профилактической помощи, проведение профилактических рейдов, принятие мер административного воздействия к родителям, не исполняющим свои должностные обязанности, родительские собрания по проблемам семейного воспитания.

В рамках данного направления ежемесячно в последнюю пятницу месяца проводится всеобщее собрание для родителей, где рассматриваются вопросы воспитания, в том числе и вопросы профилактики.

Для семей социального риска составляется план индивидуального педагогического сопровождения семьи.

Классные руководители по мере необходимости посещают семьи с целью изучения бытовых условий, изучения морально-психологического климата

5. Совершенствование педагогической компетенции в работе по коррекции поведения, профилактике социального неблагополучия детей и семей, в которых они проживают: рассмотрение вопросов профилактической деятельности на заседаниях педагогического совета школы, семинарах, совещаниях при директоре.

6. Рейды по селу с целью проверки выполнения Федерального закона № 3279/760-IV ОЗ «О мерах по предупреждению причинения вреда физическому, психическому, духовному и нравственному развитию детей на территории Оренбургской области» Рейды по селу и дежурство на дискотеке осуществляется согласно графику, утвержденному администрацией сельского Совета.

7. Работа педагога-психолога

За учащимися, состоящими на учете, ведется психолого-педагогическое наблюдение. Педагог-психолог проводит тренинги, наблюдение за детьми «группы риска».

На каждого подростка с девиантным поведением составляется индивидуальный план работы. Для проведения индивидуальной работы классный руководитель, педагог - психолог знакомятся с

условиями в семье и средой общения подростка; составляют программу работы с подростком и его семьей. Организуется психолого - педагогическая поддержка (помощь в учебе, организации свободного времени, временное трудоустройство, участие в общественной жизни школы и класса индивидуальные воспитательные меры).

8. Взаимодействие с заинтересованными ведомствами

В школе профилактическая работа ведется через взаимодействие с:

1. системой дополнительного образования;
2. через детское самоуправление;
3. через совместную деятельность школы с ДТ, Советом молодежи, Сельским Советом, ФАП, сельской библиотекой, КДН и ЗП, ПДН ОВД

Совместно с Сельской администрацией составлена «Программа профилактики правонарушений».

Из жителей села назначены общественные воспитатели – наставники за нарушителями порядка.

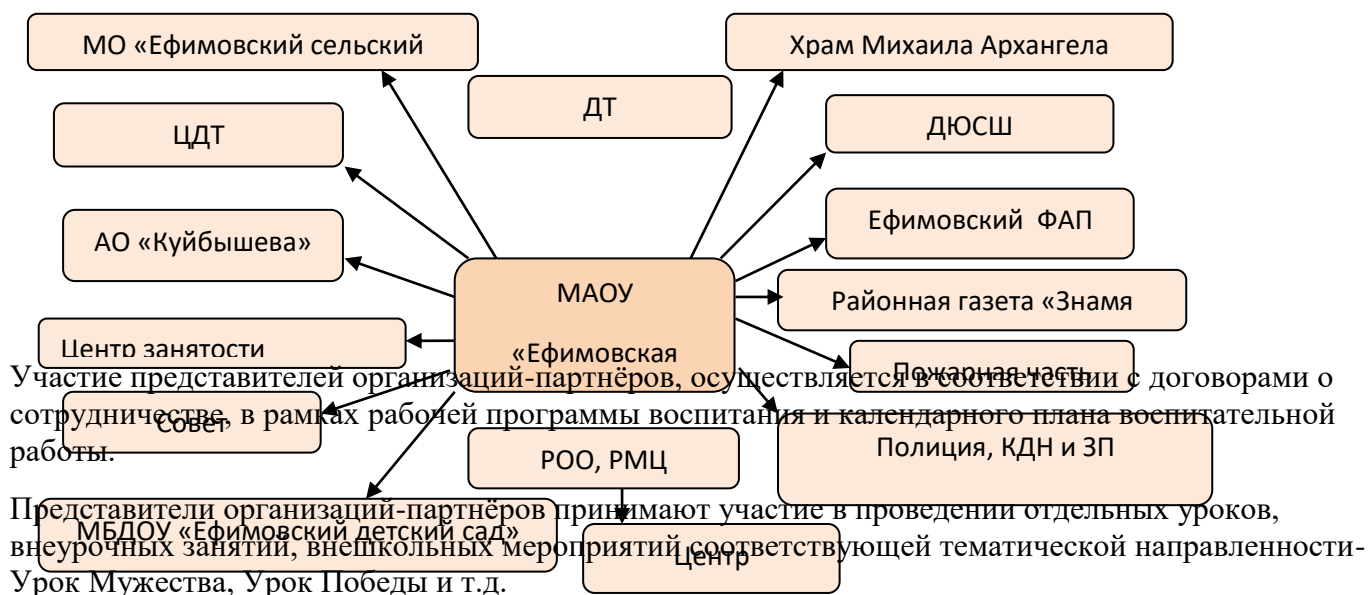
9. Меры педагогического воздействия

1. Поощрение учащихся даже за незначительные успехи (учеба, внеурочная деятельность).
2. Организация строгого контроля над выполнением правил школьного распорядка для учащихся, склонных к их нарушению.

В течение года проводятся заседания Совета профилактики.

Социальное партнёрство

В целях расширения воспитательного пространства используются связи с различными учреждениями социума по вопросам воспитания.



Реализация социальных проектов, совместно разрабатываемых обучающимися, педагогами с организациями-партнёрами благотворительной, экологической, патриотической, трудовой и т. д. направленности, ориентированных на воспитание обучающихся, преобразование окружающего социума, позитивное воздействие на социальное окружение.

Профориентация

Совместная деятельность педагогов и школьников по направлению «профориентация» включает в себя профессиональное просвещение школьников; диагностику и консультирование по проблемам профориентации, организацию профессиональных проб школьников. Задача совместной

деятельности педагога и ребенка – подготовить школьника к осознанному выбору своей будущей профессиональной деятельности. Создавая профориентационно значимые проблемные ситуации, формирующие готовность школьника к выбору, педагог актуализирует его профессиональное самоопределение, позитивный взгляд на труд в постиндустриальном мире, охватывающий не только профессиональную, но и внепрофессиональную составляющие такой деятельности. Эта работа осуществляется через:

- проведение циклов профориентационных часов, направленных на подготовку обучающегося к осознанному планированию и реализации своего профессионального будущего;
 - профориентационные игры (игры-симуляции, деловые игры, квесты, кейсы), расширяющие знания о профессиях, способах выбора профессий, особенностях, условиях разной профессиональной деятельности;
 - экскурсии на предприятия, в организации, дающие начальные представления о существующих профессиях и условиях работы;
 - посещение профориентационных выставок, ярмарок профессий, тематических профориентационных парков, лагерей, дней открытых дверей в организациях профессионального, высшего образования;
 - организацию на базе детского лагеря при общеобразовательной организации профориентационных смен с участием экспертов в области профориентации, где обучающиеся могут познакомиться с профессиями, получить представление об их специфике, попробовать свои силы в той или иной профессии, развить соответствующие навыки;
 - совместное с педагогами изучение обучающимися интернет-ресурсов, посвящённых выбору профессий, прохождение профориентационного онлайн-тестирования, онлайн-курсов по интересующим профессиям и направлениям профессионального образования;
 - участие в работе всероссийских профориентационных проектов;
 - индивидуальное консультирование психологом обучающихся и их родителей (законных представителей) по вопросам склонностей, способностей, иных индивидуальных особенностей обучающихся, которые могут иметь значение в выборе ими будущей профессии;
 - освоение обучающимися основ профессии в рамках различных курсов, включённых в обязательную часть образовательной программы, в рамках компонента участников образовательных отношений, внеурочной деятельности, дополнительного образования.
- Требования к условиям работы с обучающимися с особыми образовательными потребностями.

Кадровое обеспечение

В школе работает 17 педагогов. 11 из них занимают должность классного руководителя

Сведения о классных руководителях

ФИО классного руководителя	Образование	Категория	Стаж в должности классного руководителя
Потапова С.Н.	Средне-специальное	Первая	30
Самохина Л.В.	Высшее	Первая	9 (10)
Алешина Л.Ф.	Высшее	Высшая	32
Журкина Е.В.	Средне-специальное	Первая	32

Скрылева Е.В.	Высшее	Первая	12
Синякова В.Н.	Высшее	Высшая	6 (27)
Лемкова М.В.	Высшее	Высшая	3 (18)
Сенцова Т.П.	Высшее	Высшая	30
Лешина Е.В.	Высшее	Первая	10 (20)
Михайлова Т.А.	Высшее	Первая	10 (20)
Гаврилина Н.Н.	Высшее	Высшая	26 (27)
Филиал «Васильевская НОШ»			
Щедрина М.В.	Высшее	Первая	33

Наименование ОО	Кол-во классных руководителей	Стаж работы классных руководителей				
		До года	1-3 лет	3-5 лет	5-10 лет	10 лет и более
МАОУ «Ефимовская СОШ»	11		-	1	2	8
Филиал «Васильевская НОШ»	1					1

		Образование						Аттестация								
Кол-во классных руководите лей	Всег о	Высшее			Средне- специально е			I			Соответств ие должности			Высшая		
		I	II	III	I	II	III	I	II	III	I	II	III	I	II	III
МАОУ «Ефимовск ая СОШ»	11	2	5	2	2	-	-	3	3	-	-	-	-	1	4	1
Филиал «Васильевс кая НОШ»	1	1						1								

Внеурочную деятельность осуществляют 12 педагогов.

Все классные руководители занимаются самообразованием, овладевают теми знаниями и умениями, которые обеспечивают им успешное выполнение своих функций, проходят курсы повышения квалификации, участвуют в районных конкурсах:

- 1) Самохина Л.В. прошла обучение в Научно-Производственном объединении ПрофЭкспортСофт по программе дополнительного образования «Классное руководство и специфика реализации школьных программ в соответствии с обновленными ФГОС-21. Новые цифровые платформы Минпросвещения РФ для обучения, воспитания и личностного развития учащихся» в объеме 144ч.
- 2) Лемкова М.В. прошла обучение в Научно-Производственном объединении ПрофЭкспортСофт по программе дополнительного образования «Классное руководство и специфика реализации школьных программ в соответствии с обновленными ФГОС-21. Новые цифровые платформы Минпросвещения РФ для обучения, воспитания и личностного развития учащихся» в объеме 144ч.
- 3) Самохина Л.В. участвовала в районном VII конкурсе педагогического мастерства «Учитель года-2021» имени Виталия Алексеевича Семёнова, заняла 2 место.
- 4) Сенцова Т.П. участвовала в районном дистанционном заочном конкурсе «Векториада-2021» в номинации «Методическая разработка», заняла 3 место.

3.2 Требования к условиям работы с обучающимися с особыми образовательными потребностями.

В МАОУ «Ефимовская СОШ» созданы условия для обучающихся с ОВЗ и детей -инвалидов. На уровне общности: формируются условия освоения социальных ролей, ответственности и самостоятельности, сопричастности к реализации целей и смыслов сообщества, приобретается опыт развития отношений между обучающимися, родителями (законными представителями), педагогами. Детская и детско-взрослая общности в инклюзивном образовании развиваются на принципах заботы, взаимоуважения и сотрудничества в совместной деятельности. На уровне деятельностей: педагогическое проектирование совместной деятельности в классе, в разновозрастных группах, в малых группах детей, в детско-родительских группах обеспечивает условия освоения доступных навыков, формирует опыт работы в команде, развивает активность и ответственность каждого обучающегося в социальной ситуации его развития. На уровне событий: проектирование педагогами ритмов учебной работы, отдыха, праздников и общих дел с учетом специфики социальной и культурной ситуации развития каждого ребенка с ОВЗ обеспечивает возможность его участия в жизни класса, школы, событиях группы, формирует личностный опыт, развивает самооценку и уверенность в своих силах. Особыми задачами воспитания обучающихся с ОВЗ являются:

- налаживание эмоционально-положительного взаимодействия детей с ОВЗ с окружающими для их успешной адаптации и интеграции в школе;
- формирование доброжелательного отношения к детям с ОВЗ и их семьям со стороны всех участников образовательных отношений;
- построение воспитательной деятельности с учетом индивидуальных особенностей каждого обучающегося с ОВЗ;
- активное привлечение семьи и ближайшего социального окружения к воспитанию обучающихся с ОВЗ;

-обеспечение психолого-педагогической поддержки семей, обучающихся с ОВЗ в развитии и содействие повышению уровня их педагогической, психологической, медико-социальной компетентности;

- индивидуализация в воспитательной работе с обучающимися с ОВЗ.

3.3 Система поощрения социальной успешности и проявлений активной жизненной позиции обучающихся

Система поощрения проявлений активной жизненной позиции и социальной успешности обучающихся в МАОУ «Ефимовская СОШ» призвана способствовать формированию у обучающихся ориентации на активную жизненную позицию, инициативность, максимально вовлекать их в совместную деятельность в воспитательных целях. Система проявлений активной жизненной позиции и поощрения социальной успешности обучающихся строится на принципах публичности, открытости поощрений (информирование всех обучающихся о награждении, проведение награждений в присутствии значительного числа обучающихся). В школе практикуются общешкольные линейки и праздники в честь победителей различных конкурсов и олимпиад.

В школе разработано и действует положение о награждениях, все награды фиксируется приказами школы - в выдвижении на поощрение и в обсуждении кандидатур на награждение обучающихся участвуют органы самоуправления, классные руководители учителя;

- в школе практикуются индивидуальные и коллективные поощрения (конкурс «Ученик года», «Класс года» во всех уровнях образования);

- к участию в системе поощрений на всех стадиях привлекаются родители (законные представители) обучающихся, представителей родительского сообщества, самих обучающихся, их представителей (с учетом наличия ученического самоуправления), сторонние организации, их статусных представителей;

- дифференцированность поощрений (наличие уровней и типов наград позволяет продлить стимулирующее действие системы поощрения).

В МАОУ «Ефимовская СОШ» организована деятельность по ведению портфолио обучающихся. Портфолио может включать артефакты признания личностных достижений, достижений в группе, участия в деятельности (грамоты, поощрительные письма, фотографии призов, фото изделий, работ и др., участвовавших в конкурсах и т.д.). Кроме индивидуального портфолио ведется портфолио класса. Наиболее успешные обучающиеся и классные коллективы, занимают высшие ступени рейтинга в школе.

Изменившиеся социально-экономические отношения в стране требуют от ребенка, подростка, юного человека быстрой адаптации к новым условиям существования. Встает проблема: как в условиях жесткой рыночной конкуренции, смещения ценностного вектора от высоких идеалов к идеалам наживы сохранить лучшие духовно-нравственные качества подрастающего человека.

Каким должно быть воспитательное пространство, чтобы ребёнок, сохраняя свою индивидуальность, мог бы вступать во взаимодействие с окружающим миром, быть терпимым и открытым к контактам, принимать решения и осознавать их последствия? Коллектив школы, делает все возможное, чтобы внутреннее и внешнее воспитательное пространство помогли ребёнку овладеть разнообразным социальным опытом и самоопределиться в этой жизни.

5.3. Коррекционные курсы

5.3.1. Предметно-практические действия

Пояснительная записка.

Рабочая программа по коррекционному курсу «Предметно-практические действия» разработана и составлена на основе действующих нормативных документов.

Материал программы расположен по принципу усложнения и увеличения объема сведений. Используя различные многообразные виды деятельности (предметная деятельность, игровая, конструирование, действия с разборными игрушками, ручной труд и т.д.) в процессе обучения корректировать недостатки восприятия, внимания, зрительнодвигательной координации, пространственных представлений, наглядно-действенного, наглядно-образного мышления детей, а также их речи и связи с практической деятельностью.

Вследствие органического поражения ЦНС у детей с умеренной, тяжелой, глубокой умственной отсталостью, с ТМНР процессы восприятия, памяти, мышления, речи, двигательных и других функций нарушены или искажены, поэтому формирование предметных действий происходит со значительной задержкой. У многих детей с ТМНР, достигших школьного возраста, действия с предметами остаются на уровне неспецифических манипуляций. В этой связи ребенку необходима специальная обучающая помощь, направленная на формирование разнообразных видов предметно-практической деятельности. Обучение начинается с формирования элементарных специфических манипуляций, которые со временем преобразуются в произвольные целенаправленные действия с различными предметами и материалами.

Цель обучения: формирование целенаправленных произвольных действий с различными предметами и материалами.

Предметные действия – основа дальнейшего обучения продуктивной деятельности при самообслуживании, на занятиях изобразительной деятельностью, домоводством и трудом. Программно-методический материал включает 2 раздела: «Действия с материалами», «Действия с предметами».

В процессе обучения дети знакомятся с различными предметами и материалами и осваивают действия с ними. Сначала формируются приемы элементарной предметной деятельности, такие как: захват, удержание, переключивание и др., которые в дальнейшем используются в разных видах продуктивной деятельности: изобразительной, доступной бытовой и трудовой деятельности, самообслуживании.

Программа составлена с учетом психофизических особенностей и характеристик детей с ТМНР, обучающихся по II варианту учебного плана.

II. Общая характеристика учебного коррекционного курса

Занятия по предметно-практической деятельности представляют собой специальный предмет в классах обучения детей с ТМНР. Содержание обучения на уроках предметнопрактической деятельности очень разнообразны, что определяется многообразием

различных дефектов, присущих детям с ТМНР. Тяжёлые нарушения моторики, в частности зрительно-двигательной координации, которые прямым образом отражаются на возможностях и результатах предметно-практической деятельности детей, требуют проведения игр и упражнений, направленных на коррекцию этих нарушений. На эти виды работы отводятся целиком отдельные уроки; они включаются в урок как определённый этап среди других видов деятельности. Для коррекции нарушений внимания предусмотрены специальные упражнения и игры. Сенсорное развитие этих детей осуществляется по разработанной системе в предметно-манипулятивной деятельности и дидактических играх. Все занятия необходимо сопровождать живой эмоциональной речью учителя, побуждать учащихся к активной речи по ходу деятельности. Учитель должен стимулировать и организовывать двигательную активность каждого ребенка. Достижение поставленных перед данным предметом единых задач осуществляется не путём изолированных упражнений, а в различных видах содержательной деятельности. Каждая коррекционная задача по возможности включается в различные виды детской деятельности. Таким образом, обеспечивается максимально возможная динамичность, гибкость, взаимосвязь получаемых детьми знаний, умений, навыков, создание межпредметных, межфункциональных связей. Многие виды работ, которые вводятся и отрабатываются на этих уроках, затем широко применяются на всех других уроках.

Учебную работу на уроках предметно-практической деятельности необходимо строить так, чтобы ранее пройденный материал постоянно включался в новые виды работ, закреплялся и вводился в самостоятельную деятельность детей на различных уроках. **Цели и задачи обучения:**

- Создание условий для обучения навыкам действий с предметами.
- Формировать навык предметно-практических действий.
- Содействовать социальной адаптации.
- Развивать зрительное и слуховое восприятие.
- Корректировать фонематический слух.
- Корректировать речь и мышление.
- Корректировать мелкую моторику.
- Корректировать пространственную ориентировку.
- Обогащать словарный запас.

III. Перспективный учебный план.

класс	часы в неделю	часы в год
5 класс	3 часа	102 часа
6 класс	3 часа	102 часов
7 класс	3 часа	102 часов
8 класс	3 часа	102 часов

9 класс	3 часа	102 часов
10 класс	3 часа	102 часов
11 класс	3 часа	102 часов
12 класс	3 часа	102 часов

IV. Личностные и предметные результаты освоения коррекционного курса

Личностные результаты:

Физические характеристики персональной идентификации:

- определяет свои внешние данные (цвет глаз, волос, рост и т.д.);
- определяет состояние своего здоровья;

Гендерная идентичность

- определяет свою половую принадлежность (без обоснования);

Возрастная идентификация

- определяет свою возрастную группу (ребенок, подросток, юноша); - проявляет уважение к людям старшего возраста. «Уверенность в себе»
- осознает, что может, а что ему пока не удается;

«Чувства, желания, взгляды»

- понимает эмоциональные состояния других людей;
- понимает язык эмоций (позы, мимика, жесты и т.д.);
- проявляет собственные чувства;

«Социальные навыки»

- умеет устанавливать и поддерживать контакты;
- пользуется речевыми и жестовыми формами взаимодействия для установления контактов; - использует элементарные формы речевого этикета;
- охотно участвует в совместной деятельности (сюжетно-ролевых играх, инсценировках, хоровом пении, танцах и др., в создании совместных панно, рисунков, аппликаций, конструкций и поделок и т. п.);

Мотивационно – личностный блок

- испытывает потребность в новых знаниях (на начальном уровне)
- стремится помогать окружающим

Биологический уровень

- сообщает о дискомфорте, вызванном внешними факторами (температурный режим, освещение и т.д.)

- сообщает об изменениях в организме (заболевание, ограниченность некоторых функций и т.д.)

Развитие мотивов учебной деятельности:

- проявляет мотивацию благополучия (желает заслужить одобрение, получить хорошие отметки);

Ответственность за собственное здоровье, безопасность и жизнь

- осознает, что определенные его действия несут опасность для него;

Ответственность за собственные вещи

- осознает ответственность, связанную с сохранностью его вещей: одежды, игрушек, мебели в собственной комнате;

Формирование эстетических потребностей, ценностей, чувств:

- воспринимает и наблюдает за окружающими предметами и явлениями, рассматривает или прослушивает произведения искусства;

Развитие навыков сотрудничества со взрослыми и сверстниками: -

принимает участие в коллективных делах и играх;

- принимать и оказывать помощь.

Предметные результаты:

- умеет рассматривать различные по качеству материалы: бумагу, ткань, природный материал и т.д.;
- умеет фиксировать взгляд на объекте;
- умеет воспринимать, удерживать предмет в руках, рассматривая его со всех сторон;
- понимает эмоциональное состояние других людей;
- понимает язык эмоций;
- выполняет последовательно организованные движения;
- играет с кубиками, карандашами, палочками и т. д.;
- умеет сминать, разрывать, размазывать, разминать, пересыпать, переливать, наматывать материал;
- умеет толкать, тянуть предмет в разные направления, вращать;
- умеет нажимать, сжимать предмет;
- умеет вынимать, складывать предметы в ёмкость;
- умеет нанизывать предметы на стержень, нить;

Базовые учебные действия:

Подготовка ребенка к нахождению и обучению в среде сверстников, к эмоциональному, коммуникативному взаимодействию с группой обучающихся:

- входить и выходить из учебного помещения со звонком;
- ориентироваться в пространстве класса (зала, учебного помещения), пользоваться учебной мебелью;

- адекватно использовать ритуалы школьного поведения (поднимать руку, вставать и выходить из-за парты и т. д.);
- организовывать рабочее место;
- передвигаться по школе, находить свой класс, другие необходимые помещения.

Формирование учебного поведения:

1) направленность взгляда (на говорящего взрослого, на задание):

- фиксирует взгляд на звучащей игрушке;
- фиксирует взгляд на яркой игрушке;
- фиксирует взгляд на движущей игрушке;
- переключает взгляд с одного предмета на другой;
- фиксирует взгляд на лице педагога с использованием утрированной мимики;
- фиксирует взгляд на лице педагога с использованием голоса; - фиксирует взгляд на изображении;

2) умение выполнять инструкции педагога:

- понимает жестовую инструкцию;
- выполняет стереотипную инструкцию (отрабатываемая с конкретным учеником на данном этапе обучения).

3) использование по назначению учебных материалов:

- бумаги;
- карандашей; - пластилина;
- дидактических игр.

4) умение выполнять действия по образцу и по подражанию:

- выполняет действие способом «сопряженно»;
- подражает действиям, выполняемым педагогом;
- последовательно выполняет отдельные операции действия по образцу педагога; Формирование умения выполнять задание:

1) в течение определенного периода времени:

- способен удерживать произвольное внимание на выполнении посильного задания 3-4 мин. 2) от начала до конца:
- при организующей, направляющей помощи способен выполнить посильное задание от начала до конца.

Формирование умения самостоятельно переходить от одного задания (операции, действия) к другому в соответствии с расписанием занятий, алгоритмом действия и т.д.:

- ориентируется в режиме дня, расписании уроков с помощью педагога;

V. Содержание учебного коррекционного курса.

5 класс (3 ч в

неделю) Действия с материалами.

Работа с бумагой.

Организация рабочего места при работе с бумагой.

Элементарные сведения о бумаге. (изделия из бумаги). Сорта и виды бумаги (бумага для письма, бумага для печати, рисовальная, впитывающая/гигиеническая, крашеная). Цвет, форма бумаги (треугольник, квадрат). Инструменты (ножницы) и материалы (клей) для работы с бумагой.

Закрепление умений и навыков работы с бумагой (сгибать лист бумаги пополам, совмещая углы и стороны; сгибать бумагу до обозначенной линии; сгибать квадратный лист бумаги с угла на угол по диагонали; разгибать и расправлять согнутую бумагу, разглаживать ее ладонью и пальцами; разрывать бумагу по сгибу).

Сминание материала (бумажные полотенца, газета) одной рукой (правой, левой).

Разрывание материала (бумага) двумя руками, направляя одну руку к себе, другую от себя.

Изготовление изделий: «книжка-малышка» из 3-4 листов бумаги с обложкой; аппликации из обрывной бумаги (бумажная мозаика).

Закрепление навыков работы клеящим карандашом, его свойства. Закрепление умений пользоваться им, соблюдая последовательность и аккуратность в работе.

Складывание и наклеивание фигур, состоящих из трех частей. Выполнение изделий из бумаги с применением клеящего карандаша.

Вырезание ножницами из бумаги. Правила обращения с ножницами. Правила работы ножницами. Приёмы вырезания ножницами («разрез по короткой прямой линии», «разрез по короткой наклонной линии», «надрез по короткой прямой линии», «разрез по длинной линии»). Составление и наклеивание простых аппликаций.

Лепка. Работа с глиной, тестом, пластилином.

Организация рабочего места при выполнении лепных работ. Как правильно обращаться с пластилином. Инструменты для работы с пластилином.

Закрепление навыков работы с пластилином: раскатывание прямыми и круговыми движениями между ладонями, сплющивание между ладонями. Закрепление умений отщипывать пальцами кусочки и скатывать мелкие шарики, сгибать столбики с соединением концов, сплетением, зачищать края формы кончиками пальцев (миска, блюдце, корзинка). вытягивать столбик из короткого толстого цилиндра, округлять и заострять концы его, образуя формы: огурец, батон, морковь. Соединяя части, плотно прижимать одну часть к другой.

Лепка из глины и пластилина разными способами: конструктивным – предмет создаётся из отдельных частей; пластическим – лепка из целого куска, когда все части вытягиваются из одного куска глины, пластилина.

Лепка из пластилина изделий, имеющих прямоугольную, цилиндрическую, конусообразную и шарообразную форму. Выполнение изделий из одного куска глины, из двух-трёх частей.

Уметь в лепке использовать правильное представление о величине, цвете и форме:

лепить по заданию предметы, большие и маленькие, толстые и тонкие (морковки), длинные и короткие (столбики); лепить по заданию изделия, их детали из пластилина определенного цвета.

Работа с нитками и тканью.

Закрепление навыков работы с нитками: сортировка и наматывание ниток на катушку, клубок, картон, плетение косичек из толстых цветных шнуров или мотков ниток, завязывание узелков на концах, завязывание бантом, шнуровка.

Действия с предметами.

Повторение и закрепление всех умений, приобретенных в 4 классе.

Выполнение подражательных движений за учителем по инструкции «Делай вместе». Постепенно убаыстрять темп подражательных движений.

Выполнение по подражанию упражнений для пальцев рук.

Закрепление умений выполнять по показу и самостоятельно по заданию следующих действий: открывание и закрывание коробок, флаконов, с завинчивающимися крышками; нанизывание более мелких предметов с отверстиями.

Захват, удержание, отпускание предмета при помощи ложки (шарики, кубики, мелкие игрушки, шишки и др), вынимание предметов при помощи ложки, перекладывание предметов из одной ёмкости в другую при помощи ложки.

Встряхивание предмета, издающего звук, нахождение одинаково звучащих предметов из 3-4 образцов.

Закрепление навыка вращения предмета. Дид. игра «Подбери нужную крышечку», «Мышки в домике». Вращение деталей конструктора (навинчивание гайки на болт).

Сжимание предмета одной рукой, пальцами. Дид. игры с прищепками «Сними жучка с одежды», «Найди жучка», «Сушим одежду». Конструирование из прищепок «Дорожка» и др.

Вставление предметов в отверстия. Работа с мозаикой.

Действия с предметами разного цвета, формы, величины.

Цвет. Выбор по образцу и группировка предметов, окрашенных не только в основные, но и в промежуточные цвета. Выбор предметов одного цвета по образцу и инструкции «Дай такой», раскладывание предметов двух сходных цветов, выбор по образцу и раскладывание 8-10 предметов различных цветов (шесть основных и промежуточные цвета и оттенки; оранжевый, фиолетовый, коричневый, розовый, голубой) – без названия цветов, сопоставление предметов по цвету, близкое поднесение их друг к другу.

Форма. Выбор по образцу и группировка плоскостных форм: круг, квадрат, треугольник, прямоугольник. Знать названия и самостоятельно называть формы: кубик, шарик, треугольник, прямоугольник. Группировка предметов разной величины, цвета и формы согласно заданию и образцу («Разложи, какие куда подходят»).

Величина. Определение неконтрастной разницы по величине между предметами путем наложения и приложения предметов: большой и маленький, побольше, поменьше, самый большой, толстый – тонкий, длинный – короткий, широкий – узкий (на бытовых предметах, картинках, специальном дидактическом материале).

Подбор и группировка одинаковых по величине предметов. Различать величину предмета независимо от их формы.

Дидактические игры. Усложнение игр, содержащих дидактические задачи на различение и использование цвета, формы, величины предметов.

Элементарное конструирование: складывание фигур из счетных палочек по показу, образцу и по словесной инструкции, буквы, складывание разрезных картинок из четырёх-пяти частей частей, не только разрезанных по вертикали и горизонтали, но и по скошенной линии, делящей картину на треугольники.

- нанизывание предметов на нить;
- подбор и выкладывание из плоскостных форм разного цвета и величины (не больше 5-6) различных комбинаций при зрительном диктанте, учитывая форму, цвет и величину фигур:

а) без экрана, т. е. по непосредственному показу, в сопряженных действиях с учителем;

б) с экраном, т.е. по образцу, подготовленному учителем за экраном: ученик должен самостоятельно проанализировать готовый образец конструкции, отобрать необходимые детали и выполнить аппликацию.

Работа с природными материалами.

Экскурсия в парк с целью сбора природных материалов. Сбор, сортировка по форме, размеру природных материалов с помощью учителя. Участие в первичной обработке природных материалов. Различение, выбор и называние природных материалов: сухие веточки, хвоя, крылатки, семена. Размещение природных материалов на хранение. Предметная аппликация. Комбинированные работы из природных материалов и пластилина.

Подвижные игры с предметами. «Кто скорее перенесёт предметы», «Кто раньше дойдёт до середины», игры с мячом.

6 класс

(3 ч в неделю)

Действия с материалами.

Работа с бумагой.

Элементарные сведения о бумаге. (изделия из бумаги). Сорта и виды бумаги (бумага для письма, бумага для печати, рисовальная, впитывающая/гигиеническая, крашеная). Цвет, форма бумаги (треугольник, квадрат). Инструменты (ножницы) и материалы (клей) для работы с бумагой.

Закрепление умений и навыков работы с бумагой (сгибать лист бумаги пополам, совмещая углы и стороны; сгибать бумагу до обозначенной линии; сгибать квадратный лист бумаги с угла на угол по диагонали; разгибать и расправлять согнутую бумагу, разглаживать ее ладонью и пальцами; разрывать бумагу по сгибу).

Закрепление навыков работы клеящим карандашом, его свойства. Закрепление умений пользоваться им, соблюдая последовательность и аккуратность в работе.

Сминание материала (цветная бумага) одной рукой (правой, левой). Разрывание материала (бумага) пальцами обеих рук, направляя одну руку к себе, другую от себя. Формирование шариков из бумаги. Аппликации из готовых шариков.

Изготовление изделий: «книжка-малышка» из 3-4 листов бумаги с обложкой, оформление листов книжки.

Вырезание ножницами из бумаги. Правила обращения с ножницами. Правила работы ножницами. Приёмы вырезания ножницами («разрез по короткой прямой линии», «разрез по короткой наклонной линии», «надрез по короткой прямой линии», «разрез по длинной линии», разрез по незначительно изогнутой линии). Составление и наклеивание простых аппликаций.

Лепка. Работа с глиной, тестом, пластилином.

Закрепление навыков работы с пластилином: разрывание материала, размазывание материала, разминание материала, раскатывание прямыми и круговыми движениями между ладонями, сплющивание между ладонями. Закрепление умений отщипывать пальцами кусочки и скатывать мелкие шарики, сгибать столбики с соединением концов, сплетением, защищать края формы кончиками пальцев (миска, блюдце, корзинка). вытягивать столбик из короткого толстого цилиндра, округлять и заострять концы его, образуя формы: огурец, батон, морковь. Соединяя части, плотно прижимать одну часть к другой.

Лепка из глины, теста или пластилина разными способами: конструктивным – предмет создаётся из отдельных частей; пластическим – лепка из целого куска, когда все части вытягиваются из одного куска глины, пластилина.

Лепка из пластилина изделий, имеющих прямоугольную, цилиндрическую, конусообразную и шарообразную форму. Выполнение изделий из одного куска глины, из трёх-четырёх частей.

Уметь в лепке использовать правильное представление о величине, цвете и форме: лепить по заданию предметы, большие и маленькие, толстые и тонкие (морковки), длинные и короткие (столбики); лепить по заданию изделия, их детали из пластилина определенного цвета.

Работа с сыпучими материалами (крупы, мелкие предметы).

Пересыпание крупы из одной ёмкости в другую при помощи ложки. Пересыпание крупы на поднос, рисование узоров из крупы по показу педагога, по образцу.

Перекладывание мелких предметов из одной ёмкости в другую щипцами.

Работа с водой.

Переливание воды из одной ёмкости в другую половником. Взбивание мыльной пены венчиком.

Работа с нитками и тканью.

Закрепление навыков работы с нитками: сортировка и наматывание ниток на катушку, клубок, картон, плетение косичек из толстых цветных шнуров или мотков ниток, завязывание узелков на концах, завязывание бантом, шнуровка. Связывание ниток в пучок («Ягоды»).

Действия с предметами.

Выполнение подражательных движений за учителем по инструкции «Делай вместе». Постепенно убыстрять темп подражательных движений.

Выполнение по подражанию упражнений для пальцев рук.

Захват, удержание, отпускание предмета при помощи щипцов (шарики, кубики, мелкие игрушки, шишки и др), вынимание предметов при помощи щипцов, перекладывание предметов из одной ёмкости в другую при помощи щипцов.

Встряхивание предмета, издающего звук, нахождение одинаково звучащих предметов из 5-6 образцов.

Закрепление навыка вращения предмета. Дид. игра «Найди цвет и сосчитай», «Мышки в домике», «Графический диктант»..

Сжимание предмета одной рукой, пальцами. Дид. игры с прищепками «Бусы из прищепок», «Кто что ест» и др. Конструирование из прищепок «Кольцо» и др.

Вставление предметов в отверстия. Работа с мозаикой. Составление узоров из мозаики.

Действия с предметами разного цвета, формы, величины.

Работа с деревянным конструктором. Построение объектов по образцу. Выполнение построек из одноцветных деталей, одновременно выбирая их из разноцветных; строить из разноцветных деталей по имеющемуся образцу.

Оконченные постройки обыгрываются с помощью дополнительно розданных детям мелких игрушек.

Работа с металлическим конструктором (по образцу): -

закрепление навыка закручивания гайки на винт; -

закрепление навыка соединения деталей.

- построение геометрических фигур (квадрат, треугольник);

- построение предметов.

Дидактические игры. Усложнение игр, содержащих дидактические задачи на различение и использование цвета, формы, величины предметов. Игры на формирование временных представлений, количественных представлений.

Элементарное конструирование: складывание фигур из счетных палочек по показу, образцу и по словесной инструкции, буквы, складывание разрезных картинок из пяти-шести частей, не только разрезанных по вертикали и горизонтали, но и по скошенной линии, делящей картину на треугольники, паззлы.

Работа с природными материалами.

Экскурсия в парк с целью сбора природных материалов. Сбор, сортировка по форме, размеру природных материалов с помощью учителя. Участие в первичной обработке природных материалов. Различение, выбор и называние природных материалов: сухие веточки, хвоя, крылатки, семена. Размещение природных материалов на хранение. Предметная аппликация. Комбинированные работы из природных материалов и пластилина.

Подвижные игры с предметами. Игры с мячом «Мяч не теряй», «Догони мяч» и др.; игры с обручем «Прокати-догони»; игры с флажками «Найди флажок» и др.

7 класс (3 ч в неделю)

Действия с материалами.

Работа с бумагой.

Закрепление умений и навыков работы с бумагой (сгибать лист бумаги пополам, совмещая углы и стороны; сгибать бумагу до обозначенной линии; сгибать квадратный лист бумаги с угла на угол по диагонали; разгибать и расправлять согнутую бумагу, разглаживать ее ладонью и пальцами; разрывать бумагу по сгибу).

Закрепление навыков работы кисточкой и клеем, свойства клея. Закрепление умений пользоваться им, соблюдая последовательность и аккуратность в работе.

Сминание материала (папиросная бумага, калька) правой (левой) рукой. Сминание пальцами. Скатывание бумаги в ладонях. Составление плоскостной аппликации по образцу.

Разрывание материала (ваты) пальцами обеих рук, направляя одну руку к себе, другую от себя. Плоскостные аппликации по образцу.

Вырезание ножницами из бумаги. Правила обращения с ножницами. Правила работы ножницами. Приёмы вырезания ножницами («разрез по короткой прямой линии», «разрез по короткой наклонной линии», «надрез по короткой прямой линии», «разрез по длинной линии», разрез по незначительно изогнутой линии, округление углов прямоугольных форм). Составление и наклеивание простых аппликаций.

Лепка. Работа с солёным тестом.

Закрепление навыков работы с солёным тестом: разрывание материала, размазывание материала, разминание материала, раскатывание прямыми и круговыми движениями между ладонями, сплющивание между ладонями. Закрепление умений отщипывать пальцами кусочки и скатывать мелкие шарики, сгибать столбики с соединением концов, сплетением, защипывать края формы кончиками пальцев (миска, блюдце, корзинка). вытягивать столбик из короткого толстого цилиндра, округлять и заострять концы его, образуя формы. Соединяя части, плотно прижимать одну часть к другой. Изготовление плоскостных аппликаций из солёного теста.

Уметь в лепке использовать правильное представление о величине, цвете и форме: лепить по заданию предметы, большие и маленькие, толстые и тонкие, длинные и короткие (столбики); лепить по заданию изделия, их детали из солёного теста определенного цвета.

Работа с сыпучими материалами (крупы, мелкие предметы).

Пересыпание крупы из одной ёмкости в другую при помощи ложки. Просеивание крупы через сито на поднос, рисование узоров из крупы по образцу.

Вылавливание мелких игрушек из крупы при помощи щипцов, перекладывание мелких предметов из одной ёмкости в другую щипцами.

Работа с водой.

Переливание воды из одной ёмкости в другую резиновой грушей. Взбивание мыльной пены венчиком.

Работа с нитками и тканью.

Размотка трикотажного срыва, сортировка и наматывание ниток на картон, плетение косичек из шпагата, завязывание узелков на концах, завязывание бантом, шнуровка. Связывание ниток в пучок («Фигурки человечков»).

Действия с предметами.

Выполнение подражательных движений за учителем по инструкции «Делай вместе». Постепенно убыстрять темп подражательных движений.

Выполнение по подражанию упражнений для пальцев рук.

Использование несложных предметов как орудий. Самостоятельный выбор между сачком, ложкой, вилок для доставания предмета из сосуда.

Встряхивание предмета, издающего звук, нахождение парных одинаково звучащих предметов из образцов.

Закрепление навыка вращения предмета. Дид. игра «Найди цвет и сосчитай», «Графический диктант». Составление узоров из крышечек по показу.

Сжимание предмета одной рукой, пальцами (губка). Дид. игры «Найди пару», «Построй башенки» (по показу, по образцу) и др. Рисование губкой. Стирание с доски. Вытирание столов.

Вставление предметов в отверстия. Работа с мозаикой. Составление узоров из мозаики.

Действия с предметами разного цвета, формы, величины.

Работа с металлическим конструктором (по образцу): -

закрепление навыка закручивания гайки на винт; -

закрепление навыка соединения деталей.

- построение геометрических фигур (прямоугольник, ромб);

- построение предметов.

Дидактические игры. Усложнение игр, содержащих дидактические задачи на различение и использование цвета, формы, величины предметов. Игры на формирование временных представлений, количественных представлений, пространственных представлений.

Элементарное конструирование: складывание фигур из счетных палочек по словесной инструкции, пазлы.

Работа с природными материалами.

Экскурсия в парк с целью сбора природных материалов. Сбор, сортировка по форме, размеру природных материалов с помощью учителя. Участие в первичной обработке природных материалов. Различение, выбор и называние природных материалов: сухие веточки, хвоя, крылатки, семена. Размещение природных материалов на хранение. Предметная аппликация. Комбинированные работы из природных материалов и пластилина.

Подвижные игры с предметами. Игры с мячом «Передача мяча», «Лови и бросай – упасть не давай» и др.; игры с обручем «Птички в гнёздышках»; игры с флажками «Найди свой цвет» и др.

неделю) Действия с материалами.

Работа с бумагой.

Закрепление умений и навыков работы с бумагой (сгибать лист бумаги пополам, совмещая углы и стороны; сгибать бумагу до обозначенной линии; сгибать квадратный лист бумаги с угла на угол по диагонали; разгибать и расправлять согнутую бумагу, разглаживать ее ладонью и пальцами; разрывать бумагу по сгибу). Оригами.

Закрепление навыков работы кисточкой и клеем, свойства клея. Закрепление умений пользоваться им, соблюдая последовательность и аккуратность в работе.

Сминание материала (папиросная бумага, калька) пальцами. Скатывание бумаги в ладонях. Составление объёмной аппликации по образцу.

Разрывание материала (ваты) пальцами обеих рук, направляя одну руку к себе, другую от себя. Объёмные аппликации по образцу.

Вырезание ножницами из бумаги. Правила обращения с ножницами. Правила работы ножницами. Приёмы вырезания ножницами («разрез по короткой прямой линии», «разрез по короткой наклонной линии», «надрез по короткой прямой линии», «разрез по длинной линии», разрез по незначительно изогнутой линии, округление углов прямоугольных форм, вырезание изображений предметов, имеющих округлую форму). Составление и наклеивание аппликаций.

Лепка.

Использование при лепке всех приобретённых ранее навыков.

Лепка с применением инструментов для резания материала, обработки деталей поделки.

Уметь в лепке использовать правильное представление о величине, цвете и форме; лепить по заданию изделия, их детали определенного цвета.

Работа с сыпучими материалами (крупы, мелкие предметы).

Пересыпание крупы из одной ёмкости в другую при помощи ложки. Просеивание крупы через сито на поднос, рисование узоров из крупы по образцу.

Вылавливание мелких игрушек из крупы при помощи щипцов, перекалывание мелких предметов из одной ёмкости в другую щипцами.

Работа с водой.

Переливание воды из одной ёмкости в другую шприцем. Игры с водой.

Работа с нитками и тканью.

Сортировка и наматывание ниток на картон, плетение косичек из шпагата, завязывание узелков на концах, завязывание бантом, шнуровка.

Аппликации из цветных ниток. Игры с нитками (шнурочками).

Действия с предметами.

Выполнение подражательных движений за учителем по инструкции «Делай вместе». Постепенно убыстрять темп подражательных движений.

Выполнение по подражанию упражнений для пальцев рук.

Использование несложных предметов как орудий. Самостоятельный выбор между сачком, ложкой, вилкой для доставания предмета из сосуда. Самостоятельный выбор между несколькими верёвками, к одной из которых привязан предмет, для доставания этого предмета.

Встряхивание предметов, издающих звук, нахождение парных одинаково звучащих предметов из образцов (10-12 предметов).

Закрепление навыка вращения предмета. Дид. игра «Найди цвет и сосчитай», «Графический диктант». Составление узоров из крышечек по показу.

Сжимание предмета одной рукой, пальцами (губка). Дид. игры «Какой предмет лишний», «Назови цвет соседей» (упражнения на повторение и закрепление последовательностей) и др. Рисование губкой. Стирание с доски. Вытирание столов. Мытьё посуды, формочек при помощи губок, переливание воды из формы в форму при помощи губок, создание пены путём сжимания и разжимания губки.

Мозаика. Вставление предметов в отверстия. Работа с мозаикой. Составление узоров из мозаики.

Действия с предметами разного цвета, формы, величины.

Дидактические игры. Усложнение игр, содержащих дидактические задачи на различение и использование цвета, формы, величины предметов. Игры на формирование временных представлений, количественных представлений, пространственных представлений, обобщающих понятий.

Элементарное конструирование: складывание фигур из счетных палочек по словесной инструкции, паззлы.

Работа с природными материалами.

Экскурсия в парк с целью сбора природных материалов. Сбор, сортировка по форме, размеру природных материалов с помощью учителя. Участие в первичной обработке природных материалов. Различение, выбор и называние природных материалов: сухие веточки, хвоя, крылатки, семена. Размещение природных материалов на хранение. Предметная аппликация. Комбинированные работы из природных материалов и пластилина.

Подвижные игры с предметами.

9 класс (3 ч
в неделю)

Действия с материалами.

Работа с бумагой.

Закрепление и повторение: различные виды, свойства и назначения бумаги (салфетки, бумажные полотенца, туалетная бумага, цветная, бумага для письма, для печати, для рисования и др.). Сравнение свойств: сминание, разрывание, скатывание шариков, вырезание ножницами.. Закрепление умений и навыков работы с бумагой (сгибать лист бумаги пополам, совмещая углы и стороны; сгибать бумагу до обозначенной линии; сгибать квадратный лист бумаги с угла на угол по диагонали; разгибать и расправлять согнутую бумагу, разглаживать ее ладонью и пальцами; разрывать бумагу по сгибу). Оригами.

Аппликации. Закрепление навыков работы кисточкой и клеем, свойства клея. Закрепление умений пользоваться им, соблюдая последовательность и аккуратность в работе.

Картон. Ознакомление со свойствами картона. Сминание двумя руками, одной рукой. Разрывание картона.

Вырезание ножницами из картона. Правила обращения с ножницами. Правила работы ножницами. Приёмы вырезания ножницами.

Сравнение бумаги и картона. Работа по шаблонам. Составление орнамента. Составление и наклеивание аппликаций.

Лепка.

Использование при лепке всех приобретённых ранее навыков.

Лепка с применением инструментов для резания материала, обработки деталей поделки.

Уметь в лепке использовать правильное представление о величине, цвете и форме, количестве, правильно ориентироваться в пространственной ориентировке. Лепка изделий по заданию.

Работа с сыпучими материалами (крупа).

Крупа. Её виды и назначение. Сортировка крупы (2-3 вида) (с использованием пальцев, щипчиков). Сравнение свойств (пересыпание, просеивание, больше-меньше и др.).

Аппликации и поделки с использованием крупы.

Работа с водой. Игры с водой.

Работа с нитками и тканью.

Трикотажная ткань. Её свойства (растягивание, сминание, резание). Подбор ниток под цвет и толщину ткани. Простейшие поделки из трикотажа.

Плетение косичек из шпагата, завязывание узелков на концах, завязывание бантом, шнуровка. Игры с нитками (шнурочками).

Действия с предметами.

Выполнение подражательных движений за учителем по инструкции «Делай вместе». Постепенно убыстрять темп подражательных движений.

Выполнение по подражанию упражнений для пальцев рук.

Сортировка предметов по назначению (2-3 группы). Обобщающие понятия. Раскладывание предметов по местам.

Заправка и разбирание постели (встряхивание простыни, одеяла, взбивание подушки)

Губка. Свойства губки (впитывание, сжимание и др.). Назначение губки. Вытирание пыли со шкафов, подоконников, столов при помощи губки. Дидактические игры с использованием губки.

Мозаика. Вставление предметов в отверстия. Работа с мозаикой. Составление узоров из мозаики.

Дидактические игры. Подвижные игры с предметами. Усложнение игр, содержащих дидактические задачи на различение и использование цвета, формы, величины предметов. Игры на формирование временных представлений, количественных представлений, пространственных представлений, обобщающих понятий.

«Играем в сказку». «Колобок», «Маша и медведь» (кукольный театр, действия с предметами и др.).

Сюжетно-ролевые игры. «Магазин», «Мы – пассажиры» и др.

10 класс

(3 ч в неделю)

Действия с материалами. Работа с бумагой.

Картон. Закрепление свойств и назначений картона (сминание, разрывание вырезание). Сравнение бумаги и картона. Изготовление дидактических материалов из картона.

Лепка.

Использование при лепке всех приобретённых ранее навыков. Лепка с применением инструментов для резания материала, обработки деталей поделки. Уметь в лепке использовать правильное представление о величине, цвете и форме, количестве, правильно ориентироваться в пространственной ориентировке. Лепка изделий по заданию.

Комбинированные изделия из пластилина, бумаги, природного материала).

Работа с сыпучими материалами (крупы).

Закрепление знаний. Крупа. Её виды и назначение. Сортировка крупы (3-4 вида) (с использованием пальцев, щипчиков). Сравнение свойств (пересыпание, просеивание, больше-меньше и др.). Аппликации и поделки с использованием крупы.

Работа с нитками и тканью.

Хлопчато-бумажная ткань. Её свойства (растягивание, сминание, резание). Подбор ниток под цвет и толщину ткани. Простейшие поделки из ткани.

Плетение косичек из шпагата, завязывание узелков на концах, завязывание бантом, шнуровка. Игры с нитками (шнурочками).

Действия с предметами.

Выполнение подражательных движений за учителем по инструкции «Делай вместе».

Постепенно убыстрять темп подражательных движений.

Выполнение по подражанию упражнений для пальцев рук.

Сортировка предметов по назначению (3-4 группы). Обобщающие понятия. Раскладывание предметов по местам.

Заправка и разбирание постели (встряхивание простыни, одеяла, взбивание подушки)

Орудийные действия.

Предметы для подметания пола (щётка, веник, савок). Назначение предметов. Их использование. Практические действия с предметами.

Мозаика. Вставление предметов в отверстия. Работа с мозаикой. Составление узоров из мозаики.

Дидактические игры. Подвижные игры с предметами. Усложнение игр, содержащих дидактические задачи на различение и использование цвета, формы, величины предметов. Игры на формирование временных представлений, количественных представлений, пространственных представлений, обобщающих понятий.

«Играем в сказку». Сказки К.И. Чуковского «Муха-цокотуха», «Мойдодыр» и др. (кукольный театр, действия с предметами и др.).

Сюжетно-ролевые игры. «Мы в гостях», «Мы в больнице» и др.

11 класс

(3 ч в неделю)

Действия с материалами. Работа с бумагой.

Картон. Закрепление свойств и назначений картона (сминание, разрывание вырезание). Сравнение бумаги и картона. Изготовление арифметического лото и домино из картона.

Лепка.

Лепка изделий по заданию. Комбинированные изделия из пластилина, бумаги, природного материала, «бросового» материала и др.).

Работа с сыпучими материалами (семена).

Закрепление знаний. Семена. Их виды и назначение. Сортировка семян (2-3 вида) (с использованием пальцев, щипчиков). Сравнение свойств (больше-меньше, твёрже-мягче, аромат и др.). Аппликации и поделки с использованием семян.

Работа с нитками и тканью.

Меховая ткань. Её свойства (растягивание, сминание, резание). Подбор ниток под цвет и толщину ткани. Простейшие поделки из ткани.

Плетение косичек из шпагата, завязывание узелков на концах, завязывание бантом, шнуровка. Игры с нитками (шнурочками).

Действия с предметами.

Выполнение подражательных движений за учителем по инструкции «Делай вместе». Постепенно убыстрять темп подражательных движений.

Выполнение по подражанию упражнений для пальцев рук.

Сортировка предметов по назначению (4-5 групп). Обобщающие понятия. Раскладывание предметов по местам.

Заправка и разбирание постели (встряхивание простыни, одеяла, взбивание подушки)

Орудийные действия.

Предметы для подметания пола (щётка, веник, савок). Назначение предметов. Их использование. Практические действия с предметами.

Предметы для работы на улице. Грабли. Лопата для уборки снега. Назначение предметов. Их использование. Практические действия с предметами.

Мозаика. Вставление предметов в отверстия. Работа с мозаикой. Составление узоров из мозаики.

Дидактические игры. Подвижные игры с предметами. Усложнение игр, содержащих дидактические задачи на различение и использование цвета, формы, величины предметов. Игры на формирование временных представлений, количественных представлений, пространственных представлений, обобщающих понятий.

«Играем в сказку». Сказки К.И. Чуковского «Телефон», «Федорино горе» и др. (кукольный театр, действия с предметами и др.).

Сюжетно-ролевые игры. «Мы в аптеке», «Разговор по телефону» и др.

12 класс

(3 ч в неделю)

Действия с материалами.

Закрепление знаний о бумаге и картоне. Их свойства, назначения, сходство и различие. Сминание, разрывание, вырезание. Поделки из бумаги и картона. Экскурсия в картонажную мастерскую.

Лепка.

Лепка изделий по заданию. Комбинированные изделия из пластилина, бумаги, природного материала, «бросового» материала и др.). **Работа с сыпучими материалами (крупа, семена).**

Закрепление знаний. Крупа, семена. Их виды и назначение. Сравнение. Сортировка (с использованием пальцев, щипчиков). Сравнение свойств (больше-меньше, твёрже-мягче, аромат и др.). Аппликации и поделки с использованием семян и крупы.

Работа с нитками и тканью.

Виды ткани (трикотаж, х/б ткань, меховая ткань. Их свойства (растягивание, сминание, резание). Сходство и различие. Подбор ниток под цвет и толщину ткани. Простейшие поделки из ткани.

Плетение косичек из шпагата, завязывание узелков на концах, завязывание бантом, шнуровка. Игры с нитками (шнурочками).

Действия с предметами.

Выполнение подражательных движений за учителем по инструкции «Делай вместе». Постепенно убыстрять темп подражательных движений.

Выполнение по подражанию упражнений для пальцев рук.

Сортировка предметов по назначению (5-6 групп). Обобщающие понятия. Раскладывание предметов по местам. Шефская помощь малышам.

Усовершенствование навыков заправки и разбирания постели (встряхивание простыни, одеяла, взбивание подушки). Шефская помощь малышам.

Орудийные действия.

Предметы для вытирания пыли, грязи. Тряпка, губка. Практические действия с предметами.

Предметы для подметания пола (щётка, веник, савок). Назначение предметов. Их использование. Практические действия с предметами.

Предметы для работы на улице. Грабли. Лопата для уборки снега. Назначение предметов. Их использование. Практические действия с предметами.

Дидактические игры. Подвижные игры с предметами. Усложнение игр, содержащих дидактические задачи на различение и использование цвета, формы, величины предметов. Игры на формирование временных представлений, количественных представлений, пространственных представлений, обобщающих понятий.

«Играем в сказку». «Палочка-выручалочка», «Умелые ручки» Сутеев. и др. (кукольный театр, действия с предметами и др.).

Сюжетно-ролевые игры. «Я жду гостей», «Я - пешеход», «Я пришёл в гости» и др.

Календарно-тематическое планирование

5-6 класс

Тема	Часы	Виды деятельности	Упражнения
1 Обследование Учащегося	2	диагностика	
Действия с предметами 36 часов			

1	Разрывание	8	Разрывание материала (бумаги, ваты, природного, материала) двумя руками, направляя руки в разные стороны (двумя руками, направляя одну руку к себе, другую от себя; пальцами обеих рук, направляя одну руку к себе, другую от себя).	1.Аппликация «Дерево с листочками». 2.Аппликация «Овощи».
2	Размазывание	8	Размазывание материала руками (сверху вниз, слева направо, по кругу).	1.Рисование пальчиковыми красками «Рыбка», «Дерево».
3	Разминание	8	Разминание материала теста (пластилин, глина, пластичная масса) двумя руками (одной рукой).	Лепка из теста, глины, пластилина «Колобок», «Колбаска», «Колечко»
4	Пересыпание	8	Пересыпание материала (песок, крупа, мелкие предметы) двумя руками, с использованием инструмента (лопатка, стаканчик и др.).	1.Пересыпем песок в другой ящик. 2.Пересыпь камешки в баночку.
5	Переливание	4	Переливание материала (вода) двумя руками (с использованием инструмента (стаканчик, ложка и др.)).	1.Набери воды в стакан. 2.Перелей воду из банки в стаканчик.
Действия с предметами 64 часа				
1	Отталкивание и притягивание предмета	6	Толкание предмета от себя (игрушка на колесиках, ящик, входная дверь и др.) Притягивание предмета к себе (игрушка на колесиках, ящик и др.).	1.Провези машину за веревочку. 2.Покатай куклу в коляске.
2	Вращение предмета	6	Вращение предмета (завинчивающиеся крышки на банках, бутылках, детали конструктора с болтами, гайками и др.).	1.Открой/закрой банку (бутылку). 2.Закрути/открути гайку.

3	Нажатие на предмет и сжатие предмета	6	Нажимание на предмет нажми (юла, рычаг, кнопка, коммуникатор и др.) всей кистью (пальцем).	1.Нажми на кнопки 2.Игра с юлой
4	Нанизывание предметов	6	Нанизывание предметов (шары, кольца, крупные и мелкие бусины и др.) на стержень (нить).	1.Изготовление бус. 2.Собирание пирамидок
5	Складывание предметов в емкость и выкладывание из нее.	6	Вынимание предметов из емкости. Складывание предметов в емкость.	1.Вынь кубики из коробки, сложи в коробку. 2 Сложи стаканчики один в другой.
6	Складывание разрезных картинок и изображений	10	Складывание части предмета в целое	1.Сложи части в целое изображение
7	Складывание объемных фигур. Выполнение построек из геометрических объемных фигур	10	Складывание фигур друг на друга	Постройка башни из 3—5 кубов одинаковых по размеру, цвету; постройка двухэтажного и выше Дома с крышей из Кубов и призмы, с воротами, гаражом; постройка дорожек, заборов из различного по форме материала; постройка поезда, автомобиля.
8	Складывание фигур из плоских предметов.	10	Складывание фигур из палочек на плоскости	Составление из четных Палочек предметов, узоров, фигур по образцу, картинке, вербальной инструкции: дом, машина, молоток, ворота и др.

9	Итоговое обследование учащегося.	4	Выявление достижений учащегося по результатам занятий.	
---	----------------------------------	---	--	--

7 - 8 класс

Тема	Часы	Виды деятельности	Упражнения
------	------	-------------------	------------

1	Обследование Учащегося	2	Диагностика	
Действия с предметами 30 часов				
1	Разрывание	6	Разрывание материала (бумаги, ваты, природного, материала) двумя руками, направляя руки в разные стороны (двумя руками, направляя одну руку к себе, другую от себя; пальцами обеих рук, направляя одну руку к себе, другую от себя).	1.Аппликация «Фрукты». 2 Аппликация «Мишка»
2	Размазывание	6	Размазывание материала руками (сверху вниз, слева направо, по кругу).	1.Панно «Цветы» (из пластилина способом размазывания)
3	Наматывание	6	Наматывание материала (бельевая веревка, шпагат, шерстяные нитки, шнур и др.).	1.Намотай веревку на катушку. 2.Волшебный клубок.
4	Пересыпание	6	Пересыпание материала (песок, крупа, мелкие предметы) двумя руками, с использованием инструмента (лопатка, стаканчик и др.).	1.Пересыпем песок в другой ящик. 2.Пересыпь камешки в баночку.

5	Переливание	6	Переливание материала (вода) двумя руками (с использованием инструмента (стаканчик, ложка и др.)).	1.Набери воды в стакан. 2.Перелей воду из банки в стаканчик.
Действия с предметами 70 часов				
1	Вставление предметов в отверстия (прорези).	7	Вставление предметов в отверстия (одинаковые стаканчики, мозаика и др.).	1.Сложи один в другой стаканчики разного размера. 2.Вложи фигурки в Подходящие отверстия. 2.Мозаика «Цветок»
2	Вращение предмета	7	Вращение предмета (завинчивающиеся крышки на банках, бутылках, детали конструктора с болтами, гайками и др.).	1.Прикрути гайку. 2.Собери из конструктора лесенку.
3	Нажатие на предмет и сжатие предмета	7	Нажимание на предмет нажми (юла, рычаг, кнопка, коммуникатор и др.) всей кистью (пальцем).	1.Заведи юлу. 2.Включи/выкл ючи свет. 3.Прицепи прищепки.
				4 Заставь мышку пиццать.
4	Нанизывание предметов	7	Нанизывание предметов (шары, кольца, крупные и мелкие бусины и др.) на стержень (нить).	1.Изготовление бус. 2.Собирание пирамидок
5	Складывание предметов в емкость и выкладывание из нее.	7	Вынимание предметов из емкости. Складывание предметов в емкость.	1.Расставь посуду из коробки/собери посуду в коробку. 2.Собери карточки в коробку. 3.Переложи кубики в Другую коробку.
6	Складывание разрезных картинок и изображений	11	Складывание части предмета в целое	1.Сложи части в целое изображение

7	Складывание объемных фигур. Выполнение построек из геометрических объемных фигур	10	Складывание фигур друг на друга	Постройка башни из 3—5 кубов одинаковых по размеру, цвету; постройка двухэтажного и выше Дома с крышей из Кубов и призмы, с воротами, гаражом; постройка дорожек, заборов из различного по форме материала; постройка поезда, автомобиля.
8	Складывание фигур из плоских предметов.	10	Складывание фигур из палочек на плоскости	Составление из четных Палочек предметов, узоров, фигур по образцу, картинке, вербальной инструкции: дом, машина, молоток, ворота и др.
9	Итоговое обследование учащегося.	4	Выявление достижений учащегося по результатам занятий.	

9-10 класс

Тема	Часы	Виды деятельности	Упражнения
------	------	-------------------	------------

1	Обследование Учащегося	2	Диагностика	
Действия с предметами 32 часов				
1	Разминание. Размазывание	10	Разминание материала (тесто, пластилин, глина, пластичная масса) двумя руками (одной рукой). Размазывание материала руками (сверху вниз, слева	Выполнение творческих работ из пластилина, глины на тему «Осень»

			направо, по кругу).	
2	Наматывание	6	Наматывание материала (бельевая веревка, шпагат, шерстяные нитки, шнур и др.).	1.Смотай веревку в клубок. 2.Намотай нитки на катушку.
3	Пересыпание	6	Пересыпание материала (песок, крупа, мелкие предметы) двумя руками, с использованием инструмента (лопатка, стаканчик и др.).	Заполнение емкостей Различного размера Сыпучими материалами.
4	Переливание	10	Переливание материала (вода) двумя руками (с использованием инструмента (стаканчик, ложка и др.)).	1.Разлей чай в чашки. 2.Полей цветы. 3.Налей киске воды.
Действия с предметами 68 часов				
1	Вставление предметов в отверстия (прорези).	8	Вставление предметов в отверстия (одинаковые стаканчики, мозаика и др.).	1.Мозаика (выкладывание орнаментов и изображений). 2.Доски с вкладышами.
2	Нанизывание предметов	8	Нанизывание предметов (шары, кольца, крупные и мелкие бусины и др.) на стержень (нить).	1.Изготовление бус. 2.Собирание пирамидок
3	Складывание предметов в емкость и выкладывание из нее.	8	Вынимание предметов из емкости. Складывание предметов в емкость.	1.Собери/разбери матрешку. 2.Собери/разбери стаканчики, ведерки Разного размера. 3.Собери игру в коробку.
4	Складывание разрезных картинок и изображений	16	Складывание части предмета в целое	1.Сложи части в целое изображение

5	Складывание объемных фигур. Выполнение построек из геометрических объемных фигур	12	Складывание фигур друг на друга	Постройка башни из кубов; постройка двухэтажного и выше Дома с крышей из Кубов и призмы, с воротами, гаражом; постройка дорожек, заборов из различного
				по форме материала; постройка поезда, автомобиля.
6	Складывание фигур из плоских предметов.	12	Складывание фигур из палочек на плоскости	Составление из четных Палочек предметов, узоров, фигур по образцу, картинке, вербальной инструкции: дом, машина, молоток, ворота и др.
7	Итоговое обследование учащегося.	4	Выявление достижений учащегося по результатам занятий.	

11-12 класс

Тема		Часы	Виды деятельности	Упражнения
1	Обследование учащегося	2	Диагностика	
Действия с предметами 63 часа				
1	Работа с бумагой. Разрывание. Сминание бумаги.	3	Смять бумагу наклеить на контурную основу	Изготовление аппликации из мятой бумаги. Изделие «Дерево в разное время года»

2	Работа с бумагой и картоном. Складывание бумаги в пачки. Скручивание бумаги в рулон. Складывание бумаги (геометрические формы)	3	Сгибание, скручивание бумаги. складывание	Складывание бумаги в пачки. Скручивание бумаги в рулон. Складывание бумаги (геометрические формы)
3	Работа с бумагой. Складывание из треугольников. Геометрическая фигура-раскладка.	3	складывание, вырезание, склеивание,	Складывание из треугольников. Геометрическая фигура-раскладка.
4	Работа с бумагой. Складывание простых форм из квадрата. Фигурка «Рыбка» Выполнение коллективной работы аппликация «Море»	3	Складывание, объемное конструирование	Складывание простых форм из квадрата. Фигурка «Рыбка» Выполнение Коллективной работы аппликация «Море»

5	Работа с картоном. Изготовление игры «Геометрический конструктор»	3	Разметка разрезание прикладывание	Изготовление игры «Геометрический конструктор». Соединение точек, разрезание по намеченным линиям, составление изображений из частей по образцу
6	Работа с бумагой, картоном. Круги.	3	Проведение линий по шаблону. Вырезание округлых линий.	Разметка округлых деталей по шаблонам. Вырезание круга.
7	Работа с бумагой, картоном. Круглые формы.	3	Сгибание кругов, разрезание по сгибу приклеивание на контурную заготовку	Изготовление игрушки из бумажных кругов «Попугай»
8	Работа с бумагой, картоном. Геометрические фигуры	3	Сгибание квадратов, разрезание по сгибу; приклеивание на контурную заготовку	Наклеивание кусков бумаги на основу с геометрическим орнаментом. Аппликация «Коврик»

9	Сминание, сжимание Алюминиевой фольги. Шарики.	3	Мминание и сжимание фольги	Скатывание шариков из фольги
10	Скручивание алюминиевой фольги. Жгутики.	3	Скручивание фольги	Скручивание жгутиков из фольги
11	Скручивание алюминиевой фольги в изделие	3	Скручивание нескольких жгутиков в одно изделие	Изделие из алюминиевой фольги «Дерево», «Паук»
12	Тиражирование деталей. Клеевое соединение деталей (кругов).	3	Вырезают круги по Шаблону, накладывают на основу	Вырезанные круги, Наложение на основу изделия
13	Работа с тканью.	3	Ощупывание материалов	Игра «Магазин тканей»
14	Работа с тканью. Вырезание, сшивание, склеивание.	3	Разрезание ткани по Намеченным линиям. Приклеивание кусочков ткани на основу	Изделие «Лоскутное одеяло»
15	Скручивание ткани.	3	Скручивание ткани Перевязывание ниткой	Игрушка «Кукла- скрутка»
16	Наклеивание ткани на основу.	3	Выдергивание нити с каждого среза ткани, отрезание тесьмы, приклеивание тесьмы	Изделие «Салфетка» аппликация, «Салфетка бахрома»
17	Работа с пластичными материалами. Разминание, размазывание, скатывание, отщипывание, прищипывание.	3	Раскатать, слепить, примазать, вдавить, придавить	Шар, колбаска
18	Лепка изделий из пластилина	3	Раскатать, слепить, примазать, вдавить, придавить	«Пластилиновый зоопарк»
19	Работа со смешанными материалами. (манная крупа, вата)	3	Разорвать, присыпать, приклеить	Изготовление аппликации «Зимний сон» (вата, манная крупа)
20	Работа со смешанными материалами. (вата, соль)	3	Разорвать, присыпать, приклеить	Изготовление Аппликации «Снежная королева»

21	Работа со смешанными Материалами. Изготовление Аппликаций (крупы: Вермишель, фигурные макароны, фасоль)	3	Присыпать, приклеить	«Добрая Буренка», «Овощная грядка» «Продуктовый магазин»
Действия с предметами 37 часов				
1	Работа с конструктором по типу Лего	11	Найди, вставь	
2	Складывание объемных фигур. Выполнение построек из геометрических объемных фигур	11	Складывание фигур друг на друга	Постройка башни из кубов; постройка двухэтажного и выше Дома с крышей из Кубов и призмы, с воротами, гаражом; постройка дорожек, заборов из различного по форме материала; постройка поезда, автомобиля.
3	Складывание фигур из плоских предметов.	11	Складывание фигур из палочек на плоскости	Составление из четных Палочек предметов, узоров, фигур по образцу, картинке, вербальной инструкции: дом, машина, молоток, ворота и др.
4	Итоговое обследование учащегося.	4	Выявление достижений учащегося по результатам занятий.	

VI. Планируемые результаты изучения коррекционного курса Обучающиеся

могут знать:

называть (показывать) цвета, называть (показывать) формы (куб, шар, брусок, круг, квадрат, треугольник, прямоугольник) называть (показывать) величины (большой-маленький, самый большой- самый маленький, больше-меньше, толстый-тонкий, длинный- короткий), называть

(показывать) пространственные отношения предметов (вверху-внизу, справа-слева, впереди-сзади, выше-ниже и др.), временные представления (утро-день-вечер-ночь, времена года, вчера-сегодня-завтра), количественные представления; свойства, особенности, назначение бумаги, картона, ткани, ниток, воды, пластилина, солёного теста, крупы, семян, воды, клея; обобщающие понятия (5-6 групп), способы и приемы работы с бумажными материалами, пластичными материалами, мозаикой, конструктором, тканью, нитками; правила поведения в школе, дома, в гостях, на улице, в общественных местах; назначение и способы работы с предметами постельного белья, одежды, обуви, орудийные действия с предметами; играть в дидактические и подвижные игры с предметами.

Обучающиеся могут уметь:

рассматривать различные по качеству материалы, фиксировать взгляд на объекте, воспринимать, удерживать изделие в руках, рассматривая его со всех сторон; сжимать, разглаживать, разрывать, сгибать бумагу различной фактуры; скатывать из бумаги шарики⁴ выполнять последовательно организованные движения; производить действия с предметами разного цвета, формы, величины и др. по усложнённому заданию; играть в дидактические игры; складывать из счётных палочек фигуры и узоры по образцу; складывать разрезные картинки из 5-6 частей; производить строительные действия из детских наборов строительного материала; работать с мозаикой, конструктором, узнавать материалы на ощупь, по звуку; работать с орудийными предметами (губка, тряпка, щётка, савок, грабли, лопата); ориентироваться в пространстве учебного помещения; адекватно использовать ритуалы школьного поведения; принимать цели и произвольно включаться в деятельность; следовать предложенному плану и работать в общем темпе; передвигаться по школе, находить свой класс и другие необходимые помещения; фиксировать взгляд на изображении; фиксировать взгляд на экране монитора; понимать жестовую инструкцию; понимать инструкцию по инструкционным картам; последовательно выполнять отдельные операции действия по образцу педагога; выполнять действия с опорой на картинный план с помощью педагога; удерживать произвольное внимание на выполнении посильного задания; при организующей, направляющей помощи способен выполнить посильное задание от начала до конца; ориентируется в качественных параметрах задания в соответствии с содержанием программы обучения по коррекционному курсу; ориентируется в режиме дня, расписании уроков с помощью педагога; выстраивает алгоритм предстоящей деятельности (словесный или картинный план) с помощью педагога

.

Система оценки

достижений обучающихся с умеренной, тяжелой, глубокой умственной отсталостью (интеллектуальными нарушениями), с тяжелыми и множественными нарушениями развития планируемых результатов освоения рабочей программы включает в себя оценивание результатов освоения рабочей программы по предметно-практической деятельности. Оценка результатов освоения программы «Предметно-практической деятельности» выполняется по итогам полугодий.

При оценке результативности обучения обучающихся важно учитывать затруднения в освоении предмета «Предметно-практической деятельности». Система оценки результатов отражает взаимодействие следующих компонентов: что обучающиеся могут знать и могут уметь адекватно и самостоятельно применять эти знания на практике.

При оценке результативности обучения обучающихся с умеренной, тяжелой, глубокой умственной отсталостью, с ТМНР учитываются следующие факторы:

- особенности текущего психического, неврологического и соматического состояния каждого обучающегося;
- необходимость в процессе предъявления обучающемуся заданий доступных ему средств альтернативной коммуникации (предметы, жесты, фотографии, рисунки, пиктограммы, электронные технологии) и речевых средств (устная, письменная речь);
- задействование вариативных форм, способов выявления возможной результативности обучения для различных детей, использование индивидуальных заданий, разработанных с учетом практической деятельности;
- возможность оказания необходимой помощи в процессе предъявления и выполнения заданий обучающимся, которая может носить разнообразный характер (дополнительные словесные и жестовые инструкции и уточнения, выполнение ребенком задания по образцу, по подражанию, после частичного выполнения взрослым, совместно с взрослым);
- учет уровня выполнения и степени самостоятельности ребенка (самостоятельно, самостоятельно по образцу, по инструкции; с небольшой или значительной помощью; вместе с взрослым);

Результативность обучения может оцениваться только строго индивидуально с учетом особенностей психофизического развития и особых образовательных потребностей каждого обучающегося. В связи с этим, оценивание знаний, умений, навыков по «Предметно-практической деятельности» проводится согласно личностному развитию, личностным успехам, положительным достижениям в обучении и воспитании с применением индивидуального и дифференцированного подхода.

Критерии оценки: степень самостоятельности и потребности в посторонней помощи

Оценка	Критерии
Недостаточный уровень	Обучающийся не понимает смысла задания и не выполняет его совместно с учителем (до 30% заданий).
Минимальный уровень	Предложенное задание обучающийся выполняет с контролирующей помощью, в отдельных ситуациях – самостоятельно. Задания подбираются с учетом индивидуальных особенностей и возможностей ребенка (30-50% заданий).
Достаточный уровень	Обучающийся способен самостоятельно выполнить задание (иногда только в определенных условиях), допускает ошибки, которые может исправить по замечанию учителя. Задания подбираются с учетом индивидуальных особенностей и возможностей ребенка (от 50%-75% заданий).
Базовый уровень	Обучающийся самостоятельно выполняет предложенное задание. Задания подбираются с учетом индивидуальных особенностей и возможностей ребенка (свыше 75% заданий).

(самостоятельно, направляющая, контролирующая, стимулирующая), полнота знаний, прочности усвоения и умения их применять.

VI. Материально-техническое обеспечение коррекционного курса -

учебные столы;

- доска большая универсальная (с возможностью магнитного крепления);
- персональный компьютер;
- дидактический материал: изображения (картинки, фото, пиктограммы), альбомы с демонстрационным материалом в соответствии с темами занятий;
- предметы для нанизывания на стержень, шнур, нить (кольца, шары, бусины);
- звучащие предметы для встряхивания;
- предметы для сжимания (мячи различной фактуры, разного диаметра; различные виды бумаги, картона; прищепки);
- вставки (стаканчики одинаковой величины; элементы мозаики);
- различные по форме, величине, цвету наборы материала (в т.ч. природного);
- наборы предметов для занятий (типа Монтессори-материал и др.);
- паззлы, (из 2-х, 3-х, 4-х частей (до 56));
- мозаики;
- пиктограммы с изображениями занятий моментов и др. событий;
- игрушки;
- прищепки, основы для прищепок;
- волшебные мешочки (наполняемость по мере изучения новой темы);
- деревянные и металлические конструкторы;
- шнуровка: обувь, животные, природа;
- счетные палочки, образцы для выкладывания счетных палочек;
- мягкие и твердые паззлы, вкладыши (домики, животные, геометрические фигуры); - мягкая и твердая основа для мозаики;
- презентации к урокам, развивающие видео занятия.

Освоение учебного коррекционного курса «Предметно - практические действия» предполагает использование разнообразного дидактического материала:

- предметов различной формы, величины, цвета;
- изображений предметов, объектов природы, цифр и др.;
- оборудования, позволяющего выполнять упражнения на сортировку, группировку различных предметов, их соотнесения по определенным признакам.

6.ОРГАНИЗАЦИОННЫЙ РАЗДЕЛ ФАООП УО (вариант 2)

6.1. УЧЕБНЫЙ ПЛАН СПЕЦИАЛЬНОЙ ИНДИВИДУАЛЬНОЙ ПРОГРАММЫ РАЗВИТИЯ (ОБУЧЕНИЯ НА ДОМУ) ОБУЧАЮЩИХСЯ С УМСТВЕННОЙ ОТСТАЛОСТЬЮ (ИНТЕЛЛЕКТУАЛЬНЫМИ НАРУШЕНИЯМИ).

ВАРИАНТ 2.

Учебный план СИПР (обучения на дому) МАОУ «Ефимовская СОШ» (далее — Учебный план) для обучающихся с умственной отсталостью (интеллектуальными нарушениями, вариант 1), фиксирует общий объем нагрузки, максимальный объем аудиторной нагрузки обучающихся, состав и структуру обязательных предметных областей, распределяет учебное время, отводимое на их освоение по классам и учебным предметам.

Учебный план для ФГОС образования обучающихся с умственной отсталостью (интеллектуальными нарушениями), составлен в соответствии с требованиями нормативно-правовых документов:

Федеральный закон от 29 декабря 2012 года № 273-ФЗ «Об образовании в Российской Федерации» с изменениями и дополнениями.

Федеральная адаптированная основная общеобразовательная программа обучающихся с умственной отсталостью (интеллектуальными нарушениями) (приказ от 24.11.2022г. № 1026)

Приказ Министерства образования и науки РФ от 19 декабря 2014 г. № 1599 «Об утверждении федерального государственного образовательного стандарта образования обучающихся с умственной отсталостью (интеллектуальными нарушениями)».

Постановление Главного государственного санитарного врача РФ от 10 июля 2015 г. № 26 «Об утверждении СанПиН 2.4.2.3286-15 «Санитарно-эпидемиологические требования к условиям и организации обучения и воспитания в организациях, осуществляющих образовательную деятельность по адаптированным основным общеобразовательным программам для обучающихся с ограниченными возможностями здоровья».

Санитарные правила СП 2.4.3648-20 «Санитарно-эпидемиологические требования к организациям воспитания и обучения, отдыха и оздоровления детей и молодежи», утвержденных постановлением Главного санитарного врача РФ от 28.09.2020 № 28;

Санитарные правила и нормы СанНп 1.2.3685-21 «Гигиенические нормативы и требования к обеспечению безопасности и (или) безвредности для человека факторов среды обитания», утвержденных постановлением Главного санитарного врача РФ от 28.01.2021 № 2;

Устав МАОУ «Ефимовская СОШ».

Срок освоения адаптированной основной общеобразовательной программы для обучающихся с умственной отсталостью (интеллектуальными нарушениями, вариант 2) - 5 лет.

Учебный план индивидуального обучения на дому в 5-9-х классах для детей с умственной отсталостью (нарушение интеллекта) – включает общеобразовательные предметы, содержание которых приспособлено к возможностям учащихся с проблемами здоровья. Согласно учебному плану обязательная недельная нагрузка для учащихся 5 -9 классов составляет 10 часов. Часы самостоятельной работы (домашние задания) в 5 классе – 19 часов, в 6 классе-20 часов, в 7 классе – 20 часов, в 8-9 классах-20 часов. Таким образом, максимально допустимая нагрузка учащихся 5 класса на дому - 29 часов, 6 класса-30 часов, 7 класса-30 часов, 8-9 классов – 30 часов.

Продолжительность учебного года в 5-9 классах - 34 учебных недели. Каникулы для детей с ОВЗ по адаптированной программе для детей с ОВЗ ЗПР и адаптированной программе для детей с ОВЗ УО проводятся в соответствии с календарным учебным графиком ОО.

Содержание всех учебных предметов, входящих в состав каждой предметной области, имеет ярко выраженную коррекционно-развивающую направленность, заключающуюся в учете особых образовательных потребностей этой категории обучающихся. Кроме этого, с целью коррекции недостатков психического и физического развития обучающихся в структуру учебного плана входит и коррекционно-развивающая область.

Содержание общего образования умственно отсталых обучающихся реализуется преимущественно за счёт введения учебных предметов, обеспечивающих целостное восприятие мира, с учетом их особых образовательных потребностей и возможностей, а также коррекционно-развивающих курсов, направленных на коррекцию недостатков психической сферы.

Учебный план состоит из обязательной части. Обязательная часть учебного плана определяет состав учебных предметов обязательных предметных областей, в соответствии с АООП, и учебное время, отводимое на их изучение по классам (годам) обучения. Обязательная часть учебного плана отражает содержание образования, которое обеспечивает достижение важнейших целей современного образования обучающихся с умственной отсталостью (интеллектуальными нарушениями):

- формирование жизненных компетенций, обеспечивающих овладение системой социальных отношений и социальное развитие обучающегося, а также его интеграцию в социальное окружение;
- формирование основ духовно-нравственного развития обучающихся, приобщение их к общекультурным, национальным и этнокультурным ценностям;
- формирование здорового образа жизни, элементарных правил поведения в экстремальных ситуациях.

Учебный план включает в себя все обязательные предметные области базисного учебного плана: язык и речевая практика, математика, естествознание, искусство, физическая культура, технология.

Предметная область «Язык и речевая практика» предусматривает изучение учебных предметов: «Речь и альтернативная коммуникация». Основными задачами реализации содержания данной предметной области являются: овладение грамотой, основными речевыми формами и правилами их практического применения; развитие устной и письменной коммуникации, способности к осмысленному чтению и письму; овладение способностью пользоваться устной и письменной речью для решения, соответствующих возрасту житейских задач; развитие способности к словесному самовыражению на уровне, соответствующему возрасту и развитию ребенка.

Предметная область «Математика» предусматривает изучение учебного предмета «Математические представления». Задачами реализации содержания данной предметной области являются: овладение началами математики (понятием числа, вычислениями, решением арифметических задач и др.); овладение способностью пользоваться математическими знаниями при решении, соответствующих возрасту житейских задач (ориентироваться и использовать меры измерения пространства, времени, температуры и др. в различных видах практической деятельности); развитие способности использовать некоторые математические знания в жизни.

Предметная область «Окружающий мир» предусматривает изучение учебного предмета «Окружающий природный мир», «Человек», «Домоводство», «Окружающий социальный мир». Данная предметная область реализуется через решение следующих задач: овладение

представлениями об окружающем мире и основными знаниями о живой и неживой природе; развитие способности к использованию знаний о живой и неживой природе; формирование представлений о мире для осмысленной и самостоятельной организации безопасной жизни в конкретных природных и климатических условиях; развитие активности, любознательности и разумной предприимчивости во взаимодействии с живой и неживой природы.

Предметная область «Искусство» предусматривает изучение учебных предметов: «Музыка и движение», «Изобразительная деятельность». Содержание данной предметной области связано с решением следующих задач: накопление первоначальных впечатлений от разных видов искусств (музыка, живопись, художественная литература, театр, кино и др.) и получение доступного опыта художественного творчества; освоение доступной культурной среды, дающей ребенку впечатления от искусства, формирование стремления и привычки к посещению музеев, театров, концертов и др.; развитие опыта восприятия и способности получать удовольствие от произведений разных видов искусств, выделение собственных предпочтений в восприятии искусства; формирование простейших эстетических ориентиров (красиво и некрасиво) в практической жизни ребенка и их использование в организации обыденной жизни и праздника; развитие опыта самовыражения в разных видах искусства.

Предметная область «Физическая культура» предусматривает изучение учебного предмета «Адаптивная физкультура». Данная область включает одноименный учебный предмет: физическая культура. Главными задачами реализации содержания этой предметной области являются: овладение ребенком основными представлениями о собственном теле, возможностях и ограничениях его физических функций; овладение умениями поддерживать здоровый и безопасный образ жизни, соответствующий возрасту, потребностям и ограничениям здоровья, поддерживать режим дня с необходимыми оздоровительными процедурами; овладение умениями включаться в занятия на свежем воздухе, адекватно дозировать физическую нагрузку, соблюдать необходимый индивидуальный режим питания и сна; развитие основных физических качеств; формирование установки на сохранение и укрепление здоровья; коррекция недостатков познавательной сферы и психомоторного развития; развитие и совершенствование эмоционально-волевой сферы; воспитание нравственных качеств и свойств личности.

Предметная область «Технология» предусматривает изучение учебного предмета «Профильны труд». Решение задач реализации содержания данной предметной области осуществляется через: овладение основами трудовой деятельности, необходимой в различных жизненных сферах, овладение технологиями, необходимыми для полноценной коммуникации, социального и трудового взаимодействия; овладение трудовыми умениями, необходимыми в разных жизненных сферах, овладение умением адекватно применять доступные технологии и освоенные трудовые навыки для полноценной коммуникации, социального и трудового взаимодействия; формирование положительного опыта и установки на активное использование освоенных технологий и навыков для своего жизнеобеспечения, социального развития и помощи близким.

Часть базисного учебного плана, формируемая участниками образовательных отношений, обеспечивает реализацию особых (специфических) образовательных потребностей, характерных для данной группы обучающихся, а также индивидуальных потребностей каждого обучающегося.

Содержание коррекционно-развивающей области учебного плана представлено коррекционными занятиями с педагогом-психологом, логопедом и дефектологом.

Всего на коррекционно-развивающую область отводится 1 час в неделю. Данная область включает коррекционно-развивающие занятия «Предметно-практические действия»

Часы самостоятельной работы включаются в максимальную недельную нагрузку учащегося на дому. Самостоятельная работа (домашнее задание) выполняется учащимися по заданию педагогического работника (возможно использование дистанционных технологий). Содержание самостоятельной работы учащегося на дому указывается в рабочей программе учителя по предмету и направлено на расширение и углубление практических знаний и умений по данному предмету, на усвоение межпредметных связей.

Продолжительность учебной недели – 5 дней. Пятидневная рабочая неделя устанавливается в целях сохранения и укрепления здоровья обучающихся. Обучение проходит в 1-ую смену.

В 2023-2024 учебном году в 5-9 классах МАОУ «Ефимовская СОШ» обучается 1 ученик в 6 классе – 1 учащийся (УО, 2вариант). Обучение на дому по справкам ВК дано на учебный год, поэтому учебный план составлен на учебный год.

**Учебный план СИПР (обучения на дому) МАОУ «Ефимовская СОШ»
обучающихся с умственной отсталостью (интеллектуальными нарушениями) вариант 2
5 – 9 классы (обязательная учебная нагрузка)**

Предметные области	Классы Учебные предметы	Количество часов в неделю				
		5	6	7	8	9
Язык и речевая практика	Речь и альтернативная коммуникация	2	2	2	2	2
Математика	Математические представления	1	1	1	1	1
Естествознание	Окружающий природный мир	1	0,5	0,5	0,5	0,5
	Человек	1	0,5	0,5	0,5	-
	Домоводство	-	0,5	0,5	0,5	0,5
	Окружающий социальный мир	0,5	0,5	0,5	1	1
Искусство	Изобразительная деятельность	0,5	0,5	0,5	-	-
	Музыка и движение	1	0,5	0,5	0,5	0,5
Физическая культура	Адаптивная физкультура	2	1	1	1	1
Технологии	Профильный труд труд		2	2	2	2,5
Коррекционные курсы	Предметно-практические действия	1	1	1	1	1

Обязательная нагрузка обучающегося	10	10	10	10	10
Часы самостоятельной работы (домашние задания)	19	20	20	20	20
Максимально допустимая нагрузка обучающегося	29	30	30	30	30

6.2. КАЛЕНДАРНЫЙ УЧЕБНЫЙ ГРАФИК

Пояснительная записка

Календарный учебный график составлен для основной общеобразовательной программы начального общего образования МАОУ «Ефимовская СОШ» в соответствии:

- с частью 1 статьи 34 Федерального закона от 29.12.2012 № 273-ФЗ «Об образовании в Российской Федерации»;
- СП 2.4.3648-20 «Санитарно-эпидемиологические требования к организациям воспитания и обучения, отдыха и оздоровления детей и молодежи»;
- СанПиН 1.2.3685-21 «Гигиенические нормативы и требования к обеспечению безопасности и (или) безвредности для человека факторов среды обитания»;
- ФГОС НОО, утвержденным приказом Минпросвещения от 31.05.2021 № 286;
- ФОП НОО, утвержденной приказом Минпросвещения от 18.05.2023 № 372

1. Даты начала и окончания учебного года

1.1. Дата начала учебного года: 1 сентября 2023 года.

1.2. Дата окончания учебного года: 26 мая 2024 года.

2. Периоды образовательной деятельности

2.1. Продолжительность учебного года:

- 1-е классы – 33 недели;
- 2–4-е классы – 34 недели.

3. Продолжительность каникул, праздничных и выходных дней

1-е классы

Каникулярный период	Дата		Продолжительность каникул, праздничных и выходных дней в календарных днях
	Начало	Окончание	
Осенние каникулы	28.10.2023	05.11.2023	9 дней
Зимние каникулы	31.12.2023	08.01.2024	9 дней
Дополнительные каникулы	12.02.2024	18.02.2024	7 дней
Весенние каникулы	25.03.2024	02.04.2024	9 дней
Летние каникулы	27.05.2024	31.08.2024	97 дней

Продолжительность учебных четвертей составляет: I четверть - 8 учебных недель; II четверть - 8 учебных недель; III четверть - 9 учебных недель, IV четверть - 8 учебных недель.

2–4-е классы

Каникулярный период	Дата		Продолжительность каникул, праздничных и выходных дней в календарных днях
	Начало	Окончание	
Осенние каникулы	28.10.2023	05.11.2023	9 дней
Зимние каникулы	31.12.2023	08.01.2024	9 дней
Весенние каникулы	25.03.2024	02.04.2024	9 дней
Летние каникулы	27.05.2024	31.08.2024	97 дней

Продолжительность учебных четвертей составляет: I четверть - 8 учебных недель; II четверть - 8 учебных недель; III четверть - 10 учебных недель, IV четверть - 8 учебных недель.

4. Сроки проведения итоговой и промежуточной аттестации

Промежуточная аттестация во 2-4 классах проводится в сроки с 15 апреля 2024 года по 17 мая 2024 года без прекращения образовательной деятельности по предметам учебного плана (согласно графику администрации школы). Итоговые контрольные работы в 4 классе согласно приказу МО Оренбургской области. Всероссийские проверочные работы в 4 классе в соответствии с приказом Рособнадзора.

5. Дополнительные сведения

5.1. Расписание звонков и перемен в соответствии с СанПиН 2.4.3648-20 и СанПиН 1.2.3685-21
1-е классы

Образовательная деятельность	Сентябрь–октябрь	Ноябрь–декабрь	Расписание звонков по понедельникам	Январь–май	Расписание звонков по понедельникам
1-й урок	9:00-9:35	9:00-9:35	9:30-10:05	9:00-9:40	9:30-10:10
1-я перемена	10 мин.	10 мин.	10 мин.	10 мин.	10 мин.
2-й урок	9:45-10:20	9:45-10:20	10:15-11:50	9:50-10:30	10:20-11:00
Динамическая	40 мин.	40 мин.	40 мин.	40 мин.	40 мин.

пауза					
3-й урок	11:00-11:35	11:00-11:35	12:30-13:05	11:10-11:50	11:40-12:20
3-я перемена	–	10 мин.	10 мин.	10 мин.	10 мин.
4-й урок	–	11:45-12:20	13:15-13:50	12:00-12:40	12:30-13:10
4-я перемена	–	-	-	10 мин.	10 мин.
5-й урок	–	-	-	12:50-13:30	13:20-14:00
Перерыв между уроками и занятиями внеурочной деятельности	30 минут	30 минут	30 минут	30 минут	30 минут
Внеурочная деятельность	С 12:05	С 12:50	С 14:20	С 14:00	С 14:30

2–4-е классы

Урок	Продолжительность урока	Продолжительность перемены	Расписание звонков по понедельникам
1-й	9:00–9:45	10 минут	9:30-10:15
2-й	9:55–10:40	20 минут	10:25-11:10
3-й	11:00–11:45	20 минут	11:30-12:15
4-й	12:05–12:50	20 минут	12:35-13:20
5-й	13:10–13:55	20 минут	13:40-14:25
6-й	14:15–15:00		14:45-15:30
Перерыв между уроками и занятиями внеурочной деятельности – 30 минут			
Внеурочная деятельность	С 16:30	–	С 17:00

ть			
----	--	--	--

Расписание звонков и перемен по понедельникам в связи с введением еженедельного занятия «Разговор о важном» сдвигается на 30 минут.

5.2. Режим работы образовательной организации

Период учебной деятельности	1-е классы	2–4-е классы
Учебная неделя (дней)	5	5
Урок (минут)	35 – 40	45
Перерыв (минут)	10 – 40	10 – 20
Периодичность промежуточной аттестации	1 раз в год	1 раз в год

5.3. Режим работы группы продленного дня

Понедельник-пятница с 12:00 до 17:30 (в соответствии с утвержденным приказом директора)

6.3. ПЛАН ВНЕУРОЧНОЙ ДЕЯТЕЛЬНОСТИ

План внеурочной деятельности основной школы составлен с учетом:

- Федерального закона от 29.12.2012 № 273-ФЗ «Об образовании в Российской Федерации»;
- Федерального государственного стандарта основного общего образования (Приказ Минпросвещения России от 31.05.2021 № 287), среднего общего образования (Приказ Минобрнауки России от 17.05.2012 № 413);
- Федеральной образовательной программы начального общего образования (ФОП НОО) (Приказ Минпросвещения России № 370 от 18.05.2023г.);
- Постановления Главного государственного санитарного врача Российской Федерации от 28 сентября 2020 г. № 28 «Об утверждении санитарных правил СП 2.4.3648-20 «Санитарно-эпидемиологические требования к организациям воспитания и обучения, отдыха и оздоровления детей и молодежи»;
- Постановления Главного государственного санитарного врача Российской Федерации от 28 января 2021 г. № 2 «Об утверждении санитарных правил и норм СанПиН 1.2.3685-21 «Гигиенические нормативы и требования к обеспечению безопасности и (или) безвредности для человека факторов среды обитания»;
- локальных актов школы.

Под внеурочной деятельностью следует понимать образовательную деятельность, направленную на достижение планируемых результатов освоения основной образовательной программы (личностных, метапредметных и предметных), осуществляемую в формах, отличных от урочной.

Внеурочная деятельность является неотъемлемой и обязательной частью ООП ООО.

В соответствии с п. 32.2. ФГОСС ООО план внеурочной деятельности ООП ООО МАОУ «Ефимовская СОШ» реализуется посредством рабочих программ учебных курсов внеурочной деятельности, определяет формы организации и объем внеурочной деятельности для обучающихся при освоении ими ООП ООО с учетом образовательных потребностей и интересов обучающихся, запросов родителей (законных представителей) обучающихся, возможностей и специфики МАОУ «Ефимовская СОШ».

Выбор участников образовательных отношений в срок до 01 сентября нового учебного года осуществляется посредством сбора заявлений с родителей (законных представителей), которые хранятся в личных делах обучающихся. По итогам полученных результатов формируются группы учащихся по каждому из выбранных учебных курсов внеурочной деятельности, которые утверждаются приказом директора школы в срок до 10 сентября нового учебного года.

С учетом специфики МАОУ «Ефимовская СОШ» и конкретных условий реализации ООП, а также числа обучающихся и их возрастных особенностей допускается формирование учебных групп курсов внеурочной деятельности и обучающихся разных классов в пределах одного уровня образования. Возможными формами организации внеурочной деятельности могут быть, отличные от классно-урочной, следующие: учебные курсы, художественные, музыкальные, хоровые студии, спортивные мероприятия, дискуссионные клубы, сетевые сообщества, школьные спортивные клубы и секции, юношеские организации, научно-практические конференции, школьные научные общества, олимпиады, поисковые и научные исследования, общественно полезные практики, военно-патриотические объединения и другие формы. Формы внеурочной деятельности предусматривают активность и самостоятельность обучающихся, сочетают индивидуальную и групповую работу, обеспечивают гибкий режим занятий (продолжительность, последовательность),

переменный состав обучающихся, проектную и исследовательскую деятельность (в том числе практики), экскурсии (в музеи, парки, предприятия), походы, деловые игры. Формы внеурочной деятельности предусматривают активность и самостоятельность обучающихся, сочетают индивидуальную и групповую работу, обеспечивают гибкий режим занятий (продолжительность, последовательность), переменный состав обучающихся, проектную и исследовательскую деятельность, экскурсии (в музеи, на предприятия), походы, деловые игры.

План внеурочной деятельности ООП МАОУ «Ефимовская СОШ» представляет собой разнообразный перечень учебных курсов внеурочной деятельности для выбора. Это позволяет МАОУ «Ефимовская СОШ» создавать условия для комфортной развивающейся образовательной среды (п.35.1. ФГОС ООО) по отношению к обучающимся, предлагая возможность каждому обучающемуся совместно с родителями (законными представителями) проектировать индивидуальную образовательную траекторию. Именно поэтому при ежегодном планировании внеурочной деятельности для обучающихся МАОУ «Ефимовская СОШ» делает акцент не на тематические направления, а на:

- формирование готовности обучающихся руководствоваться системой позитивных ценностей ориентации и расширение опыта деятельности (п.42.1. ФГОС ООО) на ее основе;
- осознанный выбор при построении индивидуальной траектории образования жизненных планов с учетом личных и общественных интересов и потребностей (п.42.1.6. ФГОС ООО);
- включение обучающихся в процессы преобразования внешней социальной среды с. Ефимовка, с. Васильевка, с. Федоровка Курманаевского района, формирования у них лидерских качеств, опыта социальной деятельности, реализации социальных проектов и программ, в том числе в качестве волонтеров (п.42.1.6 ФГОС ООО).

Таким образом, план внеурочной деятельности ООП ООО отражает системно-деятельностный подход при формировании комфортной развивающейся образовательной среды МАОУ «Ефимовская СОШ» и предоставляет обучающимся широкие возможности для выбора следующих курсов:

<p>Внеурочная деятельность по учебным предметам образовательной программы (учебные курсы, учебные модули по выбору обучающихся, родителей (законных представителей) несовершеннолетних обучающихся, в том числе предусматривающие углубленное изучение учебных предметов, с целью удовлетворения различных интересов обучающихся, потребностей в физическом развитии и совершенствовании, а также учитывающие этнокультурные интересы, особые образовательные потребности обучающихся с ОВЗ</p>	<ul style="list-style-type: none"> • «Химия вокруг нас» • Учебные курсы • Элективные курсы (биологическое краеведение, географическое краеведение)
<p>Внеурочная деятельность по формированию функциональной грамотности (читательской, математической, естественно-научной, финансовой) обучающихся (метапредметные кружки).</p>	<ul style="list-style-type: none"> • «Функциональная грамотность» • «Финансовая грамотность»
<p>Учебные курсы внеурочной деятельности по развитию личности, ее способностей, удовлетворения образовательных потребностей и интересов, самореализации обучающихся, в том числе одаренных, через организацию социальных практик (в том числе волонтерство), включая общественно полезную деятельность, профессиональные пробы, развитие глобальных компетенций, формирование</p>	<ul style="list-style-type: none"> • «Основы видеомонтажа» • Деятельность РДДМ

предпринимательских навыков, практическую подготовку, использование возможностей организаций дополнительного образования, профессиональных образовательных организаций и социальных партнеров в профессионально-производственном окружении	
Учебные курсы внеурочной деятельности, направленную на реализацию комплекса воспитательных мероприятий на уровне образовательной организации, класса, занятия, в том числе в творческих объединениях по интересам, культурные и социальные практики с учетом историко-культурной и этнической специфики Оренбургской области, потребностей обучающихся, родителей (законных представителей) несовершеннолетних обучающихся	<ul style="list-style-type: none"> • «Разговоры о важном»
Учебные курсы внеурочной деятельности по организации деятельности ученических сообществ (подростковых коллективов), в том числе ученических классов, разновозрастных объединений по интересам, клубов; детских, подростковых и юношеских общественных объединений, организаций и т. д.	<ul style="list-style-type: none"> • ШСК • РДДМ
Учебные курсы внеурочной деятельности, направленные на обеспечение благополучия обучающихся в пространстве общеобразовательной школы (безопасности жизни и здоровья школьников, безопасных межличностных отношений в учебных группах, профилактики неуспеваемости, профилактики различных рисков, возникающих в процессе взаимодействия школьника с окружающей средой, социальной защиты учащихся).	<ul style="list-style-type: none"> • Занятия по модулю ПДД и ЮИД • Элективный курс «Моя безопасность»
Учебные курсы внеурочной деятельности, направленные на организацию педагогической поддержки обучающихся (проектирование индивидуальных образовательных маршрутов, работа тьюторов, педагогов-психологов).	<ul style="list-style-type: none"> • «Проектируем будущее» («Я и выбор профессии»)

Для достижения целей и задач внеурочной деятельности используется все многообразие доступных объектов отечественной культуры, в том числе наследие отечественного кинематографа. Наследие отечественного кинематографа может использоваться как в качестве дидактического материала при реализации учебных курсов внеурочной деятельности, так и быть основной для разработки учебных курсов внеурочной деятельности, посвященной этому виду отечественного искусства.

В соответствии с п. 31.2 ФГОС ООО планируемые результаты освоения обучающимися ООП ООО (личностные, метапредметные, предметные) являются содержательной и критериальной основой для разработки рабочих программ учебных курсов внеурочной деятельности. Рабочие программы учебных курсов внеурочной деятельности представлены в пункте «Рабочие программы учебных предметов, учебных курсов, учебных курсов внеурочной деятельности, учебных модулей» содержательного раздела ООП ООО МАОУ «Ефимовская СОШ».

Рабочие программы учебных курсов внеурочной деятельности могут быть построены по модульному принципу и реализовываться посредством сетевой формы и/или с применением дистанционных образовательных технологий и электронного обучения. При реализации рабочих программ учебных курсов внеурочной деятельности ООП ООО используются формы, носящие исследовательский, творческий характер. При организации внеурочной деятельности в школе могут принимать участие все педагогические работники данной организации (учителя-предметники, социальные педагоги, педагога-психолога, воспитатели, педагог-библиотекарь, старшая вожатая). Педагоги, реализующие рабочие программы учебных курсов внеурочной деятельности, интегрируют свою деятельность с модулями и календарным планом воспитательной работы пункта «Рабочая программа воспитания» ООП ООО МАОУ «Ефимовская СОШ» (п.32.3 ФГОС ООО). Результаты проектной и учебно-исследовательской деятельности обучающихся, выполняемой на занятиях внеурочной деятельности, представляются на общешкольных мероприятиях (модуль «Основные школьные дела», «Работа с родителями», «Внешкольные мероприятия», «Профориентация»), в ходе участия в конкурсах, олимпиадах, муниципального, регионального и федеральных уровней. С учетом требований п.31.3 ФГОС ООО система оценки достижений планируемых результатов освоения ООП ООО ориентирует МАОУ «Ефимовская СОШ» на личностное развитие и воспитание обучающихся, достижение планируемых результатов освоения учебных курсов внеурочной деятельности и формирование универсальных учебных действий у обучающихся, оценки проектной деятельности обучающихся и промежуточная аттестация в рамках внеурочной деятельности проводится в форме зачета с выставлением отметки «зачтено», «не зачтено».

Для развития личности, способностей, удовлетворения познавательных интересов, самореализации обучающихся, в том числе одаренных и талантливых МАОУ «Ефимовская СОШ» создает условия организации внеурочной деятельности, социальной практики, общественно-полезной деятельности, систему кружков, секций, студий с использованием возможностей организаций дополнительного образования (ДОД «ЦДТ», «ДЮСШ».)

Содержание плана внеурочной деятельности.

План внеурочной деятельности ООП ООО определяет объем внеурочной деятельности на уровне МАОУ «Ефимовская СОШ» основного общего образования до 1750 часов за 5 лет обучения (п.33.2 ФГО ООО), в год — не более 350 часов с учетом образовательных потребностей и интересов обучающихся, запросов родителей (законных представителей) несовершеннолетних обучающихся, возможностей школы. В соответствии с требованиями СанПин «недельный объем внеурочной деятельности в 5-9 классах должен быть не более 10 часов в неделю.

Для недопущения перегрузки обучающихся допускается перенос образовательной нагрузки, реализуемой через внеурочную деятельность, на периоды каникул, но не более 1/2 количества часов.

Внеурочная деятельность в каникулярное время может реализовываться в рамках тематических программ лагеря с дневным пребыванием «Колокольчик» на базе общеобразовательной организации.

План внеурочной деятельности

Учебные курсы	Количество часов в неделю				
	5	6	7	8	9
Учебный модуль	1				

"Финансовая грамотность"					
Метапредметный кружок "Функциональная грамотность"	1				
Занятия "Разговоры о важном"	1	1	1	1	1
Часы общения	1	1	1	1	1
ИТОГО недельная нагрузка	4	4	4	4	4

На основании интересов и запросов родителей во внеурочную деятельность включаются часы работы ШСК, деятельность ученических сообществ.

Организация жизни ученических сообществ является важной составляющей внеурочной деятельности, направлена на формирование у школьников российской гражданской идентичности и таких компетенций, как:

- компетенции конструктивного, успешного и ответственного поведения в обществе с учетом правовых норм, установленных российским законодательством;
- социальная самоидентификация обучающихся посредством лично значимой и общественно приемлемой деятельности, приобретение знаний о социальных ролях человека;
- компетенции в сфере общественной самоорганизации, участия в общественно значимой совместной деятельности.

В целях реализации плана внеурочной деятельности МАОУ «Ефимовская СОШ» использует ресурсы других организаций, включая организации дополнительного образования (ДОД «ЦДТ», «ДЮСШ»).

6.4. КАЛЕНДАРНЫЙ ПЛАН ВОСПИТАТЕЛЬНОЙ РАБОТЫ

ПЛАН ВОСПИТАТЕЛЬНОЙ РАБОТЫ			
МОАУ «ЕФИМОВСКАЯ СОШ»			
НА 2023-2024 УЧЕБНЫЙ ГОД			
Основное общее образование (5-9 классы)			
Урочная деятельность Реализация школьными педагогами воспитательного потенциала урока (согласно индивидуальным планам работы учителей-предметников)			
Дела	Клас сы	Ориентиро ванное время проведения	Ответственные
Урок Знаний. Урок Мира	5-9	01.09.2023	Классные руководители
«Минутка Памяти» - День окончания Второй мировой войны	5-9	04.09.2023	Классные руководители
День самоуправления, посвященный Дню Учителя (замещение учителей на уроках)	5-9	05.10.2023	Советник директора по воспитанию Лемкова М.В. Совет старшекласнико в
Урок – биография «Зоя Космодемьянская»	5-9	13.09.2023	Классные руководители
Библиотечные уроки, посвященные юбилейным датам содня рождения поэтов, писателей, композиторов	5-9	По календарю ВР	Библиотекарь школы Л.А.Танаева
Урок милосердия, посвященный братьям нашим меньшим и приуроченный к Дню защиты животных	5-9	04.10.2023	Классные руководители
Спортивные соревнования «Отечества достойные сыны» (уроки физической культуры, посвященные Дню Героев Отечества)	5-9	09-13.12.2023	В.Н.Синякова
День полного освобождения Ленинграда от фашистской блокады - Уроки памяти «Город мужества и славы» - Библиотечные уроки «Защита Родины – долг перед	5-9	27.01.2024 28.01.2024	Классные руководители

Отечеством»			
Урок Памяти - «Блокадный хлеб»	5-9	27.01.2024	Классные руководители
Урок Цифры	5-9	В течение года	Н.Н.Гаврилина
Урок родного языка, посвященный международному дню родного языка	5-9	21.02.2024	Классные руководители
Гагаринский урок, посвященный Дню космонавтики	5-9	Апрель 2024 г.	Классные руководители
Международный день борьбы с наркоманией и наркобизнесом - Урок здоровья «Все в твоих руках»	5-9	02.03.2024	Классные руководители
Урок Мужества, посвященный Дню Победы	5-9	03-08.05.2024	Классные руководители
Уроки в рамках воспитательного модуля	5-9	По КТП учителей	Классные руководители
Внеурочная деятельность			
Название курса	Классы	Ориентировочное время проведения	Ответственные
«Разговоры о важном»	5-9	Каждый понедельник первым уроком	Классные руководители
«Основы духовно-нравственного воспитания семьи»	8	В течение года	Л.Ф.Алешина
«Театральный»	5-9	В течение года	С.Н.Потапова
«Практическая биология»	5-6	В течение года	Г.П. Самохина
«Химия вокруг нас»	8-9	В течение года	Г.П. Самохина
«Финансовая грамотность»	5-9	В течение года	Н.Н.Гаврилина
«Основы видеомонтажа»	5-9	В течение года	Н.Н.Гаврилина
«Россия – мои горизонты»	6-9	Каждый	Классные

		четверг	руководители
Классное руководство (согласно индивидуальным планам работы классных руководителей)			
Дела, события, мероприятия	Клас сы	Ориентиро ванное время проведения	Ответственные
Заседания МО классных руководителей	По отдельному графику		Руководитель ШМЦ Сенцова Т.П
Практический семинар «Школа – территория безопасности»	5-9	16.11.2023	И.Г.Смирнова
Работа с документацией	В течение года		Классные руководители
Курсы повышения квалификации	По отдельному графику		Классные руководители
Тематические часы общения	По плану ВР		Классные руководители
Основные школьные дела			
Дела, события, мероприятия	Клас сы	Ориентиро ванное время проведения	Ответственные
День Знаний	5-9	01.09.2023	Классные руководители
День солидарности в борьбе с терроризмом - Мемориальное мероприятие «Память на все времена» - Книжная выставка «Моя Россия - без терроризма»	5-9	03.09.2023	И.Г.Смирнова Классные руководители Л.А.Танаева
Информационная минутка, посвященная Дню окончания Второй мировой войны.	5-9	04.09.2023	И.Г.Смирнова Классные руководители
Мероприятия, посвященные Международному дню распространения грамотности - Акция «Читаем вместе»	6-8	08.09.2023	Л.А.Танаева
Неделя безопасности - Практикум «Основные средства пожаротушения. Правила использования»	5-9 9 8	07-11.09.2023	Учитель ОБЖ

- Видеолекторий с элементами практической работы «Правила использования индивидуальных средств защиты» - Тренинговое занятие «Что делать, если...» - Просмотр видеофильма с обсуждением «Последствия чрезвычайных ситуаций»	7 5-6		
Декада «Здоровые дети здоровой страны» - Акция «Чистота – залог здоровья»	5-9	13-25.09.2023	Классные руководители
День памяти Героя Советского Союза Г.М. Манакова - ЧО «Помним героев». Минута молчания	5-9	27.09.2023	Советник директора по воспитанию Лемкова М.В. Совет старшеклассников
Музыкальный час «Всюду музыка» (посвященный Международному Дню музыки)	5-9	30.09.2023	Классные руководители
Праздник, посвященный Дню учителя	5-9	01-05.10.2023	Советник директора по воспитанию Лемкова М.В.
Декада по профилактике ДДТТ «Осенние каникулы» - Интеллектуально-познавательная игра «Зебра» - Конкурс «Дорожная скорая помощь»	5-9	Осенние каникулы	Учитель ОБЖ
День отца в России - Фотоакция «Я и папа»	5-9	15.10.2023	Классные руководители
Международный день школьных библиотек - День открытых дверей «Все дороги ведут в библиотеки»	5-9	25.10.2023	Л.А.Танаева
Месячник правовых знаний	5-9	Октябрь	М.В.Лемкова
День народного единства - Книжная выставка «День, который нас объединяет»	5-9	05.11.2023	Л.А.Танаева
Международный день толерантности - Тренинг «Все мы люди одной планеты»	5-9	16.11.2023	Классные руководители
КТД, посвященное Дню матери в России	5-9	25.11.2023	И.Г.Смирнова
Всемирный день борьбы со СПИДом		02.12.2023	Г.П.Самохина

- Круглый стол «Чтобы не было беды» - Беседа «Твое здоровье и ВИЧ/СПИД инфекции» - Демонстрация видеоролика «Чума XXI века»	9 5-8		Классные руководители
День Неизвестного Солдата	5-9	03.12.2023	М.В.Лемкова
Международный день инвалидов - Акция «Мы вместе. Дарите людям доброту»	5-9	04.12.2023	М.В.Лемкова
Международный день художника - Конкурс рисунков на свободную тему	5-9	08.12.2023	Т.А.Михайлова
День Героев Отечества - Книжно-иллюстративная выставка «Мы славим Вас, Отечества сыны» - Линейка	5-9	09.12.2023	И.Г.Смирнова Л.А.Танаева
Международный день прав человека. Акция «Пост прав ребенка»	5-9	09-13.12.2023	Классные руководители М.В.Лемкова
День Конституции Российской Федерации Круглый стол «Права и обязанности»	5-9	12.12.2023	Советник директора по воспитанию Лемкова М.В. Совет старшекласнико в
КТД «Пока часы двенадцать бьют...»	5-9	16-27.12.2023	Классные руководители
День памяти о россиянах, исполнявших служебный долг за пределами Отечества - Книжно-иллюстративная выставка «Эхо Афганских гор» - Конкурс стихов «Служу Отечеству» (о воинах Афганистана) - Уроки Мужества (о войне в Афганистане) «Мы будем помнить»	5-9	15.02.2024 17-21.02.2024 19.02.2024 18.02.2024	Л.А.Танаева Классные руководители
КТД «Служить России», посвященное Дню защитника Отечества	5-9	17-21.02.2024	И.Г.Смирнова Классные руководители
Международный день родного языка	5-9	20.02.2024	Л.А.Танаева

Вахта памяти В.П.Самохина	5-9	06.03.2024	И.Г.Смирнова М.П.Ярмушев
КТД «Я для мамы...»	5-9	Март	М.В.Лемкова И.Г.Смирнова
День воссоединения Крыма с Россией - Книжная выставка «Россия и Крым – снова вместе» - Интерактивная беседа «Как это было»	5-9	18.03.2024	И.Г.Смирнова Л.А.Танаева Классные руководители
Спектакль «Духовная война»	5-9	27.03.2024	С.Н.Потапова
Неделя здоровья - День здоровья	5-9	01.04.- 07.04.2024	М.В.Лемкова И.Г.Смирнова
День космонавтики - Гагаринский урок «Космос – это мы» - Книжная выставка «Человек. Вселенная. Космос»	5-9	12.04.2024	И.Г.Смирнова Классные руководители Л.А.Танаева
Всемирный день Земли	5-9	22.04.2024	Классные руководители
КТД «Салют, Победа!» - Акция «Георгиевская ленточка» - «Летопись Великой Победы» (создание альбомов с рисунками детей и взрослых на тему ВОВ, рассказами детей, иллюстрациями, стихами) - Книжная выставка «Только Победа и жизнь!»	5-9	01-11.05.2024	Классные руководители Советник директора по воспитанию Лемкова М.В. Совет старшекласнико в Л.А.Танаева
Акция «Безопасное лето!»: инструктажи и лекции по ТБ «Впереди каникулы!» встреча с инспектором по делам несовершеннолетних родительские собрания-всеобуч «Ответственность родителей за обеспечение безопасности и поведение ребенка» и др.	5-9	18-25.05.2024	Классные руководители
Внешкольные мероприятия			

Дела, события, мероприятия	Клас сы	Ориентиро вное время проведения	Ответственные
Реализация проекта «Чистое село»	5-9	В течение года	Классные руководители
Библиотечные уроки на базе сельской библиотеки	5-9	По отдельному графику	Классные руководители
Спортивные соревнования	5-9	По отдельному графику	Руководители секций
Акция «Чистый берег»	5-9	По отдельному графику	Советник директора по воспитанию Лемкова М.В. Совет старшекласнико в
Организация предметно-пространственной среды			
Дела, события, мероприятия	Клас сы	Ориентиро вное время проведения	Ответственные
Выставка «Байкал нашими глазами»	5-9	11.09.2023	Т.П.Сенцова
Конкурс рекламы «Мы за ЗОЖ»	5-9	12.09.2023	В.Н.Синякова
Фотоконкурс «Посмотри, как хорош край, в котором ты живешь»	5-8	16-20.09.2023	Классные руководители
Выставка творческих работ «Мы все едины»	5-8	23.09.2023	Классные руководители
Выставка «Вода для жизни»	5-9	25.09.2023	Классные руководители
Выставка «Туристические маршруты Оренбургского края»	5-9	27.09.2023	Классные руководители
Конкурс стенгазет, фотоколлажей «С любовью к Вам, Учителя»	5-9	02-07.10.2023	Классные руководители
Конкурс фотографий «Моя родина Россия»	5-9	06-08.11.2023	Классные руководители
Конкурс рисунков «Память времени сильнее»	5-7	03.12.2023	Классные руководители

Выставка «Необходимо знать свои права»	5-9	03-09.12.2023	М.В.Лемкова
Фото экспозиция «Блокадный Ленинград»	5-8	27-29.01.2024	И.Г.Смирнова
Конкурс плакатов «С днем Защитника Отечества»	5-9	17-21.02.2024	Классные руководители
Фотовыставка «Снова вместе Россия и Крым»	5-9	16-20.03.2024	Классные руководители
Выставка творческих работ «Космос глазами детей»	5-8	10-15.04.2024	Классные руководители
Информационный стенд «Война не забылась, не смогла быльем порастить»	5-9	01-11.05.2024	Классные руководители
Выставка фотографий «Счастливы вместе»	5-9	15.05.2024	Классные руководители
Взаимодействие с родителями			
Дела, события, мероприятия	Клас сы	Ориентиро ванное время проведения	Ответственные
Трудности адаптации пятиклассников к старшей школе	5	03.09.2023	Классные руководители
Первые проблемы подросткового возраста	6	03.09.2023	Классные руководители
Переходный возраст: физическое и половое развитие школьников	7	03.09.2023	Классные руководители
Роль семейного общения в профилактике девиантного поведения и негативных привычек у детей	8	03.09.2023	Классные руководители
Жизненные цели подростков. Как подготовить ученика к будущим экзаменам	9	03.09.2023	Классные руководители
Значение домашнего задания в учебной деятельности школьника	5	26.11.2023	Классные руководители
Компьютер в жизни школьника	6	26.11.2023	Классные руководители
Агрессия, ее причины и последствия	7	26.11.2023	Классные руководители
О родительском авторитете	8	26.11.2023	Классные руководители
Профилактика зависимостей ПАВ. Как обезопасить своего ребенка	9	26.11.2023	Классные руководители
Педагогический совет «Союз семьи и школы в	5-9	15.02.2024	

профессиональном самоопределении ребенка»			
Компьютер в жизни школьника	5	25.02.2024	Классные руководители
Положительные эмоции в жизни школьника	6	25.02.2024	Классные руководители
Учение с увлечением	7	25.02.2024	Классные руководители
Нравственные уроки в семье	8	25.02.2024	Классные руководители
Возможности воспитания трудом в современной семье	9	25.02.2024	Классные руководители
Здоровый образ жизни на примере родителей	5	29.04.2024	Классные руководители
Меры наказания и поощрения в современных семьях	6	29.04.2024	Классные руководители
Воспитание в труде. Роль семьи в развитии работоспособности ученика	7	29.04.2024	Классные руководители
Книги в жизни школьника. Отношение ученика к учебной художественной литературе	8	29.04.2024	Классные руководители
Профессии, которые выбирают наши дети	9	29.04.2024	Классные руководители
«Оздоровительный отдых обучающихся в летний период»	5-6	20.05.2024	Классные руководители
«Организация летнего труда и отдыха»	7-8	20.05.2024	Классные руководители
«Родительская поддержка старшего подростка в период сдачи экзаменов»	9	20.05.2024	Классные руководители
Самоуправление			
Дела, события, мероприятия	Клас сы	Ориентирово чное время проведения	Ответственные
День самоуправления	9	05.10.2023	М.В.Лемкова Совет старшекласнико в
Международный день толерантности - Игра «Лучший знаток толерантного поведения»	7-8	16.11.2023	М.В.Лемкова Совет старшекласнико

			В
Конкурс «Класс свободный от двоек»	5-9	16-20.12.2023	М.В.Лемкова Совет старшекласснико в
Конкурс «Класс года»	5-9	В течение года	М.В.Лемкова Совет старшекласснико в
Профилактика и безопасность			
Дела, события, мероприятия	Клас сы	Ориентиро вное время проведения	Ответственные
Участие в акции «Внимание-дети!»	5-9	До 16.09.2023	Классные руководители
Неделя здоровья	5-9	01-07.04.2024	Классные руководители
СПТ	7-9	15.09.22- 15.10.23	Педагог- психолог
Участие в месячнике правовых знаний	5-9	Ноябрь- декабрь	И.Г.Смирнова М.В.Лемкова
Уроки безопасности в сети Интернет	5-9	В течение года	Классные руководители
Мероприятия по плану профилактической работы	5-9	В течение года	
Социальное партнерство			
Дела, события, мероприятия	Клас сы	Ориентиро вное время проведения	Ответственные
Проект «Памятник»	5-9	В течение года	М.В.Лемкова
Сотрудничество с храмом Михаила Архангела (по плану «Работа с храмом»)	5-9	В течение года	М.В.Лемкова
Сотрудничество с сельской библиотекой и сельским музеем	5-9	В течение года	М.В.Лемкова
Профорентация			
Дела, события, мероприятия	Клас	Ориентиро вное время проведения	Ответственные

	сы	чное время проведения	
Россия – мои горизонты	6-9	В течение года (каждый четверг)	Классные руководители
Выставка «Образование и карьера»	9	27.09.2023	Классные руководители
Встречи, ЧО, круглые столы с представителями разных профессий	5-9	В течение года	Классные руководители
Игра «В мире профессий»	5-8	В течение года	Классные руководители
Конкурс рисунков «Моя будущая профессия»	5-7	Ноябрь	Классные руководители
ЧО «Что значит заработать на свой хлеб?»	7-9	12.11.2023	Классные руководители
Виртуальная экскурсия в ВУЗ и СУЗы для обучающихся	8-9	18-22.11.2023	Классные руководители
Викторина «Что? Где? Когда?» (о профессиях)	5-8	Декабрь	И.Г.Смирнова
Оформление стенда «Куда пойти учиться»	9	До 20.01.2024	И.Г.Смирнова
Конкурс «Родом из детства (трудовая династия моей семьи)» - номинации: буклеты, исследовательские работы, презентации, видеоролики	5-9	До 24.01.2024	И.Г.Смирнова
Интерактивный фестиваль профессий	9	27-31.01.2024	И.Г.Смирнова
ЧО «Труд моих родителей»	5-8	21.03.2024	Классные руководители
Встречи с интересными людьми разных профессий	5-9	В течение года	Классные руководители
Онлайн-уроки «ПроеКТОриЯ»	5-9	В течение года	Кл. руководители
Детские общественные объединения			
Дела, события, мероприятия	Клас сы	Ориентирово чное время проведения	Ответственные
Линейка «Первый звонок»	5-9	01.09.2023	Актив ДОО М.В.Лемкова
Международный день мира	5-9	23.09.2023	Актив ДОО

- Линейка «Голубь мира»			М.В.Лемкова
Спортивный праздник «Осенний марафон»	5-9	26.09.2023	ШСК
Утренняя зарядка «Вдох глубокий, руки шире, не спешите три-четыре...»	5-9	02-06.03.2024	ШСК
Акция «Вахта Памяти»	5-9	Февраль-май	Актив ДОО М.В.Лемкова
Экоакция «День Земли»	5-9	13-24.04.2024	Актив ДОО М.В.Лемкова
Спортивная викторина «Мой первый полёт» (запуск бумажных самолетиков индивидуальных конструкций)	5-9	16.04.2024	ШСК
Школьные спортивные клубы			
Веселые старты (открытие спортивного зала после капитального ремонта)	5-7	07.09.2023	В.Н.Синякова
Спортивные соревнования по плану ШСК	5-9	В течение года	В.Н.Синякова
Добровольческая деятельность			
Дела, события, мероприятия	Клас сы	Ориентиро вое время проведения	Ответственные
Операция «Забота» (День пожилого человека)	5-9	01.10.2023	Классные руководители
Акция «Подарок от Деда Мороза»	5-9	02-23.12.2023	Классные руководители
Акция «Огород на окне»	5-9	Ноябрь- декабрь	Классные руководители

Сентябрь:

1 сентября: День знаний;

3 сентября: День окончания Второй мировой войны, День солидарности в борьбе с терроризмом;

8 сентября: Международный день распространения грамотности.

Октябрь:

1 октября: Международный день пожилых людей; Международный день музыки;

4 октября: День защиты животных;

5 октября: День учителя-дефектолога;

25 октября: Международный день школьных библиотек;

Третье воскресенье октября: День отца.

Ноябрь:

4 ноября: День народного единства;

8 ноября: День памяти погибших при исполнении служебных обязанностей сотрудников органов внутренних дел России;

Последнее воскресенье ноября: День Матери;

30 ноября: День Государственного герба Российской Федерации.

Декабрь:

3 декабря: День неизвестного солдата; Международный день инвалидов;

5 декабря: День добровольца (волонтера) в России;

9 декабря: День Героев Отечества;

12 декабря: День Конституции Российской Федерации.

Январь:

25 января: День российского студенчества;

27 января: День снятия блокады Ленинграда, День освобождения Красной армией крупнейшего "лагеря смерти" Аушвиц-Биркенау (Освенцима) - День памяти жертв Холокоста.

Февраль:

2 февраля: День разгрома советскими войсками немецко-фашистских войск в Сталинградской битве;

8 февраля: День российской науки;

15 февраля: День памяти о россиянах, исполнявших служебный долг за пределами Отечества;

21 февраля: Международный день родного языка;

23 февраля: День защитника Отечества.

Март:

8 марта: Международный женский день;

18 марта: День воссоединения Крыма с Россией

27 марта: Всемирный день театра.

Апрель:

12 апреля: День космонавтики.

Май:

1 мая: Праздник Весны и Труда;

9 мая: День Победы;

19 мая: День детских общественных организаций России;

24 мая: День славянской письменности и культуры.

Июнь:

1 июня: День защиты детей;

6 июня: День русского языка;

12 июня: День России;

22 июня: День памяти и скорби;

27 июня: День молодежи.

Июль:

8 июля: День семьи, любви и верности.

Август:

12 августа: День физкультурника;

22 августа: День Государственного флага Российской Федерации;

27 августа: День российского кино.

6. Кадровые, финансовые, материально-технические условия реализации АООП УО (вариант 1 и 2)

Реализация АООП УО (вариант 1) и АООП (вариант 2) обеспечивается созданием в образовательной организации кадровых, финансовых, материально-технических условий. Реализация АООП УО (вариант 1) и АООП (вариант 2) обеспечивается педагогическими, руководящими и иными работниками, имеющими профессиональную подготовку, соответствующую квалификационным требованиям, установленным в Едином квалификационном справочнике должностей руководителей, специалистов и служащих, раздел "Квалификационные характеристики должностей работников образования", утвержденном приказом Минздравсоцразвития России от 26 августа 2010 г. N 761н (зарегистрирован Минюстом России 6 октября 2010 г., регистрационный N 18638) с изменениями, внесенными приказом Минздравсоцразвития России от 31 мая 2011 г. N 448н (зарегистрирован Минюстом России 1 июля 2011 г., регистрационный N 212240), в профессиональных стандартах "Педагог (педагогическая деятельность в сфере дошкольного, начального общего, основного общего, среднего общего образования) (воспитатель, учитель)", утвержденном приказом Минтруда России от 18 октября 2013 г. N 544н (зарегистрирован Минюстом России 6 декабря 2013 г., регистрационный N 30550) с изменениями, внесенными приказами Минтруда России от 5 августа 2016 г. N 422н (зарегистрирован Минюстом России 23 августа 2016 г., регистрационный N 43326), от 25 декабря 2014 г. N 1115н (зарегистрирован Минюстом России 19 февраля 2015 г., регистрационный N 36091), "Педагог-психолог (психолог в сфере образования)", утвержденном приказом Минтруда России от 24 июля 2015 г. N 514н (зарегистрирован Минюстом России 18 августа 2015 г., регистрационный N 38575); "Специалист в области воспитания", утвержденном приказом Минтруда России от 10 января 2017 г. N 10н (зарегистрирован Минюстом России 26 января 2017 г., регистрационный N 45406); "Ассистент (помощник) по оказанию технической помощи инвалидам и лицам с ограниченными возможностями здоровья", утвержденном приказом Минтруда России от 12 апреля 2017 г. N 351н (зарегистрирован Минюстом России 4 мая 2017 г., регистрационный N 46612).

В объем финансового обеспечения реализации АООП УО (вариант 1) и АООП (вариант 2) включаются затраты на оплату труда педагогических работников с учетом специальных условий получения образования обучающимися с умеренной, тяжелой и глубокой умственной отсталостью (интеллектуальными нарушениями), тяжелыми и множественными нарушениями развития (части 2, 3 статьи 99 Федерального закона от 29 декабря 2012 г. N 273-ФЗ "Об образовании в Российской Федерации").

Материально-технические условия реализации АООП УО (вариант 1) и АООП (вариант 2) должны обеспечивать возможность достижения обучающимися установленных Стандартом и федеральным государственным образовательным стандартом начального общего образования обучающихся с ограниченными возможностями здоровья, утвержденным приказом Министерства образования и науки Российской Федерации от 19 декабря 2014 г. N 1598 (зарегистрирован Минюстом России 3 февраля 2015 г., регистрационный N 35847), требований к результатам (возможным результатам) освоения АООП УО (вариант 1) и АООП (вариант 2).

Система условий реализации программы основного общего образования, созданная в МАОУ «Ефимовская СОШ» соответствует требованиям ФГОС ООО и направлена на:

достижение планируемых результатов освоения программы основного общего образования, в том числе адаптированной, обучающимися, в том числе обучающимися с ОВЗ;

развитие личности, ее способностей, удовлетворения образовательных потребностей и интересов, самореализации обучающихся, в том числе одаренных, через организацию урочной и внеурочной деятельности, социальных практик, включая общественно полезную деятельность,

профессиональные пробы, практическую подготовку, использование возможностей организаций дополнительного образования, профессиональных образовательных организаций и социальных партнеров в профессионально-производственном окружении;

формирование функциональной грамотности обучающихся (способности решать учебные задачи и жизненные проблемные ситуации на основе сформированных предметных, метапредметных и универсальных способов деятельности), включающей овладение ключевыми компетенциями, составляющими основу дальнейшего успешного образования и ориентации в мире профессий;

формирование социокультурных и духовно-нравственных ценностей обучающихся, основ их гражданственности, российской гражданской идентичности и социально-профессиональных ориентаций;

индивидуализацию процесса образования посредством проектирования и реализации индивидуальных учебных планов, обеспечения эффективной самостоятельной работы обучающихся при поддержке педагогических работников;

участие обучающихся, родителей (законных представителей) несовершеннолетних обучающихся и педагогических работников в проектировании и развитии программы основного общего образования и условий ее реализации, учитывающих особенности развития и возможности обучающихся;

включение обучающихся в процессы преобразования внешней социальной среды (населенного пункта, муниципального района, субъекта Российской Федерации), формирования у них лидерских качеств, опыта социальной деятельности, реализации социальных проектов и программ, в том числе в качестве волонтеров;

формирование у обучающихся опыта самостоятельной образовательной, общественной, проектной, учебно-исследовательской, спортивно-оздоровительной и творческой деятельности;

формирование у обучающихся экологической грамотности, навыков здорового и безопасного для человека и окружающей его среды образа жизни;

использование в образовательной деятельности современных образовательных технологий, направленных в том числе на воспитание обучающихся и развитие различных форм наставничества;

обновление содержания программы основного общего образования, методик и технологий ее реализации в соответствии с динамикой развития системы образования, запросов обучающихся, родителей (законных представителей) несовершеннолетних обучающихся с учетом национальных и культурных особенностей субъекта Российской Федерации;

эффективное использования профессионального и творческого потенциала педагогических и руководящих работников Организации, повышения их профессиональной, коммуникативной, информационной и правовой компетентности;

эффективное управления Организацией с использованием ИКТ, современных механизмов финансирования реализации программ основного общего образования.

При реализации настоящей образовательной программы основного общего образования в рамках сетевого взаимодействия используются ресурсы иных организаций, направленные на обеспечение качества условий образовательной деятельности¹.

Организациями, предоставляющими ресурсы для реализации настоящей образовательной программы являются:

№	Наименование организации (юридического лица), участвующей в реализации сетевой образовательной программы	Ресурсы, используемые при реализации основной образовательной программы	Основания использования ресурсов (соглашение, договор и т. д.)
1.	ЦДТ	кружки	Договор
2.	ДЮСШ	спортивные секции	Договор
3.	Сельская библиотека	печатные и (или) электронными учебные, методические и периодические издания	Договор
4.	Дом творчества	образовательные и информационные ресурсы	Договор

3.5.1. Описание кадровых условий реализации основной образовательной программы основного общего образования

Для обеспечения реализации программы основного общего образования МАОУ «Ефимовская СОШ» укомплектована кадрами, имеющими необходимую квалификацию для решения задач, связанных с достижением целей и задач образовательной деятельности.

Обеспеченность кадровыми условиями включает в себя:

укомплектованность образовательной организации педагогическими, руководящими и иными работниками;

уровень квалификации педагогических и иных работников образовательной организации, участвующими в реализации основной образовательной программы и создании условий для ее разработки и реализации;

непрерывность профессионального развития педагогических работников образовательной организации, реализующей образовательную программу основного общего образования.

¹ При отсутствии сетевого взаимодействия с другими организациями при реализации основной образовательной программы данная информация исключается из основной образовательной программы.

МАОУ «Ефимовская СОШ» укомплектовано кадрами, имеющими необходимую квалификацию для решения задач, определённых основной образовательной программой образовательного учреждения, способными к инновационной профессиональной деятельности. Основная школа полностью укомплектована педагогическими кадрами.

Учебно-воспитательный процесс осуществляет коллектив, состоящий из 16 педагогических работников, 12 педагогов в основном звене. В административный корпус входят директор, заместитель директора по учебной работе и заместитель директора по воспитательной работе. Кроме учителей – предметников в школе работают 1 воспитатель группы продлённого дня, педагог-психолог, старший вожатый, библиотекарь, вспомогательный персонал.

Уровень квалификации педагогических и иных работников МАОУ «Ефимовская СОШ», участвующих в реализации основной образовательной программы и создании условий для ее разработки и реализации характеризуется наличием документов о присвоении квалификации, соответствующей должностным обязанностям работника.

В 2023-2024 учебном году МАОУ «Ефимовская СОШ» полностью укомплектована педагогическими кадрами согласно штатному расписанию.

№	Ф.И.О.	Должность
1	Ярмушев Михаил Петрович	Директор
2	Манакова Татьяна Викторовна	Заместитель директора по УР
3	Смирнова Арпик Шаваршевна	Заместитель директора по ВР
4	Сенцова Татьяна Петровна	Учитель немецкого языка
5	Скрылева Екатерина Васильевна	Учитель русского языка
6	Лешина Евгения Викторовна	Учитель математики
7	Гаврилина Наталья Николаевна	Учитель математики
8	Самохина Галина Петровна	Учитель химии
9	Синякова Вероника Николаевна	Учитель физической культуры
10	Михайлова Татьяна Александровна	Учитель ИЗО
11	Танаева Лилия Александровна	Воспитатель
12	Лемкова Марина Витальевна	Старшая вожатая

Анализ кадрового состава по состоянию позволяет сделать вывод, что показатель образовательного ценза педагогических работников с высшим образованием составляет 88% (15 чел., в 2021-2022гг – 87%, 14 чел.), со средним специальным образованием составляет 12% (2 чел.) от общего числа педагогов. Руководитель школы и его заместители имеют высшее образование.

Во время учебного процесса передвижений педагогов не наблюдалось.

Кадровый костяк составляют педработники в возрасте от 35 до 55 лет, что позволяет говорить об опытности и работоспособности педагогического коллектива школы. Большинство учителей имеют стаж работы от 20 до 32 лет.

Стаж работы	2023-2024	
	Кол-во педработников	Из них учителей
0-2	0	0
2-5	0	0
5-10	1	0
10-15	2	2
15-20	3	1
20-25	2	1
25-30	5	4
более 30 лет	3	3

Кадровая политика школы направлена на повышение уровня профессионализма учителей. 12 педагогов (71%) имеют высшую квалификационную категорию, 4 (24%) педагогов коллектива имеют 1 квалификационную категорию и 1 (5%) - соответствие занимаемой должности.

Высшая категория	1 категория	Соответствие занимаемой должности
9	6	1
Ярмушев М.П.	Самохина Л.В.	Танаева Л.А.
Алёшина Л.Ф.	Журкина Е.В.	
Сенцова Т.П.	Потапова С.Н.	
Синякова В.Н.	Скрылева Е.В.	
Лемкова М.В.		
Манакова Т.В.		
Гаврилина Н.Н.		
Самохина Г.П.		
Михайлова Т.А.		
Лешина Е.В.		
Смирнова А.Ш.		

Наличие у педагогических работников (без административных работников) квалификационных категорий:

	2023-2024	
	кол-во педработников	Из них учителей
Высшая категория	8 (64%)	6 (58%)
Первая категория	4 (29%)	4 (32%)
Соответствие	1 (7%)	
Без категории		

Образование всех педагогов соответствует базовому образовательному преподаваемому предмету.

Основную часть педагогического коллектива составляют опытные учителя с большим стажем работы, обладающие высоким профессиональным мастерством, имеющие высшую и первую квалификационные категории.

Педагоги МАОУ «Ефимовская СОШ» имеют следующие награды:

Почетная грамота Министерства образования РФ - 1

Почетная грамота Министерства образования Оренбургской области – 5

Благодарность Законодательного собрания Оренбургской области - 2

Почетная грамота Отдела образования – 14

Таким образом, в школе созданы необходимые условия для обеспечения качества образования.

Важным направлением методической работы в гимназии являлось постоянное повышение квалификации педагогических работников. Ведущими формами повышения уровня педагогического мастерства являлись курсовая переподготовка, аттестация, самообразование, изучение передового опыта коллег, конкурсы профессионального мастерства учителя, участие в работе муниципальных методических объединений.

Основой для разработки должностных инструкций, содержащих конкретный перечень должностных обязанностей работников, с учетом особенностей организации труда и управления, а также прав, ответственности и компетентности работников МАОУ «Ефимовская СОШ», служат квалификационные характеристики, отвечающие квалификационным требованиям, указанным в квалификационных справочниках и (или) профессиональных стандартах (при наличии).

В основу должностных обязанностей положены представленные в профессиональном стандарте «Педагог (педагогическая деятельность в сфере дошкольного, начального общего, основного общего, среднего общего образования) (воспитатель, учитель)» обобщенные трудовые функции, которые могут быть поручены работнику, занимающему данную должность.

Уровень квалификации педагогических и иных работников МАОУ «Ефимовская СОШ», участвующих в реализации основной образовательной программы и создании условий для ее разработки и реализации характеризуется также результатами аттестации — квалификационными категориями.

Аттестация педагогических работников в соответствии с Федеральным законом «Об образовании в Российской Федерации» (ст. 49) проводится в целях подтверждения их соответствия занимаемым должностям на основе оценки их профессиональной деятельности, с учетом желания педагогических работников в целях установления квалификационной категории. Проведение аттестации педагогических работников в целях подтверждения их соответствия занимаемым должностям осуществляться не реже одного раза в пять лет на основе оценки их профессиональной деятельности аттестационными комиссиями, самостоятельно формируемыми образовательной организацией.

Проведение аттестации в целях установления квалификационной категории педагогических работников осуществляется аттестационными комиссиями, формируемыми федеральными органами исполнительной власти, в ведении которых эти организации находятся. Проведение аттестации в отношении педагогических работников образовательных организаций, находящихся в ведении субъекта Российской Федерации, муниципальных и частных организаций, осуществляется аттестационными комиссиями, формируемыми уполномоченными органами государственной власти субъектов Российской Федерации.

Уровень квалификации педагогических и иных работников, участвующих в реализации настоящей основной образовательной программы и создании условий для ее разработки и реализации:

Категория работников	Подтверждение уровня квалификации документами об образовании (профессиональной переподготовке) (%)	Подтверждение уровня квалификации результатами аттестации	
		Соответствие занимаемой должности (%)	Квалификационная категория (%)
Учителя	11/100%	0	11/100%
Педагогические работники	2/100%	1/50%	1/50%
Руководящие работники	3/100%	0	3/100%

Кроме того, МАОУ «Ефимовская СОШ» укомплектована вспомогательным персоналом, обеспечивающим создание и сохранение условий материально-технических и информационно-методических условий реализации основной образовательной программы.

Профессиональное развитие и повышение квалификации педагогических работников.

Тенденции развития и перспективы работы по повышению квалификации педагогических кадров являются основной методической задачей школы.

Доля учителей и руководителей школы, прошедших повышение квалификации и профессиональную переподготовку для работы в соответствии с ФГОС ООО – 100% (план - 100%).

Непрерывность профессионального развития работников МАОУ «Ефимовская СОШ» обеспечивается освоением работниками дополнительных профессиональных образовательных программ в объеме 72-108 часов, не реже чем каждые три года в учреждениях повышения квалификации, имеющих лицензию на право ведения данного вида образовательной деятельности. В МАОУ ежегодно разрабатывается и реализуется План-график повышения квалификации работников, обеспечивающий реализацию ФГОС ООО.

Одним из важнейших механизмов обеспечения необходимого квалификационного уровня педагогических работников, участвующих в разработке и реализации основной образовательной программы основного общего образования является система методической работы, обеспечивающая сопровождение деятельности педагогов на всех этапах реализации требований ФГОС ООО.

Актуальные вопросы реализации программы основного общего образования рассматриваются методическими объединениями, действующими в образовательной организации, а также методическими и учебно-методическими объединениями в сфере общего образования, действующими на муниципальном и региональном уровнях.

Система методической работы

№	Направления работы	Мероприятия	Ответственный
1.	Аналитическое	– мониторинг профессиональных и информационных потребностей учителей; – изучение и анализ состояния результатов методической работы, определение направлений её совершенствования; – создание базы данных о педагогических работниках; – выявление затруднений дидактического и методического характера в образовательной деятельности; тренинги для педагогов с целью	Заместитель директора по УВР, руководители ШМО

		<p>выявления и соотнесения собственной профессиональной позиции с целями и задачами ФГОС ООО;</p> <p>– сбор и обработка информации о результатах учебно-воспитательной работы школы;</p> <p>– изучение, обобщение и распространение передового педагогического опыта.</p>	
2.	Информационное	<p>– формирование банка педагогической информации;</p> <p>– ознакомление педагогического коллектива с новинками методической литературы на бумажных и электронных носителях;</p> <p>– создание медиатеки современных учебно-методических материалов;</p> <p>– ознакомление педагогических работников с опытом инновационной деятельности учителей города и области.</p>	<p>Заместитель директора по УВР,</p> <p>руководители ШМО, педагоги</p>
3.	Консультационное	<p>– организация консультационной работы для, учителей - предметников по вопросам методической работы;</p> <p>– организация консультационной работы, учителей, участников различных конкурсов руководители профессионального мастерства, конференций;</p> <p>– популяризация и разъяснение программ развития образования федерального, регионального и муниципального уровня;</p> <p>– консультирование педагогического коллектива школы по различным вопросам образования.</p>	<p>Директор, заместитель директора по УВР,</p> <p>руководители ШМО, педагоги</p>

4.	<p>Организационно - методическое</p>	<ul style="list-style-type: none"> – изучение запросов, методическое сопровождение и оказание практической помощи учителям в период подготовки к аттестации, в межаттестационные периоды; – участие педагогов в проведении мастер-классов, круглых столов, открытых уроков, внеурочных занятий и мероприятий по отдельным направлениям введения и реализации ФГОС ООО; – прогнозирование, планирование и организация повышения квалификации и профессиональной подготовки учителей, оказание им информационно-методической помощи в системе непрерывного образования; – организация работы методических объединений школы; заседания методических объединений учителей по проблемам введения и реализации ФГОС ООО. – методическое сопровождение подготовки учителей школы к проведению ОГЭ, ВПР, регионального тестирования; – подготовка и проведение научно-практических конференций, конкурсов и фестивалей профессионального педагогического мастерства; семинаров, посвящённых содержанию и ключевым особенностям ФГОС ООО – участие в организации и проведении конференций исследовательских работ, защиты проектов учащихся школы. 	<p>заместитель директора по УВР</p>
----	--	---	---

В МАОУ «Ефимовская СОШ» создана система методической работы, обеспечивающая сопровождение деятельности педагогов на всех этапах реализации требований.

Структурой, организующей методическую работу учителей-предметников, являются школьные методические объединения. В школе действуют методических объединения:

- ШМО учителей естественно-математического цикла – руководитель Самохина Г.П.
- ШМО учителей гуманитарного цикла — руководитель Михайлова Т.А.

Каждое методическое объединение имеет свой план работы, в соответствии с темой и целью методической работы.

Школьное методическое объединение	Методическая тема
ШМО учителей гуманитарного цикла	Совершенствование профессиональных компетенций учителя с целью соответствия профессиональному стандарту педагога, повышение эффективности преподавания гуманитарных дисциплин в лицее.
ШМО учителей естественно-математического цикла	Повышение профессиональной компетентности педагогов через проектирование уроков в соответствии с требованиями ФГОС, применение в образовательном процессе методов проектов, системно-деятельностного подхода, дистанционных технологий обучения, способствующих формированию практических умений и навыков анализа информации

Педагогическими работниками МАОУ «Ефимовская СОШ» системно разрабатываются методические темы, отражающие их непрерывное профессиональное развитие. К числу методических тем, обеспечивающих необходимый уровень качества как учебной и методической документации, так и деятельности по реализации основной образовательной программы основного общего образования относятся:

	Ф.И.О. учителя	Тема самообразования	Форма отчета
1	Смирнова Арпик Шаваршевна	Инновационные технологии в обучении, как необходимое условие реализации национального проекта «Образование»	Выступление на заседании МО Сообщение на педсовете Мастер-класс
2	Сенцова Татьяна Петровна	Развитие познавательной активности на уроках географии и немецкого языка через ИКТ-технологии	Выступление на заседании МО Сообщение на педсовете Открытый урок
3	Скрылёва Екатерина	Формирование и развитие коммуникативной компетенции учащихся	Выступление на заседании МО Сообщение на педсовете

	Васильевна	в современной школе	Открытый урок
4	Манакова Татьяна Викторовна	Эффективные методы, приемы и формы организации учебной деятельности на уроках русского языка	Выступление на заседании МО Сообщение на педсовете Мастер-класс
5	Ярмушев Михаил Петрович	Современные технологии обучения по предмету ОБЖ	Выступление на заседании МО Сообщение на педсовете Открытый урок
6	Синякова Вероника Николаевна	Нетрадиционное использование здоровьесберегающих технологий в физическом воспитании и оздоровлении школьников	Выступление на заседании МО Сообщение на педсовете Открытый урок
7	Михайлова Татьяна Александровна	Инновационные формы и методы обучения как средство активизации деятельности учащихся на уроках и во внеурочной деятельности	Выступление на заседании МО Сообщение на педсовете Открытый урок
8	Лешина Евгения Викторовна	Дифференцированный подход в обучении математике на индивидуальном (субъектном) уровне	Выступление на заседании МО Сообщение на педсовете Открытый урок
9	Гаврилина Наталья Николаевна	Формирование вычислительной культуры и функциональной математической грамотности обучающихся как залог успешного прохождения итоговой аттестации	Выступление на заседании МО Сообщение на педсовете Внеурочная деятельности
10	Самохина Галина Петровна	Освоение современных педагогических технологий как средство повышения качества по предмету	Выступление на заседании МО Сообщение на педсовете Внеурочная деятельности
11	Лемкова Марина Витальевна	Роль классного руководителя в организации деятельности ученического коллектива, развитие творческих способностей учащихся	Сообщение на педсовете Внеурочная деятельности
12	Танаева Лилия Александровна	Повышение читательского интереса, через создание современной, эффективной, комфортной развивающей образовательной среды	Сообщение на педсовете Внеурочная деятельности

Анализ уровня кадрового потенциала.

Всего	Образование	Стаж работы	Категории
-------	-------------	-------------	-----------

	В	С-сп	1 - 20	20-30	30- и более	высшая	1
11	11	0	1	8	2	0	1

В школе работает 16 педагогов. 10 из них занимают должность классного руководителя

Распределение классного руководства

в 2023-2024 г.

ФИО классного руководителя	Образование	Категория	Стаж в должности классного руководителя	Класс	Количество детей в классе
Потапова С.Н.	Средне- специальное	Первая	31	2	
Самохина Л.В.	Высшее	Первая	10 (11)	3	
Алешина Л.Ф.	Высшее	Высшая	33	4	
Журкина Е.В.	Средне- специальное	Первая	33	1	
Скрылева Е.В.	Высшее	Первая	13	6	
Синякова В.Н.	Высшее	Высшая	7 (28)	7	
Лемкова М.В.	Высшее	Высшая	4 (19)	8	
Сенцова Т.П.	Высшее	Высшая	31	9	
Лешина Е.В.	Высшее	Первая	11 (21)	5	
Михайлова Т.А.	Высшее	Первая	11 (21)	11	1
Филиал «Васильевская НОШ»					
Щедрина М.В.	Высшее	Первая	34	1-2	5

Наименование ОО	Кол-во классных руководителей	Стаж работы классных руководителей				
		До года	1-3 лет	3-5 лет	5-10 лет	10 лет и более
МАОУ «Ефимовская»	10	-	1	2	7	

Внеурочную деятельность осуществляют 12 педагогов.

Все классные руководители занимаются самообразованием, овладевают теми знаниями и умениями, которые обеспечивают им успешное выполнение своих функций, проходят курсы повышения квалификации, участвуют в районных конкурсах:

Самохина Л.В. прошла обучение в Научно-Производственном объединении ПрофЭкспортСофт по программе дополнительного образования «Классное руководство и специфика реализации школьных программ в соответствии с обновленными ФГОС-21. Новые цифровые платформы Минпросвещения РФ для обучения, воспитания и личностного развития учащихся» в объеме 144ч.

Лемкова М.В. прошла обучение в Научно-Производственном объединении ПрофЭкспортСофт по программе дополнительного образования «Классное руководство и специфика реализации школьных программ в соответствии с обновленными ФГОС-21. Новые цифровые платформы Минпросвещения РФ для обучения, воспитания и личностного развития учащихся» в объеме 144ч.

Самохина Л.В. участвовала в районном VII конкурсе педагогического мастерства «Учитель года-2021» имени Виталия Алексеевича Семёнова, заняла 2 место.

Сенцова Т.П. участвовала в районном дистанционном заочном конкурсе «Векториада-2021» в номинации «Методическая разработка», заняла 3 место.

Лемкова М.В. стала победителем муниципального конкурса «Самый классный классный» в 2023 году.

Изменившиеся социально-экономические отношения в стране требуют от ребенка, подростка, юного человека быстрой адаптации к новым условиям существования. Встает проблема: как в условиях жесткой рыночной конкуренции, смещения ценностного вектора от высоких идеалов к идеалам наживы сохранить лучшие духовно-нравственные качества подрастающего человека.

Каким должно быть воспитательное пространство, чтобы ребёнок, сохраняя свою индивидуальность, мог бы вступать во взаимодействие с окружающим миром, быть терпимым и открытым к контактам, принимать решения и осознавать их последствия? Коллектив школы, делает все возможное, чтобы внутреннее и внешнее воспитательное пространство помогли ребёнку овладеть разнообразным социальным опытом и самоопределился в этой жизни.

Ссылка на актуальный банк данных педагогических работников МАОУ «Ефимовская СОШ»
<https://disk.yandex.ru/i/p4uEeD0oTp9roQ>

3.5.2. Описание психолого-педагогических условий реализации основной образовательной программы основного общего образования

Психолого-педагогические условия, созданные в МАОУ «Ефимовская СОШ», обеспечивают исполнение требований федеральных государственных образовательных стандартов основного общего образования к психолого-педагогическим условиям реализации основной образовательной программы основного общего образования, в частности:

- 1) обеспечивает преемственность содержания и форм организации образовательной деятельности при реализации образовательных программ начального образования, основного общего и среднего общего образования;
- 2) способствует социально-психологической адаптации обучающихся к условиям Организации с учетом специфики их возрастного психофизиологического развития, включая особенности адаптации к социальной среде;
- 3) формирование и развитие психолого-педагогической компетентности работников Организации и родителей (законных представителей) несовершеннолетних обучающихся;
- 4) профилактику формирования у обучающихся девиантных форм поведения, агрессии и повышенной тревожности.

В МАОУ «Ефимовская СОШ» психолого-педагогическое сопровождение реализации программы основного общего образования осуществляется квалифицированными специалистами:

педагогом-психологом;

социальным педагогом.

В процессе реализации основной образовательной программы основного общего образования образовательной организацией обеспечивается психолого-педагогическое сопровождение участников образовательных отношений посредством системной деятельности и отдельных мероприятий, обеспечивающих:

формирование и развитие психолого-педагогической компетентности;

сохранение и укрепление психологического благополучия и психического здоровья обучающихся;

поддержка и сопровождение детско-родительских отношений;

формирование ценности здоровья и безопасного образа жизни;

дифференциация и индивидуализация обучения и воспитания с учетом особенностей когнитивного и эмоционального развития обучающихся;

мониторинг возможностей и способностей обучающихся, выявление, поддержка и сопровождение одаренных детей, обучающихся с ОВЗ;

создание условий для последующего профессионального самоопределения;

формирование коммуникативных навыков в разновозрастной среде и среде сверстников;

поддержка детских объединений, ученического самоуправления;

формирование психологической культуры поведения в информационной среде;

развитие психологической культуры в области использования ИКТ;

В процессе реализации основной образовательной программы осуществляется индивидуальное психолого-педагогическое сопровождение всех участников образовательных отношений, в том числе:

обучающихся, испытывающих трудности в освоении программы основного общего образования, развитии и социальной адаптации.

обучающихся, проявляющих индивидуальные способности, и одаренных.

обучающихся с ОВЗ);

педагогических, учебно-вспомогательных и иных работников образовательной организации, обеспечивающих реализацию программы основного общего образования;

родителей (законных представителей) несовершеннолетних обучающихся.

Психолого-педагогическая поддержка участников образовательных отношений реализуется диверсифицировано, на уровне образовательной организации, классов, групп, а также на индивидуальном уровне.

В процессе реализации основной образовательной программы используются такие формы психолого-педагогического сопровождения как:

диагностика, направленная на определение особенностей статуса обучающегося, которая может проводиться на этапе перехода ученика на следующий уровень образования и в конце каждого учебного года;

консультирование педагогов и родителей, которое осуществляется учителем и психологом с учетом результатов диагностики, а также администрацией образовательной организации;

профилактика, экспертиза, развивающая работа, просвещение, коррекционная работа, осуществляемая в течение всего учебного времени.

Основные направления психолого-педагогического сопровождения

Основные направления психолого-педагогического сопровождения	Индивидуальный уровень	Групповой уровень	На уровне класса	На уровне школы
1. Сохранение и укрепление психологического здоровья	<ul style="list-style-type: none">- проведение индивидуальных консультаций с обучающимися, педагогами и родителями- индивидуальная коррекционная работа с обучающимися специалистов психолого-педагогической службы- проведение	<ul style="list-style-type: none">- проведение тренингов, организация тематических и профилактических занятий,- проведение тренингов с педагогами по профилактике эмоционального выгорания, проблеме профессиональной деформации	<ul style="list-style-type: none">- проведение тренинговых занятий, организация тематических классных часов;- проведение диагностических мероприятий с обучающимися;- проведение релаксационных и динамических пауз в учебное время.	<ul style="list-style-type: none">- проведение общешкольных лекториев для родителей обучающихся- проведение мероприятий, направленных на профилактику жестокого и противоправного обращения с детьми

	<p>диагностических мероприятий</p> <p>- профилактика школьной дезадаптации (на этапе перехода в основную школу)</p>			
<p>2. Формирование ценности здоровья и безопасности образа жизни</p>	<p>- индивидуальная профилактическая работа специалистов психолого-педагогической службы с обучающимися;</p> <p>- консультативная деятельность психолого-педагогической службы.</p>	<p>- проведение групповой профилактической работы, направленной на формирование ценностного отношения обучающихся к своему здоровью</p>	<p>- организация тематических занятий, диспутов по проблеме здоровья и безопасности образа жизни</p> <p>- диагностика ценностных ориентаций обучающихся</p>	<p>- проведение лекториев для родителей и педагогов</p> <p>- сопровождение общешкольных тематических занятий</p>
<p>3. Развитие экологической культуры</p>	<p>- оказание консультативной помощи педагогам по вопросам организации тематических мероприятий</p>	<p>- организация профилактической деятельности с обучающимися</p>	<p>- мониторинг сформированности и экологической культуры обучающихся</p>	<p>- организация и сопровождение тематических мероприятий, направленных на формирование экологического самосознания обучающихся (в различных формах, таких как социальные проекты, акции и т.д.).</p>
<p>4. Выявление и поддержка одаренных детей</p>	<p>- выявление детей с признаками одаренности</p> <p>- создание условий для раскрытия потенциала</p>	<p>- проведение тренинговой работы с одаренными детьми</p>	<p>- проведение диагностических мероприятий с обучающимися класса</p>	<p>- консультативной помощи педагогам</p> <p>- содействие в построении</p>

	<p>одаренного обучающегося</p> <ul style="list-style-type: none"> - психологическая поддержка участников олимпиад - индивидуализация и дифференциация обучения - индивидуальная работа с родителями (по мере необходимости) - разработка ИОМ обучающихся 			<p>педагогами ИОМ одаренного обучающегося</p> <ul style="list-style-type: none"> - проведение тематических лекториев для родителей и педагогов
<p>5. Формирование коммуникативных навыков в разновозрастной среде и среде сверстников</p>	<ul style="list-style-type: none"> - диагностика сферы межличностных отношений и общения; - консультативная помощь детям, испытывающим проблемы в общении со сверстниками, с родителями. 	<ul style="list-style-type: none"> - проведение групповых тренингов, направленных на установление контакта (тренинг развития мотивов межличностных отношений) - организация тематических и профилактических занятий; 	<ul style="list-style-type: none"> - проведение тренинговых занятий, организация тематических классных часов; - проведение диагностических мероприятий с обучающимися класса 	<ul style="list-style-type: none"> - консультативной помощи педагогам; - проведение тематических лекториев для родителей и педагогов
<p>6. Обеспечение осознанного и ответственного выбора дальнейшей профессиональной сферы деятельности</p>	<ul style="list-style-type: none"> - проведение индивидуальных консультаций с обучающимися, педагогами и родителями по теме «Выбор будущей профессии»; - оказание консультативной помощи педагогам по вопросам организации тематических профориентационн 	<ul style="list-style-type: none"> - проведение коррекционно-развивающих занятий; - факультативы «Психолого-педагогическое сопровождение выпускников» («Выбор будущей профессии») 	<ul style="list-style-type: none"> - проведение диагностических профориентационных мероприятий с обучающимися класса; - организация информационной работы с обучающимися, направленной на ознакомление с ситуацией на рынке труда, с профессиональны 	<ul style="list-style-type: none"> - консультативной помощи педагогам; - организация и сопровождение тематических мероприятий, направленных на формирование осознанного выбора

	ых мероприятий		ми учреждениями начального, среднего и высшего образования.	будущей профессии; - проведение лекториев для родителей и педагогов
7. Мониторинг возможностей и способностей обучающихся	- диагностика психического развития (познавательной сферы обучаемости школьников, диагностика индивидуально-типологических особенностей, диагностика эмоционально-личностной сферы школьников и т.д.)	- групповая диагностика психического развития (познавательной сферы обучаемости школьников, диагностика индивидуально-типологических особенностей, диагностика эмоционально-личностной сферы школьников и т.д.) диагностика	- коррекционно-развивающие занятия с обучающимися (коррекция познавательных процессов и развитие интеллектуальных способностей школьников и т.д.)	- коррекционно-профилактическая работа с педагогами и родителями; - консультативно-просветительская работа со всеми участниками образовательных отношений.
8. Выявление и поддержка детей с особыми образовательными потребностями	- диагностика, направленная на выявление детей с особыми образовательными потребностями; - оказание консультативной помощи педагогам по работе с детьми с особыми образовательными потребностями.			- консультативно-просветительская работа со всеми участниками образовательных отношений;

План психолого-педагогического сопровождения обучающихся

Цели работы педагога-психолога:

- психолого-педагогическое сопровождение учащихся в образовательно-воспитательном процессе школы;
- сохранение психологического здоровья детей как основа для полноценного психического и психологического развития ребенка на всех этапах образования;
- психолого-педагогическое сопровождение процесса развития и воспитания детей в образовательном пространстве школы;
- создание благоприятных условий для оптимального психического и психологического развития ребенка и оказанию им специализированной помощи в преодолении психологических трудностей.

Задачи:

отслеживание результатов психологического развития обучающихся на различных этапах обучения;

определение факторов, препятствующих развитию личности воспитанников и принятие мер по оказанию различного вида психологической помощи (развивающей, психокоррекционной, психопрофилактической, консультативной);

изучение индивидуальных особенностей развития детей в интеллектуальной, эмоциональной и волевой сфер их проявления;

сохранение и укрепление психологического здоровья участников образовательного процесса;

психологическое сопровождение участников образовательного процесса в процессе подготовки к промежуточной и итоговой аттестациям;

профилактика девиантного поведения и дезадаптации обучающихся;

оказание необходимой срочной психологической помощи субъектам образовательной среды в условиях образовательной организации;

реализация индивидуальных и групповых коррекционных программ для детей разных возрастов с учетом задач каждого возрастного этапа и существующих проблем.

№ п/п	Направление работы	Сроки	Ответственные
1	Психодиагностика		
1.1	Вводная диагностика уровня развития УУД	Сентябрь-октябрь	Психолог
	Итоговая диагностика уровня развития УУД	Апрель – май	Психолог
	Итоги диагностики, выработка рекомендаций	В течение года	Психолог

1.2	Изучение адаптационного периода в 5 классе	Сентябрь-октябрь	Психолог
	Анкететы для родителей	Сентябрь	
	- Итоги диагностики, выработка рекомендаций (школьные консилиумы).	Октябрь - ноябрь	
1.3	Социально-психологическое тестирование обучающихся	Сентябрь-октябрь	Психолог
1.4	Сбор первичной информации о семьях детей, находящихся в сложной жизненной ситуации и детей с ОВЗ.	Сентябрь, октябрь	Психолог
1.5	Углубленное психологическое обследование детей группы риска, детей с ОВЗ (диагностика психических процессов, диагностика личности)	В течении года	Психолог
1.6	Диагностика эмоционального благополучия выпускников 9 классов ОО с целью выявления обучающихся с повышенной экзаменационной тревожностью, с низкой стрессоустойчивостью и другими личностными и познавательными трудностями при подготовке и сдаче ЕГЭ, ГИА.	Октябрь Январь	Психолог
1.7	- Итоги диагностики, выработка рекомендаций (школьные консилиумы)	Ноябрь-февраль	Психолог
1.8	Изучение профессиональных склонностей, обучающихся в 9 классах;	Ноябрь	Психолог
	- Итоги диагностики, выработки рекомендаций (школьные консилиумы)	Ноябрь	
1.9	Изучение психологического микроклимата класса (6-8 кл.) диагностика, прогнозирование, управление	Декабрь-январь	Психолог
	- Итоги диагностики, выработки рекомендаций (школьные консилиумы)	Январь	
1.10	Изучение толерантности среди обучающихся 6- 7 кл. диагностика, прогнозирование,	Декабрь	Психолог

	управление		
1.11	Индивидуальная диагностика детей и подростков, стоящих на внутришкольном учете, детей «группы риска»	В течение года	Психолог
1.12	Изучение особенностей развития подростков	В течение года	Психолог
1.13	Диагностика психологической готовности к школе детей, поступающих в первый класс.	Май	Психолог
2	Коррекционно-развивающая работа		
2.1	Коррекционно-развивающая работа с детьми, имеющие низкий уровень сформированности УУД	В течение года	Психолог
2.2	Индивидуальная коррекция проблем дезадаптации, ценностных остановок детей.	Ноябрь-декабрь	Психолог
2.3	Развивающая работа по сплочению коллектива	В течение года	Психолог
2.4	Индивидуальная коррекция по проблемам причин неуспеваемости обучающихся	По результатам диагностик	Психолог
2.5	Индивидуальная работа проблем агрессивности обучающихся	По результатам диагностик	Психолог
2.6	Реализация программы тренинговых занятий для психологической подготовки старшеклассников к сдаче экзаменов «Формула успеха»	В течение года	Психолог
2.7	Психокоррекционная работа с детьми различных категорий (дети с ОВЗ; одаренные дети; дети, оказавшиеся в трудной ситуации)	В течение года	Психолог
2.8	Психокоррекционная и развивающая работа с обучающимися по результатам социально-психологического тестирования	В течение года	Психолог
2.9	Психокоррекционная и развивающая работа с педагогами, кл. руководителями, обучающимися по запросу	В течение года	Психолог

3	Психолого-педагогическое консультирование		
3.1	Консультирование по вопросу формирования универсальных учебных действий обучающихся 5-9 классы	По запросу, по результатам диагностик	Психолог
3.2	Консультирование по вопросу причины, проблемы неуспеваемости	По запросу, по результатам диагностик	Психолог
3.3	Консультирование об особенностях агрессивного поведения в подростковом возрасте	По запросу, по результатам диагностик	Психолог
3.4	Проведение родительских собраний, рекомендаций по результатам социально-психологического тестирования	Октябрь	Психолог
3.5	Консультирование по вопросам об адаптации и дезадаптации в начальном и основном звеньях	По результатам диагностик	Психолог
3.6	Индивидуальные и групповые консультирование: обучающихся; родителей; педагогов по вопросам психологической	В течение года, по запросу	Психолог
4	Работа с родителями		
4.1	Адаптация и дезадаптация в начальном и среднем звеньях. Психологические особенности адаптационного периода в начальные и основные звенья.	Сентябрь	Психолог
4.2	Проведение родительских собраний, рекомендаций по социально-психологическому тестированию	Октябрь	Психолог
4.3	Проведение консультаций с родителями младшего и основного звенья по результатам проведенных диагностик по формированию УУД	Октябрь	Психолог
4.4	Информационная работа с выпускниками и родителями:		

	- Подготовка методических рекомендаций выпускникам, родителям по подготовке к итоговой аттестации;	Ноябрь-декабрь	Психолог
4.5	- Проведение профилактических бесед по темам «Память и приемы запоминания»;	Январь-Февраль	Психолог
	-Организация и проведение практикума социально-психологической направленности (профилактика стресса, тревожности)	Март	Психолог
4.6	Особенности подросткового периода, о проблемах подросткового развития, о проблемах подростковой агрессивности, жестокого обращения с детьми (с использованием результатов диагностических данных)	В течение года	Психолог
4.7	Проведение групповых и индивидуальных консультаций родителей 9 классов по вопросам выбора профессии.	В течение года	Психолог
4.8	Проведение групповых и индивидуальных консультаций родителей будущих первоклассников по итогам подготовки детей к школе	Май-июнь	Психолог
5	Организация работы с подростками		
5.1	Работа с трудными подростками стоящих на различных видах	В течение года	Психолог
5.2	Работа с детьми «группы риска»	В течение года	Психолог
6	Методическая работа с психологами		
6.1	Оформление документации	В течение года	Психолог
6.2	Подбор методического инструментария	В течение года	Психолог

6.3	Ознакомление с планом работы школы на учебный год. Планирование работы психологической службы в соответствии с приоритетными направлениями учреждения	сентябрь	Психолог
6.4	Индивидуальные консультации с педагогами по сопроводительной работе с учащимися в течение года	Сентябрь	Психолог
6.5	Участие в проведении М/О классных руководителей: «Возрастные особенности детей подросткового периода. Особенности адаптации детей 5-х классов» (М\О кл. рук. 5-8 кл.) «Проблема профессионального самоопределения» (М/О кл. рук. 9 кл.)	По плану школьных методических объединений	Психолог
6.6	Индивидуальные и групповые консультации педагогов по вопросам взаимодействия с обучающимися	В течение года	Психолог
6.7	Выступления на педагогических советах школы (по запросу администрации)	В течение года	Психолог
6.8	Оказание методической помощи классным руководителям в проведении классных часов и родительских собраний	В течение года	Психолог
6.9	Участие в работе РМО социальных педагогов и педагогов-психологов района, участие в семинарах, конференциях, открытых родительских собраниях	В течение года	Психолог
6.10	Изучение нормативных документов и психологической литературы	В течение года	Психолог

Финансово-экономические условия реализации образовательной программы основного общего образования

Финансовое обеспечение реализации образовательной программы основного общего образования опирается на исполнение расходных обязательств, обеспечивающих государственные гарантии прав на получение общедоступного и бесплатного основного общего образования. Объем действующих расходных обязательств отражается в государственном задании МАОУ «Ефимовская СОШ».

Государственное задание устанавливает показатели, характеризующие качество и (или) объем (содержание) государственной услуги (работы), а также порядок ее оказания (выполнения).

Финансовое обеспечение реализации образовательной программы основного общего образования бюджетного (автономного) учреждения осуществляется исходя из расходных обязательств на основе государственного (муниципального) задания по оказанию государственных (муниципальных) образовательных услуг, казенного учреждения — на основании бюджетной сметы.

Норматив затрат на реализацию образовательной программы основного общего образования — гарантированный минимально допустимый объем финансовых средств в год в расчете на одного обучающегося, необходимый для реализации образовательной программы основного общего образования, включает:

расходы на оплату труда работников, участвующих в разработке и реализации образовательной программы основного общего образования;

расходы на приобретение учебников и учебных пособий, средств обучения;

прочие расходы (за исключением расходов на содержание зданий и оплату коммунальных услуг, осуществляемых из местных бюджетов).

Нормативные затраты на оказание государственной или муниципальной услуги в сфере образования определяются по каждому виду и направленности образовательных программ, с учетом форм обучения, типа образовательной организации, сетевой формы реализации образовательных программ, образовательных технологий, специальных условий получения образования обучающимися с ОВЗ, обеспечения дополнительного профессионального образования педагогическим работникам, обеспечения безопасных условий обучения и воспитания, охраны здоровья обучающихся, а также с учетом иных предусмотренных законодательством особенностей организации и осуществления образовательной деятельности (для различных категорий обучающихся), за исключением образовательной деятельности, осуществляемой в соответствии с образовательными стандартами, в расчете на одного обучающегося, если иное не установлено законодательством.

Органы местного самоуправления вправе осуществлять за счет средств местных бюджетов финансовое обеспечение предоставления основного общего образования муниципальными общеобразовательными организациями в части расходов на оплату труда работников, реализующих образовательную программу основного общего образования, расходов на приобретение учебников и учебных пособий, средств обучения, игр, игрушек сверх норматива финансового обеспечения, определенного субъектом Российской Федерации.

В соответствии с расходными обязательствами органов местного самоуправления по организации предоставления общего образования в расходы местных бюджетов включаются расходы, связанные

с организацией подвоза обучающихся к образовательным организациям и развитием сетевого взаимодействия для реализации основной образовательной программы общего образования (при наличии этих расходов).

Образовательная организация самостоятельно принимает решение в части направления и расходования средств государственного (муниципального) задания. И самостоятельно определяет долю средств, направляемых на оплату труда и иные нужды, необходимые для выполнения государственного задания, придерживаясь при этом принципа соответствия структуры направления и расходования бюджетных средств в бюджете организации — структуре норматива затрат на реализацию образовательной программы основного общего образования (заработная плата с начислениями, прочие текущие расходы на обеспечение материальных затрат, непосредственно связанных с учебной деятельностью общеобразовательных организаций).

При разработке программы образовательной организации в части обучения детей с ОВЗ финансовое обеспечение реализации образовательной программы основного общего образования для детей с ОВЗ учитывает расходы необходимые для создания специальных условий для коррекции нарушений развития.

Нормативные затраты на оказание государственных (муниципальных) услуг включают в себя затраты на оплату труда педагогических работников с учетом обеспечения уровня средней заработной платы педагогических работников за выполняемую ими учебную (преподавательскую) работу и другую работу, определяемого в соответствии с Указами Президента Российской Федерации, нормативно-правовыми актами Правительства Российской Федерации, органов государственной власти субъектов Российской Федерации, органов местного самоуправления. Расходы на оплату труда педагогических работников муниципальных общеобразовательных организаций, включаемые органами государственной власти субъектов Российской Федерации в нормативы финансового обеспечения, не могут быть ниже уровня, соответствующего средней заработной плате в соответствующем субъекте Российской Федерации, на территории которого расположены общеобразовательные организации.

В связи с требованиями ФГОС ООО при расчете регионального норматива должны учитываться затраты рабочего времени педагогических работников образовательных организаций на урочную и внеурочную деятельность.

Формирование фонда оплаты труда МАОУ «Ефимовская СОШ» осуществляется в пределах объёма средств школы на текущий финансовый год, установленного в соответствии с нормативами финансового обеспечения, определёнными органами государственной власти субъекта Российской Федерации, количеством обучающихся, соответствующими поправочными коэффициентами и локальным нормативным актом, устанавливающим положение об оплате труда работников МАОУ «Ефимовская СОШ». Календарный учебный график реализации образовательной программы, условия образовательной деятельности, включая расчёты нормативных затрат оказания государственных услуг по реализации образовательной программы разрабатываются в соответствии с Федеральным законом № 273-ФЗ «Об образовании в Российской Федерации» (ст. 2, п. 10).

Нормативное финансирование реализации государственных гарантий прав граждан на получение общедоступного и бесплатного общего образования является гарантированным минимально допустимым объёмом финансовых средств на реализацию ФГОС начального общего образования (в части оплаты труда и учебных расходов) в год:

	Параметры	Человек/Суммы (руб.)
1.	Общее количество учащихся основной школы	100 человек
2.	Педагогический персонал	13 человек
3.	Норматив на одного ребенка в год	10000
4.	Госбюджет на финансовый год	9000
5.	Внебюджетное финансирование (дополнительные образовательные услуги, гранты, конкурсы)	0
6.	Общий бюджет на реализации Основной образовательной программы среднего общего образования	16706002
7.	Общий фонд оплаты труда:	9487391,67
	- базовая часть ФОТ:	8857391
	- стимулирующая часть ФОТ	630000
8.	Учебные расходы	4300530,14
9.	Расходы на повышение квалификации педагогов образовательного учреждения	25564

соответствии с установленным порядком финансирования оплаты труда работников образовательных организаций:

фонд оплаты труда образовательной организации состоит из базовой и стимулирующей частей. Рекомендуемый диапазон стимулирующей доли фонда оплаты труда – от 20 до 40 %. Значение стимулирующей части определяется образовательной организацией самостоятельно;

базовая часть фонда оплаты труда обеспечивает гарантированную заработную плату работников;

рекомендуемое оптимальное значение объема фонда оплаты труда педагогического персонала – 70 % от общего объема фонда оплаты труда. Значение или диапазон фонда оплаты труда педагогического персонала определяется самостоятельно образовательной организацией;

базовая часть фонда оплаты труда для педагогического персонала, осуществляющего учебный процесс, состоит из общей и специальной частей;

общая часть фонда оплаты труда обеспечивает гарантированную оплату труда педагогического работника.

Размеры, порядок и условия осуществления стимулирующих выплат определяются локальными нормативными актами образовательной организации. В Положении «О стимулирующих выплатах» определены критерии и показатели результативности и качества деятельности педагогов, разработанные в соответствии с требованиями ФГОС к результатам освоения образовательной программы основного общего образования. В них включаются: динамика учебных достижений обучающихся, активность их участия во внеурочной деятельности; использование учителями современных педагогических технологий, в том числе здоровьесберегающих; участие в

методической работе, распространение передового педагогического опыта; повышение уровня профессионального мастерства и др.

В распределении стимулирующей части фонда оплаты труда учитывается мнение коллегиальных органов управления образовательной организации (например, Общественного совета образовательной организации), выборного органа первичной профсоюзной организации.

В соответствии с расходными обязательствами органов местного самоуправления по организации предоставления общего образования в расходы местных бюджетов включаются расходы, связанные с организацией подвоза обучающихся к школе из близлежащих населённых пунктов (с.Фёдоровка, с. Васильевка) и развитием сетевого взаимодействия для реализации основной образовательной программы общего образования.

При реализации основной образовательной программы с привлечением ресурсов иных организаций на условиях сетевого взаимодействия действует механизм финансового обеспечения образовательной организацией и организациями дополнительного образования детей, а также другими социальными партнерами, организующими внеурочную деятельность обучающихся, и отражает его в своих локальных нормативных актах.

Взаимодействие осуществляется:

на основе соглашений и договоров о сетевой форме реализации образовательных программ на проведение занятий в рамках кружков, секций, клубов и др. по различным направлениям внеурочной деятельности на базе образовательной организации (организации дополнительного образования, клуба, спортивного комплекса и др.);

за счет выделения ставок педагогов дополнительного образования, которые обеспечивают реализацию для обучающихся образовательной организации широкого спектра программ внеурочной деятельности.

Календарный учебный график реализации образовательной программы, условия образовательной деятельности, включая расчеты нормативных затрат оказания государственных услуг по реализации образовательной программы в соответствии с Федеральным законом № 273-ФЗ «Об образовании в Российской Федерации» (ст. 2, п. 10).

Расчет нормативных затрат оказания государственных услуг по реализации образовательной программы основного общего образования соответствует нормативным затратам, определенным Приказом Министерства просвещения Российской Федерации от 22 сентября 2021 г. № 662 «Об утверждении общих требований к определению нормативных затрат на оказание государственных (муниципальных) услуг в сфере дошкольного, начального общего, основного общего, среднего общего, среднего профессионального образования, дополнительного образования детей и взрослых, дополнительного профессионального образования для лиц, имеющих или получающих среднее профессиональное образование, профессионального обучения, применяемых при расчете объема субсидии на финансовое обеспечение выполнения государственного (муниципального) задания на оказание государственных (муниципальных) услуг (выполнение работ) государственным (муниципальным) учреждением» (зарегистрирован Министерством юстиции Российской Федерации 15 ноября 2021 г., регистрационный № 65811)

Расчет нормативных затрат оказания государственных услуг по реализации образовательной программы основного общего образования определяет нормативные затраты субъекта Российской Федерации (муниципального образования), связанные с оказанием государственными (муниципальными) организациями, осуществляющими образовательную деятельность,

государственных услуг по реализации образовательных программ в соответствии с Федеральным законом «Об образовании в Российской Федерации» (ст. 2, п. 10).

Для обеспечения требований ФГОС на основе проведенного анализа материально– технических условий реализации образовательной программы основного общего образования школа:

- проводит экономический расчет стоимости обеспечения требований ФГОС НОО по каждой позиции;
- устанавливает предмет закупок, количество и стоимость пополняемого оборудования, а также работ для обеспечения требований к условиям реализации образовательной программы основного общего образования;
- определяет величину затрат на обеспечение требований к условиям реализации образовательной программы основного общего образования;
- соотносит необходимые затраты с муниципальным графиком внедрения ФГОС НОО и определяет распределение по годам освоения средств на обеспечение требований к условиям реализации образовательной программы основного общего образования;
- определяет объёмы финансирования, обеспечивающие реализацию внеурочной деятельности обучающихся, включённой в основную образовательную программу;
- обеспечивает реализацию для обучающихся широкого спектра программ внеурочной деятельности за счёт выделения ставок педагогов дополнительного образования.

Финансовое обеспечение оказания государственных услуг осуществляется в пределах бюджетных ассигнований, предусмотренных МАОУ «Ефимовская СОШ» на очередной финансовый год.

3.6 Материально-техническое и учебно-методическое обеспечение программы основного общего образования

Здание школы рассчитано на 320 учебных мест. В школе имеются 14 классных комнат, кабинет обслуживающего труда, где есть швейно-кулинарный цех, столовая на 90 посадочных мест, актовый и тренажерный залы. Функционирует библиотека с читальным залом, фонд которой насчитывает 9177 книг, 2161 учебников, 2316 экземпляров научно-педагогической и методической литературы. Оборудованы комната детской общественной организации, методический кабинет, учительская, 3 лабораторные комнаты. В здании ведется видеонаблюдение. На пришкольном участке площадью 2,23 га, проводятся опыты по биологии и выращиваются овощи для столовой. В спортивном зале площадью 170 м.2 установлен тепловой вулкан, поэтому улучшились условия для проведения уроков физической культуры в зимнее время. На территории школьного двора расположена спортивная зона с баскетбольной и волейбольной площадками, беговой дорожкой, футбольным полем, ямой с песком для прыжков в длину.

3.6.1 Информационно-образовательная среда

Информационно-образовательная среда (ИОС) МАОУ «Ефимовская СОШ» является открытой педагогической системой, сформированной на основе разнообразных информационных образовательных ресурсов, современных информационно-телекоммуникационных средств и педагогических технологий, гарантирующих безопасность и охрану здоровья участников образовательного процесса, обеспечивающих достижение целей основного общего образования, его высокое качество, личностное развитие обучающихся.

Основными компонентами ИОС образовательной организации являются:

учебно-методические комплекты по всем учебным предметам на государственном языке Российской Федерации (языке реализации основной образовательной программы основного общего образования), из расчета не менее одного учебника по учебному предмету обязательной части учебного плана на одного обучающегося;

фонд дополнительной литературы (художественная и научно-популярная литература, справочно-библиографические и периодические издания);

учебно-наглядные пособия (средства натурального фонда, модели, печатные, экранно-звуковые средства, мультимедийные средства);

информационно-образовательные ресурсы Интернета, прошедшие в установленном порядке процедуру верификации и обеспечивающие доступ обучающихся к учебным материалам, в т. ч. к наследию отечественного кинематографа;

информационно-телекоммуникационная инфраструктура;

технические средства, обеспечивающие функционирование информационно-образовательной среды;

программные инструменты, обеспечивающие функционирование информационно-образовательной среды;

служба технической поддержки функционирования информационно-образовательной среды.

ИОС образовательной организации предоставляет для участников образовательного процесса возможность:

достижения обучающимися планируемых результатов освоения ООП ООО, в том числе адаптированной для обучающихся с ограниченными возможностями здоровья (ОВЗ);

развития личности, удовлетворения познавательных интересов, самореализации обучающихся, в том числе одаренных и талантливых, через организацию учебной и внеурочной деятельности, социальных практик, включая общественно-полезную деятельность, профессиональной пробы, практическую подготовку, систему кружков, клубов, секций, студий с использованием возможностей организаций дополнительного образования, культуры и спорта, профессиональных образовательных организаций и социальных партнеров в профессионально-производственном окружении;

формирования функциональной грамотности обучающихся, включающей овладение ключевыми компетенциями, составляющими основу дальнейшего успешного образования и ориентации в мире профессий;

формирования социокультурных и духовно-нравственных ценностей обучающихся, основ их гражданственности, российской гражданской идентичности и социально-профессиональных ориентаций;

индивидуализации процесса образования посредством проектирования и реализации индивидуальных образовательных планов обучающихся, обеспечения их эффективной самостоятельной работы при поддержке педагогических работников;

включения обучающихся в процесс преобразования социальной среды населенного пункта, формирования у них лидерских качеств, опыта социальной деятельности, реализации социальных проектов и программ, в том числе в качестве волонтеров;

формирования у обучающихся опыта самостоятельной образовательной и общественной деятельности;

формирования у обучающихся экологической грамотности, навыков здорового и безопасного для человека и окружающей его среды образа жизни;

использования в образовательной деятельности современных образовательных технологий, направленных в том числе на воспитание обучающихся;

обновления содержания программы основного общего образования, методик и технологий ее реализации в соответствии с динамикой развития системы образования, запросов обучающихся и их родителей (законных представителей) с учетом особенностей развития субъекта Российской Федерации;

эффективного использования профессионального и творческого потенциала педагогических и руководящих работников организации, повышения их профессиональной, коммуникативной, информационной и правовой компетентности;

эффективного управления организацией с использованием ИКТ, современных механизмов финансирования.

Электронная информационно-образовательная среда организации обеспечивает:

доступ к учебным планам, рабочим программам, электронным учебным изданиям и электронным образовательным ресурсам, указанным в рабочих программах посредством сайта (портала) образовательной организации: (указывается сайт (портал), где размещена соответствующая информация);

формирование и хранение электронного портфолио обучающегося, в том числе его работ и оценок за эти работы;

фиксацию и хранение информации о ходе образовательного процесса, результатов промежуточной аттестации и результатов освоения программы основного общего образования;

проведение учебных занятий, процедуры оценки результатов обучения, реализация которых предусмотрена с применением электронного обучения, дистанционных образовательных технологий;

взаимодействие между участниками образовательного процесса, в том числе синхронные и (или) асинхронные взаимодействия посредством Интернета.

Электронная информационно-образовательная среда позволяет обучающимся осуществить:

поиск и получение информации в локальной сети организации и Глобальной сети — Интернете в соответствии с учебной задачей;

обработку информации для выступления с аудио-, видео- и графическим сопровождением;

размещение продуктов познавательной, исследовательской и творческой деятельности в сети образовательной организации и Интернете;

выпуск школьных печатных изданий, радиопередач;

участие в массовых мероприятиях (конференциях, собраниях, представлениях, праздниках), обеспеченных озвучиванием, освещением и мультимедиа сопровождением.

В случае реализации программы основного общего образования, в том числе адаптированной с применением электронного обучения, дистанционных образовательных технологий, каждый обучающийся в течение всего периода обучения обеспечен индивидуальным неограниченным доступом к электронной информационно-образовательной среде организации из любой точки, в которой имеется доступ к информационно-телекоммуникационной Сети как на территории организации, так и вне ее.

Функционирование электронной информационно-образовательной среды требует соответствующих средств ИКТ и квалификации работников, ее использующих и поддерживающих.

Функционирование электронной информационно-образовательной среды соответствует законодательству Российской Федерации¹.

Информационно-образовательная среда организации обеспечивает реализацию особых образовательных потребностей детей с ОВЗ.

Характеристика информационно-образовательной среды образовательной организации по направлениям отражено в таблице (см. таблицу).

1 Федеральный закон «Об информации, информационных технологиях и о защите информации» от 27.07.2006 N 149-ФЗ (последняя редакция)

Федеральный закон «О персональных данных» от 27.07.2006 N 152-ФЗ (последняя редакция)

Федеральный закон «О защите детей от информации, причиняющей вред их здоровью и развитию» от 29.12.2010 N 436-ФЗ (последняя редакция)

Приказ Минобрнауки России «Об утверждении Порядка применения организациями, осуществляющими образовательную деятельность, электронного обучения, дистанционных образовательных технологий при реализации образовательных программ» от 23.08.2017 № 816

Методическое обеспечение учебного плана АООП УО НОО и АООП УО ООО

МАОУ «Ефимовская СОШ»

Образовательная область	Название предмета, учебного курса	Класс	Учебный план по предмету (ч/нед)	Реквизиты программы	Учебник или учебное пособие (для уч.курсов), автор, год
1	2	3	4	5	6
Язык и речевая практика	Русский язык	3	3	ФАООП УО (приказ № 1026 от 24.11.2022г.)	Русский язык. Учебник для 3 класса специальных (коррекционных) образовательных учреждений 8 вида./ под ред Якубовской Э.В. - М.: Просвещение – 2020
		<u>6</u>	<u>2</u>	ФАООП УО (приказ № 1026 от 24.11.2022г.)	Русский язык. Учебник для 6 класса специальных (коррекционных) образовательных учреждений 8 вида./ под редГалунчиковой Н.Г. М.: Просвещение – 2014.
		7	<u>2</u>	ФАООП УО (приказ № 1026 от 24.11.2022г.)	Русский язык. Учебник для 7 класса специальных (коррекционных) образовательных учреждений 8 вида./ под редГалунчиковой Н.Г. М.: Просвещение – 2020.
	Чтение	3	4	ФАООП УО (приказ № 1026 от 24.11.2022г.)	Учебник для 3 класса специальных (коррекционных) ОУ 8 вида .автС.Ю.Ильина. М.: Просвещение, 2020.
		6	3	ФАООП УО (приказ № 1026 от	Учебник для 6 класса специальных

				24.11.2022г.)	(коррекционных) ОУ 8 вида .автЗ.Ф.Мальшева. М.: Просвещение, 2020.
		7	3	ФАООП УО (приказ № 1026 от 24.11.2022г.)	Учебник для 7 класса специальных (коррекционных) ОУ 8 вида .автА.К.Аксенова. М.: Просвещение, 2020.
Математика	Математика	3	4	ФАООП УО (приказ № 1026 от 24.11.2022г.)	Учебник для 3 класса специальных (коррекционных) образовательных учреждений 8 вида. / авт. Сост. Т.В.Алышева. – М.: Просвещение, 2020.
		6	3	ФАООП УО (приказ № 1026 от 24.11.2022г.)	Учебник для 6 класса специальных (коррекционных) образовательных учреждений 8 вида. / авт. Сост. В.В.Эк. – М.: Просвещение, 2020.
		7	3	ФАООП УО (приказ № 1026 от 24.11.2022г.)	Учебник для 7 класса специальных (коррекционных) образовательных учреждений 8 вида. / авт. Сост. А.П.Антропов. – М.: Просвещение, 2020.
Естествознание	Природоведение	3	1	ФАООП УО (приказ № 1026 от 24.11.2022г.)	Мир природы. Учебник для 3 класса специальных (коррекционных) образовательных учреждений 8 вида. / Н.Б.Матвеева – М.: Просвещение, 2020.
	Биология	6 7	2 2	ФАООП УО (приказ № 1026 от 24.11.2022г.)	Биология. Учебник для 6 класса специальных (коррекционных) образовательных учреждений 8 вида. / А.И.Никишов – М.: Просвещение, 2013.

					Биология. Учебник для 7 класса специальных (коррекционных) образовательных учреждений 8 вида. / Е.Н.Соломина – М.: Просвещение, 2013.
Человек и общество	География	6 7	2 2	ФАООП УО (приказ № 1026 от 24.11.2022г.)	География. Учебник для 6 класса специальных (коррекционных) образовательных учреждений 8 вида. / Т.М.Лифанова – М.: Просвещение, 2020. География. Учебник для 7 класса специальных (коррекционных) образовательных учреждений 8 вида. / Т.М.Лифанова – М.: Просвещение, 2020.
	История Отечества	6 7	2 2	ФАООП УО (приказ № 1026 от 24.11.2022г.)	Бгажникова История Отечества: учебн.для бкл. спец. (коррекционных) образоват. учреждений 8 вида – М.: Просвещение, 2020. Бгажникова История Отечества: учебн.для 7кл. спец. (коррекционных) образоват. учреждений 8 вида – М.: Просвещение, 2020
Технология	Ручной труд Профильны й труд	3 6 7	2 6 7	ФАООП УО (приказ № 1026 от 24.11.2022г.)	Учебник для 3 класса специальных (коррекционных) образовательных учреждений 8 вида. / Л.А.Кузнецова. – М.: Просвещение, 2020 Учебник для 6 класса специальных (коррекционных) образовательных учреждений 8 вида. / Л.А.Кузнецова. – М.: Просвещение, 2013 (эл) Учебник для 7 класса специальных

					(коррекционных) образовательных учреждений 8 вида. / Л.А.Кузнецова. – М.: Просвещение, 2013 (эл)
Искусство	ИЗО	3 6	1 0,5	ФАООП УО (приказ № 1026 от 24.11.2022г.)	Учебник для 3 класса специальных (коррекционных) образовательных учреждений 8 вида. / М.Ю.Рау. – М.: Просвещение, 2020 Учебник для 6 класса специальных (коррекционных) образовательных учреждений 8 вида. / М.Ю.Рау. – М.: Просвещение, 2013

