

МИНИСТЕРСТВО ПРОСВЕЩЕНИЯ РОССИЙСКОЙ ФЕДЕРАЦИИ  
Министерство образования Оренбургской области  
Муниципальное образование Курманаевский район  
Оренбургской области  
МАОУ "Ефимовская СОШ"

ПРИНЯТО:  
на Педагогическом совете  
МАОУ «Ефимовская СОШ»  
Протокол № 1 от "29" 08 2023 г.  
Председатель Ярмушев / М.П. Ярмушев /  
подпись расшифровка



**АДАптиРОВАННАЯ ОСНОВНАЯ  
ОБРАЗОВАТЕЛЬНАЯ ПРОГРАММА  
ОСНОВНОГО ОБЩЕГО ОБРАЗОВАНИЯ  
ОБУЧАЮЩИХСЯ  
С ЗАДЕРЖКОЙ ПСИХИЧЕСКОГО РАЗВИТИЯ  
МАОУ «ЕФИМОВСКАЯ СОШ»  
НА 2023-2028 ГОДЫ**

## Содержание

№	Название	Стр.
1.	Общие положения	4
1.1.	<b>ЦЕЛЕВОЙ РАЗДЕЛ АООП ЗПР</b>	6
1.1.1.	Пояснительная записка	6
1.1.2.	Планируемые результаты освоения обучающимися с ЗПР АООП ООО (вариант 7)	10
1.1.3.	Система оценки достижения обучающимися с ЗПР планируемых результатов освоения АООП ООО (вариант 7)	50
1.1.3.1.	Общие положения	50
1.1.3.2.	Особенности оценки личностных, метапредметных и предметных результатов	51
1.1.3.3.	Организация и содержание оценочных процедур	53
1.1.3.4.	Оценка достижения планируемых результатов коррекционной работы	55
1.1.3.5.	Специальные условия проведения текущего контроля освоения АООП ООО, промежуточной и итоговой аттестации обучающихся с ЗПР	56
2.	<b>СОДЕРЖАТЕЛЬНЫЙ РАЗДЕЛ АООП НОО ЗПР (вариант 7)</b>	57
2.1.	<b>Рабочие программы учебных предметов, курсов (в том числе внеурочной деятельности), учебных модулей</b>	57
2.1.1.	Русский язык	57
2.1.2.	Литература	143
2.1.3.	Иностранный язык (немецкий)	208
2.1.4.	Иностранный язык (английский)	285
2.1.5.	История	365
2.1.6.	Обществознание	471
2.1.7.	География	549
2.1.8.	Математика	640
2.1.9.	Информатика	734
2.1.10.	Физика	758
2.1.11.	Биология	780
2.1.12.	Химия	856
2.1.13.	Изобразительное искусство	884
2.1.14.	Музыка	941
2.1.15.	Технология	997
2.1.16.	Адаптивная физическая культура	1051
2.1.17.	Основы безопасности жизнедеятельности	1114
2.1.18.	Основы духовно-нравственной культуры народов России	1163
2.1.19.	Биологическое краеведение	1236
2.1.20.	Практическая биология	1249
2.1.21.	ОБЖ: моя безопасность	1260
2.1.22.	Практикум по иностранному языку	1284
2.1.23.	Практикум по русскому языку	1299
2.1.24.	Практикум по географии	1307
2.1.25.	Я-образ и выбор профессии	1322
2.1.26.	Разговоры о важном	1340
2.1.27.	3D моделирование	1372
2.1.28.	Духовно-нравственные основы семьи	1376
2.1.29.	Функциональная грамотность	1388
2.1.30.	Легкая атлетика	1400
2.1.31.	Финансовая грамотность	1406
2.1.32.	Химия вокруг нас	1416

2.1.33.	Основы видеомонтажа	1431
2.1.34	Россия – мои горизонты	1442
2.2.	Программа формирования универсальных учебных действий	1467
2.3.	Программа коррекционной работы с обучающимися с ЗПР (вариант 7)	1488
2.3.1.	Коррекционный курс «Психокоррекционные занятия (психологические)	1505
2.4.	Рабочая программа воспитания	1534
3	<b>ОРГАНИЗАЦИОННЫЙ РАЗДЕЛ АООП ООУ ЗПР (вариант 7)</b>	1566
3.1.	Учебный план	1566
3.2.	Календарный учебный график	1579
3.3.	План внеурочной деятельности	1582
3.4.	Календарный план воспитательной работы	1587
4.	<b>Кадровые, финансовые, материально-технические условия реализации АООП УО (вариант 1 и 2)</b>	2188

## ОБЩИЕ ПОЛОЖЕНИЯ

Адаптированная образовательная программа основного общего образования для обучающихся с ограниченными возможностями здоровья (далее соответственно - АООП ООО) разработана в соответствии с Порядком разработки и утверждения федеральных основных общеобразовательных программ, утвержденным приказом Министерства просвещения Российской Федерации от 30 сентября 2022 г. № 874 (зарегистрирован Министерством юстиции Российской Федерации 2 ноября 2022 г., регистрационный № 70809).

Федеральный государственный образовательный стандарт основного общего образования (Приказ Минпросвещения России от 31.05.2021 г. № 287, зарегистрирован Министерством юстиции Российской Федерации 05.07.2021 г., рег. номер – 64101) (далее – ФГОС ООО) «обеспечивает вариативность содержания образовательных программ основного общего образования, возможность формирования программ основного общего образования различного уровня сложности и направленности с учетом образовательных потребностей и способностей обучающихся, включая детей с ограниченными возможностями здоровья» (Раздел 1. Общие положения, п.1).

Адаптированная основная образовательная программа основного общего образования обучающихся с задержкой психического развития МАОУ «Ефимовская СОШ» (далее – АООП ООО обучающихся с ЗПР) разработана в соответствии с требованиями ФГОС ООО, предъявляемыми к структуре, условиям реализации и планируемым результатам освоения основной образовательной программы основного общего образования, основной образовательной программой основного общего образования (далее – ООП ООО), и федеральной адаптированной образовательной программы основного общего образования для обучающихся с ОВЗ (далее - ФАОП ООО (приказ от 24.11.2022г. № 1025), программой воспитания, с учетом особых образовательных потребностей обучающихся с ЗПР на уровне основного общего образования.

Содержание АООП ООО представлено учебно-методической документацией (учебный план, календарный учебный график, рабочие программы учебных предметов, курсов, дисциплин (модулей), иных компонентов, рабочая программа воспитания, календарный план воспитательной работы), определяющей единые для Российской Федерации базовые объем и содержание образования уровня основного общего образования, планируемые результаты освоения образовательной программы.

При разработке АООП ООО МАОУ «Ефимовская СОШ» предусмотрела непосредственное применение при реализации обязательной части АООП ООО федеральных рабочих программ.

Структура АООП ООО обучающихся с ЗПР включает целевой, содержательный и организационный разделы.

Целевой раздел определяет общее назначение, цели, задачи и планируемые результаты реализации АООП ООО обучающихся с ЗПР, а также способы определения достижения этих целей и результатов.

Целевой раздел включает:

пояснительную записку;  
планируемые результаты освоения обучающимися АООП ООО;  
систему оценки достижения планируемых результатов освоения АООП ООО

Содержательный раздел определяет общее содержание основного общего образования обучающихся с ЗПР и включает следующие программы, ориентированные на достижение личностных, метапредметных и предметных результатов:

- рабочие программы отдельных учебных предметов;
- программу формирования универсальных учебных действий у обучающихся с ЗПР;
- программу коррекционной работы, включая программы коррекционных курсов;
- программу воспитания.

Рабочие программы учебных предметов обеспечивают достижение планируемых результатов освоения АООП ООО и разработаны на основе требований ФГОС ООО к результатам освоения программы основного общего образования.

Программа формирования универсальных учебных действий у обучающихся содержит: описание взаимосвязи универсальных учебных действий с содержанием учебных предметов; характеристики регулятивных, познавательных, коммуникативных универсальных учебных действий обучающихся<sup>8</sup>.

Рабочая программа воспитания направлена на сохранение и укрепление традиционных российских духовно-нравственных ценностей, к которым относятся жизнь, достоинство, права и свободы человека, патриотизм, гражданственность, служение Отечеству и ответственность за его судьбу, высокие нравственные идеалы, крепкая семья, созидательный труд, приоритет духовного над материальным, гуманизм, милосердие, справедливость, коллективизм, взаимопомощь и взаимоуважение, историческая память и преемственность поколений, единство народов России<sup>9</sup>.

Рабочая программа воспитания направлена на развитие личности обучающихся, в том числе укрепление психического здоровья и физическое воспитание, достижение ими результатов освоения программы основного общего образования.

Рабочая программа воспитания реализуется в единстве урочной и внеурочной деятельности, осуществляемой образовательной организацией совместно с семьей и другими институтами воспитания.

Рабочая программа воспитания предусматривает приобщение обучающихся к российским традиционным духовным ценностям, включая культурные ценности своей этнической группы, правилам и нормам поведения в российском обществе.

Организационный раздел АООП ООО определяет общие рамки организации образовательной деятельности, а также организационные механизмы и условия реализации программы основного общего образования и включает:

учебный план;

план внеурочной деятельности;

календарный учебный график;

календарный план воспитательной работы, содержащий перечень событий и мероприятий воспитательной направленности, которые организуются и проводятся образовательной организацией или в которых образовательная организация принимает участие в учебном году или периоде обучения.

Решение о получении образования обучающимся с ЗПР на уровне основного общего образования по адаптированной основной образовательной программе принимается на основе заключения психолого-медико-педагогической комиссии (далее – ПМПК), сформулированного по результатам его комплексного психолого-медико-педагогического обследования. АООП ООО обучающихся с ЗПР, имеющих инвалидность, дополняется индивидуальной программой реабилитации и/или абилитации инвалида (далее – ИПРА) в части создания специальных условий получения образования.

Реализующее представленную программу Муниципальное автономное общеобразовательное учреждение «Ефимовская средняя общеобразовательная школа» имени Героя советского Союза Г.М.Манакова с.Ефимовка курманаевского района оренбургской области имеет лицензию на право ведения образовательной деятельности серия 56Л01 № 0004736 от 25 апреля 2016 г., регистрационный №2714, срок действия лицензии бессрочно, выдана Министерством образования Оренбургской области); свидетельство о государственной аккредитации серия 56А01 № 0004027 от 16 октября 2017 г., регистрационный № 2368, выдано Министерством образования Оренбургской области).



# **1. АДАптиРОВАННАЯ ОСНОВНАЯ ОБРАЗОВАТЕЛЬНАЯ ПРОГРАММА ОСНОВНОГО ОБЩЕГО ОБРАЗОВАНИЯ ОБУЧАЮЩИХСЯ С ЗАДЕРЖКОЙ ПСИХИЧЕСКОГО РАЗВИТИЯ**

## **1.1. ЦЕЛЕВОЙ РАЗДЕЛ АДАптиРОВАННОЙ ОСНОВНОЙ ОБРАЗОВАТЕЛЬНОЙ ПРОГРАММЫ ОСНОВНОГО ОБЩЕГО ОБРАЗОВАНИЯ для обучающихся с ЗПР**

### **1.1.1. ПОЯСНИТЕЛЬНАЯ ЗАПИСКА**

АООП ООО для обучающихся с задержкой психического развития (вариант 7) является основным документом, определяющим содержание общего образования, а также регламентирующим образовательную деятельность организации в единстве урочной и внеурочной деятельности при учете установленного ФГОС ООО соотношения обязательной части программы и части, формируемой участниками образовательных отношений.

АООП ООО для обучающихся с задержкой психического развития (вариант 7) представляет собой образовательную программу, адаптированную для обучения, воспитания и социализации обучающихся с задержкой психического развития с учетом особенностей их психофизического развития, индивидуальных возможностей, особых образовательных потребностей, обеспечивающую коррекцию нарушений развития и социальную адаптацию.

АООП ООО для обучающихся с ЗПР предназначена для освоения обучающимися, успешно освоившими адаптированную основную общеобразовательную программу начального общего образования (АООП НОО) обучающихся с ЗПР (варианты 7.1 и 7.2) в соответствии с ФГОС НОО обучающихся с ОВЗ, и при этом нуждающихся в пролонгации специальных образовательных условий на уровне основного общего образования.

Целями реализации АООП ООО для обучающихся с ЗПР являются:

организация учебного процесса для обучающихся с ЗПР с учетом целей, содержания и планируемых результатов основного общего образования, отраженных в ФГОС ООО;

создание условий для становления и формирования личности обучающегося;

организация деятельности педагогических работников образовательной организации по созданию индивидуальных программ и учебных планов для обучающихся с ЗПР.

Достижение поставленных целей реализации АООП ООО для обучающихся с ЗПР предусматривает решение следующих основных задач:

формирование у обучающихся нравственных убеждений, эстетического вкуса и здорового образа жизни, высокой культуры межличностного и межэтнического общения, овладение основами наук, государственным языком Российской Федерации, навыками умственного и физического труда, развитие склонностей, интересов, способностей к социальному самоопределению;

обеспечение планируемых результатов по освоению обучающимися целевых установок, приобретению знаний, умений, навыков, определяемых личностными, семейными, общественными, государственными потребностями и возможностями обучающегося, индивидуальными особенностями его развития и состояния здоровья;

обеспечение преемственности начального общего, основного общего и среднего общего образования;

достижение планируемых результатов освоения АООП ООО обучающимися с ЗПР;

обеспечение доступности получения качественного основного общего образования;

установление требований к воспитанию обучающихся с ЗПР как части образовательной программы и соответствующему усилению воспитательного и социализирующего потенциала образовательной организации, инклюзивного подхода в образовании, обеспечению индивидуализированного психолого-педагогического сопровождения каждого обучающегося с ЗПР на уровне основного общего образования;

выявление и развитие способностей обучающихся с ЗПР, их интересов посредством включения их в деятельность клубов, секций, студий и кружков, включения в общественно полезную деятельность, в том числе с использованием возможностей образовательных организаций дополнительного образования;

организация творческих конкурсов, проектной и учебно-исследовательской деятельности;

участие обучающихся, их родителей (законных представителей), педагогических работников в проектировании и развитии социальной среды образовательной организации;

включение обучающихся в процессы познания и преобразования социальной среды (населенного пункта, района, города) для приобретения опыта реального управления и действия;

организация социального и учебно-исследовательского проектирования, профессиональной ориентации обучающихся при поддержке педагогических работников, психологов, социальных педагогов, сотрудничество с базовыми предприятиями, организациями профессионального образования, центрами профессиональной работы;

создание условий для сохранения и укрепления физического, психологического и социального здоровья обучающихся, обеспечение их безопасности.

АООП ООО для обучающихся с ЗПР учитывает следующие принципы и подходы:

принцип учета ФГОС ООО: АООП ООО базируется на требованиях, предъявляемых ФГОС ООО к целям, содержанию, планируемому результату и условиям обучения на уровне основного общего образования;

принцип учета языка обучения: с учетом условий функционирования образовательной организации ФАОП ООО определяет право получения образования на родном языке из числа языков народов Российской Федерации и отражает механизмы реализации данного принципа в учебных планах, планах внеурочной деятельности;

принцип учета ведущей деятельности обучающегося: ФАОП ООО обеспечивает конструирование учебного процесса в структуре учебной деятельности, предусматривает механизмы формирования всех компонентов учебной деятельности (мотив, цель, учебная задача, учебные операции, контроль и самоконтроль);

принцип индивидуализации обучения: ФАОП ООО предусматривает возможность и механизмы разработки индивидуальных программ и учебных планов для обучающихся с ЗПР с учетом мнения родителей (законных представителей) обучающегося;

системно-деятельностный подход, предполагающий ориентацию на результаты обучения, на развитие активной учебно-познавательной деятельности обучающегося на основе освоения универсальных учебных действий, познания и освоения мира личности, формирование его готовности к саморазвитию и непрерывному образованию;



принцип учета индивидуальных возрастных, психологических и физиологических особенностей обучающихся с ЗПР при построении образовательного процесса и определении образовательно-воспитательных целей и путей их достижения;

принцип обеспечения фундаментального характера образования, учета специфики изучаемых учебных предметов;

принцип интеграции обучения и воспитания: ФАОП ООО предусматривает связь урочной и внеурочной деятельности, предполагающей направленность учебного процесса на достижение личностных результатов освоения образовательной программы;

принцип здоровьесбережения: при организации образовательной деятельности не допускается использование технологий, которые могут нанести вред физическому и (или) психическому здоровью обучающихся, приоритет использования здоровьесберегающих педагогических технологий. Объем учебной нагрузки, организация учебных и внеурочных мероприятий должны соответствовать требованиям, предусмотренным санитарными правилами и нормами Гигиенических нормативов и Санитарно-эпидемиологических требований.

АООП ООО для обучающихся с ЗПР учитывает возрастные и психологические особенности обучающихся с задержкой психического развития.

Общими для всех обучающихся с ЗПР являются трудности произвольной саморегуляции, замедленный темп и неравномерное качество становления высших психических функций, мотивационных и когнитивных составляющих познавательной деятельности. Для значительной части обучающихся с ЗПР типичен дефицит не только познавательных, но и социально-перцептивных и коммуникативных способностей.

При организации обучения на уровне основного общего образования следует учитывать особенности познавательного развития, эмоционально-волевой и личностной сферы обучающихся с ЗПР, специфику усвоения ими учебного материала.

АООП ООО для обучающихся с ЗПР определяет, что обучающиеся с задержкой психического развития получают образование, соответствующее по итоговым достижениям к моменту завершения обучения, планируемым результатам основного общего образования нормативно развивающихся сверстников, и в те же сроки обучения (5-9 классы) при создании условий, учитывающих их особые образовательные потребности. При обоснованной необходимости для обучающихся с ЗПР, независимо от применяемых образовательных технологий, срок получения основного общего образования может быть увеличен, но не более, чем до шести лет. В этом случае обучение может быть организовано по индивидуальному учебному плану, разрабатываемому образовательной организацией самостоятельно, с учетом пролонгации года. Соответствующая корректировка вносится в рабочие программы учебных предметов, курсов, модулей.

Для обучающихся с ЗПР необходим дифференцированный подход к отбору содержания программ учебных предметов с учетом особых образовательных потребностей и возможностей обучающегося. Объем знаний и умений по учебным предметам несущественно сокращается за счет устранения избыточных по отношению к основному содержанию требований.

В целях удовлетворения образовательных потребностей и интересов обучающихся с ЗПР могут разрабатываться индивидуальные учебные планы в пределах осваиваемой образовательной программы основного общего образования в порядке, установленном локальными нормативными актами образовательной организации<sup>62</sup>.

## 1.1.2. ПЛАНИРУЕМЫЕ РЕЗУЛЬТАТЫ ОСВОЕНИЯ ОБУЧАЮЩИМИСЯ С ЗАДЕРЖКОЙ ПСИХИЧЕСКОГО РАЗВИТИЯ АДАПТИРОВАННОЙ ОСНОВНОЙ ОБРАЗОВАТЕЛЬНОЙ ПРОГРАММЫ ОСНОВНОГО ОБЩЕГО ОБРАЗОВАНИЯ

Планируемые результаты освоения адаптированной основной образовательной программы основного общего образования обучающихся с ЗПР представляют собой систему ведущих целевых установок и ожидаемых результатов освоения всех компонентов, составляющих содержательную основу образовательной программы. Они обеспечивают связь между требованиями ФГОС ООО, образовательным процессом и системой оценки результатов освоения АООП ООО обучающимися с ЗПР, выступая содержательной и критериальной основой для разработки программ учебных предметов, курсов, программы воспитания, программы формирования универсальных учебных действий, с одной стороны, и системы оценки результатов – с другой.

Итоговые достижения обучающихся с ЗПР в целом должны соответствовать требованиям к итоговым достижениям сверстников с нормативным развитием, определяемым действующим ФГОС ООО. В соответствии с требованиями ФГОС ООО система планируемых результатов – личностных, метапредметных и предметных – устанавливает и описывает классы учебно-познавательных и учебно-практических задач, которые осваивают обучающиеся в ходе обучения, особо выделяя среди них те, которые выносятся на итоговую оценку, в том числе государственную итоговую аттестацию выпускников.

Успешное выполнение этих задач требует от обучающихся с ЗПР овладения системой учебных действий (универсальных и специфических для каждого учебного предмета: познавательных, коммуникативных, регулятивных). Вместе с тем, необходимо принимать во внимание особенности формирования когнитивной и регуляторной сферы обучающихся с ЗПР, определяющих их особые образовательные потребности.

В этой связи итоговые достижения обучающихся с ЗПР должны оцениваться как исходя из освоения академического компонента образования, так и с точки зрения социальной (жизненной) компетенции обучающегося, при необходимости с использованием адаптированного, в том числе специально сконструированного, педагогического инструментария, позволяющего сделать видимыми качество и результат обучения, умение применять знания, полученные в ходе обучения, в повседневной жизни.

Планируемые результаты освоения обучающимися программы ООО обеспечивают связь между требованиями ФГОС ООО, ФОП ООО, образовательной деятельностью и системой оценки результатов освоения программы ООО.

Планируемые результаты освоения ФОП ООО соответствуют современным целям основного общего образования, представленным во ФГОС ООО как система личностных, метапредметных и предметных достижений обучающегося.

Структура и содержание планируемых результатов освоения Программы отражают требования ФГОС ООО, ФОП ООО, передают специфику образовательной деятельности, соответствуют возрастным возможностям обучающихся.

ООП ООО МАОУ «Ефимовская СОШ» в соответствии с требованиями ФГОС устанавливает требования к результатам освоения обучающимися программ основного общего образования:

1) **личностным**, включающим:

осознание российской гражданской идентичности;

готовность обучающихся к саморазвитию, самостоятельности и личностному самоопределению;

ценность самостоятельности и инициативы;

наличие мотивации к целенаправленной социально значимой деятельности;

сформированность внутренней позиции личности как особого ценностного отношения к себе, окружающим людям и жизни в целом;

2) **метапредметным**, включающим:

освоение обучающимися межпредметных понятий (используются в нескольких предметных областях и позволяют связывать знания из различных учебных предметов, учебных курсов (в том числе внеурочной деятельности), учебных модулей в целостную научную картину мира) и универсальные учебные действия (познавательные, коммуникативные, регулятивные);

способность их использовать в учебной, познавательной и социальной практике;

готовность к самостоятельному планированию и осуществлению учебной деятельности и организации учебного сотрудничества с педагогическими работниками и сверстниками, к участию в построении индивидуальной образовательной траектории;

овладение навыками работы с информацией: восприятие и создание информационных текстов в различных форматах, в том числе цифровых, с учетом назначения информации и ее целевой аудитории;

3) **предметным**, включающим:

освоение обучающимися в ходе изучения учебного предмета научных знаний, умений и способов действий, специфических для соответствующей предметной области;

предпосылки научного типа мышления;

виды деятельности по получению нового знания, его интерпретации, преобразованию и применению в различных учебных ситуациях, в том числе при создании учебных и социальных проектов.

Научно-методологической основой для разработки требований к личностным, метапредметным и предметным результатам обучающихся, освоивших программу основного общего образования, является системно-деятельностный подход.

**Личностные результаты** освоения программы основного общего образования достигаются в единстве учебной и воспитательной деятельности Организации в соответствии с традиционными российскими социокультурными и духовно-нравственными ценностями, принятыми в обществе правилами и нормами поведения, и способствуют процессам самопознания, самовоспитания и саморазвития, формирования внутренней позиции личности.

Личностные результаты освоения программы основного общего образования должны отражать готовность обучающихся руководствоваться системой позитивных ценностных ориентаций и расширение опыта деятельности на ее основе и в процессе реализации основных направлений воспитательной деятельности, в том числе в части: гражданского воспитания, патриотического воспитания, духовно-нравственного воспитания, эстетического воспитания, физического воспитания, формирования культуры здоровья и эмоционального благополучия, трудового воспитания, экологического воспитания, осознание ценности научного познания, а также результаты, обеспечивающие адаптацию обучающегося к изменяющимся условиям социальной и природной среды.

Гражданского воспитания:

готовность к выполнению обязанностей гражданина и реализации его прав, уважение прав, свобод и законных интересов других людей;

активное участие в жизни семьи, Организации, местного сообщества, родного края, страны;

неприятие любых форм экстремизма, дискриминации;

понимание роли различных социальных институтов в жизни человека;

представление об основных правах, свободах и обязанностях гражданина, социальных нормах и правилах межличностных отношений в поликультурном и многоконфессиональном обществе;

представление о способах противодействия коррупции;

готовность к разнообразной совместной деятельности, стремление к взаимопониманию и взаимопомощи, активное участие в школьном самоуправлении;

готовность к участию в гуманитарной деятельности (волонтерство, помощь людям, нуждающимся в ней).

Патриотического воспитания:

осознание российской гражданской идентичности в поликультурном и многоконфессиональном обществе, проявление интереса к познанию родного языка, истории, культуры Российской Федерации, своего края, народов России;

ценностное отношение к достижениям своей Родины - России, к науке, искусству, спорту, технологиям, боевым подвигам и трудовым достижениям народа;

уважение к символам России, государственным праздникам, историческому и природному наследию и памятникам, традициям разных народов, проживающих в родной стране.

Духовно-нравственного воспитания:

ориентация на моральные ценности и нормы в ситуациях нравственного выбора;

готовность оценивать свое поведение и поступки, поведение и поступки других людей с позиции нравственных и правовых норм с учетом осознания последствий поступков;

активное неприятие асоциальных поступков, свобода и ответственность личности в условиях индивидуального и общественного пространства.

Эстетического воспитания:

восприимчивость к разным видам искусства, традициям и творчеству своего и других народов, понимание эмоционального воздействия искусства; осознание важности художественной культуры как средства коммуникации и самовыражения;

понимание ценности отечественного и мирового искусства, роли этнических культурных традиций и народного творчества;

стремление к самовыражению в разных видах искусства.

Физического воспитания, формирования культуры здоровья и эмоционального благополучия:

осознание ценности жизни;

ответственное отношение к своему здоровью и установка на здоровый образ жизни (здоровое питание, соблюдение гигиенических правил, сбалансированный режим занятий и отдыха, регулярная физическая активность);

осознание последствий и неприятие вредных привычек (употребление алкоголя, наркотиков,

курение) и иных форм вреда для физического и психического здоровья;

соблюдение правил безопасности, в том числе навыков безопасного поведения в интернет-среде;

способность адаптироваться к стрессовым ситуациям и меняющимся социальным, информационным и природным условиям, в том числе осмысляя собственный опыт и выстраивая дальнейшие цели;

умение принимать себя и других, не осуждая;

умение осознавать эмоциональное состояние себя и других, умение управлять собственным эмоциональным состоянием;

сформированность навыка рефлексии, признание своего права на ошибку и такого же права другого человека.

Трудового воспитания:

установка на активное участие в решении практических задач (в рамках семьи, Организации, города, края) технологической и социальной направленности, способность инициировать, планировать и самостоятельно выполнять такого рода деятельность;

интерес к практическому изучению профессий и труда различного рода, в том числе на основе применения изучаемого предметного знания;

осознание важности обучения на протяжении всей жизни для успешной профессиональной деятельности и развитие необходимых умений для этого;

готовность адаптироваться в профессиональной среде;

уважение к труду и результатам трудовой деятельности;

осознанный выбор и построение индивидуальной траектории образования и жизненных планов с учетом личных и общественных интересов и потребностей.

Экологического воспитания:

ориентация на применение знаний из социальных и естественных наук для решения задач в области окружающей среды, планирования поступков и оценки их возможных последствий для окружающей среды;

повышение уровня экологической культуры, осознание глобального характера экологических проблем и путей их решения;

активное неприятие действий, приносящих вред окружающей среде;

осознание своей роли как гражданина и потребителя в условиях взаимосвязи природной, технологической и социальной сред;

готовность к участию в практической деятельности экологической направленности.

Ценности научного познания:

ориентация в деятельности на современную систему научных представлений об основных закономерностях развития человека, природы и общества, взаимосвязях человека с природной и социальной средой;

овладение языковой и читательской культурой как средством познания мира;

овладение основными навыками исследовательской деятельности, установка на осмысление опыта, наблюдений, поступков и стремление совершенствовать пути достижения индивидуального и коллективного благополучия.

Личностные результаты, обеспечивающие адаптацию обучающегося к изменяющимся условиям социальной и природной среды, включают:

освоение обучающимися социального опыта, основных социальных ролей, соответствующих ведущей деятельности возраста, норм и правил общественного поведения, форм социальной жизни в группах и сообществах, включая семью, группы, сформированные по профессиональной деятельности, а также в рамках социального взаимодействия с людьми из другой культурной среды;

способность обучающихся во взаимодействии в условиях неопределенности, открытость опыту и знаниям других;

способность действовать в условиях неопределенности, повышать уровень своей компетентности через практическую деятельность, в том числе умение учиться у других людей, осознавать в совместной деятельности новые знания, навыки и компетенции из опыта других;

навык выявления и связывания образов, способность формирования новых знаний, в том числе способность формулировать идеи, понятия, гипотезы об объектах и явлениях, в том числе ранее не известных, осознавать дефициты собственных знаний и компетентностей, планировать свое развитие;

умение распознавать конкретные примеры понятия по характерным признакам, выполнять операции в соответствии с определением и простейшими свойствами понятия, конкретизировать понятие примерами, использовать понятие и его свойства при решении задач (далее - оперировать понятиями), а также оперировать терминами и представлениями в области концепции устойчивого развития;

умение анализировать и выявлять взаимосвязи природы, общества и экономики;

умение оценивать свои действия с учетом влияния на окружающую среду, достижений целей и преодоления вызовов, возможных глобальных последствий;

способность обучающихся осознавать стрессовую ситуацию, оценивать происходящие изменения и их последствия;

воспринимать стрессовую ситуацию как вызов, требующий контрмер;

оценивать ситуацию стресса, корректировать принимаемые решения и действия;

формулировать и оценивать риски и последствия, формировать опыт, уметь находить позитивное в произошедшей ситуации;

быть готовым действовать в отсутствие гарантий успеха.

**Метапредметные результаты** сгруппированы по трем направлениям и отражают способность обучающихся использовать на практике универсальные учебные действия, составляющие умение овладевать:

познавательными универсальными учебными действиями;

коммуникативными универсальными учебными действиями;

регулятивными универсальными учебными действиями.

Овладение познавательными универсальными учебными действиями предполагает умение использовать базовые логические действия, базовые исследовательские действия, работать с информацией.

Овладение системой коммуникативных универсальных учебных действий обеспечивает сформированность социальных навыков общения, совместной деятельности.

Овладение регулятивными универсальными учебными действиями включает умения самоорганизации, самоконтроля, развитие эмоционального интеллекта. Метапредметные результаты освоения программы основного общего образования, в том числе адаптированной, должны отражать:

Овладение универсальными учебными познавательными действиями:

1) базовые логические действия:

выявлять и характеризовать существенные признаки объектов (явлений);

устанавливать существенный признак классификации, основания для обобщения и сравнения, критерии проводимого анализа;

с учетом предложенной задачи выявлять закономерности и противоречия в рассматриваемых фактах, данных и наблюдениях;

предлагать критерии для выявления закономерностей и противоречий;

выявлять дефициты информации, данных, необходимых для решения поставленной задачи;

выявлять причинно-следственные связи при изучении явлений и процессов;

делать выводы с использованием дедуктивных и индуктивных умозаключений, умозаключений по аналогии, формулировать гипотезы о взаимосвязях;

самостоятельно выбирать способ решения учебной задачи (сравнивать несколько вариантов решения, выбирать наиболее подходящий с учетом самостоятельно выделенных критериев);

2) базовые исследовательские действия:

использовать вопросы как исследовательский инструмент познания;

формулировать вопросы, фиксирующие разрыв между реальным и желательным состоянием ситуации, объекта, самостоятельно устанавливать искомое и данное;

формировать гипотезу об истинности собственных суждений и суждений других, аргументировать свою позицию, мнение;

проводить по самостоятельно составленному плану опыт, несложный эксперимент, небольшое исследование по установлению особенностей объекта изучения, причинно-следственных связей и зависимостей объектов между собой;

оценивать на применимость и достоверность информации, полученной в ходе исследования (эксперимента);

самостоятельно формулировать обобщения и выводы по результатам проведенного наблюдения, опыта, исследования, владеть инструментами оценки достоверности полученных выводов и обобщений;

прогнозировать возможное дальнейшее развитие процессов, событий и их последствия в аналогичных или сходных ситуациях, выдвигать предположения об их развитии в новых условиях и контекстах;

3) работа с информацией:

применять различные методы, инструменты и запросы при поиске и отборе информации или данных из источников с учетом предложенной учебной задачи и заданных критериев;

выбирать, анализировать, систематизировать и интерпретировать информацию различных видов и форм представления;

находить сходные аргументы (подтверждающие или опровергающие одну и ту же идею, версию) в различных информационных источниках;

самостоятельно выбирать оптимальную форму представления информации и иллюстрировать решаемые задачи несложными схемами, диаграммами, иной графикой и их комбинациями;

оценивать надежность информации по критериям, предложенным педагогическим работником или сформулированным самостоятельно;

эффективно запоминать и систематизировать информацию.

Овладение системой универсальных учебных познавательных действий обеспечивает сформированность когнитивных навыков у обучающихся.

Овладение универсальными учебными коммуникативными действиями:

1) общение:

воспринимать и формулировать суждения, выражать эмоции в соответствии с целями и условиями общения;

выражать себя (свою точку зрения) в устных и письменных текстах;

распознавать невербальные средства общения, понимать значение социальных знаков, знать и распознавать предпосылки конфликтных ситуаций и смягчать конфликты, вести переговоры;

понимать намерения других, проявлять уважительное отношение к собеседнику и в корректной форме формулировать свои возражения;

в ходе диалога и (или) дискуссии задавать вопросы по существу обсуждаемой темы и высказывать идеи, нацеленные на решение задачи и поддержание благожелательности общения;

сопоставлять свои суждения с суждениями других участников диалога, обнаруживать различие и сходство позиций;

публично представлять результаты выполненного опыта (эксперимента, исследования, проекта);

самостоятельно выбирать формат выступления с учетом задач презентации и особенностей аудитории и в соответствии с ним составлять устные и письменные тексты с использованием иллюстративных материалов;



## 2) совместная деятельность:

понимать и использовать преимущества командной и индивидуальной работы при решении конкретной проблемы, обосновывать необходимость применения групповых форм взаимодействия при решении поставленной задачи;

принимать цель совместной деятельности, коллективно строить действия по ее достижению: распределять роли, договариваться, обсуждать процесс и результат совместной работы;

уметь обобщать мнения нескольких людей, проявлять готовность руководить, выполнять поручения, подчиняться;

планировать организацию совместной работы, определять свою роль (с учетом предпочтений и возможностей всех участников взаимодействия), распределять задачи между членами команды, участвовать в групповых формах работы (обсуждения, обмен мнениями, "мозговые штурмы" и иные);

выполнять свою часть работы, достигать качественного результата по своему направлению и координировать свои действия с другими членами команды;

оценивать качество своего вклада в общий продукт по критериям, самостоятельно сформулированным участниками взаимодействия;

сравнивать результаты с исходной задачей и вклад каждого члена команды в достижение результатов, разделять сферу ответственности и проявлять готовность к предоставлению отчета перед группой.

Овладение системой универсальных учебных коммуникативных действий обеспечивает сформированность социальных навыков и эмоционального интеллекта обучающихся.

Овладение универсальными учебными регулятивными действиями:

### 1) самоорганизация:

выявлять проблемы для решения в жизненных и учебных ситуациях;

ориентироваться в различных подходах принятия решений (индивидуальное, принятие решения в группе, принятие решений группой);

самостоятельно составлять алгоритм решения задачи (или его часть), выбирать способ решения учебной задачи с учетом имеющихся ресурсов и собственных возможностей, аргументировать предлагаемые варианты решений;

составлять план действий (план реализации намеченного алгоритма решения), корректировать предложенный алгоритм с учетом получения новых знаний об изучаемом объекте;

делать выбор и брать ответственность за решение;

### 2) самоконтроль:

владеть способами самоконтроля, самомотивации и рефлексии;

давать адекватную оценку ситуации и предлагать план ее изменения;

учитывать контекст и предвидеть трудности, которые могут возникнуть при решении учебной задачи, адаптировать решение к меняющимся обстоятельствам;

объяснять причины достижения (недостижения) результатов деятельности, давать оценку приобретенному опыту, уметь находить позитивное в произошедшей ситуации;

вносить коррективы в деятельность на основе новых обстоятельств, изменившихся ситуаций, установленных ошибок, возникших трудностей;

оценивать соответствие результата цели и условиям;

3) эмоциональный интеллект:

различать, называть и управлять собственными эмоциями и эмоциями других;

выявлять и анализировать причины эмоций;

ставить себя на место другого человека, понимать мотивы и намерения другого;

регулировать способ выражения эмоций;

4) принятие себя и других:

осознанно относиться к другому человеку, его мнению;

признавать свое право на ошибку и такое же право другого;

принимать себя и других, не осуждая;

открытость себе и другим;

осознавать невозможность контролировать все вокруг.

Овладение системой универсальных учебных регулятивных действий обеспечивает формирование смысловых установок личности (внутренняя позиция личности) и жизненных навыков личности (управления собой, самодисциплины, устойчивого поведения).

**Предметные результаты** освоения программы основного общего образования с учетом специфики содержания предметных областей, включающих конкретные учебные предметы, ориентированы на применение знаний, умений и навыков обучающимися в учебных ситуациях и реальных жизненных условиях, а также на успешное обучение на следующем уровне образования.

Требования к освоению предметных результатов программ основного общего образования на базовом и углубленном уровнях на основе их преемственности и единства их содержания обеспечивают возможность изучения учебных предметов углубленного уровня, в том числе по индивидуальным учебным планам, с использованием сетевой формы реализации образовательных программ, электронного обучения и дистанционных образовательных технологий, в том числе в целях эффективного освоения обучающимися иных учебных предметов базового уровня, включая формирование у обучающихся способности знать определение понятия, знать и уметь доказывать свойства и признаки, характеризовать связи с другими понятиями, представляя одно понятие как часть целого комплекса, использовать понятие и его свойства при проведении рассуждений, доказательства и решении задач (далее - свободно оперировать понятиями), решать задачи более высокого уровня сложности.

Предметные результаты включают:

освоение обучающимися в ходе изучения учебного предмета научных знаний, умений и способов действий, специфических для соответствующей предметной области; предпосылки научного типа мышления;

виды деятельности по получению нового знания, его интерпретации, преобразованию и применению в различных учебных ситуациях, в том числе при создании учебных и социальных проектов.

Требования к предметным результатам:

сформулированы в деятельностной форме с усилением акцента на применение знаний и конкретные умения;

определяют минимум содержания гарантированного государством основного общего образования, построенного в логике изучения каждого учебного предмета;

определяют требования к результатам освоения программ основного общего образования по учебным предметам "Русский язык", "Литература", "История", "Обществознание", "География", "Основы безопасности жизнедеятельности" на базовом уровне;

усиливают акценты на изучение явлений и процессов современной России и мира в целом, современного состояния науки.

Предметные результаты по предметной области "Русский язык и литература" должны обеспечивать:

По учебному предмету "Русский язык":

1) совершенствование различных видов устной и письменной речевой деятельности (говорения и аудирования, чтения и письма); формирование умений речевого взаимодействия (в том числе общения при помощи современных средств устной и письменной коммуникации):

создание устных монологических высказываний на основе жизненных наблюдений, личных впечатлений, чтения учебно-научной, художественной и научно-популярной литературы: монолог-описание; монолог-рассуждение; монолог-повествование; выступление с научным сообщением;

участие в диалоге разных видов: побуждение к действию, обмен мнениями, запрос информации, сообщение информации (создание не менее шести реплик); обсуждение и четкая формулировка цели, плана совместной групповой деятельности;

овладение различными видами аудирования (выборочным, детальным, ознакомительным) учебно-научных, художественных, публицистических текстов различных функционально-смысловых типов речи;

овладение различными видами чтения (просмотровым, ознакомительным, изучающим, поисковым);

понимание прослушанных или прочитанных учебно-научных, официально-деловых, публицистических, художественных текстов различных функционально-смысловых типов речи: формулирование в устной и письменной форме темы и главной мысли текста; формулирование вопросов по содержанию текста и ответов на них; подробная, сжатая и выборочная передача в устной и письменной форме содержания текста;

овладение умениями информационной переработки прослушанного или прочитанного текста: составление плана текста (простого, сложного; назывного, вопросного, тезисного) с целью дальнейшего воспроизведения содержания текста в устной и письменной форме; выделение главной и второстепенной информации, явной и скрытой информации в тексте;

представление содержания прослушанного или прочитанного учебно-научного текста в виде таблицы, схемы; представление содержания таблицы, схемы в виде текста; комментирование текста или его фрагмента;

передача в устной или письменной форме содержания прослушанных или прочитанных текстов различных функционально-смысловых типов речи (повествование, описание, рассуждение-доказательство, рассуждение-объяснение, рассуждение-размышление) с заданной степенью свернутости: подробное изложение (исходный текст объемом не менее 280 слов), сжатое и выборочное изложение (исходный текст объемом не менее 300 слов);

устный пересказ прочитанного или прослушанного текста объемом не менее 150 слов;

извлечение информации из различных источников, ее осмысление и оперирование ею, свободное пользование лингвистическими словарями, справочной литературой, в том числе информационно-справочными системами в электронной форме;

создание письменных текстов различных стилей и функционально-смысловых типов речи (повествование, описание, рассуждение: рассуждение-доказательство, рассуждение-объяснение, рассуждение-размышление) с соблюдением норм построения текста: соответствие текста теме и основной мысли; цельность и относительная законченность; последовательность изложения (развертывание содержания в зависимости от цели текста, типа речи); правильность выделения абзацев в тексте; наличие грамматической связи предложений в тексте; логичность;

оформление деловых бумаг (заявление, инструкция, объяснительная записка, расписка, автобиография, характеристика);

составление тезисов, конспекта, написание рецензии, реферата;

осуществление выбора языковых средств для создания устного или письменного высказывания в соответствии с коммуникативным замыслом;

анализ и оценивание собственных и чужих письменных и устных речевых высказываний с точки зрения решения коммуникативной задачи, ситуации и условий общения, выразительного словоупотребления, соблюдения норм современного русского литературного языка; понимание и объяснение основных причин коммуникативных успехов и неудач; корректировка речи;

2) понимание определяющей роли языка в развитии интеллектуальных и творческих способностей личности в процессе образования и самообразования, важности соблюдения норм современного русского литературного языка для культурного человека: осознание богатства, выразительности русского языка, понимание его роли в жизни человека, общества и государства, в современном мире, различий между литературным языком и диалектами, просторечием, профессиональными разновидностями языка;

3) расширение и систематизация научных знаний о языке, его единицах и категориях; осознание взаимосвязи его уровней и единиц; освоение базовых понятий лингвистики:

вычленение звуков речи и характеристика их фонетических признаков; распознавание звуков речи по заданным характеристикам; определение звукового состава слова;

вычленение морфем в словах; распознавание разных видов морфем;

определение основных способов словообразования; построение словообразовательной цепочки, определение производной и производящей основ;

определение лексического значения слова разными способами (использование толкового словаря, словарей синонимов, антонимов; установление значения слова по контексту);

распознавание однозначных и многозначных слов, омонимов, синонимов, антонимов; прямого и переносного значений слова;

распознавание слов с точки зрения их происхождения, принадлежности к активному или пассивному запасу, сферы употребления (архаизмы, историзмы, неологизмы, заимствованная лексика, профессионализмы, канцеляризмы, диалектизмы, жаргонизмы, разговорная лексика); определение стилистической окраски слова;

распознавание по значению и основным грамматическим признакам имен существительных, имен прилагательных, глаголов, имен числительных, местоимений, наречий, предлогов, союзов, частиц, междометий, звукоподражательных слов, причастий, деепричастий;

определение типов подчинительной связи слов в словосочетании (согласование, управление, примыкание);

распознавание основных видов словосочетаний по морфологическим свойствам главного слова (именные, глагольные, наречные);

распознавание простых неосложненных предложений; простых предложений, осложненных однородными членами, включая предложения с обобщающим словом при однородных членах, обособленными членами, уточняющими членами, обращением, вводными словами, предложениями и вставными конструкциями;

распознавание косвенной и прямой речи;

распознавание предложений по цели высказывания (повествовательные, побудительные, вопросительные), эмоциональной окраске (восклицательные и невосклицательные), количеству грамматических основ (простые и сложные), наличию главных членов (двусоставные и односоставные), наличию второстепенных членов (распространенные и нераспространенные); предложений полных и неполных;

распознавание видов односоставных предложений (назывные, определенно-личные, неопределенно-личные, безличные);

определение морфологических средств выражения подлежащего, сказуемого разных видов (простого глагольного, составного глагольного, составного именного), второстепенных членов предложения (определения, дополнения, обстоятельства);

распознавание бессоюзных и союзных (сложносочиненных и сложноподчиненных) предложений, сложных предложений с разными видами связи; сложноподчиненных предложений с несколькими придаточными (с однородным, неоднородным или последовательным подчинением придаточных);

распознавание видов сложносочиненных предложений по смысловым отношениям между его частями;

распознавание видов сложноподчиненных предложений (определительные, изъяснительные, обстоятельственные: времени, места, причины, образа действия и степени, сравнения, условия, уступки, следствия, цели);

различение подчинительных союзов и союзных слов в сложноподчиненных предложениях;

4) формирование умений проведения различных видов анализа слова, синтаксического анализа словосочетания и предложения, а также многоаспектного анализа текста:

проведение фонетического, морфемного, словообразовательного, лексического, морфологического анализа слова;

проведение орфографического анализа слова, предложения, текста или его фрагмента;

проведение пунктуационного анализа предложения, текста или его фрагмента;

проведение синтаксического анализа словосочетания, предложения, определение синтаксической роли самостоятельных частей речи в предложении;

проведение анализа текста с точки зрения его соответствия основным признакам (наличия темы, главной мысли, грамматической связи предложений, цельности и относительной законченности);

проведение смыслового анализа текста;

проведение анализа текста с точки зрения его композиционных особенностей, количества микротем и абзацев;

проведение анализа способов и средств связи предложений в тексте или текстовом фрагменте;

проведение анализа текста или текстового фрагмента с точки зрения его принадлежности к функционально-смысловому типу речи и функциональной разновидности языка;

выявление отличительных признаков текстов разных жанров (расписка, заявление, инструкция, словарная статья, научное сообщение, реферат, доклад на научную тему, интервью, репортаж, автобиография, характеристика);

проведение анализа текста с точки зрения употребления в нем языковых средств выразительности (фонетических, лексических, морфологических, синтаксических);

5) обогащение словарного запаса, расширение объема используемых в речи грамматических языковых средств для свободного выражения мыслей и чувств в соответствии с ситуацией и сферой общения:

осознанное расширение своей речевой практики;

использование словарей синонимов, антонимов, иностранных слов, толковых, орфоэпических, орфографических, фразеологических, морфемных, словообразовательных словарей (в том числе информационно-справочных систем в электронной форме) для осуществления эффективного и оперативного поиска нужной лингвистической информации при построении устного и письменного речевого высказывания;

б) овладение основными нормами современного русского литературного языка (орфоэпическими, лексическими, грамматическими, орфографическими, пунктуационными, стилистическими), нормами речевого этикета; соблюдение их в речевой практике, в том числе: соблюдение основных грамматических (морфологических и синтаксических) норм: словоизменение имен существительных, имен прилагательных, местоимений, имен числительных, глаголов; употребление несклоняемых имен существительных; употребление местоимений 3-го лица в соответствии со смыслом предшествующего текста; употребление имен существительных с предлогами в соответствии с их грамматическим значением; употребление предлогов из - с; в - на в составе словосочетаний; согласование сказуемого с подлежащим, выраженным словосочетанием, сложносокращенными словами, употребление причастного и деепричастного оборотов; построение словосочетаний с несклоняемыми именами существительными, сложносокращенными словами; построение предложения с однородными членами, с прямой и косвенной речью, сложных предложений разных видов; соблюдение основных орфографических норм: правописание согласных и гласных в составе морфем; употребление прописной и строчной букв, графических сокращений слов; слитные, дефисные и отдельные написания слов и их частей;

соблюдение основных пунктуационных норм: знаки препинания в конце предложения, в простом

неосложненном предложении, в простом осложненном предложении, в сложном предложении, при передаче чужой речи;

редактирование собственных и чужих текстов с целью совершенствования их содержания и формы; сопоставление чернового и отредактированного текстов с целью анализа исправленных ошибок и недочетов в тексте.

По учебному предмету "Литература":

1) понимание духовно-нравственной и культурной ценности литературы и ее роли в формировании гражданственности и патриотизма, укреплении единства многонационального народа Российской Федерации;

2) понимание специфики литературы как вида искусства, принципиальных отличий художественного текста от текста научного, делового, публицистического;

3) овладение умениями эстетического и смыслового анализа произведений устного народного творчества и художественной литературы, умениями воспринимать, анализировать, интерпретировать и оценивать прочитанное, понимать художественную картину мира, отраженную в литературных произведениях, с учетом неоднозначности заложенных в них художественных смыслов:

умение анализировать произведение в единстве формы и содержания; определять тематику и проблематику произведения, родовую и жанровую принадлежность произведения; выявлять позицию героя, повествователя, рассказчика, авторскую позицию, учитывая художественные особенности произведения и воплощенные в нем реалии; характеризовать авторский пафос; выявлять особенности языка художественного произведения, поэтической и прозаической речи;

овладение теоретико-литературными понятиями и использование их в процессе анализа, интерпретации произведений и оформления собственных оценок и наблюдений: художественная литература и устное народное творчество; проза и поэзия; художественный образ; факт, вымысел; литературные направления (классицизм, сентиментализм, романтизм, реализм), роды (лирика, эпос, драма), жанры (рассказ, притча, повесть, роман, комедия, драма, трагедия, поэма, басня, баллада, песня, ода, элегия, послание, отрывок, сонет, эпиграмма); форма и содержание литературного произведения; тема, идея, проблематика, пафос (героический, трагический, комический); сюжет, композиция, эпиграф; стадии развития действия: экспозиция, завязка, развитие действия, кульминация, развязка, эпилог; авторское отступление; конфликт; система образов; образ автора, повествователь, рассказчик, литературный герой (персонаж), лирический герой, лирический персонаж, речевая характеристика героя; реплика, диалог, монолог; ремарка; портрет, пейзаж, интерьер, художественная деталь, символ, подтекст, психологизм; сатира, юмор, ирония, сарказм, гротеск; эпитет, метафора, сравнение; олицетворение, гипербола; антитеза, аллегория, риторический вопрос, риторическое восклицание; инверсия; повтор, анафора; умолчание, параллелизм, звукопись (аллитерация, ассонанс); стиль; стих и проза; стихотворный метр (хорей, ямб, дактиль, амфибрахий, анапест), ритм, рифма, строфа; афоризм. Знание теоретико-литературных понятий не выносится на промежуточную и государственную итоговую аттестацию;

умение рассматривать изученные произведения в рамках историко-литературного процесса (определять и учитывать при анализе принадлежность произведения к историческому времени, определенному литературному направлению);

выявление связи между важнейшими фактами биографии писателей (в том числе А.С.Грибоедова, А.С.Пушкина, М.Ю.Лермонтова, Н.В.Гоголя) и особенностями исторической эпохи, авторского мировоззрения, проблематики произведений;

умение сопоставлять произведения, их фрагменты (с учетом внутритекстовых и межтекстовых связей), образы персонажей, литературные явления и факты, сюжеты разных литературных произведений, темы, проблемы, жанры, приемы, эпизоды текста;

- умение сопоставлять изученные и самостоятельно прочитанные произведения художественной литературы с произведениями других видов искусства (живопись, музыка, театр, кино);
- 4) совершенствование умения выразительно (с учетом индивидуальных особенностей обучающихся) читать, в том числе наизусть, не менее 12 произведений и (или) фрагментов;
- 5) овладение умением пересказывать прочитанное произведение, используя подробный, сжатый, выборочный, творческий пересказ, отвечать на вопросы по прочитанному произведению и формулировать вопросы к тексту;
- 6) развитие умения участвовать в диалоге о прочитанном произведении, в дискуссии на литературные темы, соотносить собственную позицию с позицией автора и мнениями участников дискуссии; давать аргументированную оценку прочитанному;
- 7) совершенствование умения создавать устные и письменные высказывания разных жанров, писать сочинение-рассуждение по заданной теме с опорой на прочитанные произведения (не менее 250 слов), аннотацию, отзыв, рецензию; применять различные виды цитирования; делать ссылки на источник информации; редактировать собственные и чужие письменные тексты;
- 8) овладение умениями самостоятельной интерпретации и оценки текстуально изученных художественных произведений древнерусской, классической русской и зарубежной литературы и современных авторов (в том числе с использованием методов смыслового чтения, позволяющих воспринимать, понимать и интерпретировать смысл текстов разных типов, жанров, назначений в целях решения различных учебных задач и удовлетворения эмоциональных потребностей общения с книгой, адекватно воспринимать чтение слушателями, и методов эстетического анализа):

"Слово о полку Игореве"; стихотворения М.В.Ломоносова, Г.Р.Державина; комедия Д.И.Фонвизина "Недоросль"; повесть Н.М.Карамзина "Бедная Лиза"; басни И.А.Крылова; стихотворения и баллады В.А.Жуковского; комедия А.С.Грибоедова "Горе от ума"; произведения А.С.Пушкина: стихотворения, поэма "Медный всадник", роман в стихах "Евгений Онегин", роман "Капитанская дочка", повесть "Станционный смотритель"; произведения М.Ю.Лермонтова: стихотворения, "Песня про царя Ивана Васильевича, молодого опричника и удалого купца Калашникова", поэма "Мцыри", роман "Герой нашего времени"; произведения Н.В.Гоголя: комедия "Ревизор", повесть "Шинель", поэма "Мертвые души"; стихотворения Ф.И.Тютчева, А.А.Фета, Н.А.Некрасова; "Повесть о том, как один мужик двух генералов прокормил" М.Е.Салтыкова-Щедрина; по одному произведению (по выбору) следующих писателей: Ф.М.Достоевский, И.С.Тургенев, Л.Н.Толстой, Н.С.Лесков; рассказы А.П.Чехова; стихотворения И.А.Бунина, А.А.Блока, В.В.Маяковского, С.А.Есенина, А.А.Ахматовой, М.И.Цветаевой, О.Э.Мандельштама, Б.Л.Пастернака; рассказ М.А.Шолохова "Судьба человека"; поэма А.Т.Твардовского "Василий Теркин" (избранные главы); рассказы В.М.Шукшина: "Чудик", "Стенька Разин"; рассказ А.И.Солженицына "Матренин двор", рассказ В.Г.Распутина "Уроки французского"; по одному произведению (по выбору) А.П.Платонова, М.А.Булгакова; произведения литературы второй половины XX-XXI в.: не менее чем трех прозаиков по выбору (в том числе Ф.А.Абрамов, Ч.Т.Айтматов, В.П.Астафьев, В.И.Белов, В.В.Быков, Ф.А.Искандер, Ю.П.Казаков, В.Л.Кондратьев, Е.И.Носов, А.Н. и Б.Н.Стругацкие, В.Ф.Тендряков); не менее чем трех поэтов по выбору (в том числе Р.Г.Гамзатов, О.Ф.Берггольц, И.А.Бродский, А.А.Вознесенский, В.С.Высоцкий, Е.А.Евтушенко, Н.А.Заболоцкий, Ю.П.Кузнецов, А.С.Кушнер, Б.Ш.Окуджава, Р.И.Рождественский, Н.М.Рубцов), Гомера, М.Сервантеса, У.Шекспира;

- 9) понимание важности чтения и изучения произведений устного народного творчества и художественной литературы как способа познания мира, источника эмоциональных и эстетических впечатлений, а также средства собственного развития;
- 10) развитие умения планировать собственное досуговое чтение, формировать и обогащать свой круг чтения, в том числе за счет произведений современной литературы;
- 11) формирование умения участвовать в проектной или исследовательской деятельности (с приобретением опыта публичного представления полученных результатов);
- 12) овладение умением использовать словари и справочники, в том числе информационно-справочные системы в электронной форме, подбирать проверенные источники в библиотечных фондах, сети Интернет для выполнения учебной задачи; применять ИКТ, соблюдать правила информационной безопасности.



Предметные результаты по учебному предмету "Иностранный язык" предметной области "Иностранные языки" ориентированы на применение знаний, умений и навыков в учебных ситуациях и реальных жизненных условиях, должны отражать сформированность иноязычной коммуникативной компетенции на допороговом уровне в совокупности ее составляющих - речевой, языковой, социокультурной, компенсаторной, метапредметной (учебно-познавательной) и должны обеспечивать:

1) овладение основными видами речевой деятельности в рамках следующего тематического содержания речи: Моя семья. Мои друзья. Свободное время современного подростка. Здоровый образ жизни. Школа. Мир современных профессий. Окружающий мир. Средства массовой информации и Интернет. Родная страна и страна/страны изучаемого языка. Выдающиеся люди родной страны и страны/стран изучаемого языка:

говoreние: уметь вести разные виды диалога в стандартных ситуациях общения (диалог этикетного характера, диалог - побуждение к действию, диалог-расспрос, диалог - обмен мнениями, комбинированный диалог) объемом до 8 реплик со стороны каждого собеседника в рамках тематического содержания речи с вербальными и (или) невербальными опорами или без них с соблюдением норм речевого этикета, принятых в стране/странах изучаемого языка; создавать устные связные монологические высказывания (описание/характеристика, повествование/сообщение) объемом 10-12 фраз с вербальными и (или) невербальными опорами или без них в рамках тематического содержания речи; передавать основное содержание прочитанного/прослушанного текста; представлять результаты выполненной проектной работы объемом 10-12 фраз;

аудирование: воспринимать на слух и понимать звучащие до 2 минут несложные аутентичные тексты, содержащие отдельные незнакомые слова и неизученные языковые явления, не препятствующие решению коммуникативной задачи, с разной глубиной проникновения в их содержание: с пониманием основного содержания текстов, пониманием нужной/интересующей/запрашиваемой информации;

смысловое чтение: читать про себя и понимать несложные аутентичные тексты разного вида, жанра и стиля объемом 450-500 слов, содержащие незнакомые слова и отдельные неизученные языковые явления, не препятствующие решению коммуникативной задачи, с различной глубиной проникновения в их содержание: с пониманием основного содержания (определять тему, главную идею текста, цель его создания), пониманием нужной/интересующей/запрашиваемой информации (в том числе выявлять детали, важные для раскрытия основной идеи, содержания текста), полным пониманием содержания; читать несплошные тексты (таблицы, диаграммы, схемы) и понимать представленную в них информацию;

письменная речь: заполнять анкеты и формуляры, сообщая о себе основные сведения, в соответствии с нормами, принятыми в стране/странах изучаемого языка; писать электронное сообщение личного характера объемом 100-120 слов, соблюдая речевой этикет, принятый в стране/странах изучаемого языка; создавать небольшие письменные высказывания объемом 100-120 слов с опорой на план, картинку, таблицу и (или) прочитанный/прослушанный текст; преобразовывать предложенные схематичные модели (таблица, схема) в текстовый вариант представления информации; представлять результаты выполненной проектной работы объемом 100-120 слов;

2) овладение фонетическими навыками (различать на слух и адекватно, без ошибок, ведущих к сбою коммуникации, произносить слова с правильным ударением и фразы с соблюдением их ритмико-интонационных особенностей, в том числе применять правила отсутствия фразового ударения на служебных словах; владеть правилами чтения и осмысленно читать вслух небольшие аутентичные тексты объемом до 120 слов, построенные в основном на изученном языковом материале, с соблюдением правил чтения и соответствующей интонацией); орфографическими (применять правила орфографии в отношении изученного лексико-грамматического материала) и пунктуационными навыками (использовать точку, вопросительный и восклицательный знаки в

конец предложения, апостроф, запятую при перечислении; пунктуационно правильно оформлять прямую речь; пунктуационно правильно оформлять электронное сообщение личного характера); 3) знание и понимание основных значений изученных лексических единиц (слова, словосочетания, речевые клише), основных способов словообразования (аффиксация, словосложение, конверсия) и особенностей структуры простых и сложных предложений и различных коммуникативных типов предложений изучаемого иностранного языка; выявление признаков изученных грамматических и лексических явлений по заданным существенным основаниям; овладение логическими операциями по установлению существенного признака классификации, основания для сравнения, а также родовидовых отношений, по группировке понятий по содержанию; овладение техникой дедуктивных и индуктивных умозаключений, в том числе умозаключений по аналогии в отношении грамматики изучаемого языка;

4) овладение навыками употребления в устной и письменной речи не менее 1350 изученных лексических единиц (слов, словосочетаний, речевых клише), включая 500 лексических единиц, освоенных на уровне начального общего образования, образования родственных слов с использованием аффиксации, словосложения, конверсии;

5) овладение навыками распознавания и употребления в устной и письменной речи изученных морфологических форм и синтаксических конструкций изучаемого иностранного языка в рамках тематического содержания речи в соответствии с решаемой коммуникативной задачей;

6) овладение социокультурными знаниями и умениями: знать/понимать речевые различия в ситуациях официального и неофициального общения в рамках тематического содержания речи и использовать лексико-грамматические средства с учетом этих различий; знать/понимать и использовать в устной и письменной речи наиболее употребительную тематическую фоновую лексику и реалии страны/стран изучаемого языка (основные национальные праздники, проведение досуга, система образования, этикетные особенности посещения гостей, традиции в питании); иметь элементарные представления о различных вариантах изучаемого иностранного языка; иметь базовые знания о социокультурном портрете и культурном наследии родной страны и страны/стран изучаемого языка; представлять родную страну и культуру на иностранном языке; проявлять уважение к иной культуре и разнообразию культур, соблюдать нормы вежливости в межкультурном общении;

7) овладение компенсаторными умениями: использовать при говорении переспрос; при говорении и письме - перифраз/толкование, синонимические средства, описание предмета вместо его названия; при чтении и аудировании - языковую, в том числе контекстуальную, догадку;

8) развитие умения классифицировать по разным признакам (в том числе устанавливать существенный признак классификации) названия предметов и явлений в рамках изученной тематики;

9) развитие умения сравнивать (в том числе устанавливать основания для сравнения) объекты, явления, процессы, их элементы и основные функции в рамках изученной тематики;

10) формирование умения рассматривать несколько вариантов решения коммуникативной задачи в продуктивных видах речевой деятельности;

11) формирование умения прогнозировать трудности, которые могут возникнуть при решении коммуникативной задачи во всех видах речевой деятельности;

12) приобретение опыта практической деятельности в повседневной жизни:

участвовать в учебно-исследовательской, проектной деятельности предметного и межпредметного характера с использованием иноязычных материалов и применением ИКТ; соблюдать правила информационной безопасности в ситуациях повседневной жизни и при работе в сети Интернет; использовать иноязычные словари и справочники, в том числе информационно-справочные системы в электронной форме;

знакомить представителей других стран с культурой родной страны и традициями народов России;

достигать взаимопонимания в процессе устного и письменного общения с носителями иностранного языка, людьми другой культуры, национальной и религиозной принадлежности на основе национальных ценностей современного российского общества: гуманистических и

демократических ценностей, идей мира и взаимопонимания между народами, людьми разных культур.

Предметные результаты по учебному предмету "Второй иностранный язык" предметной области "Иностранные языки" ориентированы на применение знаний, умений и навыков в учебных ситуациях и реальных жизненных условиях и должны отражать сформированность иноязычной коммуникативной компетенции на уровне, превышающем элементарный, в совокупности ее составляющих - речевой, языковой, социокультурной, компенсаторной, метапредметной (учебно-познавательной), и должны обеспечивать:

1) овладение основными видами речевой деятельности:

говорение: уметь вести разные виды диалога (диалог этикетного характера, диалог - побуждение к действию, диалог-расспрос, комбинированный диалог) объемом до 5 реплик со стороны каждого собеседника в рамках тематического содержания речи с вербальными и (или) невербальными опорами или без них, с соблюдением норм речевого этикета, принятых в стране/странах изучаемого языка; создавать устные связные монологические высказывания (описание/характеристика; повествование/сообщение) объемом 7-9 фраз с вербальными и (или) невербальными опорами или без них в рамках тематического содержания речи; передавать основное содержание прочитанного/прослушанного текста; представлять результаты выполненной проектной работы объемом 7-9 фраз;

аудирование: воспринимать на слух и понимать звучащие до 1,5 минут несложные аутентичные тексты, содержащие отдельные незнакомые слова, не препятствующие решению коммуникативной задачи, с разной глубиной проникновения в их содержание: пониманием основного содержания текстов, пониманием нужной/интересующей/запрашиваемой информации;

смысловое чтение: читать про себя и понимать несложные аутентичные тексты разного вида, жанра и стиля объемом 250-300 слов, содержащие отдельные незнакомые слова и неизученные языковые явления, не препятствующие решению коммуникативной задачи, с различной глубиной проникновения в их содержание: с пониманием основного содержания (определять тему текста, основные факты/события), пониманием нужной/интересующей/запрашиваемой информации; читать несплошные тексты (таблицы, диаграммы, схемы) и понимать представленную в них информацию;

письменная речь: составлять план прочитанного/прослушанного текста; заполнять анкеты и формуляры, сообщая о себе основные сведения, в соответствии с нормами, принятыми в стране/странах изучаемого языка; писать электронное сообщение личного характера объемом до 90 слов в ответ на письмо-стимул, соблюдая речевой этикет, принятый в стране/странах изучаемого языка; создавать небольшие письменные высказывания объемом до 90 слов с опорой на план, картинку, таблицу и (или) прочитанный/прослушанный текст; представлять результаты выполненной проектной работы объемом до 90 слов;

2) овладение фонетическими навыками (различать на слух и адекватно, без ошибок, ведущих к сбою коммуникации, произносить слова с правильным ударением и фразы с соблюдением их ритмико-интонационных особенностей, в том числе правила отсутствия фразового ударения на служебных словах; владеть правилами чтения и осмысленно читать вслух небольшие аутентичные тексты объемом до 100 слов, построенные в основном на изученном языковом материале, с соблюдением правил чтения и соответствующей интонацией); орфографическими (применять правила орфографии в отношении изученного лексико-грамматического материала) и пунктуационными навыками (использовать точку, вопросительный и восклицательный знаки в конце предложения, апостроф, запятую при перечислении; пунктуационно правильно оформлять электронное сообщение личного характера);

3) знание и понимание основных значений изученных лексических единиц (слова, словосочетания, речевые клише); основных способов словообразования (аффиксация, словосложение, конверсия); особенностей структуры простых и сложных предложений и различных коммуникативных типов предложений изучаемого иностранного языка; овладение выявлением признаков изученных

грамматических и лексических явлений по заданным существенным основаниям; логическими операциями по установлению существенного признака классификации, основания для сравнения, а также родовидовых отношений, по группировке понятий по содержанию; осуществлением дедуктивных и индуктивных умозаключений, в том числе умозаключений по аналогии в отношении грамматики изучаемого языка;

- 4) овладение навыками употребления в устной и письменной речи не менее 850 изученных лексических единиц (слов, словосочетаний, речевых клише), образования родственных слов с использованием аффиксации, словосложения, конверсии;
- 5) овладение навыками распознавания и употребления в устной и письменной речи изученных морфологических форм и синтаксических конструкций изучаемого иностранного языка в рамках тематического содержания речи в соответствии с решаемой коммуникативной задачей;
- 6) овладение социокультурными знаниями и умениями: знать/понимать речевые различия в ситуациях официального и неофициального общения в рамках тематического содержания речи и использовать лексико-грамматические средства с учетом этих различий; знать/понимать и использовать в устной и письменной речи наиболее употребительную тематическую фоновую лексику и реалии страны/стран изучаемого языка в рамках указанного тематического содержания речи (основные национальные праздники, проведение досуга, этикетные особенности посещения гостей, традиции в питании); иметь элементарные представления о различных вариантах изучаемого иностранного языка; иметь базовые знания о социокультурном портрете и культурном наследии родной страны и страны/стран изучаемого языка; уметь называть родную страну и страну/страны изучаемого языка, их столицы на изучаемом языке; уметь кратко представить Россию и свою малую родину; проявлять уважение к иной культуре и соблюдать нормы вежливости в межкультурном общении;
- 7) овладение компенсаторными умениями: использовать при говорении переспрос; при чтении и аудировании - языковую, в том числе контекстуальную, догадку;
- 8) развитие умения классифицировать по разным признакам (в том числе устанавливая существенный признак классификации) названия предметов и явлений в рамках изученной тематики;
- 9) развитие умения сравнивать (в том числе устанавливая основания для сравнения) объекты, явления, процессы, их элементы и основные функции в рамках изученной тематики;
- 10) формирование умения рассматривать несколько вариантов решения коммуникативной задачи в продуктивных видах речевой деятельности;
- 11) формирование умения прогнозировать трудности, которые могут возникнуть при решении коммуникативной задачи во всех видах речевой деятельности;
- 12) приобретение опыта практической деятельности в повседневной жизни:

участвовать в учебно-исследовательской, проектной деятельности предметного и межпредметного характера с использованием иноязычных материалов и применением ИКТ; соблюдать правила информационной безопасности в ситуациях повседневной жизни и при работе в сети Интернет; использовать иноязычные словари и справочники, в том числе электронные;

знакомить представителей других стран с культурой родной страны и традициями народов России;

достигать взаимопонимания в процессе устного и письменного общения с носителями иностранного языка, людьми другой культуры, национальной и религиозной принадлежности на основе национальных ценностей современного российского общества: гуманистических и демократических ценностей, идей мира и взаимопонимания между народами, людьми разных культур.

Предметные результаты по предметной области "Математика и информатика" должны обеспечивать:

По учебному предмету "Математика" (включая учебные курсы "Алгебра", "Геометрия", "Вероятность и статистика") (на базовом уровне):

- 1) умение оперировать понятиями: множество, подмножество, операции над множествами; умение оперировать понятиями: граф, связный граф, дерево, цикл, применять их при решении задач;

- умение использовать графическое представление множеств для описания реальных процессов и явлений, при решении задач из других учебных предметов;
- 2) умение оперировать понятиями: определение, аксиома, теорема, доказательство; умение распознавать истинные и ложные высказывания, приводить примеры и контрпримеры, строить высказывания и отрицания высказываний;
- 3) умение оперировать понятиями: натуральное число, простое и составное число, делимость натуральных чисел, признаки делимости, целое число, модуль числа, обыкновенная дробь и десятичная дробь, стандартный вид числа, рациональное число, иррациональное число, арифметический квадратный корень; умение выполнять действия с числами, сравнивать и упорядочивать числа, представлять числа на координатной прямой, округлять числа; умение делать прикидку и оценку результата вычислений;
- 4) умение оперировать понятиями: степень с целым показателем, арифметический квадратный корень, многочлен, алгебраическая дробь, тождество; знакомство с корнем натуральной степени больше единицы; умение выполнять расчеты по формулам, преобразования целых, дробно-рациональных выражений и выражений с корнями, разложение многочлена на множители, в том числе с использованием формул разности квадратов и квадрата суммы и разности;
- 5) умение оперировать понятиями: числовое равенство, уравнение с одной переменной, числовое неравенство, неравенство с переменной; умение решать линейные и квадратные уравнения, дробно-рациональные уравнения с одной переменной, системы двух линейных уравнений, линейные неравенства и их системы, квадратные и дробно-рациональные неравенства с одной переменной, в том числе при решении задач из других предметов и практических задач; умение использовать координатную прямую и координатную плоскость для изображения решений уравнений, неравенств и систем;
- 6) умение оперировать понятиями: функция, график функции, нули функции, промежутки знакопостоянства, промежутки возрастания, убывания, наибольшее и наименьшее значения функции; умение оперировать понятиями: прямая пропорциональность, линейная функция, квадратичная функция, обратная пропорциональность, парабола, гипербола; умение строить графики функций, использовать графики для определения свойств процессов и зависимостей, для решения задач из других учебных предметов и реальной жизни; умение выражать формулами зависимости между величинами;
- 7) умение оперировать понятиями: последовательность, арифметическая и геометрическая прогрессии; умение использовать свойства последовательностей, формулы суммы и общего члена при решении задач, в том числе задач из других учебных предметов и реальной жизни;
- 8) умение решать задачи разных типов (в том числе на проценты, доли и части, движение, работу, цену товаров и стоимость покупок и услуг, налоги, задачи из области управления личными и семейными финансами); умение составлять выражения, уравнения, неравенства и системы по условию задачи, исследовать полученное решение и оценивать правдоподобность полученных результатов;
- 9) умение оперировать понятиями: фигура, точка, отрезок, прямая, луч, ломаная, угол, многоугольник, треугольник, равнобедренный и равносторонний треугольники, прямоугольный треугольник, медиана, биссектриса и высота треугольника, четырехугольник, параллелограмм, ромб, прямоугольник, квадрат, трапеция; окружность, круг, касательная; знакомство с пространственными фигурами; умение решать задачи, в том числе из повседневной жизни, нахождение геометрических величин с применением изученных свойств фигур и фактов;
- 10) умение оперировать понятиями: равенство фигур, равенство треугольников; параллельность и перпендикулярность прямых, угол между прямыми, перпендикуляр, наклонная, проекция, подобие фигур, подобные треугольники, симметрия относительно точки и прямой; умение распознавать равенство, симметрию и подобие фигур, параллельность и перпендикулярность прямых в окружающем мире;
- 11) умение оперировать понятиями: длина, расстояние, угол (величина угла, синус и косинус угла треугольника), площадь; умение оценивать размеры предметов и объектов в окружающем мире; умение применять формулы периметра и площади многоугольников, длины окружности и площади круга, объема прямоугольного параллелепипеда; умение применять признаки равенства

треугольников, теорему о сумме углов треугольника, теорему Пифагора, тригонометрические соотношения для вычисления длин, расстояний, площадей;

12) умение изображать плоские фигуры и их комбинации, пространственные фигуры от руки, с помощью чертежных инструментов и электронных средств по текстовому или символьному описанию;

13) умение оперировать понятиями: прямоугольная система координат; координаты точки, вектор, сумма векторов, произведение вектора на число, скалярное произведение векторов; умение использовать векторы и координаты для представления данных и решения задач, в том числе из других учебных предметов и реальной жизни;

14) умение оперировать понятиями: столбиковые и круговые диаграммы, таблицы, среднее арифметическое, медиана, наибольшее и наименьшее значения, размах числового набора; умение извлекать, интерпретировать и преобразовывать информацию, представленную в таблицах и на диаграммах, отражающую свойства и характеристики реальных процессов и явлений; умение распознавать изменчивые величины в окружающем мире;

15) умение оперировать понятиями: случайный опыт (случайный эксперимент), элементарное событие (элементарный исход) случайного опыта, случайное событие, вероятность события; умение находить вероятности случайных событий в опытах с равновероятными элементарными событиями; умение решать задачи методом организованного перебора и с использованием правила умножения; умение оценивать вероятности реальных событий и явлений, понимать роль практически достоверных и маловероятных событий в окружающем мире и в жизни; знакомство с понятием независимых событий; знакомство с законом больших чисел и его ролью в массовых явлениях;

16) умение выбирать подходящий изученный метод для решения задачи, приводить примеры математических закономерностей в природе и жизни, распознавать проявление законов математики в искусстве, описывать отдельные выдающиеся результаты, полученные в ходе развития математики как науки, приводить примеры математических открытий и их авторов в отечественной и всемирной истории.

По учебному предмету "Информатика" (на базовом уровне):

1) владение основными понятиями: информация, передача, хранение и обработка информации, алгоритм, модель, цифровой продукт и их использование для решения учебных и практических задач; умение оперировать единицами измерения информационного объема и скорости передачи данных;

2) умение пояснять на примерах различия между позиционными и непозиционными системами счисления; записывать и сравнивать целые числа от 0 до 1024 в различных позиционных системах счисления с основаниями 2, 8, 16, выполнять арифметические операции над ними;

3) умение кодировать и декодировать сообщения по заданным правилам; понимание основных принципов кодирования информации различной природы: текстовой (на углубленном уровне: в различных кодировках), графической, аудио;

4) владение понятиями: высказывание, логическая операция, логическое выражение; умение записывать логические выражения с использованием дизъюнкции, конъюнкции и отрицания, определять истинность логических выражений, если известны значения истинности входящих в него переменных, строить таблицы истинности для логических выражений; записывать логические выражения на изучаемом языке программирования;

5) развитие алгоритмического мышления как необходимого условия профессиональной деятельности в современном обществе; понимание сущности алгоритма и его свойств;

6) умение составлять, выполнять вручную и на компьютере несложные алгоритмы для управления исполнителями (Черепашка, Чертежник); создавать и отлаживать программы на одном из языков программирования (Python, C++, Паскаль, Java, C#, Школьный Алгоритмический Язык), реализующие несложные алгоритмы обработки числовых данных с использованием циклов и ветвлений; умение разбивать задачи на подзадачи, использовать константы, переменные и выражения различных типов (числовых, логических, символьных); анализировать предложенный алгоритм, определять, какие результаты возможны при заданном множестве исходных значений;

- 7) умение записать на изучаемом языке программирования алгоритмы проверки делимости одного целого числа на другое, проверки натурального числа на простоту, выделения цифр из натурального числа, поиск максимумов, минимумов, суммы числовой последовательности;
  - 8) сформированность представлений о назначении основных компонентов компьютера; использование различных программных систем и сервисов компьютера, программного обеспечения; умение соотносить информацию о характеристиках персонального компьютера с решаемыми задачами; представление об истории и тенденциях развития информационных технологий, в том числе глобальных сетей; владение умением ориентироваться в иерархической структуре файловой системы, работать с файловой системой персонального компьютера с использованием графического интерфейса, а именно: создавать, копировать, перемещать, переименовывать, удалять и архивировать файлы и каталоги;
  - 9) владение умениями и навыками использования информационных и коммуникационных технологий для поиска, хранения, обработки и передачи и анализа различных видов информации, навыками создания личного информационного пространства; владение умениями пользования цифровыми сервисами государственных услуг, цифровыми образовательными сервисами;
  - 10) умение выбирать способ представления данных в соответствии с поставленной задачей (таблицы, схемы, графики, диаграммы) с использованием соответствующих программных средств обработки данных; умение формализовать и структурировать информацию, используя электронные таблицы для обработки, анализа и визуализации числовых данных, в том числе с выделением диапазона таблицы и упорядочиванием (сортировкой) его элементов; умение применять в электронных таблицах формулы для расчетов с использованием встроенных функций, абсолютной, относительной, смешанной адресации; использовать электронные таблицы для численного моделирования в простых задачах из разных предметных областей;
  - 11) сформированность представлений о сферах профессиональной деятельности, связанных с информатикой, программированием и современными информационно-коммуникационными технологиями, основанными на достижениях науки и IT-отрасли;
  - 12) освоение и соблюдение требований безопасной эксплуатации технических средств информационно-коммуникационных технологий;
  - 13) умение соблюдать сетевой этикет, базовые нормы информационной этики и права при работе с приложениями на любых устройствах и в сети Интернет, выбирать безопасные стратегии поведения в сети;
  - 14) умение использовать различные средства защиты от вредоносного программного обеспечения, умение обеспечивать личную безопасность при использовании ресурсов сети Интернет, в том числе умение защищать персональную информацию от несанкционированного доступа и его последствий (разглашения, подмены, утраты данных) с учетом основных технологических и социально-психологических аспектов использования сети Интернет (сетевая анонимность, цифровой след, аутентичность субъектов и ресурсов, опасность вредоносного кода);
  - 15) умение распознавать попытки и предупреждать вовлечение себя и окружающих в деструктивные и криминальные формы сетевой активности (в том числе кибербуллинг, фишинг).
- Предметные результаты по предметной области "Общественно-научные предметы" должны обеспечивать:

По учебному предмету "История":

- 1) умение определять последовательность событий, явлений, процессов; соотносить события истории разных стран и народов с историческими периодами, событиями региональной и мировой истории, события истории родного края и истории России; определять современников исторических событий, явлений, процессов;
- 2) умение выявлять особенности развития культуры, быта и нравов народов в различные исторические эпохи;
- 3) овладение историческими понятиями и их использование для решения учебных и практических задач;
- 4) умение рассказывать на основе самостоятельно составленного плана об исторических событиях, явлениях, процессах истории родного края, истории России и мировой истории и их участниках, демонстрируя понимание исторических явлений, процессов и знание необходимых фактов, дат, исторических понятий;

- 5) умение выявлять существенные черты и характерные признаки исторических событий, явлений, процессов;
  - 6) умение устанавливать причинно-следственные, пространственные, временные связи исторических событий, явлений, процессов изучаемого периода, их взаимосвязь (при наличии) с важнейшими событиями XX - начала XXI вв. (Февральская и Октябрьская революции 1917 г., Великая Отечественная война, распад СССР, сложные 1990-е годы, возрождение страны с 2000-х годов, воссоединение Крыма с Россией 2014 года); характеризовать итоги и историческое значение событий;
  - 7) умение сравнивать исторические события, явления, процессы в различные исторические эпохи;
  - 8) умение определять и аргументировать собственную или предложенную точку зрения с опорой на фактический материал, в том числе используя источники разных типов;
  - 9) умение различать основные типы исторических источников: письменные, вещественные, аудиовизуальные;
  - 10) умение находить и критически анализировать для решения познавательной задачи исторические источники разных типов (в том числе по истории родного края), оценивать их полноту и достоверность, соотносить с историческим периодом; соотносить извлеченную информацию с информацией из других источников при изучении исторических событий, явлений, процессов; привлекать контекстную информацию при работе с историческими источниками;
  - 11) умение читать и анализировать историческую карту/схему; характеризовать на основе анализа исторической карты/схемы исторические события, явления, процессы; сопоставлять информацию, представленную на исторической карте/схеме, с информацией из других источников;
  - 12) умение анализировать текстовые, визуальные источники исторической информации; представлять историческую информацию в форме таблиц, схем, диаграмм;
  - 13) умение осуществлять с соблюдением правил информационной безопасности поиск исторической информации в справочной литературе, сети Интернет для решения познавательных задач, оценивать полноту и достоверность информации;
  - 14) приобретение опыта взаимодействия с людьми другой культуры, национальной и религиозной принадлежности на основе национальных ценностей современного российского общества: гуманистических и демократических ценностей, идей мира и взаимопонимания между народами, людьми разных культур; уважения к историческому наследию народов России.
- По учебному курсу "История России":

знание ключевых событий, основных дат и этапов истории России и мира с древности до 1914 года; выдающихся деятелей отечественной и всеобщей истории; важнейших достижений культуры и систем ценностей, сформировавшихся в ходе исторического развития, в том числе по истории России:

Роль и место России в мировой истории. Периодизация и источники российской истории.

Народы и государства на территории нашей страны в древности.

Образование Руси: Исторические условия образования государства Русь. Формирование территории. Внутренняя и внешняя политика первых князей. Принятие христианства и его значение. Византийское наследие на Руси.

Русь в конце X - начале XII в.: Территория, органы власти, социальная структура, хозяйственный уклад, крупнейшие города. Новгород как центр освоения Севера Восточной Европы, колонизация Русской равнины. Территориально-политическая структура Руси. Внутриполитическое развитие. Общественный строй Руси. Древнерусское право. Внешняя политика и международные связи. Древнерусская культура.

Русь в середине XII - начале XIII в.: Формирование системы земель - самостоятельных государств. Эволюция общественного строя и права. Внешняя политика русских земель в евразийском контексте. Формирование региональных центров культуры.



Русские земли в середине XIII-XIV в.: Борьба Руси против монгольского нашествия. Судьбы русских земель после монгольского завоевания. Система зависимости русских земель от ордынских ханов. Политический строй Новгорода и Пскова. Борьба с экспансией крестоносцев на западных границах Руси. Возвышение Московского княжества. Московское княжество во главе героической борьбы русского народа против ордынского господства. Православная церковь в ордынский период русской истории. Культурное пространство русских земель. Народы и государства степной зоны Восточной Европы и Сибири. Золотая Орда. Межкультурные связи и коммуникации.

Формирование единого Русского государства в XV веке: Объединение русских земель вокруг Москвы. Междоусобная война в Московском княжестве. Новгород и Псков в XV в. Падение Византии и рост церковно-политической роли Москвы в православном мире. Ликвидация зависимости от Орды. Расширение международных связей Московского государства. Принятие общерусского Судебника. Формирование единого аппарата управления. Культурное пространство единого государства.

Россия в XVI веке: Завершение объединения русских земель вокруг Москвы. Отмирание удельной системы. Укрепление великокняжеской власти. Сопротивление удельных князей. Органы государственной власти. Унификация денежной системы. Местничество. Государство и церковь.

Реформы середины XVI в. Земские соборы. Формирование органов местного самоуправления.

Внешняя политика России в XVI в.

Социальная структура российского общества. Начало закрепощения крестьян. Формирование вольного казачества. Многонациональный состав населения.

Культурное пространство России в XVI в.

Опричнина: сущность, результаты и последствия. Россия в конце XVI в. Пресечение династии Рюриковичей.

Смута в России: Смутное время начала XVII в., дискуссия о его причинах, сущности и основных этапах. Самозванцы и самозванство. Перерастание внутреннего кризиса в гражданскую войну. Вступление в войну против России Речи Посполитой. Подъем национально-освободительного движения. Освобождение Москвы в 1612 году. Земский собор 1613 года и его роль в укреплении государственности. Итоги и последствия Смутного времени.

Россия в XVII веке: Россия при первых Романовых. Укрепление самодержавия. Церковный раскол. Экономическое развитие России в XVII в. Социальная структура российского общества. Русская деревня в XVII в. Юридическое оформление крепостного права. Социальные движения. Внешняя политика России в XVII в. Культурное пространство. Эпоха Великих географических открытий и русские географические открытия. Начало освоения Сибири и Дальнего Востока. Межэтнические отношения. Формирование многонациональной элиты. Развитие образования и научных знаний.

Россия в эпоху преобразований Петра I: Причины и предпосылки преобразований. Экономическая политика Петра I. Роль государства в создании промышленности. Социальная политика. Консолидация дворянского сословия, повышение его роли в управлении страной. Реформы управления. Создание регулярной армии, военного флота. Церковная реформа. Упразднение патриаршества. Оппозиция реформам Петра I. Социальные движения. Внешняя политика. Северная война. Преобразования Петра I в области культуры. Итоги, последствия и значение петровских преобразований.

Эпоха "дворцовых переворотов": Причины и сущность дворцовых переворотов. Внутренняя и

внешняя политика России в 1725-1762 гг.

Россия в 1760-1790-х гг.: "Просвещенный абсолютизм", его особенности в России. Политическое развитие. Промышленность. Финансы. Сельское хозяйство. Внутренняя и внешняя торговля. Социальный строй. Народы России. Национальная политика. Обострение социальных противоречий, их влияние на внутреннюю политику и развитие общественной мысли.

Внешняя политика России в период правления Екатерины II, ее основные задачи, направления, итоги.

Влияние идей Просвещения на культурное пространство Российской империи в XVIII в. Русская культура и культура народов России. Культура и быт российских сословий. Российская наука. Отечественное образование.

Внутренняя и внешняя политика Павла I. Ограничение дворянских привилегий.

Российская империя в XIX - начале XX вв.: Внутренняя политика Александра I в начале царствования. Проекты либеральных реформ. Негласный комитет. Реформы государственного управления. Внешняя политика России. Отечественная война 1812 года - важнейшее событие отечественной и мировой истории XIX в. Россия - великая мировая держава. Либеральные и охранительные тенденции во внутренней политике. Движение и восстание декабристов.

Внутренняя политика Николая I: реформаторские и консервативные тенденции. Социально-экономическое развитие России в первой половине XIX в. Рост городов. Начало промышленного переворота и его особенности в России. Кодификация права. Оформление официальной идеологии. Сословная структура российского общества. Крестьянский вопрос. Общественная жизнь в 1830-1850-е гг. Этнокультурный облик страны. Национальная политика. Кавказская война. Внешняя политика России в период правления Николая I. Крымская война. Культурное пространство империи в первой половине XIX в.

Социальная и правовая модернизация страны при Александре II. Великие реформы 1860-1870-х гг. - движение к правовому государству и гражданскому обществу. Национальная и религиозная политика. Общественное движение в период правления. Многовекторность внешней политики империи.

Внутренняя политика Александра III. Реформы и "контрреформы". Национальная и религиозная политика. Экономическая модернизация через государственное вмешательство в экономику. Промышленный подъем на рубеже XIX-XX вв. Индустриализация и урбанизация. Пореформенный социум: идейные течения и общественные движения в 1880-1890-х гг. Основные регионы Российской империи и их роль в жизни страны. Внешняя политика Александра III. Культура и быт народов России во второй половине XIX в.

Россия на пороге XX в.: динамика и противоречия развития. Демография, социальная стратификация. Разложение сословных структур. Формирование новых социальных страт. Имперский центр и национальные регионы. Система власти. Николай II. Общественно-политические движения и политические партии в начале XX в. Политический терроризм. Первая российская революция 1905-1907 гг. Начало парламентаризма в России. "Основные Законы Российской империи" 1906 г. Общественное и политическое развитие России в 1907-1914 гг. Россия в системе международных отношений. Внешняя политика Николая II. "Серебряный век" российской культуры: основные тенденции развития русской культуры начала XX в. Развитие науки и образования. Вклад России начала XX в. в мировую культуру. По учебному курсу "Всеобщая история":

Происхождение человека. Первобытное общество.

История Древнего мира: Периодизация и характеристика основных этапов. Древний Восток. Зарождение первых цивилизаций на берегах великих рек. Древний Египет, Месопотамия, Финикия, Палестина, Персидская держава, Древняя Индия, Древний Китай. Культура и религия стран Древнего Востока.

Античность. Древняя Греция. Эллинизм. Культура и религия Древней Греции. Культура эллинистического мира.

Древний Рим. Культура и религия Древнего Рима. Возникновение и развитие христианства.

История Средних веков и раннего Нового времени: Периодизация и характеристика основных этапов. Социально-экономическое и политическое развитие стран Европы в Средние века. Страны и народы Азии, Америки и Африки в Средние века. Международные отношения в Средние века. Культура Средневековья. Возникновение и развитие ислама.

Великие географические открытия. Возникновение капиталистических отношений в Западной Европе. Становление абсолютизма в европейских странах.

Реформация и контрреформация в Европе.

Политическое и социально-экономическое развитие Испании, Франции, Англии в конце XV-XVII вв.

Внутриполитическое развитие Османской империи, Индии, Китая, Японии в конце XV-XVII вв.

Борьба христианской Европы с расширением господства Османской империи. Политические и религиозные противоречия начала XVII в. Тридцатилетняя война.

Международные отношения в конце XV-XVII вв.

Культура и картина мира человека раннего Нового времени.

История Нового времени: Периодизация и характеристика основных этапов.

Эпоха Просвещения. Просвещенный абсолютизм: общее и особенное.

Социально-экономическое развитие Англии в XVIII в. Промышленный переворот. Развитие парламентской монархии в Англии в XVIII в.

Абсолютная монархия во Франции. Особенности положения третьего сословия. Французская революция XVIII в.

Своеобразие Священной Римской империи германской нации и государств, входивших в ее состав. Создание королевства Пруссия.

Характерные черты международных отношений XVIII в. Война за независимость британских колоний в Северной Америке и образование США.

Создание колониальных империй. Внутренняя и внешняя политика Османской империи, Индии, Китая, Японии. Колониальный период в Латинской Америке.

Политическое и социально-экономическое развитие европейских стран в XIX - начале XX в. Европейские революции XIX в. Утверждение конституционных и парламентских монархий.

Создание Германской империи. Образование единого государства в Италии.

США в XIX - начале XX в. Гражданская война в США.

Борьба за освобождение и образование независимых государств в Латинской Америке в XIX в.

Политическое и социально-экономическое развитие Османской империи, Индии, Китая, Японии в XIX - начале XX в.

Колониальный раздел Африки. Антиколониальные движения.

Международные отношения в XIX в.

Развитие науки, образования и культуры в Новое время.

По учебному предмету "Обществознание":

- 1) освоение и применение системы знаний о социальных свойствах человека, особенностях его взаимодействия с другими людьми, важности семьи как базового социального института; характерных чертах общества; содержании и значении социальных норм, регулирующих общественные отношения, включая правовые нормы, регулирующие типичные для несовершеннолетнего и членов его семьи общественные отношения (в том числе нормы гражданского, трудового и семейного права, основы налогового законодательства); процессах и явлениях в экономической (в области макро- и микроэкономики), социальной, духовной и политической сферах жизни общества; основах конституционного строя и организации государственной власти в Российской Федерации, правовом статусе гражданина Российской Федерации (в том числе несовершеннолетнего); системе образования в Российской Федерации; основах государственной бюджетной и денежно-кредитной, социальной политики, политики в сфере культуры и образования, противодействия коррупции в Российской Федерации, обеспечении безопасности личности, общества и государства, в том числе от терроризма и экстремизма;
- 2) умение характеризовать традиционные российские духовно-нравственные ценности (в том числе защита человеческой жизни, прав и свобод человека, семья, созидательный труд, служение Отечеству, нормы морали и нравственности, гуманизм, милосердие, справедливость, взаимопомощь, коллективизм, историческое единство народов России, преемственность истории нашей Родины); государство как социальный институт;
- 3) умение приводить примеры (в том числе моделировать ситуации) деятельности людей, социальных объектов, явлений, процессов определенного типа в различных сферах общественной жизни, их структурных элементов и проявлений основных функций; разного типа социальных отношений; ситуаций, регулируемых различными видами социальных норм, в том числе связанных с правонарушениями и наступлением юридической ответственности; связи политических потрясений и социально-экономического кризиса в государстве;
- 4) умение классифицировать по разным признакам (в том числе устанавливать существенный признак классификации) социальные объекты, явления, процессы, относящиеся к различным сферам общественной жизни, их существенные признаки, элементы и основные функции;
- 5) умение сравнивать (в том числе устанавливать основания для сравнения) деятельность людей, социальные объекты, явления, процессы в различных сферах общественной жизни, их элементы и основные функции;
- 6) умение устанавливать и объяснять взаимосвязи социальных объектов, явлений, процессов в различных сферах общественной жизни, их элементов и основных функций, включая взаимодействия общества и природы, человека и общества, сфер общественной жизни, гражданина и государства; связи политических потрясений и социально-экономических кризисов в государстве;
- 7) умение использовать полученные знания для объяснения (устного и письменного) сущности, взаимосвязей явлений, процессов социальной действительности, в том числе для аргументированного объяснения роли информации и информационных технологий в современном мире; социальной и личной значимости здорового образа жизни, роли непрерывного образования, опасности наркомании и алкоголизма для человека и общества; необходимости правомерного

- налогового поведения, противодействия коррупции; проведения в отношении нашей страны международной политики "сдерживания"; для осмысления личного социального опыта при исполнении типичных для несовершеннолетнего социальных ролей;
- 8) умение с опорой на обществоведческие знания, факты общественной жизни и личный социальный опыт определять и аргументировать с точки зрения социальных ценностей и норм свое отношение к явлениям, процессам социальной действительности;
- 9) умение решать в рамках изученного материала познавательные и практические задачи, отражающие выполнение типичных для несовершеннолетнего социальных ролей, типичные социальные взаимодействия в различных сферах общественной жизни, в том числе процессы формирования, накопления и инвестирования сбережений;
- 10) овладение смысловым чтением текстов обществоведческой тематики, позволяющим воспринимать, понимать и интерпретировать смысл текстов разных типов, жанров, назначений в целях решения различных учебных задач, в том числе извлечений из [Конституции Российской Федерации](#) и других нормативных правовых актов; умение составлять на их основе план, преобразовывать текстовую информацию в модели (таблицу, диаграмму, схему) и преобразовывать предложенные модели в текст;
- 11) овладение приемами поиска и извлечения социальной информации (текстовой, графической, аудиовизуальной) по заданной теме из различных адаптированных источников (в том числе учебных материалов) и публикаций средств массовой информации (далее - СМИ) с соблюдением правил информационной безопасности при работе в сети Интернет;
- 12) умение анализировать, обобщать, систематизировать, конкретизировать и критически оценивать социальную информацию, включая экономико-статистическую, из адаптированных источников (в том числе учебных материалов) и публикаций СМИ, соотносить ее с собственными знаниями о моральном и правовом регулировании поведения человека, личным социальным опытом; используя обществоведческие знания, формулировать выводы, подкрепляя их аргументами;
- 13) умение оценивать собственные поступки и поведение других людей с точки зрения их соответствия моральным, правовым и иным видам социальных норм, экономической рациональности (включая вопросы, связанные с личными финансами и предпринимательской деятельностью, для оценки рисков осуществления финансовых мошенничеств, применения недобросовестных практик); осознание неприемлемости всех форм антиобщественного поведения;
- 14) приобретение опыта использования полученных знаний, включая основы финансовой грамотности, в практической (включая выполнение проектов индивидуально и в группе) деятельности, в повседневной жизни для реализации и защиты прав человека и гражданина, прав потребителя (в том числе потребителя финансовых услуг) и осознанного выполнения гражданских обязанностей; для анализа потребления домашнего хозяйства; для составления личного финансового плана; для выбора профессии и оценки собственных перспектив в профессиональной сфере; для опыта публичного представления результатов своей деятельности в соответствии с темой и ситуацией общения, особенностями аудитории и регламентом;
- 15) приобретение опыта самостоятельного заполнения формы (в том числе электронной) и составления простейших документов (заявления, обращения, декларации, доверенности, личного финансового плана, резюме);
- 16) приобретение опыта осуществления совместной деятельности, включая взаимодействие с людьми другой культуры, национальной и религиозной принадлежности на основе национальных ценностей современного российского общества: гуманистических и демократических ценностей, идей мира и взаимопонимания между народами, людьми разных культур; осознание ценности культуры и традиций народов России.

По учебному предмету "География":

- 1) освоение и применение системы знаний о размещении и основных свойствах географических объектов, понимание роли географии в формировании качества жизни человека и окружающей его среды на планете Земля, в решении современных практических задач своего населенного пункта, Российской Федерации, мирового сообщества, в том числе задачи устойчивого развития; понимание роли и места географической науки в системе научных дисциплин;

- 2) освоение и применение системы знаний об основных географических закономерностях, определяющих развитие человеческого общества с древности до наших дней в социальной, экономической, политической, научной и культурной сферах;
- 3) овладение базовыми географическими понятиями и знаниями географической терминологии и их использование для решения учебных и практических задач;
- 4) умение сравнивать изученные географические объекты, явления и процессы на основе выделения их существенных признаков;
- 5) умение классифицировать географические объекты и явления на основе их известных характерных свойств;
- 6) умение устанавливать взаимосвязи между изученными природными, социальными и экономическими явлениями и процессами, реально наблюдаемыми географическими явлениями и процессами;
- 7) умение использовать географические знания для описания существенных признаков разнообразных явлений и процессов в повседневной жизни, положения и взаиморасположения объектов и явлений в пространстве;
- 8) умение объяснять влияние изученных географических объектов и явлений на качество жизни человека и качество окружающей его среды;
- 9) умение выбирать и использовать источники географической информации (картографические, статистические, текстовые, видео- и фотоизображения, компьютерные базы данных), необходимые для решения учебных, практико-ориентированных задач, практических задач в повседневной жизни;
- 10) умение представлять в различных формах (в виде карты, таблицы, графика, географического описания) географическую информацию, необходимую для решения учебных и практико-ориентированных задач;
- 11) умение оценивать характер взаимодействия деятельности человека и компонентов природы в разных географических условиях с точки зрения концепции устойчивого развития;
- 12) умение решать практические задачи геоэкологического содержания для определения качества окружающей среды своей местности, путей ее сохранения и улучшения, задачи в сфере экономической географии для определения качества жизни человека, семьи и финансового благополучия.

45.7. Предметные результаты по предметной области "Естественнонаучные предметы" должны обеспечивать:

По учебному предмету "Физика" (на базовом уровне):

- 1) понимание роли физики в научной картине мира, сформированность базовых представлений о закономерной связи и познаваемости явлений природы, о роли эксперимента в физике, о системообразующей роли физики в развитии естественных наук, техники и технологий, об эволюции физических знаний и их роли в целостной естественнонаучной картине мира, о вкладе российских и зарубежных ученых-физиков в развитие науки, объяснение процессов окружающего мира, развитие техники и технологий;
- 2) знания о видах материи (вещество и поле), о движении как способе существования материи, об атомно-молекулярной теории строения вещества, о физической сущности явлений природы (механических, тепловых, электромагнитных и квантовых); умение различать явления (равномерное и неравномерное движение, равноускоренное прямолинейное движение, равномерное движение по окружности, инерция, взаимодействие тел, равновесие материальной точки и твердого тела, передача давления твердыми телами, жидкостями и газами, плавание тел, колебательное движение, резонанс, волновое движение, тепловое движение частиц вещества, диффузия, тепловое расширение и сжатие, теплообмен и тепловое равновесие, плавление и кристаллизация, парообразование (испарение и кипение) и конденсация, электризация тел, взаимодействие электрических зарядов, действия электрического тока, короткое замыкание, взаимодействие магнитов, электромагнитная индукция, действие магнитного поля на проводник с током, прямолинейное распространение, отражение и преломление света, дисперсия света, разложение светового излучения в спектр, естественная радиоактивность, радиоактивные превращения атомных ядер, возникновение линейчатого спектра излучения) по описанию их характерных свойств и на основе опытов, демонстрирующих данное физическое явление; умение распознавать

проявление изученных физических явлений в окружающем мире, выделяя их существенные свойства/признаки;

3) владение основами понятийного аппарата и символического языка физики и использование их для решения учебных задач, умение характеризовать свойства тел, физические явления и процессы, используя фундаментальные и эмпирические законы (закон Паскаля, закон Архимеда, правило рычага, золотое правило механики, законы изменения и сохранения механической энергии, уравнение теплового баланса, закон сохранения импульса, закон сохранения электрического заряда, принцип относительности Галилея, принцип суперпозиции сил, законы Ньютона, закон всемирного тяготения, теорема о кинетической энергии, закон Гука, основные положения молекулярно-кинетической теории строения вещества, закон Кулона, принцип суперпозиции электрических полей, закон Ома для участка цепи, закон Джоуля-Ленца, законы прямолинейного распространения, отражения и преломления света); умение описывать изученные свойства тел и физические явления, используя физические величины;

4) умение проводить прямые и косвенные измерения физических величин (расстояние, промежуток времени, масса тела, объем, сила, температура, относительная влажность воздуха, сила тока, напряжение, сопротивление) с использованием аналоговых и цифровых измерительных приборов; понимание неизбежности погрешностей физических измерений; умение находить значение измеряемой величины с помощью усреднения результатов серии измерений и учитывать погрешность измерений;

5) владение основами методов научного познания с учетом соблюдения правил безопасного труда:

наблюдение физических явлений: умение самостоятельно собирать экспериментальную установку из данного набора оборудования по инструкции, описывать ход опыта и записывать его результаты, формулировать выводы;

проведение прямых и косвенных измерений физических величин: умение планировать измерения, самостоятельно собирать экспериментальную установку по инструкции, вычислять значение величины и анализировать полученные результаты с учетом заданной погрешности результатов измерений;

проведение несложных экспериментальных исследований; самостоятельно собирать экспериментальную установку и проводить исследование по инструкции, представлять полученные зависимости физических величин в виде таблиц и графиков, учитывать погрешности, делать выводы по результатам исследования;

6) понимание характерных свойств физических моделей (материальная точка, абсолютно твердое тело, модели строения газов, жидкостей и твердых тел, планетарная модель атома, нуклонная модель атомного ядра) и умение применять их для объяснения физических процессов;

7) умение объяснять физические процессы и свойства тел, в том числе и в контексте ситуаций практико-ориентированного характера, в частности, выявлять причинно-следственные связи и строить объяснение с опорой на изученные свойства физических явлений, физические законы, закономерности и модели;

8) умение решать расчетные задачи (на базе 2-3 уравнений), используя законы и формулы, связывающие физические величины, в частности, записывать краткое условие задачи, выявлять недостающие данные, выбирать законы и формулы, необходимые для ее решения, использовать справочные данные, проводить расчеты и оценивать реалистичность полученного значения физической величины; умение определять размерность физической величины, полученной при решении задачи;

9) умение характеризовать принципы действия технических устройств, в том числе бытовых приборов, и промышленных технологических процессов по их описанию, используя знания о свойствах физических явлений и необходимые физические закономерности;

10) умение использовать знания о физических явлениях в повседневной жизни для обеспечения безопасности при обращении с бытовыми приборами и техническими устройствами, сохранения здоровья и соблюдения норм экологического поведения в окружающей среде; понимание

необходимости применения достижений физики и технологий для рационального природопользования;

11) опыт поиска, преобразования и представления информации физического содержания с использованием информационно-коммуникативных технологий; в том числе умение искать информацию физического содержания в сети Интернет, самостоятельно формулируя поисковый запрос; умение оценивать достоверность полученной информации на основе имеющихся знаний и дополнительных источников; умение использовать при выполнении учебных заданий научно-популярную литературу физического содержания, справочные материалы, ресурсы сети Интернет; владение приемами конспектирования текста, базовыми навыками преобразования информации из одной знаковой системы в другую; умение создавать собственные письменные и устные сообщения на основе информации из нескольких источников;

12) умение проводить учебное исследование под руководством учителя, в том числе понимать задачи исследования, применять методы исследования, соответствующие поставленной цели, осуществлять в соответствии с планом собственную деятельность и совместную деятельность в группе, следить за выполнением плана действий и корректировать его;

13) представления о сферах профессиональной деятельности, связанных с физикой и современными технологиями, основанными на достижениях физической науки, позволяющие обучающимся рассматривать физико-техническую область знаний как сферу своей будущей профессиональной деятельности.

По учебному предмету "Химия" (на базовом уровне):

1) представление о закономерностях и познаваемости явлений природы, понимание объективной значимости основ химической науки как области современного естествознания, компонента общей культуры и практической деятельности человека в условиях современного общества; понимание места химии среди других естественных наук;

2) владение основами понятийного аппарата и символического языка химии для составления формул неорганических веществ, уравнений химических реакций; владение основами химической номенклатуры (IUPAC и тривиальной) и умение использовать ее для решения учебно-познавательных задач; умение использовать модели для объяснения строения атомов и молекул;

3) владение системой химических знаний и умение применять систему химических знаний, которая включает:

важнейшие химические понятия: химический элемент, атом, молекула, вещество, простое и сложное вещество, однородная и неоднородная смесь, относительные атомная и молекулярная массы, количество вещества, моль, молярная масса, молярный объем, оксид, кислота, основание, соль (средняя), химическая реакция, реакции соединения, реакции разложения, реакции замещения, реакции обмена, тепловой эффект реакции, экзо- и эндотермические реакции, раствор, массовая доля химического элемента в соединении, массовая доля и процентная концентрация вещества в растворе, ядро атома, электрический слой атома, атомная орбиталь, радиус атома, валентность, степень окисления, химическая связь, электроотрицательность, полярная и неполярная ковалентная связь, ионная связь, металлическая связь, кристаллическая решетка (атомная, ионная, металлическая, молекулярная), ион, катион, анион, электролит и неэлектролит, электролитическая диссоциация, реакции ионного обмена, окислительно-восстановительные реакции, окислитель и восстановитель, окисление и восстановление, электролиз, химическое равновесие, обратимые и необратимые реакции, скорость химической реакции, катализатор, предельно допустимая концентрация (ПДК), коррозия металлов, сплавы;

основополагающие законы химии: закон сохранения массы, периодический закон Д.И.Менделеева, закон постоянства состава, закон Авогадро;

теории химии: атомно-молекулярная теория, теория электролитической диссоциации, представления о научных методах познания, в том числе экспериментальных и теоретических методах исследования веществ и изучения химических реакций;

4) представление о периодической зависимости свойств химических элементов (радиус атома, электроотрицательность), простых и сложных веществ от положения элементов в Периодической



системе (в малых периодах и главных подгруппах) и электронного строения атома; умение объяснять связь положения элемента в Периодической системе с числовыми характеристиками строения атомов химических элементов (состав и заряд ядра, общее число электронов), распределением электронов по энергетическим уровням атомов первых трех периодов, калия и кальция; классифицировать химические элементы;

5) умение классифицировать химические элементы, неорганические вещества и химические реакции; определять валентность и степень окисления химических элементов, вид химической связи и тип кристаллической структуры в соединениях, заряд иона, характер среды в водных растворах веществ (кислот, оснований), окислитель и восстановитель;

6) умение характеризовать физические и химические свойства простых веществ (кислород, озон, водород, графит, алмаз, кремний, азот, фосфор, сера, хлор, натрий, калий, магний, кальций, алюминий, железо) и сложных веществ, в том числе их водных растворов (вода, аммиак, хлороводород, сероводород, оксиды и гидроксиды металлов I-IIА групп, алюминия, меди (II), цинка, железа (II и III), оксиды углерода (II и IV), кремния (IV), азота и фосфора (III и V), серы (IV и VI), сернистая, серная, азотистая, азотная, фосфорная, угольная, кремниевая кислота и их соли); умение прогнозировать и характеризовать свойства веществ в зависимости от их состава и строения, применение веществ в зависимости от их свойств, возможность протекания химических превращений в различных условиях, влияние веществ и химических процессов на организм человека и окружающую природную среду;

7) умение составлять молекулярные и ионные уравнения реакций (в том числе реакций ионного обмена и окислительно-восстановительных реакций), иллюстрирующих химические свойства изученных классов/групп неорганических веществ, в том числе подтверждающих генетическую взаимосвязь между ними;

8) умение вычислять относительную молекулярную и молярную массы веществ, массовую долю химического элемента в соединении, массовую долю вещества в растворе, количество вещества и его массу, объем газов; умение проводить расчеты по уравнениям химических реакций и находить количество вещества, объем и массу реагентов или продуктов реакции;

9) владение основными методами научного познания (наблюдение, измерение, эксперимент, моделирование) при изучении веществ и химических явлений; умение сформулировать проблему и предложить пути ее решения; знание основ безопасной работы с химическими веществами, химической посудой и лабораторным оборудованием;

10) наличие практических навыков планирования и осуществления следующих химических экспериментов:

изучение и описание физических свойств веществ;

ознакомление с физическими и химическими явлениями;

опыты, иллюстрирующие признаки протекания химических реакций;

изучение способов разделения смесей;

получение кислорода и изучение его свойств;

получение водорода и изучение его свойств;

получение углекислого газа и изучение его свойств;

получение аммиака и изучение его свойств;

приготовление растворов с определенной массовой долей растворенного вещества;

исследование и описание свойств неорганических веществ различных классов;

применение индикаторов (лакмуса, метилоранжа и фенолфталеина) для определения характера среды в растворах кислот и щелочей;

изучение взаимодействия кислот с металлами, оксидами металлов, растворимыми и нерастворимыми основаниями, солями;

получение нерастворимых оснований;

вытеснение одного металла другим из раствора соли;

исследование амфотерных свойств гидроксидов алюминия и цинка;

решение экспериментальных задач по теме "Основные классы неорганических соединений";

решение экспериментальных задач по теме "Электролитическая диссоциация";

решение экспериментальных задач по теме "Важнейшие неметаллы и их соединения";

решение экспериментальных задач по теме "Важнейшие металлы и их соединения";

химические эксперименты, иллюстрирующие признаки протекания реакций ионного обмена;

качественные реакции на присутствующие в водных растворах ионы: хлорид-, бромид-, иодид-, сульфат-, фосфат-, карбонат-, силикат-анионы, гидроксид-ионы, катионы аммония, магния, кальция, алюминия, железа (2+) и железа (3+), меди (2+), цинка;

умение представлять результаты эксперимента в форме выводов, доказательств, графиков и таблиц и выявлять эмпирические закономерности;

11) владение правилами безопасного обращения с веществами, используемыми в повседневной жизни, правилами поведения в целях сбережения здоровья и окружающей природной среды; понимание вреда (опасности) воздействия на живые организмы определенных веществ, способов уменьшения и предотвращения их вредного воздействия; понимание значения жиров, белков, углеводов для организма человека;

12) владение основами химической грамотности, включающей умение правильно использовать изученные вещества и материалы (в том числе минеральные удобрения, металлы и сплавы, продукты переработки природных источников углеводородов (угля, природного газа, нефти) в быту, сельском хозяйстве, на производстве;

13) умение устанавливать связи между реально наблюдаемыми химическими явлениями и процессами, происходящими в макро- и микромире, объяснять причины многообразия веществ; умение интегрировать химические знания со знаниями других учебных предметов;

14) представление о сферах профессиональной деятельности, связанных с химией и современными технологиями, основанными на достижениях химической науки, что позволит обучающимся рассматривать химию как сферу своей будущей профессиональной деятельности и сделать осознанный выбор химии как профильного предмета при переходе на уровень среднего общего образования;

15) наличие опыта работы с различными источниками информации по химии (научная и научно-популярная литература, словари, справочники, интернет-ресурсы); умение объективно оценивать информацию о веществах, их превращениях и практическом применении.

По учебному предмету "Биология" (на базовом уровне):

1) формирование ценностного отношения к живой природе, к собственному организму; понимание роли биологии в формировании современной естественнонаучной картины мира;

2) умение применять систему биологических знаний: раскрывать сущность живого, называть отличия живого от неживого, перечислять основные закономерности организации, функционирования объектов, явлений, процессов живой природы, эволюционного развития

органического мира в его единстве с неживой природой; сформированность представлений о современной теории эволюции и основных свидетельствах эволюции;

3) владение основами понятийного аппарата и научного языка биологии: использование изученных терминов, понятий, теорий, законов и закономерностей для объяснения наблюдаемых биологических объектов, явлений и процессов;

4) понимание способов получения биологических знаний; наличие опыта использования методов биологии с целью изучения живых объектов, биологических явлений и процессов: наблюдение, описание, проведение несложных биологических опытов и экспериментов, в том числе с использованием аналоговых и цифровых приборов и инструментов;

5) умение характеризовать основные группы организмов в системе органического мира (в том числе вирусы, бактерии, растения, грибы, животные): строение, процессы жизнедеятельности, их происхождение, значение в природе и жизни человека;

6) умение объяснять положение человека в системе органического мира, его происхождение, сходства и отличия человека от животных, характеризовать строение и процессы жизнедеятельности организма человека, его приспособленность к различным экологическим факторам;

7) умение описывать клетки, ткани, органы, системы органов и характеризовать важнейшие биологические процессы в организмах растений, животных и человека;

8) сформированность представлений о взаимосвязи наследования потомством признаков от родительских форм с организацией клетки, наличием в ней хромосом как носителей наследственной информации, об основных закономерностях наследования признаков;

9) сформированность представлений об основных факторах окружающей среды, их роли в жизнедеятельности и эволюции организмов; представление об антропогенном факторе;

10) сформированность представлений об экосистемах и значении биоразнообразия; о глобальных экологических проблемах, стоящих перед человечеством, и способах их преодоления;

11) умение решать учебные задачи биологического содержания, в том числе выявлять причинно-следственные связи, проводить расчеты, делать выводы на основании полученных результатов;

12) умение создавать и применять словесные и графические модели для объяснения строения живых систем, явлений и процессов живой природы;

13) понимание вклада российских и зарубежных ученых в развитие биологических наук;

14) владение навыками работы с информацией биологического содержания, представленной в разной форме (в виде текста, табличных данных, схем, графиков, диаграмм, моделей, изображений), критического анализа информации и оценки ее достоверности;

15) умение планировать под руководством наставника и проводить учебное исследование или проектную работу в области биологии; с учетом намеченной цели формулировать проблему, гипотезу, ставить задачи, выбирать адекватные методы для их решения, формулировать выводы; публично представлять полученные результаты;

16) умение интегрировать биологические знания со знаниями других учебных предметов;

17) сформированность основ экологической грамотности: осознание необходимости действий по сохранению биоразнообразия и охране природных экосистем, сохранению и укреплению здоровья человека; умение выбирать целевые установки в своих действиях и поступках по отношению к живой природе, своему здоровью и здоровью окружающих;

18) умение использовать приобретенные знания и навыки для здорового образа жизни, сбалансированного питания и физической активности; неприятие вредных привычек и зависимостей; умение противодействовать лженаучным манипуляциям в области здоровья;

19) овладение приемами оказания первой помощи человеку, выращивания культурных растений и ухода за домашними животными.

Предметные результаты по предметной области "Основы духовно-нравственной культуры народов России" должны обеспечивать:

1) понимание вклада представителей различных народов России в формирование ее цивилизационного наследия;

2) понимание ценности многообразия культурных укладов народов, Российской Федерации;

3) поддержку интереса к традициям собственного народа и народов, проживающих в Российской Федерации;

- 4) знание исторических примеров взаимопомощи и сотрудничества народов Российской Федерации;
- 5) формирование уважительного отношения к национальным и этническим ценностям, религиозным чувствам народов Российской Федерации;
- 6) осознание ценности межнационального и межрелигиозного согласия;
- 7) формирование представлений об образцах и примерах традиционного духовного наследия народов Российской Федерации.

Предметные результаты по предметной области "Основы духовно-нравственной культуры народов России" конкретизируются Организацией с учетом выбранного по заявлению обучающихся, родителей (законных представителей) несовершеннолетних обучающихся из перечня, предлагаемого Организацией, учебного курса (учебного модуля) по указанной предметной области, предусматривающего региональные, национальные и этнокультурные особенности региона.

Предметные результаты по предметной области "Искусство" должны обеспечивать:

По учебному предмету "Изобразительное искусство":

- 1) сформированность системы знаний: в области основ изобразительной грамоты (конструктивный рисунок; перспективное построение изображения; передача формы предмета светом и тенью; основы цветоведения; пропорции человеческой фигуры и головы); о различных художественных материалах в изобразительном искусстве; о различных способах живописного построения изображения; о стилях и различных жанрах изобразительного искусства; о выдающихся отечественных и зарубежных художниках, скульпторах и архитекторах; о создании выразительного художественного образа и условности языка изобразительного искусства; о декоративно-прикладном искусстве (народное искусство и произведения современных художников декоративно-прикладного искусства); о различных видах дизайна; о различных способах проектной графики;
- 2) сформированность умений: создавать выразительные декоративно-обобщенные изображения на основе традиционных образов; владеть практическими навыками выразительного использования формы, объема, цвета, фактуры и других средств в процессе создания в конкретном материале плоскостных или объемных декоративных композиций; выбирать характер линий для создания ярких, эмоциональных образов в рисунке; воспроизводить с натуры предметы окружающей реальности, используя различные художественные материалы; создавать образы, используя все выразительные возможности цвета; изображать сложную форму предмета (силуэт) как соотношение простых геометрических фигур с соблюдением их пропорций; строить изображения простых предметов по правилам линейной перспективы; передавать с помощью света характер формы и эмоциональное напряжение в композиции; воспроизводить предметы и явления окружающей реальности по памяти и представлению (в доступной форме); выбирать и использовать различные художественные материалы для передачи собственного художественного замысла; создавать творческие работы в материале; выражать свои мысли изобразительными средствами: выполнять эскизы дизайнерских разработок (эскизы объектов малых архитектурных форм, эскизы художественного решения различных предметов, эскизы костюмов, эскизы графических композиций, эскизы декоративных панно); использовать информационно-коммуникационные технологии в создании художественных проектов;
- 3) выполнение учебно-творческих работ с применением различных материалов и техник.

По учебному предмету "Музыка":

- 1) характеристику специфики музыки как вида искусства, значения музыки в художественной культуре и синтетических видах творчества, взаимосвязи между разными видами искусства на уровне общности идей, тем, художественных образов;
- 2) характеристику жанров народной и профессиональной музыки, форм музыки, характерных черт и образцов творчества русских и зарубежных композиторов, видов оркестров и инструментов;
- 3) умение узнавать на слух и характеризовать произведения русской и зарубежной классики, образцы народного музыкального творчества, произведения современных композиторов;
- 4) умение выразительно исполнять народные песни, песни композиторов-классиков и современных композиторов (в хоре и индивидуально), воспроизводить мелодии произведений инструментальных и вокальных жанров;

- 5) умение выявлять особенности интерпретации одной и той же художественной идеи, сюжета в творчестве различных композиторов;
- 6) умение различать звучание отдельных музыкальных инструментов, виды хора и оркестра.

Достижение результатов освоения программы основного общего образования обеспечивается посредством включения в указанную программу предметных результатов освоения модулей предметов предметной области "Искусство".

Организация вправе самостоятельно определять последовательность модулей и количество часов для освоения обучающимися модулей предметов предметной области "Искусство" (с учетом возможностей материально-технической базы Организации).

Предметные результаты по учебному предмету "Технология" предметной области "Технология" должны обеспечивать:

- 1) сформированность целостного представления о техносфере, сущности технологической культуры и культуры труда; осознание роли техники и технологий для прогрессивного развития общества; понимание социальных и экологических последствий развития технологий промышленного и сельскохозяйственного производства, энергетики и транспорта;
- 2) сформированность представлений о современном уровне развития технологий и понимания трендов технологического развития, в том числе в сфере цифровых технологий и искусственного интеллекта, роботизированных систем, ресурсосберегающей энергетики и другим приоритетным направлениям научно-технологического развития Российской Федерации; овладение основами анализа закономерностей развития технологий и навыками синтеза новых технологических решений;
- 3) овладение методами учебно-исследовательской и проектной деятельности, решения творческих задач, моделирования, конструирования и эстетического оформления изделий, обеспечения сохранности продуктов труда;
- 4) овладение средствами и формами графического отображения объектов или процессов, знаниями правил выполнения графической документации;
- 5) сформированность умений устанавливать взаимосвязь знаний по разным учебным предметам для решения прикладных учебных задач;
- 6) сформированность умений применять технологии представления, преобразования и использования информации, оценивать возможности и области применения средств и инструментов ИКТ в современном производстве или сфере обслуживания;
- 7) сформированность представлений о мире профессий, связанных с изучаемыми технологиями, их востребованности на рынке труда.

Достижение результатов освоения программы основного общего образования обеспечивается посредством включения в указанную программу предметных результатов освоения модулей учебного предмета "Технология".

Организация вправе самостоятельно определять последовательность модулей и количество часов для освоения обучающимися модулей учебного предмета "Технология" (с учетом возможностей материально-технической базы Организации).

Предметные результаты по предметной области "Физическая культура и основы безопасности жизнедеятельности" должны обеспечивать:

По учебному предмету "Физическая культура":

- 1) формирование привычки к здоровому образу жизни и занятиям физической культурой;
- 2) умение планировать самостоятельные занятия физической культурой и строить индивидуальные программы оздоровления и физического развития;
- 3) умение отбирать физические упражнения и регулировать физические нагрузки для самостоятельных систематических занятий с различной функциональной направленностью с учетом индивидуальных возможностей и особенностей обучающихся, планировать содержание этих занятий, включать их в режим учебного дня и учебной недели;

- 4) организацию самостоятельных систематических занятий физическими упражнениями с соблюдением правил техники безопасности и профилактики травматизма;
- 5) умение оказывать первую помощь при травмах (например: извлечение и перемещение пострадавших, проведение иммобилизации с помощью подручных средств, выполнение осмотра пострадавшего на наличие наружных кровотечений и мероприятий по их остановке);
- 6) умение проводить мониторинг физического развития и физической подготовленности, наблюдение за динамикой развития своих физических качеств и двигательных способностей, оценивать состояние организма и определять тренирующее воздействие занятий физическими упражнениями, определять индивидуальные режимы физической нагрузки, контролировать направленность ее воздействия на организм во время самостоятельных занятий физическими упражнениями;
- 7) умение выполнять комплексы общеразвивающих и корригирующих упражнений;
- 8) владение основами технических действий и приемами различных видов спорта, их использование в игровой и соревновательной деятельности;
- 9) умение повышать функциональные возможности систем организма при подготовке к выполнению нормативов Всероссийского физкультурно-спортивного комплекса "Готов к труду и обороне" (ГТО).

Достижение результатов освоения программы основного общего образования обеспечивается посредством включения в указанную программу предметных результатов освоения модулей учебного предмета "Физическая культура".

Организация вправе самостоятельно определять последовательность модулей и количество часов для освоения обучающимися модулей учебного предмета "Физическая культура" (с учетом возможностей материально-технической базы Организации и природно-климатических условий региона).

По учебному предмету "Основы безопасности жизнедеятельности":

- 1) сформированность культуры безопасности жизнедеятельности на основе освоенных знаний и умений, системного и комплексного понимания значимости безопасного поведения в условиях опасных и чрезвычайных ситуаций для личности, общества и государства;
- 2) сформированность социально ответственного отношения к ведению здорового образа жизни, исключающего употребление наркотиков, алкоголя, курения и нанесения иного вреда собственному здоровью и здоровью окружающих;
- 3) сформированность активной жизненной позиции, умений и навыков личного участия в обеспечении мер безопасности личности, общества и государства;
- 4) понимание и признание особой роли России в обеспечении государственной и международной безопасности, обороны страны, в противодействии основным вызовам современности: терроризму, экстремизму, незаконному распространению наркотических средств;
- 5) сформированность чувства гордости за свою Родину, ответственного отношения к выполнению конституционного долга - защите Отечества;
- 6) знание и понимание роли государства и общества в решении задачи обеспечения национальной безопасности и защиты населения от опасных и чрезвычайных ситуаций природного, техногенного и социального (в том числе террористического) характера;
- 7) понимание причин, механизмов возникновения и последствий распространенных видов опасных и чрезвычайных ситуаций, которые могут произойти во время пребывания в различных средах (в помещении, на улице, на природе, в общественных местах и на массовых мероприятиях, при коммуникации, при воздействии рисков культурной среды);
- 8) овладение знаниями и умениями применять и (или) использовать меры и средства индивидуальной защиты, приемы рационального и безопасного поведения в опасных и чрезвычайных ситуациях;
- 9) освоение основ медицинских знаний и владение умениями оказывать первую помощь пострадавшим при потере сознания, остановке дыхания, наружных кровотечениях, попадании инородных тел в верхние дыхательные пути, травмах различных областей тела, ожогах, отморожениях, отравлениях;

10) умение оценивать и прогнозировать неблагоприятные факторы обстановки и принимать обоснованные решения в опасной (чрезвычайной) ситуации с учетом реальных условий и возможностей;

11) освоение основ экологической культуры, методов проектирования собственной безопасной жизнедеятельности с учетом природных, техногенных и социальных рисков на территории проживания;

12) овладение знаниями и умениями предупреждения опасных и чрезвычайных ситуаций, во время пребывания в различных средах (в помещении, на улице, на природе, в общественных местах и на массовых мероприятиях, при коммуникации, при воздействии рисков культурной среды).

Достижение результатов освоения программы основного общего образования обеспечивается посредством включения в указанную программу предметных результатов освоения модулей учебного предмета "Основы безопасности жизнедеятельности".

Организация вправе самостоятельно определять последовательность модулей для освоения обучающимися модулей учебного предмета "Основы безопасности жизнедеятельности".

Планируемые результаты освоения обучающимися с ЗПР АООП ООО дополняются результатами освоения ПКР:

1) результатами достижения каждым обучающимся сформированности конкретных качеств личности с учетом социокультурных норм и правил, жизненных компетенций, способности к социальной адаптации в обществе, в том числе:

сформированность социально значимых личностных качеств, включая ценностно-смысловые установки, отражающие гражданские позиции с учётом морально-нравственных норм и правил; правосознание, включая готовность к соблюдению прав и обязанностей гражданина Российской Федерации; социальные компетенции, включая, способность к осознанию российской идентичности в поликультурном социуме, значимость расширения социальных контактов, развития межличностных отношений при соблюдении социальных норм, правил поведения, ролей и форм взаимодействия в социуме;

сформированность мотивации к качественному образованию и целенаправленной познавательной деятельности;

освоение социальных норм, правил поведения, ролей и форм социальной жизни в группах и сообществах, включая взрослые и социальные сообщества;

способность повышать уровень своей компетентности через практическую деятельность, в том числе умение учиться у других людей;

формирование умений продуктивной коммуникации со сверстниками, детьми старшего и младшего возраста, взрослыми в ходе образовательной, общественно полезной, учебно-исследовательской, творческой и других видов деятельности;

способность осознавать стрессовую ситуацию, оценивать происходящие изменения и их последствия; формулировать и оценивать риски, формировать опыт, уметь находить позитивное в произошедшей ситуации; быть готовым действовать в отсутствие гарантий успеха;

способность обучающихся с ЗПР к осознанию своих дефицитов (в речевом, двигательном, коммуникативном, волевом развитии) и проявление стремления к их преодолению;

способность к саморазвитию и личностному самоопределению, умение ставить достижимые цели и строить реальные жизненные планы.

Значимым личностным результатом освоения ФАОП ООО для обучающихся с ЗПР, отражающим результаты освоения коррекционных курсов и Программы воспитания, является сформированность

социальных (жизненных) компетенций, необходимых для решения практико-ориентированных задач и обеспечивающих становление социальных отношений обучающихся с ЗПР в различных средах, обеспечивающих адаптацию обучающегося с ЗПР к изменяющимся условиям социальной и природной среды;

2) результатами овладения универсальными учебными действиями, в том числе:

самостоятельным мотивированным определением цели образования, задач собственной учебной и познавательной деятельности;

планированием путей достижения целей, выбора наиболее эффективных способов решения учебных, познавательных и задач, а также задач социальной практики;

самостоятельным соотношением собственных действий с планируемыми результатами, осуществлением самоконтроля и самооценки собственной деятельности и деятельности других обучающихся в процессе достижения результата, определением способов действий в рамках предложенных условий и требований; принятием решений и осуществления осознанного выбора в учебной и познавательной деятельности; корректированием собственных действий с учетом изменяющейся ситуации; оценкой правильности выполнения учебной задачи, собственных возможностей её решения;

планированием и регуляцией собственной деятельности; умением использовать смысловое чтение для извлечения, обобщения и систематизации информации из одного или нескольких источников с учетом поставленных целей, для решения учебных и познавательных задач;

умением определять понятия, создавать обобщения, устанавливать аналогии, классифицировать, самостоятельно выбирать основания и критерии для классификации, устанавливать причинно-следственные связи, осуществлять логическое рассуждение, делать умозаключения (индуктивные, дедуктивные и по аналогии), формулировать выводы;

созданием, применением и преобразованием знаков и символов, моделей и схем для решения учебных и познавательных задач;

организацией учебного сотрудничества и совместной деятельности с педагогическим работником и сверстниками; осуществлением учебной и внеурочной деятельности индивидуально и в группе;

соблюдением речевого этикета, в том числе реализация требований к культуре общения с учётом коммуникативной ситуации и речевых партнеров;

использованием речевых средств в соответствии с задачей коммуникации для выражения своих чувств, мыслей и потребностей;

активным участием в диалоге (полилоге) при инициировании собственных высказываний, аргументации и доказательстве собственного мнения;

самостоятельным разрешением конфликтных ситуаций на основе согласования позиций и учёта интересов; формулированием, аргументацией и отстаиванием собственного мнения;

распознаванием невербальных средств общения, умением прогнозировать возможные конфликтные ситуации, смягчая конфликты;

владением устной и письменной речью, монологической контекстной речью; использованием информационно-коммуникационных технологий; экологическим мышлением, его применением в познавательной, коммуникативной, социальной практике и профессиональной ориентации;

3) достижениями планируемых предметных результатов образования и результатов коррекционно-развивающих курсов по Программе коррекционной работы, в том числе:



освоением в ходе изучения учебных предметов умений, специфических для данной предметной области, видов деятельности по получению нового знания в рамках учебного предмета, его преобразованию и применению в учебных, учебно-проектных и социально-проектных ситуациях;

формированием и развитием научного типа мышления, научных представлений о ключевых теориях, типах и видах отношений, владение научной терминологией, ключевыми понятиями, методами и приемами;

освоением междисциплинарных учебных программ: “Формирование универсальных учебных действий”, “Формирование ИКТ-компетентности обучающихся”, “Основы учебно-исследовательской и проектной деятельности”; учебных программ по предметам учебного плана;

применением различных способов поиска (в справочных источниках и в сети Интернет), обработки и передачи информации в соответствии с коммуникативными и познавательными задачами, в том числе при подготовке презентаций для устных ответов (например, выступлений).

### 1.1.3. СИСТЕМА ОЦЕНКИ ДОСТИЖЕНИЯ ПЛАНИРУЕМЫХ РЕЗУЛЬТАТОВ ОСВОЕНИЯ АДАПТИРОВАННОЙ ОСНОВНОЙ ОБРАЗОВАТЕЛЬНОЙ ПРОГРАММЫ

#### 1.1.3.1. Общие положения

Система оценки достижения планируемых результатов (далее – система оценки) является частью системы оценки и управления качеством образования в МАОУ «Ефимовская СОШ» и служит основой при разработке образовательной организацией собственного «Положения о системе оценки достижения планируемых результатов освоения обучающихся ООП НОО, ООП ООО и ООП СОО МАОУ «Ефимовская СОШ», примененного для оценки достижения планируемых результатов АООП ООО для обучающихся с ЗПР.

Система оценки призвана способствовать поддержанию единства всей системы образования, обеспечению преемственности в системе непрерывного образования. Ее основными функциями являются: ориентация образовательного процесса на достижение планируемых результатов освоения ООП ООО, АООП ООО и обеспечение эффективной обратной связи, позволяющей осуществлять управление образовательным процессом.

**Основными направлениями и целями оценочной деятельности в МАОУ «Ефимовская СОШ»** являются:

- оценка образовательных достижений обучающихся на различных этапах обучения как основа их промежуточной и итоговой аттестации, а также основа процедур внутреннего мониторинга образовательной организации, мониторинговых исследований муниципального, регионального и федерального уровней;
- оценка результатов деятельности педагогических кадров как основа аттестационных процедур;
- оценка результатов деятельности МАОУ «Ефимовская СОШ» как основа аккредитационных процедур.

**Основным объектом системы оценки**, ее содержательной и критериальной базой выступают требования ФГОС, которые конкретизируются в планируемых результатах освоения обучающимися основной образовательной программы МАОУ «Ефимовская СОШ».

Система оценки включает процедуры внутренней и внешней оценки.

**Внутренняя оценка** включает:

- стартовую диагностику,
- текущую и тематическую оценку,
- психолого-педагогическое наблюдение,
- внутришкольный мониторинг образовательных достижений.

К **внешним процедурам** относятся:

- независимая оценка качества образования,
- мониторинговые исследования муниципального, регионального и федерального уровней.

Особенности каждой из указанных процедур описаны в «**Положении о формах, периодичности и порядке текущего контроля успеваемости, промежуточной и итоговой аттестации обучающихся МАОУ «Ефимовская СОШ», «Положении о системе оценки достижения планируемых результатов освоения обучающихся ООП НОО, ООП ООО и ООП СОО МАОУ «Ефимовская СОШ»,** которое является приложением к данной АООП ООО и применяется для оценки образовательных достижений обучающихся с ОВЗ с учетом специальных условий организации оценочных процедур для обучающихся с ЗПР.

В соответствии с ФГОС ООО система оценки МАОУ «Ефимовская СОШ» реализует системно-деятельностный, уровневый и комплексный подходы к оценке образовательных достижений.

**Системно-деятельностный подход** к оценке образовательных достижений проявляется в оценке способности учащихся к решению учебно-познавательных и учебно-практических задач, а также в оценке уровня функциональной грамотности учащихся. Он обеспечивается содержанием и критериями оценки, в качестве которых выступают планируемые результаты обучения, выраженные в деятельностной форме.

**Уровневый подход** служит важнейшей основой для организации индивидуальной работы с учащимися. Он реализуется как по отношению к содержанию оценки, так и к представлению и интерпретации результатов измерений.

Уровневый подход реализуется за счет фиксации различных уровней достижения обучающимися планируемых результатов: базового уровня и уровней выше и ниже базового. Достижение базового уровня свидетельствует о способности обучающихся решать типовые учебные задачи, целенаправленно отрабатываемые со всеми обучающимися в ходе учебного процесса. Овладение базовым уровнем является достаточным для продолжения обучения и усвоения последующего материала.

**Комплексный подход** к оценке образовательных достижений реализуется с помощью:

- оценки предметных и метапредметных результатов;
- использования комплекса оценочных процедур (стартовой, текущей, тематической, промежуточной) как основы для оценки динамики индивидуальных образовательных достижений и для итоговой оценки;
- использования контекстной информации (особенности обучающихся, условия в процессе обучения и др.) для интерпретации полученных результатов в целях управления качеством образования;
- использования разнообразных методов и форм оценки, взаимно дополняющих друг друга (стандартизированных устных и письменных работ, проектов, практических работ, командных, исследовательских, творческих работ, самоанализа и самооценки, взаимооценки, наблюдения, испытаний (тестов), динамических показателей усвоения знаний и развитие умений, в том числе формируемых с использованием цифровых технологий).

### **1.1.3.2 ОСОБЕННОСТИ ОЦЕНКИ ЛИЧНОСТНЫХ, МЕТАПРЕДМЕТНЫХ И ПРЕДМЕТНЫХ РЕЗУЛЬТАТОВ**

Оценка личностных результатов обучающихся осуществляется через оценку достижения планируемых результатов освоения основной образовательной программы, которые устанавливаются требованиями ФГОС ООО.

Формирование личностных результатов обеспечивается в ходе реализации всех компонентов образовательной деятельности, включая внеурочную деятельность.

Во внутреннем мониторинге возможна оценка сформированности отдельных личностных результатов, проявляющихся в соблюдении норм и правил поведения, принятых в образовательной организации; участии в общественной жизни образовательной организации, ближайшего социального окружения, Российской Федерации, общественно-полезной деятельности; ответственности за результаты обучения; способности делать осознанный выбор своей образовательной траектории, в том числе выбор профессии; ценностно-смысловых установках обучающихся, формируемых средствами учебных предметов.

Результаты, полученные в ходе как внешних, так и внутренних мониторингов, допускается использовать только в виде агрегированных (усредненных, анонимных) данных.

#### **Особенности оценки метапредметных результатов**

Оценка метапредметных результатов представляет собой оценку достижения планируемых результатов освоения основной образовательной программы, которые представлены в программе формирования универсальных учебных действий обучающихся и отражают совокупность познавательных, коммуникативных и регулятивных универсальных учебных действий, а также систему междисциплинарных (межпредметных) понятий.

Формирование метапредметных результатов обеспечивается совокупностью всех учебных предметов и внеурочной деятельности.

Основным объектом и предметом оценки метапредметных результатов является овладение: познавательными универсальными учебными действиями (замещение, моделирование, кодирование и декодирование информации, логические операции, включая общие приемы решения задач);

коммуникативными универсальными учебными действиями (приобретение умения учитывать позицию собеседника, организовывать и осуществлять сотрудничество, взаимодействие с педагогическими работниками и со сверстниками, адекватно передавать информацию и отображать предметное содержание и условия деятельности и речи, учитывать разные мнения и интересы, аргументировать и обосновывать свою позицию, задавать вопросы, необходимые для организации собственной деятельности и сотрудничества с партнером);

регулятивными универсальными учебными действиями (способность принимать и сохранять учебную цель и задачу, планировать ее реализацию, контролировать и оценивать свои действия, вносить соответствующие коррективы в их выполнение, ставить новые учебные задачи, проявлять познавательную инициативу в учебном сотрудничестве, осуществлять констатирующий и предвосхищающий контроль по результату и способу действия, актуальный контроль на уровне произвольного внимания).

Оценка достижения метапредметных результатов осуществляется администрацией образовательной организации в ходе внутришкольного мониторинга. Содержание и периодичность внутришкольного мониторинга устанавливается решением педагогического совета. Инструментарий строится на межпредметной основе и может включать диагностические материалы по оценке читательской и цифровой грамотности, сформированности регулятивных, коммуникативных и познавательных учебных действий.

Наиболее адекватными формами оценки являются:

- для проверки читательской грамотности — письменная работа на межпредметной основе;
- для проверки цифровой грамотности — практическая работа в сочетании с письменной (компьютеризованной) частью;
- для проверки сформированности регулятивных, коммуникативных и познавательных учебных действий — экспертная оценка процесса и результатов выполнения групповых и индивидуальных учебных исследований и проектов.

Каждый из перечисленных видов диагностики проводится с периодичностью не менее чем один раз в два года.

Основной процедурой итоговой оценки достижения метапредметных результатов является защита итогового индивидуального проекта, которая может рассматриваться как допуск к государственной итоговой аттестации.

Групповые и (или) индивидуальные учебные исследования и проекты (далее - проект), выполняются обучающимся в рамках одного из учебных предметов или на межпредметной основе с целью продемонстрировать свои достижения в самостоятельном освоении содержания избранных областей знаний и/или видов деятельности и способность проектировать и осуществлять целостную и результативную деятельность (учебно-познавательную, конструкторскую, социальную, художественно-творческую и др.). Выбор темы итогового проекта осуществляется обучающимися.

Результатом (продуктом) проектной деятельности может быть одна из следующих работ:

- а) письменная работа (эссе, реферат, аналитические материалы, обзорные материалы, отчеты о проведенных исследованиях, стендовый доклад и др.);
- б) художественная творческая работа (в области литературы, музыки, изобразительного искусства, экранных искусств), представленная в виде прозаического или стихотворного произведения, инсценировки, художественной декламации, исполнения музыкального произведения, компьютерной анимации и др.;
- в) материальный объект, макет, иное конструкторское изделие;
- г) отчетные материалы по социальному проекту, которые могут включать как тексты, так и мультимедийные продукты.

Требования к организации проектной деятельности, к содержанию и направленности проекта, а также критерии оценки проектной работы разрабатываются с учетом целей и задач проектной деятельности на данном этапе образования и закреплены в «[Положении о системе оценки достижения планируемых результатов освоения обучающихся ООП НОО, ООП ООО и ООП СОО МАОУ «Ефимовская СОШ»](#)».

Общим требованием ко всем работам является необходимость соблюдения норм и правил цитирования, ссылок на различные источники. В случае заимствования текста работы (плагиата) без указания ссылок на источник проект к защите не допускается.

Защита проекта осуществляется в процессе специально организованной деятельности комиссии образовательной организации или на школьной конференции.

Результаты выполнения проекта оцениваются по итогам рассмотрения комиссией представленного продукта с краткой пояснительной запиской, презентации обучающегося и отзыва руководителя.

Проект оценивается по следующим критериям:

сформированность познавательных универсальных учебных действий: способность к самостоятельному приобретению знаний и решению проблем, проявляющаяся в умении поставить проблему и выбрать адекватные способы ее решения, включая поиск и обработку информации, формулировку выводов и (или) обоснование и реализацию принятого решения, обоснование и создание модели, прогноза, макета, объекта, творческого решения и других;

сформированность предметных знаний и способов действий: умение раскрыть содержание работы, грамотно и обоснованно в соответствии с рассматриваемой проблемой или темой использовать имеющиеся знания и способы действий;

сформированность регулятивных универсальных учебных действий: умение самостоятельно планировать и управлять своей познавательной деятельностью во времени; использовать ресурсные возможности для достижения целей; осуществлять выбор конструктивных стратегий в трудных ситуациях;

сформированность коммуникативных универсальных учебных действий: умение ясно изложить и оформить выполненную работу, представить ее результаты, аргументированно ответить на вопросы.

### **Особенности оценки предметных результатов**

Оценка предметных результатов представляет собой оценку достижения обучающимся планируемых результатов по отдельным предметам. Основой для оценки предметных результатов являются положения ФГОС ООО, представленные в разделах I «Общие положения» и IV «Требования к результатам освоения программы основного общего образования» и планируемые результаты по предметам, закрепленные в ФОП ООО.

Формирование предметных результатов обеспечивается каждым учебным предметом.

Основным предметом оценки в соответствии с требованиями ФГОС ООО является способность к решению учебно-познавательных и учебно-практических задач, основанных на изучаемом учебном материале, с использованием способов действий, релевантных содержанию учебных предметов, в том числе метапредметных (познавательных, регулятивных, коммуникативных) действий, а также компетентностей, релевантных соответствующим моделям функциональной (математической, естественно-научной, читательской и др.).

Оценка предметных результатов ведется каждым учителем в ходе процедур текущего, тематического, промежуточного и итогового контроля, а также администрацией МАОУ «Ефимовская СОШ» в ходе внутришкольного мониторинга.

Особенности оценки по отдельному предмету фиксируются в приложении к образовательной программе («**Положение о системе оценки достижения планируемых результатов освоения обучающихся ООП НОО, ООП ООО и ООП СОО МАОУ «Ефимовская СОШ»**»), которое утверждается педагогическим советом образовательной организации и доводится до сведения учащихся и их родителей (законных представителей). Описание должно включать:

- список итоговых планируемых результатов с указанием этапов их формирования и способов оценки (например, текущая/тематическая; устно/письменно/практика);
- требования к выставлению отметок за промежуточную аттестацию (при необходимости — с учетом степени значимости отметок за отдельные оценочные процедуры);
- график контрольных мероприятий.

#### **1.1.3.3. Организация и содержание оценочных процедур**

**Стартовая диагностика** представляет собой процедуру оценки готовности к обучению на данном уровне образования. Проводится администрацией МАОУ «Ефимовская СОШ» в начале 5 класса и выступает как основа (точка отсчета) для оценки динамики образовательных достижений. Объектом оценки являются: структура мотивации, сформированность учебной деятельности, владение универсальными и специфическими для основных учебных предметов познавательными средствами, в том числе: средствами работы с информацией, знаково-символическими средствами, логическими операциями. Стартовая диагностика может проводиться также учителями с целью оценки готовности к изучению отдельных предметов (разделов). Результаты стартовой диагностики являются основанием для корректировки учебных программ и индивидуализации учебного процесса.

**Текущая оценка** представляет собой процедуру оценки индивидуального продвижения в освоении программы учебного предмета. Текущая оценка может быть формирующей, т.е.

поддерживающей и направляющей усилия учащегося, и диагностической, способствующей выявлению и осознанию учителем и учащимся существующих проблем в обучении. Объектом текущей оценки являются тематические планируемые результаты, этапы освоения которых зафиксированы в тематическом планировании. В текущей оценке используется весь арсенал форм и методов проверки (устные и письменные опросы, практические работы, творческие работы, индивидуальные и групповые формы, само- и взаимооценка, рефлексия, листы продвижения и др.) с учетом особенностей учебного предмета и особенностей контрольно-оценочной деятельности учителя. Результаты текущей оценки являются основой для индивидуализации учебного процесса; при этом отдельные результаты, свидетельствующие об успешности обучения и достижении тематических результатов в более сжатые (по сравнению с планируемыми учителем) сроки, могут включаться в систему накопленной оценки и служить основанием, например, для освобождения ученика от необходимости выполнять тематическую проверочную работу.

**Тематическая оценка** представляет собой процедуру оценки уровня достижения тематических планируемых результатов по предмету, которые фиксируются в учебных методических комплексах, рекомендованных Министерством просвещения РФ. По предметам, вводимым образовательной организацией самостоятельно, тематические планируемые результаты устанавливаются самой образовательной организацией. Тематическая оценка может вестись как в ходе изучения темы, так и в конце ее изучения. Оценочные процедуры подбираются так, чтобы они предусматривали возможность оценки достижения всей совокупности планируемых результатов и каждого из них. Результаты тематической оценки являются основанием для коррекции учебного процесса и его индивидуализации.

**Внутришкольный мониторинг** представляет собой процедуры:

стартовая диагностика;

оценки уровня достижения предметных и метапредметных результатов;

оценки уровня функциональной грамотности;

оценки уровня профессионального мастерства учителя, осуществляемого на основе административных проверочных работ, анализа посещенных уроков, анализа качества учебных заданий, предлагаемых учителем обучающимся.

Содержание и периодичность внутришкольного мониторинга устанавливается решением педагогического совета. Результаты внутришкольного мониторинга являются основанием для рекомендаций как для текущей коррекции учебного процесса и его индивидуализации, так и для повышения квалификации учителя.

**Промежуточная аттестация** представляет собой процедуру аттестации обучающихся, которая проводится в конце каждой четверти (или в конце каждого триместра) и в конце учебного года по каждому изучаемому предмету. Промежуточная аттестация проводится на основе результатов накопленной оценки и результатов выполнения тематических проверочных работ и фиксируется в документе об образовании (дневнике).

Промежуточная оценка, фиксирующая достижение предметных планируемых результатов и универсальных учебных действий на уровне не ниже базового, является основанием для перевода в следующий класс и для допуска обучающегося к государственной итоговой аттестации. Порядок проведения промежуточной аттестации регламентируется Федеральным законом «Об образовании в Российской Федерации» (ст.58) и иными нормативными актами.

**Государственная итоговая аттестация**

В соответствии со статьей 59 Федерального закона «Об образовании в Российской Федерации» государственная итоговая аттестация (далее — ГИА) является обязательной процедурой, завершающей освоение основной образовательной программы основного общего образования. Порядок проведения ГИА регламентируется Законом и иными нормативными актами.

Целью ГИА является установление уровня образовательных достижений выпускников. ГИА включает в себя два обязательных экзамена (по русскому языку и математике). Экзамены по другим учебным предметам обучающиеся сдают на добровольной основе по своему выбору. ГИА проводится в форме основного государственного экзамена (ОГЭ) с использованием контрольных измерительных материалов, представляющих собой комплексы заданий в стандартизированной форме и в форме устных и письменных экзаменов с использованием тем, билетов и иных форм по решению образовательной организации (государственный выпускной экзамен — ГВЭ).

Итоговая оценка (итоговая аттестация) по предмету складывается из результатов внутренней и внешней оценки. К результатам внешней оценки относятся результаты ГИА. К результатам внутренней оценки относятся предметные результаты, зафиксированные в системе накопленной оценки и результаты выполнения итоговой работы по предмету. Такой подход позволяет обеспечить полноту охвата планируемых результатов и выявить кумулятивный эффект обучения, обеспечивающий прирост в глубине понимания изучаемого материала и свободе оперирования им. По предметам, не вынесенным на ГИА, итоговая оценка ставится на основе результатов только внутренней оценки.

Итоговая оценка по предмету фиксируется в документе об уровне образования государственного образца — аттестате об основном общем образовании.

Особенности организации и проведения внутренних оценочных процедур фиксируется в «**Положении о формах, периодичности и порядке текущего контроля успеваемости, промежуточной и итоговой аттестации обучающихся МАОУ «Ефимовская СОШ».**

#### **1.1.3.4. Оценка достижения планируемых результатов коррекционной работы**

Оценка достижения планируемых результатов коррекционной работы на уровне основного общего образования, также, как и на уровне начального общего образования, проводится с помощью мониторинга эффективности созданных условий и оказываемой комплексной помощи в образовательной организации на основе регулярной оценки динамики развития и образовательных достижений, а также с учетом промежуточной аттестации обучающихся с ЗПР.

Оценка результатов освоения обучающимися с ЗПР программы коррекционной работы на уровне основного общего образования проводится с помощью мониторинговых процедур. Мониторинг позволяет осуществить не только оценку достижений планируемых результатов освоения обучающимися программы коррекционной работы, но и при необходимости вносить коррективы в ее содержание и организацию. Следует использовать три формы мониторинга: стартовую, текущую и итоговую диагностику.

*Стартовая диагностика* позволяет наряду с выявлением индивидуальных особых образовательных потребностей и особенностей обучающихся с ЗПР, выявить исходный уровень показателей развития познавательной, эмоциональной, регуляторной, личностной, коммуникативной и речевой сфер, свидетельствующий о степени влияния нарушений развития на учебно-познавательную деятельность и социальную адаптацию.

*Текущая диагностика* используется для осуществления мониторинга в течение всего времени обучения обучающегося на основном уровне образования. При использовании данной формы мониторинга можно использовать экспресс-диагностику показателей психологического развития, состояние которых позволяет судить об успешности (наличие положительной динамики) или неуспешности (отсутствие динамики) обучающихся с ЗПР в освоении планируемых результатов овладения программой коррекционной работы в части освоения коррекционных курсов. Данные экспресс диагностики выступают в качестве ориентировочной основы для определения дальнейшей стратегии: продолжения реализации разработанной программы коррекционной работы или внесения в нее определенных корректив.

Целью *итоговой диагностики*, приводящейся на заключительном этапе (окончание учебного года, окончание обучения на уровне основного общего образования), выступает оценка достижений обучающегося с ЗПР в соответствии с планируемыми результатами освоения обучающимися программы коррекционной работы.

Организационно-содержательные характеристики стартовой, текущей и итоговой диагностики разрабатывает образовательная организация с учетом типологических и индивидуальных особенностей обучающихся, их индивидуальных особых образовательных потребностей.

Для оценки результатов освоения обучающимися с ЗПР программы коррекционной работы, в том числе расширения сферы жизненной компетенции, используется метод экспертной оценки, который представляет собой процедуру оценки результатов на основе мнений группы специалистов (экспертов) и родителей обучающегося. Данная процедура осуществляется на заседаниях психолого-педагогического консилиума и объединяет всех участников образовательного процесса,

сопровождающих обучающегося с ЗПР. Результаты освоения обучающимися с ЗПР программы коррекционной работы не выносятся на итоговую оценку.

В случаях отсутствия положительной динамики в результатах освоения программы коррекционной работы, трудностях освоения АООП ООО и с согласия родителей (законных представителей) необходимо направить обучающегося на расширенное психолого-медико-педагогическое обследование с целью уточнения или изменения образовательного маршрута.

### **1.1.3.5. Специальные условия проведения текущего контроля освоения АООП ООО, промежуточной и итоговой аттестации обучающихся с ЗПР**

Специальные условия проведения текущего контроля, промежуточной и итоговой аттестации освоения АООП определяются для обучающихся с ЗПР в соответствии с их особыми образовательными потребностями и спецификой нарушения.

Специальные образовательные условия проведения текущего контроля, промежуточной аттестации определяются на основании рекомендаций ППк образовательной организации, АООП ООО обучающихся с ЗПР, мониторинга уровня психофизического развития обучающегося, и в общем виде фиксируются в образовательной программе, индивидуально по обучающемуся – в заключении ППк,

Специальные условия проведения текущего контроля успеваемости и промежуточной аттестации обучающихся с ЗПР могут включать:

- особую форму организации текущего контроля успеваемости и промежуточной аттестации (в малой группе, индивидуальную) с учетом особых образовательных потребностей и индивидуальных особенностей обучающихся с ЗПР;
- присутствие мотивационного этапа, способствующего психологическому настрою на работу;
- организующую помощь педагога в рационализации распределения времени, отводимого на выполнение работы;
- предоставление возможности использования справочной информации, разного рода визуальной поддержки (опорные схемы, алгоритмы учебных действий, смысловые опоры в виде ключевых слов, плана, образца) при самостоятельном применении;
- гибкость подхода к выбору формы и вида диагностического инструментария и контрольно-измерительных материалов с учетом особых образовательных потребностей и индивидуальных возможностей обучающегося с ЗПР;
- большую вариативность оценочных процедур, методов оценки и состава инструментария оценивания, позволяющую определить образовательный результат каждого обучающегося с ЗПР;
- адаптацию инструкции с учетом особых образовательных потребностей и индивидуальных трудностей обучающихся с ЗПР (в частности, упрощение формулировок по грамматическому и семантическому оформлению, особое построение инструкции, отражающей этапность выполнения задания);
- адаптацию критериев оценивания с учетом особых образовательных потребностей и индивидуальных трудностей обучающихся с ЗПР;
- адаптацию содержания контрольно-оценочных материалов с учетом особых образовательных потребностей и индивидуальных трудностей обучающихся с ЗПР;
- отслеживание действий обучающегося с ЗПР для оценки понимания им инструкции и, при необходимости, ее уточнение;
- увеличение времени на выполнение заданий;
- возможность организации короткого перерыва при нарастании в поведении подростка проявлений утомления, истощения;
- исключение ситуаций, приводящих к эмоциональному травмированию обучающегося (в частности, негативных реакций со стороны педагога).

Соблюдение вышеперечисленных условий проведения текущего контроля успеваемости и промежуточной аттестации позволяет исключить негативное влияние сторонних факторов на



продуктивность выполнения обучающимся с ЗПР тестовых заданий и выявить объективный уровень усвоения учебного материала.

На заседаниях ППк определяется объем и содержание рекомендуемых специальных условий проведения диагностических мероприятий. Решение ППк вносится в специальный раздел индивидуального образовательного маршрута и доводится до сведения педагогов, родителей, администрации в соответствии с установленными правилами образовательной организации.

Итоговая аттестация обучающихся с ЗПР проводится в соответствии с заключением ПМПк о создании специальных условий при проведении государственной итоговой аттестации по образовательным программам основного общего образования.

## **2. СОДЕРЖАТЕЛЬНЫЙ РАЗДЕЛ АДАптиРОВАННОЙ ОСНОВНОЙ ОБРАЗОВАТЕЛЬНОЙ ПРОГРАММЫ ОСНОВНОГО ОБЩЕГО ОБРАЗОВАНИЯ ОБУЧАЮЩИХСЯ С ЗАДЕРЖКОЙ ПСИХИЧЕСКОГО РАЗВИТИЯ**

### **2.1. Рабочие программы учебных предметов, курсов (в том числе внеурочной деятельности), учебных модулей**

#### **2.1.1 РУССКИЙ ЯЗЫК**

Рабочая программа по русскому языку на уровне основного общего образования подготовлена на основе Федерального государственного образовательного стандарта основного общего образования (Приказ Минпросвещения России от 31.05.2021 г. № 287) (далее — ФГОС ООО), Концепции преподавания русского языка и литературы в Российской Федерации (утверждена распоряжением Правительства Российской Федерации от 9 апреля 2016 г. № 637-р), программы воспитания МАОУ «Ефимовская СОШ» с учётом распределённых по классам проверяемых требований к результатам освоения Основной образовательной программы основного общего образования в ФГОС ООО и ФОП ООО.

#### **ПОЯСНИТЕЛЬНАЯ ЗАПИСКА**

Рабочая программа ориентирована на современные тенденции в школьном образовании и активные методики обучения.

Личностные и метапредметные результаты представлены с учётом особенностей преподавания русского языка в основной общеобразовательной школе с учётом методических традиций построения школьного курса русского языка, реализованных в большей части входящих в Федеральный перечень УМК по русскому языку.

общая характеристика учебного предмета «Русский язык»

Русский язык — государственный язык Российской Федерации, язык межнационального общения народов России, национальный язык русского народа. Как государственный язык и язык межнационального общения русский язык является средством коммуникации всех народов Российской Федерации, основой их социально-экономической, культурной и духовной консолидации.

Высокая функциональная значимость русского языка и выполнение им функций государственного языка и языка межнационального общения важны для каждого жителя России, независимо от места его проживания и этнической принадлежности. Знание русского языка и владение им в разных формах его существования и функциональных разновидностях, понимание его стилистических особенностей и выразительных возможностей, умение правильно и эффективно использовать русский язык в различных сферах и ситуациях общения определяют успешность социализации личности и возможности её самореализации в различных жизненно важных для человека областях.

Русский язык, выполняя свои базовые функции общения и выражения мысли, обеспечивает межличностное и социальное взаимодействие людей, участвует в формировании сознания, самосознания и мировоззрения личности, является важнейшим средством хранения и передачи информации, культурных традиций, истории русского и других народов России.

Обучение русскому языку в школе направлено на совершенствование нравственной и коммуникативной культуры ученика, развитие его интеллектуальных и творческих способностей,

мышления, памяти и воображения, навыков самостоятельной учебной деятельности, самообразования.

Содержание обучения русскому языку ориентировано также на развитие функциональной грамотности как интегративного умения человека читать, понимать тексты, использовать информацию текстов разных форматов, оценивать её, размышлять о ней, чтобы достигать своих целей, расширять свои знания и возможности, участвовать в социальной жизни. Речевая и текстовая деятельность является системообразующей доминантой школьного курса русского языка. Соответствующие умения и навыки представлены в перечне метапредметных и предметных результатов обучения, в содержании обучения (разделы «Язык и речь», «Текст», «Функциональные разновидности языка»).

## ЦЕЛИ ИЗУЧЕНИЯ УЧЕБНОГО ПРЕДМЕТА «РУССКИЙ ЯЗЫК»

Изучение русского языка направлено на достижение следующих целей:

осознание и проявление общероссийской гражданственности, патриотизма, уважения к русскому языку как государственному языку Российской Федерации и языку межнационального общения; проявление сознательного отношения к языку как к общероссийской ценности, форме выражения и хранения духовного богатства русского и других народов России, как к средству общения и получения знаний в разных сферах человеческой деятельности; проявление уважения к общероссийской и русской культуре, к культуре и языкам всех народов Российской Федерации;

овладение русским языком как инструментом личностного развития, инструментом формирования социальных взаимоотношений, инструментом преобразования мира;

овладение знаниями о русском языке, его устройстве и закономерностях функционирования, о стилистических ресурсах русского языка; практическое овладение нормами русского литературного языка и речевого этикета; обогащение активного и потенциального словарного запаса и использование в собственной речевой практике разнообразных грамматических средств; совершенствование орфографической и пунктуационной грамотности; воспитание стремления к речевому самосовершенствованию;

совершенствование речевой деятельности, коммуникативных умений, обеспечивающих эффективное взаимодействие с окружающими людьми в ситуациях формального и неформального межличностного и межкультурного общения; овладение русским языком как средством получения различной информации, в том числе знаний по разным учебным предметам;

совершенствование мыслительной деятельности, развитие универсальных интеллектуальных умений сравнения, анализа, синтеза, абстрагирования, обобщения, классификации, установления определённых закономерностей и правил, конкретизации и т. п. в процессе изучения русского языка;

развитие функциональной грамотности: умений осуществлять информационный поиск, извлекать и преобразовывать необходимую информацию, интерпретировать, понимать и использовать тексты разных форматов (сплошной, несплошной текст, инфографика и др.); освоение стратегий и тактик информационно-смысловой переработки текста, овладение способами понимания текста, его назначения, общего смысла, коммуникативного намерения автора; логической структуры, роли языковых средств.

## МЕСТО учебного ПРЕДМЕТА «РУССКИЙ ЯЗЫК» В УЧЕБНОМ ПЛАНЕ

В соответствии с Федеральным государственным образовательным стандартом основного общего образования учебный предмет «Русский язык» входит в предметную область «Русский язык и литература» и является обязательным для изучения.

Содержание учебного предмета «Русский язык», представленное в ООП ООО МАОУ «Ефимовская СОШ», соответствует ФГОС ООО и ФОП ООО по русскому языку.

В пределах одного класса последовательность изучения тем, представленных в содержании каждого класса, может варьироваться.

Учебным планом МАОУ «Ефимовская СОШ» на изучение русского языка отводится 714 часов: в 5 классе — 170 часов (5 часов в неделю), в 6 классе — 204 часа (6 часов в неделю), в 7 классе 136 часов (4 часа в неделю), в 8 классе — 102 часа (3 часа в неделю), в 9 классе — 102 часа (3 часа в неделю).

## СОДЕРЖАНИЕ УЧЕБНОГО ПРЕДМЕТА «РУССКИЙ ЯЗЫК»

### 5 КЛАСС

Общие сведения о языке

Богатство и выразительность русского языка.

Лингвистика как наука о языке.

Основные разделы лингвистики.

Язык и речь

Язык и речь. Речь устная и письменная, монологическая и диалогическая, полилог.

Виды речевой деятельности (говорение, слушание, чтение, письмо), их особенности.

Создание устных монологических высказываний на основе жизненных наблюдений, чтения научно-учебной, художественной и научно-популярной литературы.

Устный пересказ прочитанного или прослушанного текста, в том числе с изменением лица рассказчика.

Участие в диалоге на лингвистические темы (в рамках изученного) и темы на основе жизненных наблюдений.

Речевые формулы приветствия, прощания, просьбы, благодарности.

Сочинения различных видов с опорой на жизненный и читательский опыт, сюжетную картину (в том числе сочинения-миниатюры).

Виды аудирования: выборочное, ознакомительное, детальное.

Виды чтения: изучающее, ознакомительное, просмотровое, поисковое.

Текст

Текст и его основные признаки. Тема и главная мысль текста. Микротема текста. Ключевые слова.

Функционально-смысловые типы речи: описание, повествование, рассуждение; их особенности.

Композиционная структура текста. Абзац как средство членения текста на композиционно-смысловые части.

Средства связи предложений и частей текста: формы слова, однокоренные слова, синонимы, антонимы, личные местоимения, повтор слова.

Повествование как тип речи. Рассказ.

Смысловый анализ текста: его композиционных особенностей, микротем и абзацев, способов и средств связи предложений в тексте; использование языковых средств выразительности (в рамках изученного).

Подробное, выборочное и сжатое изложение содержания прочитанного или прослушанного текста. Изложение содержания текста с изменением лица рассказчика.

Информационная переработка текста: простой и сложный план текста.

Функциональные разновидности языка

Общее представление о функциональных разновидностях языка (о разговорной речи, функциональных стилях, языке художественной литературы).

Система языка

Фонетика. Графика. Орфоэпия

Фонетика и графика как разделы лингвистики.

Звук как единица языка. Смыслоразличительная роль звука.

Система гласных звуков.

Система согласных звуков.

Изменение звуков в речевом потоке. Элементы фонетической транскрипции.

Слог. Ударение. Свойства русского ударения.

Соотношение звуков и букв.

Фонетический анализ слова.

Способы обозначения [й'], мягкости согласных.

Основные выразительные средства фонетики.

Прописные и строчные буквы.

Интонация, её функции. Основные элементы интонации.

Орфография

Орфография как раздел лингвистики.

Понятие «орфограмма». Буквенные и небуквенные орфограммы.

Правописание разделительных ь и ы.

Лексикология

Лексикология как раздел лингвистики.

Основные способы толкования лексического значения слова (подбор однокоренных слов; подбор синонимов и антонимов); основные способы разъяснения значения слова (по контексту, с помощью толкового словаря).

Слова однозначные и многозначные. Прямое и переносное значения слова. Тематические группы слов. Обозначение родовых и видовых понятий.

Синонимы. Антонимы. Омонимы. Паронимы.

Разные виды лексических словарей (толковый словарь, словари синонимов, антонимов, омонимов, паронимов) и их роль в овладении словарным богатством родного языка.

Лексический анализ слов (в рамках изученного).

Морфемика. Орфография

Морфемика как раздел лингвистики.

Морфема как минимальная значимая единица языка. Основа слова. Виды морфем (корень, приставка, суффикс, окончание).

Чередование звуков в морфемах (в том числе чередование гласных с нулём звука).

Морфемный анализ слов.

Уместное использование слов с суффиксами оценки в собственной речи.

Правописание корней с безударными проверяемыми, непроверяемыми гласными (в рамках изученного).

Правописание корней с проверяемыми, непроверяемыми, непроизносимыми согласными (в рамках изученного).

Правописание ё — о после шипящих в корне слова.

Правописание неизменяемых на письме приставок и приставок на -з (-с).

Правописание ы — и после приставок.

Правописание ы — и после ц.

Морфология. Культура речи. Орфография

Морфология как раздел грамматики. Грамматическое значение слова.

Части речи как лексико-грамматические разряды слов. Система частей речи в русском языке. Самостоятельные и служебные части речи.

Имя существительное

Имя существительное как часть речи. Общее грамматическое значение, морфологические признаки и синтаксические функции имени существительного. Роль имени существительного в речи.

Лексико-грамматические разряды имён существительных по значению, имена существительные собственные и нарицательные; имена существительные одушевлённые и неодушевлённые.

Род, число, падеж имени существительного.

Имена существительные общего рода.

Имена существительные, имеющие форму только единственного или только множественного числа.

Типы склонения имён существительных. Разносклоняемые имена существительные. Несклоняемые имена существительные.

Морфологический анализ имён существительных.

Нормы произношения, нормы постановки ударения, нормы словоизменения имён существительных.

Правописание собственных имён существительных.

Правописание ь на конце имён существительных после шипящих.

Правописание безударных окончаний имён существительных.

Правописание о — е (ё) после шипящих и ц в суффиксах и окончаниях имён существительных.

Правописание суффиксов -чик- — -щик-; -ек- — -ик- (-чик-) имён существительных.

Правописание корней с чередованием а // о: -лаг- — -лож-;  
-раст- — -рац- — -рос-; -гар- — -гор-, -зар- — -зор-; -клан- — -клон-,  
-скак- — -скоч-.

Слитное и раздельное написание не с именами существительными.

Орфографический анализ имен существительных (в рамках изученного)

Имя прилагательное

Имя прилагательное как часть речи. Общее грамматическое значение, морфологические признаки и синтаксические функции имени прилагательного. Роль имени прилагательного в речи.

Имена прилагательные полные и краткие, их синтаксические функции.

Склонение имён прилагательных.

Морфологический анализ имён прилагательных.

Нормы словоизменения, произношения имён прилагательных, постановки ударения (в рамках изученного).

Правописание безударных окончаний имён прилагательных.

Правописание о — е после шипящих и ц в суффиксах и окончаниях имён прилагательных.

Правописание кратких форм имён прилагательных с основой на шипящий.

Слитное и раздельное написание не с именами прилагательными.

Орфографический анализ имен прилагательных (в рамках изученного)

Глагол

Глагол как часть речи. Общее грамматическое значение, морфологические признаки и синтаксические функции глагола. Роль глагола в словосочетании и предложении, в речи.

Глаголы совершенного и несовершенного вида, возвратные и невозвратные.

Инфинитив и его грамматические свойства. Основа инфинитива, основа настоящего (будущего простого) времени глагола.

Спряжение глагола.

Морфологический анализ глаголов (в рамках изученного)

Нормы словоизменения глаголов, постановки ударения в глагольных формах (в рамках изученного).

Правописание корней с чередованием е // и: -бер- — -бир-, -блест- — -блист-, -дер- — -дир-, -жег- — -жиг-, -мер- — -мир-, -пер- — -пир-, -стел- — -стил-, -тер- — -тир-.

Использование ь как показателя грамматической формы в инфинитиве, в форме 2-го лица единственного числа после шипящих.

Правописание -тся и -ться в глаголах, суффиксов -ова- — -ева-, -ыва- — -ива-.

Правописание безударных личных окончаний глагола.

Правописание гласной перед суффиксом -л- в формах прошедшего времени глагола.

Слитное и раздельное написание не с глаголами.

Орфографический анализ глаголов (в рамках изученного)

Синтаксис. Культура речи. Пунктуация

Синтаксис как раздел грамматики. Словосочетание и предложение как единицы синтаксиса.

Словосочетание и его признаки. Основные виды словосочетаний по морфологическим свойствам главного слова (именные, глагольные, наречные). Средства связи слов в словосочетании.

Синтаксический анализ словосочетания.

Предложение и его признаки. Виды предложений по цели высказывания и эмоциональной окраске. Смысловые и интонационные особенности повествовательных, вопросительных, побудительных; восклицательных и невосклицательных предложений.

Главные члены предложения (грамматическая основа). Подлежащее и морфологические средства его выражения: именем существительным или местоимением в именительном падеже, сочетанием имени существительного в форме именительного падежа с существительным или местоимением в форме творительного падежа с предлогом; сочетанием имени числительного в форме именительного падежа с существительным в форме родительного падежа. Сказуемое и морфологические средства его выражения: глаголом, именем существительным, именем прилагательным.

Тире между подлежащим и сказуемым.

Предложения распространённые и нераспространённые. Второстепенные члены предложения: определение, дополнение, обстоятельство. Определение и типичные средства его выражения. Дополнение (прямое и косвенное) и типичные средства его выражения. Обстоятельство, типичные средства его выражения, виды обстоятельств по значению (времени, места, образа действия, цели, причины, меры и степени, условия, уступки).

Простое осложнённое предложение. Однородные члены предложения, их роль в речи. Особенности интонации предложений с однородными членами. Предложения с однородными членами (без союзов, с одиночным союзом и, союзами а, но, однако, зато, да (в значении и), да (в значении но). Предложения с обобщающим словом при однородных членах.

Предложения с обращением, особенности интонации. Обращение и средства его выражения.

Синтаксический анализ простого и простого осложнённого предложений.



Пунктуационное оформление предложений, осложнённых однородными членами, связанными бессоюзной связью, одиночным союзом и, союзами а, но, однако, зато, да (в значении и), да (в значении но).

Предложения простые и сложные. Сложные предложения с бессоюзной и союзной связью. Предложения сложносочинённые и сложноподчинённые (общее представление, практическое усвоение).

Пунктуационное оформление сложных предложений, состоящих из частей, связанных бессоюзной связью и союзами и, но, а, однако, зато, да.

Предложения с прямой речью.

Пунктуационное оформление предложений с прямой речью.

Диалог.

Пунктуационное оформление диалога на письме.

Пунктуация как раздел лингвистики.

6 КЛАСС

Общие сведения о языке

Русский язык — государственный язык Российской Федерации и язык межнационального общения.

Понятие о литературном языке.

Язык и речь

Монолог-описание, монолог-повествование, монолог-рассуждение; сообщение на лингвистическую тему.

Виды диалога: побуждение к действию, обмен мнениями.

Текст

Смысловый анализ текста: его композиционных особенностей, микротем и абзацев, способов и средств связи предложений в тексте; использование языковых средств выразительности (в рамках изученного).

Информационная переработка текста. План текста (простой, сложный; назывной, вопросный); главная и второстепенная информация текста; пересказ текста.

Описание как тип речи.

Описание внешности человека.

Описание помещения.

Описание природы.

Описание местности.

Описание действий.

Функциональные разновидности языка

Официально-деловой стиль. Заявление. Расписка. Научный стиль. Словарная статья. Научное сообщение.

Система языка

Лексикология. Культура речи

Лексика русского языка с точки зрения её происхождения: исконно русские и заимствованные слова.

Лексика русского языка с точки зрения принадлежности к активному и пассивному запасу: неологизмы, устаревшие слова (историзмы и архаизмы).

Лексика русского языка с точки зрения сферы употребления: общеупотребительная лексика и лексика ограниченного употребления (диалектизмы, термины, профессионализмы, жаргонизмы).

Стилистические пласты лексики: стилистически нейтральная, высокая и сниженная лексика.

Лексический анализ слов.

Фразеологизмы. Их признаки и значение.

Употребление лексических средств в соответствии с ситуацией общения.

Оценка своей и чужой речи с точки зрения точного, уместного и выразительного словоупотребления.

Эпитеты, метафоры, олицетворения.

Лексические словари.

Словообразование. Культура речи. Орфография

Формообразующие и словообразующие морфемы.

Производящая основа.

Основные способы образования слов в русском языке (приставочный, суффиксальный, приставочно-суффиксальный, бессуффиксный, сложение, переход из одной части речи в другую).

Морфемный и словообразовательный анализ слов.

Правописание сложных и сложносокращённых слов.

Нормы правописания корня -кас- — -кос- с чередованием а // о, гласных в приставках пре- и при-.

Орфографический анализ слов (в рамках изученного).

Морфология. Культура речи. Орфография

Имя существительное

Особенности словообразования.

Нормы произношения имён существительных, нормы постановки ударения (в рамках изученного).

Нормы словоизменения имён существительных.

Морфологический анализ имен существительных.

Нормы слитного и дефисного написания пол- и полу- со словами.

Орфографический анализ имен существительных (в рамках изученного).

Имя прилагательное

Качественные, относительные и притяжательные имена прилагательные.

Степени сравнения качественных имён прилагательных.

Словообразование имён прилагательных.

Морфологический анализ имён прилагательных.

Правописание н и nn в именах прилагательных.

Правописание суффиксов -к- и -ск- имён прилагательных.

Правописание сложных имён прилагательных.

Нормы произношения имён прилагательных, нормы ударения (в рамках изученного).

Имя числительное

Общее грамматическое значение имени числительного. Синтаксические функции имён числительных.

Разряды имён числительных по значению: количественные (целые, дробные, собирательные), порядковые числительные.

Разряды имён числительных по строению: простые, сложные, составные числительные.

Словообразование имён числительных.

Склонение количественных и порядковых имён числительных.

Правильное образование форм имён числительных.

Правильное употребление собирательных имён числительных.

Употребление имён числительных в научных текстах, деловой речи.

Морфологический анализ имён числительных.

Нормы правописания имён числительных: написание ь в именах числительных; написание двойных согласных; слитное, раздельное, дефисное написание числительных; нормы правописания окончаний числительных.

Орфографический анализ имен прилагательных (в рамках изученного).

Местоимение

Общее грамматическое значение местоимения. Синтаксические функции местоимений.

Разряды местоимений: личные, возвратное, вопросительные, относительные, указательные, притяжательные, неопределённые, отрицательные, определительные.

Склонение местоимений.

Словообразование местоимений.

Роль местоимений в речи. Употребление местоимений в соответствии с требованиями русского речевого этикета, в том числе местоимения 3-го лица в соответствии со смыслом предшествующего текста (устранение двусмысленности, неточности); притяжательные и указательные местоимения как средства связи предложений в тексте.

Морфологический анализ местоимений.

Нормы правописания местоимений: правописание местоимений с не и ни; слитное, раздельное и дефисное написание местоимений.

Орфографический анализ местоимений (в рамках изученного).

Глагол

Переходные и непереходные глаголы.

Разноспрягаемые глаголы.

Безличные глаголы. Использование личных глаголов в безличном значении.

Изъявительное, условное и повелительное наклонения глагола.

Нормы ударения в глагольных формах (в рамках изученного).

Нормы словоизменения глаголов.

Видо-временная соотнесённость глагольных форм в тексте.

Морфологический анализ глаголов.

Использование ь как показателя грамматической формы в повелительном наклонении глагола.

Орфографический анализ глаголов (в рамках изученного).

## 7 КЛАСС

Общие сведения о языке

Русский язык как развивающееся явление. Взаимосвязь языка, культуры и истории народа.

Язык и речь

Монолог-описание, монолог-рассуждение, монолог-повествование.

Виды диалога: побуждение к действию, обмен мнениями, запрос информации, сообщение информации.

Текст

Текст как речевое произведение. Основные признаки текста (обобщение).

Структура текста. Абзац.

Информационная переработка текста: план текста (простой, сложный; назывной, вопросный, тезисный); главная и второстепенная информация текста.

Способы и средства связи предложений в тексте (обобщение).

Языковые средства выразительности в тексте: фонетические (звукопись), словообразовательные, лексические (обобщение).

Рассуждение как функционально-смысловой тип речи.

Структурные особенности текста-рассуждения.

Смысловый анализ текста: его композиционных особенностей, микротем и абзацев, способов и средств связи предложений в тексте; использование языковых средств выразительности (в рамках изученного).

## Функциональные разновидности языка

Понятие о функциональных разновидностях языка: разговорная речь, функциональные стили (научный, публицистический, официально-деловой), язык художественной литературы.

Публицистический стиль. Сфера употребления, функции, языковые особенности.

Жанры публицистического стиля (репортаж, заметка, интервью).

Употребление языковых средств выразительности в текстах публицистического стиля.

Официально-деловой стиль. Сфера употребления, функции, языковые особенности. Инструкция.

## Система языка

Морфология. Культура речи

Морфология как раздел науки о языке (обобщение).

## Причастие

Причастия как особая группа слов. Признаки глагола и имени прилагательного в причастии.

Причастия настоящего и прошедшего времени. Действительные и страдательные причастия. Полные и краткие формы страдательных причастий. Склонение причастий.

Причастие в составе словосочетаний. Причастный оборот.

Морфологический анализ причастий.

Употребление причастия в речи. Созвучные причастия и имена прилагательные (висящий — висячий, горящий — горячий). Употребление причастий с суффиксом -ся. Согласование причастий в словосочетаниях типа прич. + сущ.

Ударение в некоторых формах причастий.

Правописание падежных окончаний причастий. Правописание гласных в суффиксах причастий. Правописание н и nn в суффиксах причастий и отглагольных имён прилагательных. Правописание окончаний причастий. Слитное и раздельное написание не с причастиями.

Знаки препинания в предложениях с причастным оборотом.

Орфографический анализ причастий (в рамках изученного).

Пунктуационный анализ предложений с причастным оборотом (в рамках изученного).

## Деепричастие

Деепричастия как особая группа слов. Признаки глагола и наречия в деепричастии. Синтаксическая функция деепричастия, роль в речи.

Деепричастия совершенного и несовершенного вида.

Деепричастие в составе словосочетаний. Деепричастный оборот.

Морфологический анализ деепричастий.

Постановка ударения в деепричастиях.

Правописание гласных в суффиксах деепричастий. Слитное и раздельное написание не с деепричастиями.

Правильное построение предложений с одиночными деепричастиями и деепричастными оборотами.

Знаки препинания в предложениях с одиночным деепричастием и деепричастным оборотом.

Орфографический анализ деепричастий (в рамках изученного).

Пунктуационный анализ предложений с деепричастным оборотом (в рамках изученного).

Наречие

Общее грамматическое значение наречий.

Разряды наречий по значению. Простая и составная формы сравнительной и превосходной степеней сравнения наречий.

Словообразование наречий.

Синтаксические свойства наречий.

Морфологический анализ наречий.

Нормы постановки ударения в наречиях, нормы произношения наречий. Нормы образования степеней сравнения наречий.

Роль наречий в тексте.

Правописание наречий: слитное, раздельное, дефисное написание; слитное и раздельное написание не с наречиями; н и nn в наречиях на -о (-е); правописание суффиксов -а и -о наречий с приставками из-, до-, с-, в-, на-, за-; употребление ь после шипящих на конце наречий; правописание суффиксов наречий -о и -е после шипящих.

Орфографический анализ наречий (в рамках изученного).

Слова категории состояния

Вопрос о словах категории состояния в системе частей речи. Общее грамматическое значение, морфологические признаки и синтаксическая функция слов категории состояния. Роль слов категории состояния в речи.

Служебные части речи

Общая характеристика служебных частей речи. Отличие самостоятельных частей речи от служебных.

Предлог

Предлог как служебная часть речи. Грамматические функции предлогов.

Разряды предлогов по происхождению: предлоги производные и непроизводные. Разряды предлогов по строению: предлоги простые и составные.

Морфологический анализ предлогов.

Употребление предлогов в речи в соответствии с их значением и стилистическими особенностями.

Нормы употребления имён существительных и местоимений с предлогами. Правильное использование предлогов из — с, в — на. Правильное образование предложно-падежных форм с предлогами по, благодаря, согласно, вопреки, наперерез.

Правописание производных предлогов.

## Союз

Союз как служебная часть речи. Союз как средство связи однородных членов предложения и частей сложного предложения.

Разряды союзов по строению: простые и составные. Правописание составных союзов. Разряды союзов по значению: сочинительные и подчинительные. Одиночные, двойные и повторяющиеся сочинительные союзы.

Морфологический анализ союзов.

Роль союзов в тексте. Употребление союзов в речи в соответствии с их значением и стилистическими особенностями. Использование союзов как средства связи предложений и частей текста.

Правописание союзов.

Знаки препинания в сложных союзных предложениях. Знаки препинания в предложениях с союзом и, связывающим однородные члены и части сложного предложения.

## Частица

Частица как служебная часть речи.

Разряды частиц по значению и употреблению: формообразующие, отрицательные, модальные.

Роль частиц в передаче различных оттенков значения в слове и тексте, в образовании форм глагола. Употребление частиц в предложении и тексте в соответствии с их значением и стилистической окраской. Интонационные особенности предложений с частицами.

Морфологический анализ частиц.

Смысловые различия частиц не и ни. Использование частиц не и ни в письменной речи. Различение приставки не- и частицы не. Слитное и раздельное написание не с разными частями речи (обобщение). Правописание частиц бы, ли, же с другими словами. Дефисное написание частиц -то, -таки, -ка.

Междометия и звукоподражательные слова

Междометия как особая группа слов.

Разряды междометий по значению (выражающие чувства, побуждающие к действию, этикетные междометия); междометия производные и непроизводные.

Морфологический анализ междометий.

Звукоподражательные слова.

Использование междометий и звукоподражательных слов в разговорной и художественной речи как средства создания экспрессии. Интонационное и пунктуационное выделение междометий и звукоподражательных слов в предложении.

Омонимия слов разных частей речи. Грамматическая омонимия. Использование грамматических омонимов в речи.

## 8 КЛАСС

Общие сведения о языке

Русский язык в кругу других славянских языков.

## Язык и речь

Монолог-описание, монолог-рассуждение, монолог-повествование; выступление с научным сообщением.

Диалог.

Текст

Текст и его основные признаки.

Особенности функционально-смысловых типов речи (повествование, описание, рассуждение).

Информационная переработка текста: извлечение информации из различных источников; использование лингвистических словарей; тезисы, конспект.

Функциональные разновидности языка

Официально-деловой стиль. Сфера употребления, функции, языковые особенности.

Жанры официально-делового стиля (заявление, объяснительная записка, автобиография, характеристика).

Научный стиль. Сфера употребления, функции, языковые особенности.

Жанры научного стиля (реферат, доклад на научную тему). Сочетание различных функциональных разновидностей языка в тексте, средства связи предложений в тексте.

Система языка

Синтаксис. Культура речи. Пунктуация

Синтаксис как раздел лингвистики.

Словосочетание и предложение как единицы синтаксиса.

Пунктуация. Функции знаков препинания.

Словосочетание

Основные признаки словосочетания.

Виды словосочетаний по морфологическим свойствам главного слова: глагольные, именные, наречные.

Типы подчинительной связи слов в словосочетании: согласование, управление, примыкание.

Синтаксический анализ словосочетаний.

Грамматическая синонимия словосочетаний.

Нормы построения словосочетаний.

Предложение

Предложение. Основные признаки предложения: смысловая и интонационная законченность, грамматическая оформленность.

Виды предложений по цели высказывания (повествовательные, вопросительные, побудительные) и по эмоциональной окраске (восклицательные, невосклицательные). Их интонационные и смысловые особенности.



Употребление языковых форм выражения побуждения в побудительных предложениях.

Средства оформления предложения в устной и письменной речи (интонация, логическое ударение, знаки препинания).

Виды предложений по количеству грамматических основ (простые, сложные).

Виды простых предложений по наличию главных членов (двусоставные, односоставные).

Виды предложений по наличию второстепенных членов (распространённые, нераспространённые).

Предложения полные и неполные.

Употребление неполных предложений в диалогической речи, соблюдение в устной речи интонации неполного предложения.

Грамматические, интонационные и пунктуационные особенности предложений со словами да, нет.

Нормы построения простого предложения, использования инверсии.

Двусоставное предложение

Главные члены предложения

Подлежащее и сказуемое как главные члены предложения.

Способы выражения подлежащего.

Виды сказуемого (простое глагольное, составное глагольное, составное именное) и способы его выражения.

Тире между подлежащим и сказуемым.

Нормы согласования сказуемого с подлежащим, выраженным словосочетанием, сложносокращёнными словами, словами большинство — меньшинство, количественными сочетаниями.

Второстепенные члены предложения

Второстепенные члены предложения, их виды.

Определение как второстепенный член предложения. Определения согласованные и несогласованные.

Приложение как особый вид определения.

Дополнение как второстепенный член предложения.

Дополнения прямые и косвенные.

Обстоятельство как второстепенный член предложения. Виды обстоятельств (места, времени, причины, цели, образа действия, меры и степени, условия, уступки).

Односоставные предложения

Односоставные предложения, их грамматические признаки.

Грамматические различия односоставных предложений и двусоставных неполных предложений.

Виды односоставных предложений: назывные, определённо-личные, неопределённо-личные, обобщённо-личные, безличные предложения.

Синтаксическая синонимия односоставных и двусоставных предложений.

Употребление односоставных предложений в речи.

Простое осложнённое предложение

Предложения с однородными членами

Однородные члены предложения, их признаки, средства связи. Союзная и бессоюзная связь однородных членов предложения.

Однородные и неоднородные определения.

Предложения с обобщающими словами при однородных членах.

Нормы построения предложений с однородными членами, связанными двойными союзами не только... но и, как... так и.

Нормы постановки знаков препинания в предложениях с однородными членами, связанными попарно, с помощью повторяющихся союзов (и... и, или... или, либо... либо, ни... ни, то... то).

Нормы постановки знаков препинания в предложениях с обобщающими словами при однородных членах.

Нормы постановки знаков препинания в простом и сложном предложениях с союзом и.

Предложения с обособленными членами

Обособление. Виды обособленных членов предложения (обособленные определения, обособленные приложения, обособленные обстоятельства, обособленные дополнения).

Уточняющие члены предложения, пояснительные и присоединительные конструкции.

Нормы постановки знаков препинания в предложениях со сравнительным оборотом; нормы обособления согласованных и несогласованных определений (в том числе приложений), дополнений, обстоятельств, уточняющих членов, пояснительных и присоединительных конструкций.

Предложения с обращениями, вводными и вставными конструкциями

Обращение. Основные функции обращения. Распространённое и нераспространённое обращение.

Вводные конструкции.

Группы вводных конструкций по значению (вводные слова со значением различной степени уверенности, различных чувств, источника сообщения, порядка мыслей и их связи, способа оформления мыслей).

Вставные конструкции.

Омонимия членов предложения и вводных слов, словосочетаний и предложений.

Нормы построения предложений с вводными словами и предложениями, вставными конструкциями, обращениями (распространёнными и нераспространёнными), междометиями.

Нормы постановки знаков препинания в предложениях с вводными и вставными конструкциями, обращениями и междометиями.

Синтаксический и пунктуационный анализ простых предложений.

9 КЛАСС

Общие сведения о языке

Роль русского языка в Российской Федерации.

Русский язык в современном мире.

Язык и речь

Речь устная и письменная, монологическая и диалогическая, полилог (повторение).

Виды речевой деятельности: говорение, письмо, аудирование, чтение (повторение).

Виды аудирования: выборочное, ознакомительное, детальное.

Виды чтения: изучающее, ознакомительное, просмотровое, поисковое.

Создание устных и письменных высказываний разной коммуникативной направленности в зависимости от темы и условий общения, с опорой на жизненный и читательский опыт, на иллюстрации, фотографии, сюжетную картину (в том числе сочинения-миниатюры).

Подробное, сжатое, выборочное изложение прочитанного или прослушанного текста.

Соблюдение языковых норм (орфоэпических, лексических, грамматических, стилистических, орфографических, пунктуационных) русского литературного языка в речевой практике при создании устных и письменных высказываний.

Приёмы работы с учебной книгой, лингвистическими словарями, справочной литературой.

Текст

Сочетание разных функционально-смысловых типов речи в тексте, в том числе сочетание элементов разных функциональных разновидностей языка в художественном произведении.

Особенности употребления языковых средств выразительности в текстах, принадлежащих к различным функционально-смысловым типам речи.

Информационная переработка текста.

Функциональные разновидности языка

Функциональные разновидности современного русского языка: разговорная речь; функциональные стили: научный (научно-учебный), публицистический, официально-деловой; язык художественной литературы (повторение, обобщение).

Научный стиль. Сфера употребления, функции, типичные ситуации речевого общения, задачи речи, языковые средства, характерные для научного стиля. Тезисы, конспект, реферат, рецензия.

Язык художественной литературы и его отличие от других разновидностей современного русского языка. Основные признаки художественной речи: образность, широкое использование изобразительно-выразительных средств, а также языковых средств других функциональных разновидностей языка.

Основные изобразительно-выразительные средства русского языка, их использование в речи (метафора, эпитет, сравнение, гипербола, олицетворение и др.).

Синтаксис. Культура речи. Пунктуация

Сложное предложение

Понятие о сложном предложении (повторение).

Классификация сложных предложений.

Смысловое, структурное и интонационное единство частей сложного предложения.

Сложносочинённое предложение

Понятие о сложносочинённом предложении, его строении.

Виды сложносочинённых предложений. Средства связи частей сложносочинённого предложения.

Интонационные особенности сложносочинённых предложений с разными смысловыми отношениями между частями.

Употребление сложносочинённых предложений в речи. Грамматическая синонимия сложносочинённых предложений и простых предложений с однородными членами.

Нормы построения сложносочинённого предложения; нормы постановки знаков препинания в сложных предложениях (обобщение).

Синтаксический и пунктуационный анализ сложносочинённых предложений.

Сложноподчинённое предложение

Понятие о сложноподчинённом предложении. Главная и придаточная части предложения.

Союзы и союзные слова. Различия подчинительных союзов и союзных слов.

Виды сложноподчинённых предложений по характеру смысловых отношений между главной и придаточной частями, структуре, синтаксическим средствам связи.

Грамматическая синонимия сложноподчинённых предложений и простых предложений с обособленными членами.

Сложноподчинённые предложения с придаточными определительными. Сложноподчинённые предложения с придаточными изъяснительными. Сложноподчинённые предложения с придаточными обстоятельственными. Сложноподчинённые предложения с придаточными места, времени. Сложноподчинённые предложения с придаточными причины, цели и следствия. Сложноподчинённые предложения с придаточными условия, уступки. Сложноподчинённые предложения с придаточными образа действия, меры и степени и сравнительными.

Нормы построения сложноподчинённого предложения; место придаточного определительного в сложноподчинённом предложении; построение сложноподчинённого предложения с придаточным изъяснительным, присоединённым к главной части союзом чтобы, союзными словами какой, который. Типичные грамматические ошибки при построении сложноподчинённых предложений.

Сложноподчинённые предложения с несколькими придаточными. Однородное, неоднородное и последовательное подчинение придаточных частей.

Нормы постановки знаков препинания в сложноподчинённых предложениях.

Синтаксический и пунктуационный анализ сложноподчинённых предложений.

Бессоюзное сложное предложение

Понятие о бессоюзном сложном предложении.

Смысловые отношения между частями бессоюзного сложного предложения. Виды бессоюзных сложных предложений. Употребление бессоюзных сложных предложений в речи. Грамматическая синонимия бессоюзных сложных предложений и союзных сложных предложений.

Бессоюзные сложные предложения со значением перечисления. Запятая и точка с запятой в бессоюзном сложном предложении.

Бессоюзные сложные предложения со значением причины, пояснения, дополнения. Двоеточие в бессоюзном сложном предложении.

Бессоюзные сложные предложения со значением противопоставления, времени, условия и следствия, сравнения. Тире в бессоюзном сложном предложении.

Синтаксический и пунктуационный анализ бессоюзных сложных предложений.

Сложные предложения с разными видами союзной и бессоюзной связи

Типы сложных предложений с разными видами связи.

Синтаксический и пунктуационный анализ сложных предложений с разными видами союзной и бессоюзной связи.

Прямая и косвенная речь

Прямая и косвенная речь. Синонимия предложений с прямой и косвенной речью.

Цитирование. Способы включения цитат в высказывание.

Нормы построения предложений с прямой и косвенной речью; нормы постановки знаков препинания в предложениях с косвенной речью, с прямой речью, при цитировании.

Применение знаний по синтаксису и пунктуации в практике правописания.

## ПЛАНИРУЕМЫЕ РЕЗУЛЬТАТЫ ОСВОЕНИЯ

учебного ПРЕДМЕТА «РУССКИЙ ЯЗЫК»

на уровне основного общего образования

### Личностные результаты

Личностные результаты освоения рабочей программы по русскому языку основного общего образования достигаются в единстве учебной и воспитательной деятельности МАОУ «Ефимовская СОШ» в соответствии с традиционными российскими социокультурными и духовно-нравственными ценностями, принятыми в обществе правилами и нормами поведения и способствуют процессам самопознания, самовоспитания и саморазвития, формирования внутренней позиции личности.

В результате изучения русского языка на уровне основного общего образования у обучающегося будут сформированы следующие личностные результаты:

Гражданского воспитания:

готовность к выполнению обязанностей гражданина и реализации его прав, уважение прав, свобод и законных интересов других людей; активное участие в жизни семьи, образовательной организации, местного сообщества, родного края, страны, в том числе в сопоставлении с ситуациями, отражёнными в литературных произведениях, написанных на русском языке; неприятие любых форм экстремизма, дискриминации; понимание роли различных социальных институтов в жизни человека; представление об основных правах, свободах и обязанностях гражданина, социальных нормах и правилах межличностных отношений в поликультурном и многоконфессиональном обществе, формируемое в том числе на основе примеров из литературных произведений, написанных на русском языке; готовность к разнообразной совместной деятельности, стремление к взаимопониманию и взаимопомощи; активное участие в школьном

самоуправлении; готовность к участию в гуманитарной деятельности (помощь людям, нуждающимся в ней; волонтерство).

Патриотического воспитания:

осознание российской гражданской идентичности в поликультурном и многоконфессиональном обществе, понимание роли русского языка как государственного языка Российской Федерации и языка межнационального общения народов России; проявление интереса к познанию русского языка, к истории и культуре Российской Федерации, культуре своего края, народов России в контексте учебного предмета «Русский язык»; ценностное отношение к русскому языку, к достижениям своей Родины — России, к науке, искусству, боевым подвигам и трудовым достижениям народа, в том числе отражённым в художественных произведениях; уважение к символам России, государственным праздникам, историческому и природному наследию и памятникам, традициям разных народов, проживающих в родной стране.

Духовно-нравственного воспитания:

ориентация на моральные ценности и нормы в ситуациях нравственного выбора; готовность оценивать своё поведение, в том числе речевое, и поступки, а также поведение и поступки других людей с позиции нравственных и правовых норм с учётом осознания последствий поступков; активное неприятие асоциальных поступков; свобода и ответственность личности в условиях индивидуального и общественного пространства.

Эстетического воспитания:

восприимчивость к разным видам искусства, традициям и творчеству своего и других народов; понимание эмоционального воздействия искусства; осознание важности художественной культуры как средства коммуникации и самовыражения; осознание важности русского языка как средства коммуникации и самовыражения; понимание ценности отечественного и мирового искусства, роли этнических культурных традиций и народного творчества; стремление к самовыражению в разных видах искусства.

Физического воспитания, формирования культуры здоровья и эмоционального благополучия:

осознание ценности жизни с опорой на собственный жизненный и читательский опыт; ответственное отношение к своему здоровью и установка на здоровый образ жизни (здоровое питание, соблюдение гигиенических правил, рациональный режим занятий и отдыха, регулярная физическая активность); осознание последствий и неприятие вредных привычек (употребление алкоголя, наркотиков, курение) и иных форм вреда для физического и психического здоровья; соблюдение правил безопасности, в том числе навыки безопасного поведения в интернет-среде в процессе школьного языкового образования; способность адаптироваться к стрессовым ситуациям и меняющимся социальным, информационным и природным условиям, в том числе осмысливая собственный опыт и выстраивая дальнейшие цели;

умение принимать себя и других, не осуждая;

умение осознавать своё эмоциональное состояние и эмоциональное состояние других, использовать адекватные языковые средства для выражения своего состояния, в том числе опираясь на примеры из литературных произведений, написанных на русском языке; сформированность навыков рефлексии, признание своего права на ошибку и такого же права другого человека.

Трудового воспитания:

установка на активное участие в решении практических задач (в рамках семьи, школы, города, края) технологической и социальной направленности, способность инициировать, планировать и самостоятельно выполнять такого рода деятельность;

интерес к практическому изучению профессий и труда различного рода, в том числе на основе применения изучаемого предметного знания и ознакомления с деятельностью филологов, журналистов, писателей; уважение к труду и результатам трудовой деятельности; осознанный выбор и построение индивидуальной траектории образования и жизненных планов с учётом личных и общественных интересов и потребностей; умение рассказать о своих планах на будущее.

Экологического воспитания:

ориентация на применение знаний из области социальных и естественных наук для решения задач в области окружающей среды, планирования поступков и оценки их возможных последствий для окружающей среды; умение точно, логично выражать свою точку зрения на экологические проблемы;

повышение уровня экологической культуры, осознание глобального характера экологических проблем и путей их решения; активное неприятие действий, приносящих вред окружающей среде, в том числе сформированное при знакомстве с литературными произведениями, поднимающими экологические проблемы; активное неприятие действий, приносящих вред окружающей среде; осознание своей роли как гражданина и потребителя в условиях взаимосвязи природной, технологической и социальной сред; готовность к участию в практической деятельности экологической направленности.

Ценности научного познания:

ориентация в деятельности на современную систему научных представлений об основных закономерностях развития человека, природы и общества, взаимосвязях человека с природной и социальной средой; закономерностях развития языка; овладение языковой и читательской культурой, навыками чтения как средства познания мира; овладение основными навыками исследовательской деятельности с учётом специфики школьного языкового образования; установка на осмысление опыта, наблюдений, поступков и стремление совершенствовать пути достижения индивидуального и коллективного благополучия.

Адаптации обучающегося к изменяющимся условиям социальной и природной среды:

освоение обучающимися социального опыта, основных социальных ролей, норм и правил общественного поведения, форм социальной жизни в группах и сообществах, включая семью, группы, сформированные по профессиональной деятельности, а также в рамках социального взаимодействия с людьми из другой культурной среды;

потребность во взаимодействии в условиях неопределённости, открытость опыту и знаниям других; потребность в действии в условиях неопределённости, в повышении уровня своей компетентности через практическую деятельность, в том числе умение учиться у других людей, получать в совместной деятельности новые знания, навыки и компетенции из опыта других; необходимость в формировании новых знаний, умений связывать образы, формулировать идеи, понятия, гипотезы об объектах и явлениях, в том числе ранее неизвестных, осознание дефицита собственных знаний и компетенций, планирование своего развития; умение оперировать основными понятиями, терминами и представлениями в области концепции устойчивого развития, анализировать и выявлять взаимосвязь природы, общества и экономики, оценивать свои действия с учётом влияния на окружающую среду, достижения целей и преодоления вызовов, возможных глобальных последствий;

способность осознавать стрессовую ситуацию, оценивать происходящие изменения и их последствия, опираясь на жизненный, речевой и читательский опыт; воспринимать стрессовую ситуацию как вызов, требующий контрмер; оценивать ситуацию стресса, корректировать принимаемые решения и действия; формулировать и оценивать риски и последствия, формировать опыт, уметь находить позитивное в сложившейся ситуации; быть готовым действовать в отсутствие гарантий успеха.

Метапредметные результаты

1. Овладение универсальными учебными познавательными действиями

Базовые логические действия:

выявлять и характеризовать существенные признаки языковых единиц, языковых явлений и процессов;

устанавливать существенный признак классификации языковых единиц (явлений), основания для обобщения и сравнения, критерии проводимого анализа; классифицировать языковые единицы по существенному признаку;

выявлять закономерности и противоречия в рассматриваемых фактах, данных и наблюдениях; предлагать критерии для выявления закономерностей и противоречий;

выявлять дефицит информации текста, необходимой для решения поставленной учебной задачи;

выявлять причинно-следственные связи при изучении языковых процессов; делать выводы с использованием дедуктивных и индуктивных умозаключений, умозаключений по аналогии, формулировать гипотезы о взаимосвязях;

самостоятельно выбирать способ решения учебной задачи при работе с разными типами текстов, разными единицами языка, сравнивая варианты решения и выбирая оптимальный вариант с учётом самостоятельно выделенных критериев.

Базовые исследовательские действия:

использовать вопросы как исследовательский инструмент познания в языковом образовании;

формулировать вопросы, фиксирующие несоответствие между реальным и желательным состоянием ситуации, и самостоятельно устанавливать искомое и данное;

формировать гипотезу об истинности собственных суждений и суждений других, аргументировать свою позицию, мнение;

составлять алгоритм действий и использовать его для решения учебных задач;

проводить по самостоятельно составленному плану небольшое исследование по установлению особенностей языковых единиц, процессов, причинно-следственных связей и зависимостей объектов между собой;

оценивать на применимость и достоверность информацию, полученную в ходе лингвистического исследования (эксперимента);

самостоятельно формулировать обобщения и выводы по результатам проведённого наблюдения, исследования; владеть инструментами оценки достоверности полученных выводов и обобщений;



прогнозировать возможное дальнейшее развитие процессов, событий и их последствия в аналогичных или сходных ситуациях, а также выдвигать предположения об их развитии в новых условиях и контекстах.

Работа с информацией:

применять различные методы, инструменты и запросы при поиске и отборе информации с учётом предложенной учебной задачи и заданных критериев;

выбирать, анализировать, интерпретировать, обобщать и систематизировать информацию, представленную в текстах, таблицах, схемах;

использовать различные виды аудирования и чтения для оценки текста с точки зрения достоверности и применимости содержащейся в нём информации и усвоения необходимой информации с целью решения учебных задач;

использовать смысловое чтение для извлечения, обобщения и систематизации информации из одного или нескольких источников с учётом поставленных целей;

находить сходные аргументы (подтверждающие или опровергающие одну и ту же идею, версию) в различных информационных источниках;

самостоятельно выбирать оптимальную форму представления информации (текст, презентация, таблица, схема) и иллюстрировать решаемые задачи несложными схемами, диаграммами, иной графикой и их комбинациями в зависимости от коммуникативной установки;

оценивать надёжность информации по критериям, предложенным учителем или сформулированным самостоятельно;

эффективно запоминать и систематизировать информацию.

## 2. Владение универсальными учебными коммуникативными действиями

Общение:

воспринимать и формулировать суждения, выражать эмоции в соответствии с условиями и целями общения; выражать себя (свою точку зрения) в диалогах и дискуссиях, в устной монологической речи и в письменных текстах;

распознавать невербальные средства общения, понимать значение социальных знаков;

знать и распознавать предпосылки конфликтных ситуаций и смягчать конфликты, вести переговоры;

понимать намерения других, проявлять уважительное отношение к собеседнику и в корректной форме формулировать свои возражения;

в ходе диалога/дискуссии задавать вопросы по существу обсуждаемой темы и высказывать идеи, нацеленные на решение задачи и поддержание благожелательности общения;

сопоставлять свои суждения с суждениями других участников диалога, обнаруживать различие и сходство позиций;

публично представлять результаты проведённого языкового анализа, выполненного лингвистического эксперимента, исследования, проекта;

самостоятельно выбирать формат выступления с учётом цели презентации и особенностей аудитории и в соответствии с ним составлять устные и письменные тексты с использованием иллюстративного материала.

Совместная деятельность:

понимать и использовать преимущества командной и индивидуальной работы при решении конкретной проблемы, обосновывать необходимость применения групповых форм взаимодействия при решении поставленной задачи;

принимать цель совместной деятельности, коллективно строить действия по её достижению: распределять роли, договариваться, обсуждать процесс и результат совместной работы; уметь обобщать мнения нескольких людей, проявлять готовность руководить, выполнять поручения, подчиняться;

планировать организацию совместной работы, определять свою роль (с учётом предпочтений и возможностей всех участников взаимодействия), распределять задачи между членами команды, участвовать в групповых формах работы (обсуждения, обмен мнениями, «мозговой штурм» и иные);

выполнять свою часть работы, достигать качественный результат по своему направлению и координировать свои действия с действиями других членов команды;

оценивать качество своего вклада в общий продукт по критериям, самостоятельно сформулированным участниками взаимодействия; сравнивать результаты с исходной задачей и вклад каждого члена команды в достижение результатов, разделять сферу ответственности и проявлять готовность к представлению отчёта перед группой.

3. Овладение универсальными учебными регулятивными действиями

Самоорганизация:

выявлять проблемы для решения в учебных и жизненных ситуациях;

ориентироваться в различных подходах к принятию решений (индивидуальное, принятие решения в группе, принятие решения группой);

самостоятельно составлять алгоритм решения задачи (или его часть), выбирать способ решения учебной задачи с учётом имеющихся ресурсов и собственных возможностей, аргументировать предлагаемые варианты решений;

самостоятельно составлять план действий, вносить необходимые коррективы в ходе его реализации;

делать выбор и брать ответственность за решение.

Самоконтроль:

владеть разными способами самоконтроля (в том числе речевого), самомотивации и рефлексии; давать адекватную оценку учебной ситуации и предлагать план её изменения;

предвидеть трудности, которые могут возникнуть при решении учебной задачи, и адаптировать решение к меняющимся обстоятельствам;

объяснять причины достижения (недостижения) результата деятельности; понимать причины коммуникативных неудач и уметь предупреждать их, давать оценку приобретённому речевому опыту и корректировать собственную речь с учётом целей и условий общения; оценивать соответствие результата цели и условиям общения.

Эмоциональный интеллект:

развивать способность управлять собственными эмоциями и эмоциями других;

выявлять и анализировать причины эмоций; понимать мотивы и намерения другого человека, анализируя речевую ситуацию; регулировать способ выражения собственных эмоций.

Принятие себя и других:

осознанно относиться к другому человеку и его мнению;

признавать своё и чужое право на ошибку;

принимать себя и других, не осуждая;

проявлять открытость;

осознавать невозможность контролировать всё вокруг.

Предметные результаты освоения учебного предмета «русский язык»

По учебному предмету "Русский язык":

1) совершенствование различных видов устной и письменной речевой деятельности (говорения и аудирования, чтения и письма); формирование умений речевого взаимодействия (в том числе общения при помощи современных средств устной и письменной коммуникации):

создание устных монологических высказываний на основе жизненных наблюдений, личных впечатлений, чтения учебно-научной, художественной и научно-популярной литературы: монолог-описание; монолог-рассуждение; монолог-повествование; выступление с научным сообщением;

участие в диалоге разных видов: побуждение к действию, обмен мнениями, запрос информации, сообщение информации (создание не менее шести реплик); обсуждение и четкая формулировка цели, плана совместной групповой деятельности;

овладение различными видами аудирования (выборочным, детальным, ознакомительным) учебно-научных, художественных, публицистических текстов различных функционально-смысловых типов речи;

овладение различными видами чтения (просмотровым, ознакомительным, изучающим, поисковым);

понимание прослушанных или прочитанных учебно-научных, официально-деловых, публицистических, художественных текстов различных функционально-смысловых типов речи: формулирование в устной и письменной форме темы и главной мысли текста; формулирование вопросов по содержанию текста и ответов на них; подробная, сжатая и выборочная передача в устной и письменной форме содержания текста;

овладение умениями информационной переработки прослушанного или прочитанного текста: составление плана текста (простого, сложного; назывного, вопросного, тезисного) с целью дальнейшего воспроизведения содержания текста в устной и письменной форме; выделение главной и второстепенной информации, явной и скрытой информации в тексте;

представление содержания прослушанного или прочитанного учебно-научного текста в виде таблицы, схемы; представление содержания таблицы, схемы в виде текста; комментирование текста или его фрагмента;

передача в устной или письменной форме содержания прослушанных или прочитанных текстов различных функционально-смысловых типов речи (повествование, описание, рассуждение-доказательство, рассуждение-объяснение, рассуждение-размышление) с заданной степенью свернутости: подробное изложение (исходный текст объемом не менее 280 слов), сжатое и выборочное изложение (исходный текст объемом не менее 300 слов);

устный пересказ прочитанного или прослушанного текста объемом не менее 150 слов;

извлечение информации из различных источников, ее осмысление и оперирование ею, свободное пользование лингвистическими словарями, справочной литературой, в том числе информационно-справочными системами в электронной форме;

создание письменных текстов различных стилей и функционально-смысловых типов речи (повествование, описание, рассуждение: рассуждение-доказательство, рассуждение-объяснение, рассуждение-размышление) с соблюдением норм построения текста: соответствие текста теме и основной мысли; цельность и относительная законченность; последовательность изложения (развертывание содержания в зависимости от цели текста, типа речи); правильность выделения абзацев в тексте; наличие грамматической связи предложений в тексте; логичность;

оформление деловых бумаг (заявление, инструкция, объяснительная записка, расписка, автобиография, характеристика);

составление тезисов, конспекта, написание рецензии, реферата;

осуществление выбора языковых средств для создания устного или письменного высказывания в соответствии с коммуникативным замыслом;

анализ и оценивание собственных и чужих письменных и устных речевых высказываний с точки зрения решения коммуникативной задачи, ситуации и условий общения, выразительного словоупотребления, соблюдения норм современного русского литературного языка; понимание и объяснение основных причин коммуникативных успехов и неудач; корректировка речи;

2) понимание определяющей роли языка в развитии интеллектуальных и творческих способностей личности в процессе образования и самообразования, важности соблюдения норм современного русского литературного языка для культурного человека: осознание богатства, выразительности русского языка, понимание его роли в жизни человека, общества и государства, в современном мире, различий между литературным языком и диалектами, просторечием, профессиональными разновидностями языка;

3) расширение и систематизация научных знаний о языке, его единицах и категориях; осознание взаимосвязи его уровней и единиц; освоение базовых понятий лингвистики:

вычленение звуков речи и характеристика их фонетических признаков; распознавание звуков речи по заданным характеристикам; определение звукового состава слова;

вычленение морфем в словах; распознавание разных видов морфем;

определение основных способов словообразования; построение словообразовательной цепочки, определение производной и производящей основ;

определение лексического значения слова разными способами (использование толкового словаря,

словарей синонимов, антонимов; установление значения слова по контексту);

распознавание однозначных и многозначных слов, омонимов, синонимов, антонимов; прямого и переносного значений слова;

распознавание слов с точки зрения их происхождения, принадлежности к активному или пассивному запасу, сферы употребления (архаизмы, историзмы, неологизмы, заимствованная лексика, профессионализмы, канцеляризмы, диалектизмы, жаргонизмы, разговорная лексика); определение стилистической окраски слова;

распознавание по значению и основным грамматическим признакам имен существительных, имен прилагательных, глаголов, имен числительных, местоимений, наречий, предлогов, союзов, частиц, междометий, звукоподражательных слов, причастий, деепричастий;

определение типов подчинительной связи слов в словосочетании (согласование, управление, примыкание);

распознавание основных видов словосочетаний по морфологическим свойствам главного слова (именные, глагольные, наречные);

распознавание простых неосложненных предложений; простых предложений, осложненных однородными членами, включая предложения с обобщающим словом при однородных членах, обособленными членами, уточняющими членами, обращением, вводными словами, предложениями и вставными конструкциями;

распознавание косвенной и прямой речи;

распознавание предложений по цели высказывания (повествовательные, побудительные, вопросительные), эмоциональной окраске (восклицательные и невосклицательные), количеству грамматических основ (простые и сложные), наличию главных членов (двусоставные и односоставные), наличию второстепенных членов (распространенные и нераспространенные); предложений полных и неполных;

распознавание видов односоставных предложений (назывные, определенно-личные, неопределенно-личные, безличные);

определение морфологических средств выражения подлежащего, сказуемого разных видов (простого глагольного, составного глагольного, составного именного), второстепенных членов предложения (определения, дополнения, обстоятельства);

распознавание бессоюзных и союзных (сложносочиненных и сложноподчиненных) предложений, сложных предложений с разными видами связи; сложноподчиненных предложений с несколькими придаточными (с однородным, неоднородным или последовательным подчинением придаточных);

распознавание видов сложносочиненных предложений по смысловым отношениям между его частями;

распознавание видов сложноподчиненных предложений (определительные, изъяснительные, обстоятельственные: времени, места, причины, образа действия и степени, сравнения, условия, уступки, следствия, цели);

различение подчинительных союзов и союзных слов в сложноподчиненных предложениях;

4) формирование умений проведения различных видов анализа слова, синтаксического анализа словосочетания и предложения, а также многоаспектного анализа текста:

проведение фонетического, морфемного, словообразовательного, лексического, морфологического анализа слова;

проведение орфографического анализа слова, предложения, текста или его фрагмента;

проведение пунктуационного анализа предложения, текста или его фрагмента;

проведение синтаксического анализа словосочетания, предложения, определение синтаксической роли самостоятельных частей речи в предложении;

проведение анализа текста с точки зрения его соответствия основным признакам (наличия темы, главной мысли, грамматической связи предложений, цельности и относительной законченности);

проведение смыслового анализа текста;

проведение анализа текста с точки зрения его композиционных особенностей, количества микротем и абзацев;

проведение анализа способов и средств связи предложений в тексте или текстовом фрагменте;

проведение анализа текста или текстового фрагмента с точки зрения его принадлежности к функционально-смысловому типу речи и функциональной разновидности языка;

выявление отличительных признаков текстов разных жанров (расписка, заявление, инструкция, словарная статья, научное сообщение, реферат, доклад на научную тему, интервью, репортаж, автобиография, характеристика);

проведение анализа текста с точки зрения употребления в нем языковых средств выразительности (фонетических, лексических, морфологических, синтаксических);

5) обогащение словарного запаса, расширение объема используемых в речи грамматических языковых средств для свободного выражения мыслей и чувств в соответствии с ситуацией и сферой общения:

осознанное расширение своей речевой практики;

использование словарей синонимов, антонимов, иностранных слов, толковых, орфоэпических, орфографических, фразеологических, морфемных, словообразовательных словарей (в том числе информационно-справочных систем в электронной форме) для осуществления эффективного и оперативного поиска нужной лингвистической информации при построении устного и письменного речевого высказывания;

6) овладение основными нормами современного русского литературного языка (орфоэпическими, лексическими, грамматическими, орфографическими, пунктуационными, стилистическими), нормами речевого этикета; соблюдение их в речевой практике, в том числе: соблюдение основных

грамматических (морфологических и синтаксических) норм: словоизменение имен существительных, имен прилагательных, местоимений, имен числительных, глаголов; употребление несклоняемых имен существительных; употребление местоимений 3-го лица в соответствии со смыслом предшествующего текста; употребление имен существительных с предлогами в соответствии с их грамматическим значением; употребление предлогов из - с; в - на в составе словосочетаний; согласование сказуемого с подлежащим, выраженным словосочетанием, сложносокращенными словами, употребление причастного и деепричастного оборотов; построение словосочетаний с несклоняемыми именами существительными, сложносокращенными словами; построение предложения с однородными членами, с прямой и косвенной речью, сложных предложений разных видов; соблюдение основных орфографических норм: правописание согласных и гласных в составе морфем; употребление прописной и строчной букв, графических сокращений слов; слитные, дефисные и отдельные написания слов и их частей;

соблюдение основных пунктуационных норм: знаки препинания в конце предложения, в простом неосложненном предложении, в простом осложненном предложении, в сложном предложении, при передаче чужой речи;

редактирование собственных и чужих текстов с целью совершенствования их содержания и формы; сопоставление чернового и отредактированного текстов с целью анализа исправленных ошибок и недочетов в тексте.

## 5 КЛАСС

### Общие сведения о языке

Осознавать богатство и выразительность русского языка, приводить примеры, свидетельствующие об этом.

Знать основные разделы лингвистики, основные единицы языка и речи (звук, морфема, слово, словосочетание, предложение).

### Язык и речь

Характеризовать различия между устной и письменной речью, диалогом и монологом, учитывать особенности видов речевой деятельности при решении практико-ориентированных учебных задач и в повседневной жизни.

Создавать устные монологические высказывания объёмом не менее 5 предложений на основе жизненных наблюдений, чтения научно-учебной, художественной и научно-популярной литературы.

Участвовать в диалоге на лингвистические темы (в рамках изученного) и в диалоге/полилоге на основе жизненных наблюдений объёмом не менее 3 реплик.

Владеть различными видами аудирования: выборочным, ознакомительным, детальным — научно-учебных и художественных текстов различных функционально-смысловых типов речи.

Владеть различными видами чтения: просмотровым, ознакомительным, изучающим, поисковым.

Устно пересказывать прочитанный или прослушанный текст объёмом не менее 100 слов.

Понимать содержание прослушанных и прочитанных научно-учебных и художественных текстов различных функционально-смысловых типов речи объёмом не менее 150 слов: устно и письменно формулировать тему и главную мысль текста; формулировать вопросы по содержанию текста и отвечать на них; подробно и сжато передавать в письменной форме содержание исходного текста

(для подробного изложения объём исходного текста должен составлять не менее 100 слов; для сжатого изложения — не менее 110 слов).

Осуществлять выбор языковых средств для создания высказывания в соответствии с целью, темой и коммуникативным замыслом.

Соблюдать на письме нормы современного русского литературного языка, в том числе во время списывания текста объёмом 90—100 слов; словарного диктанта объёмом 15—20 слов; диктанта на основе связного текста объёмом 90—100 слов, составленного с учётом ранее изученных правил правописания (в том числе содержащего изученные в течение первого года обучения орфограммы, пунктограммы и слова с непроверяемыми написаниями); уметь пользоваться разными видами лексических словарей; соблюдать в устной речи и на письме правила речевого этикета.

## Текст

Распознавать основные признаки текста; членить текст на композиционно-смысловые части (абзацы); распознавать средства связи предложений и частей текста (формы слова, однокоренные слова, синонимы, антонимы, личные местоимения, повтор слова); применять эти знания при создании собственного текста (устного и письменного).

Проводить смысловой анализ текста, его композиционных особенностей, определять количество микротем и абзацев.

Характеризовать текст с точки зрения его соответствия основным признакам (наличие темы, главной мысли, грамматической связи предложений, цельности и относительной законченности); с точки зрения его принадлежности к функционально-смысловому типу речи.

Использовать знание основных признаков текста, особенностей функционально-смысловых типов речи, функциональных разновидностей языка в практике создания текста (в рамках изученного).

Применять знание основных признаков текста (повествование) в практике его создания.

Создавать тексты-повествования с опорой на жизненный и читательский опыт; тексты с опорой на сюжетную картину (в том числе сочинения-миниатюры объёмом 3 и более предложений; классные сочинения объёмом не менее 70 слов).

Восстанавливать деформированный текст; осуществлять корректировку восстановленного текста с опорой на образец.

Владеть умениями информационной переработки прослушанного и прочитанного научно-учебного, художественного и научно-популярного текстов: составлять план (простой, сложный) с целью дальнейшего воспроизведения содержания текста в устной и письменной форме; передавать содержание текста, в том числе с изменением лица рассказчика; извлекать информацию из различных источников, в том числе из лингвистических словарей и справочной литературы, и использовать её в учебной деятельности.

Представлять сообщение на заданную тему в виде презентации.

Редактировать собственные/созданные другими обучающимися тексты с целью совершенствования их содержания (проверка фактического материала, начальный логический анализ текста — целостность, связность, информативность).

## Функциональные разновидности языка

Иметь общее представление об особенностях разговорной речи, функциональных стилей, языка художественной литературы.



## Система языка

### Фонетика. Графика. Орфоэпия

Характеризовать звуки; понимать различие между звуком и буквой, характеризовать систему звуков.

Проводить фонетический анализ слов.

Использовать знания по фонетике, графике и орфоэпии в практике произношения и правописания слов.

### Орфография

Оперировать понятием «орфограмма» и различать буквенные и небуквенные орфограммы при проведении орфографического анализа слова.

Распознавать изученные орфограммы.

Применять знания по орфографии в практике правописания (в том числе применять знание о правописании разделительных ь и ъ).

### Лексикология

Объяснять лексическое значение слова разными способами (подбор однокоренных слов; подбор синонимов и антонимов; определение значения слова по контексту, с помощью толкового словаря).

Распознавать однозначные и многозначные слова, различать прямое и переносное значения слова.

Распознавать синонимы, антонимы, омонимы; различать многозначные слова и омонимы; уметь правильно употреблять слова-паронимы.

Характеризовать тематические группы слов, родовые и видовые понятия.

Проводить лексический анализ слов (в рамках изученного).

Уметь пользоваться лексическими словарями (толковым словарём, словарями синонимов, антонимов, омонимов, паронимов).

### Морфемика. Орфография

Характеризовать морфему как минимальную значимую единицу языка.

Распознавать морфемы в слове (корень, приставку, суффикс, окончание), выделять основу слова.

Находить чередование звуков в морфемах (в том числе чередование гласных с нулём звука).

Проводить морфемный анализ слов.

Применять знания по морфемике при выполнении языкового анализа различных видов и в практике правописания неизменяемых приставок и приставок на -з (-с); ы — и после приставок; корней с безударными проверяемыми, непроверяемыми, чередующимися гласными (в рамках изученного); корней с проверяемыми, непроверяемыми, произносимыми согласными (в рамках изученного); ё — о после шипящих в корне слова; ы — и после ц.

Проводить орфографический анализ слов (в рамках изученного).

Уместно использовать слова с суффиксами оценки в собственной речи.

## Морфология. Культура речи. Орфография

Применять знания о частях речи как лексико-грамматических разрядах слов, о грамматическом значении слова, о системе частей речи в русском языке для решения практико-ориентированных учебных задач.

Распознавать имена существительные, имена прилагательные, глаголы.

Проводить морфологический анализ имён существительных, частичный морфологический анализ имён прилагательных, глаголов.

Проводить орфографический анализ имен существительных, имен прилагательных, глаголов (в рамках изученного).

Применять знания по морфологии при выполнении языкового анализа различных видов и в речевой практике.

### Имя существительное

Определять общее грамматическое значение, морфологические признаки и синтаксические функции имени существительного; объяснять его роль в речи.

Определять лексико-грамматические разряды имён существительных.

Различать типы склонения имён существительных, выявлять разносклоняемые и несклоняемые имена существительные.

Проводить морфологический анализ имён существительных.

Соблюдать нормы словоизменения, произношения имён существительных, постановки в них ударения (в рамках изученного), употребления несклоняемых имён существительных.

Соблюдать нормы правописания имён существительных: безударных окончаний; о — е (ё) после шипящих и ц в суффиксах и окончаниях; суффиксов -чик- — -щик-, -ек- — -ик- (-чик-); корней с чередованием а // о: -лаг- — -лож-; -раст- — -ращ- — -рос-; -гар- — -гор-, -зар- — -зор-; -клан- — -клон-, -скак- — -скоч-; употребления/неупотребления ь на конце имён существительных после шипящих; слитное и раздельное написание не с именами существительными; правописание собственных имён существительных.

### Имя прилагательное

Определять общее грамматическое значение, морфологические признаки и синтаксические функции имени прилагательного; объяснять его роль в речи; различать полную и краткую формы имён прилагательных.

Проводить частичный морфологический анализ имён прилагательных (в рамках изученного).

Соблюдать нормы словоизменения, произношения имён прилагательных, постановки в них ударения (в рамках изученного).

Соблюдать нормы правописания имён прилагательных: безударных окончаний; о — е после шипящих и ц в суффиксах и окончаниях; кратких форм имён прилагательных с основой на шипящие; нормы слитного и раздельного написания не с именами прилагательными.

### Глагол

Определять общее грамматическое значение, морфологические признаки и синтаксические функции глагола; объяснять его роль в словосочетании и предложении, а также в речи.

Различать глаголы совершенного и несовершенного вида, возвратные и невозвратные.

Называть грамматические свойства инфинитива (неопределённой формы) глагола, выделять его основу; выделять основу настоящего (будущего простого) времени глагола.

Определять спряжение глагола, уметь спрягать глаголы.

Проводить частичный морфологический анализ глаголов (в рамках изученного).

Соблюдать нормы словоизменения глаголов, постановки ударения в глагольных формах (в рамках изученного).

Соблюдать нормы правописания глаголов: корней с чередованием е // и; использования ь после шипящих как показателя грамматической формы в инфинитиве, в форме 2-го лица единственного числа; -тся и -ться в глаголах; суффиксов -ова- — -ева-, -ыва- — -ива-; личных окончаний глагола, гласной перед суффиксом -л- в формах прошедшего времени глагола; слитного и раздельного написания не с глаголами.

Синтаксис. Культура речи. Пунктуация

Распознавать единицы синтаксиса (словосочетание и предложение); проводить синтаксический анализ словосочетаний и простых предложений; проводить пунктуационный анализ простых осложнённых и сложных предложений (в рамках изученного); применять знания по синтаксису и пунктуации при выполнении языкового анализа различных видов и в речевой практике.

Распознавать словосочетания по морфологическим свойствам главного слова (именные, глагольные, наречные); простые неосложнённые предложения; простые предложения, осложнённые однородными членами, включая предложения с обобщающим словом при однородных членах, обращением; распознавать предложения по цели высказывания (повествовательные, побудительные, вопросительные), эмоциональной окраске (восклицательные и невосклицательные), количеству грамматических основ (простые и сложные), наличию второстепенных членов (распространённые и нераспространённые); определять главные (грамматическую основу) и второстепенные члены предложения, морфологические средства выражения подлежащего (именем существительным или местоимением в именительном падеже, сочетанием имени существительного в форме именительного падежа с существительным или местоимением в форме творительного падежа с предлогом; сочетанием имени числительного в форме именительного падежа с существительным в форме родительного падежа) и сказуемого (глаголом, именем существительным, именем прилагательным), морфологические средства выражения второстепенных членов предложения (в рамках изученного).

Соблюдать на письме пунктуационные нормы при постановке тире между подлежащим и сказуемым, выборе знаков препинания в предложениях с однородными членами, связанными бессоюзной связью, одиночным союзом и, союзами а, но, однако, зато, да (в значении и), да (в значении но); с обобщающим словом при однородных членах; с обращением; в предложениях с прямой речью; в сложных предложениях, состоящих из частей, связанных бессоюзной связью и союзами и, но, а, однако, зато, да; оформлять на письме диалог.

## 6 КЛАСС

Общие сведения о языке

Характеризовать функции русского языка как государственного языка Российской Федерации и языка межнационального общения, приводить примеры использования русского языка как государственного языка Российской Федерации и как языка межнационального общения (в рамках изученного).

Иметь представление о русском литературном языке.

## Язык и речь

Создавать устные монологические высказывания объёмом не менее 6 предложений на основе жизненных наблюдений, чтения научно-учебной, художественной и научно-популярной литературы (монолог-описание, монолог-повествование, монолог-рассуждение); выступать с сообщением на лингвистическую тему.

Участвовать в диалоге (побуждение к действию, обмен мнениями) объёмом не менее 4 реплик.

Владеть различными видами аудирования: выборочным, ознакомительным, детальным — научно-учебных и художественных текстов различных функционально-смысловых типов речи.

Владеть различными видами чтения: просмотровым, ознакомительным, изучающим, поисковым.

Устно пересказывать прочитанный или прослушанный текст объёмом не менее 110 слов.

Понимать содержание прослушанных и прочитанных научно-учебных и художественных текстов различных функционально-смысловых типов речи объёмом не менее 180 слов: устно и письменно формулировать тему и главную мысль текста, вопросы по содержанию текста и отвечать на них; подробно и сжато передавать в устной и письменной форме содержание прочитанных научно-учебных и художественных текстов различных функционально-смысловых типов речи (для подробного изложения объём исходного текста должен составлять не менее 160 слов; для сжатого изложения — не менее 165 слов).

Осуществлять выбор лексических средств в соответствии с речевой ситуацией; пользоваться словарями иностранных слов, устаревших слов; оценивать свою и чужую речь с точки зрения точного, уместного и выразительного словоупотребления; использовать толковые словари.

Соблюдать в устной речи и на письме нормы современного русского литературного языка, в том числе во время списывания текста объёмом 100—110 слов; словарного диктанта объёмом 20—25 слов; диктанта на основе связного текста объёмом 100—110 слов, составленного с учётом ранее изученных правил правописания (в том числе содержащего изученные в течение второго года обучения орфограммы, пунктограммы и слова с непроверяемыми написаниями); соблюдать в устной речи и на письме правила речевого этикета.

## Текст

Анализировать текст с точки зрения его соответствия основным признакам; с точки зрения его принадлежности к функционально-смысловому типу речи.

Характеризовать тексты различных функционально-смысловых типов речи; характеризовать особенности описания как типа речи (описание внешности человека, помещения, природы, местности, действий).

Выявлять средства связи предложений в тексте, в том числе притяжательные и указательные местоимения, видо-временную соотнесённость глагольных форм.

Применять знания о функционально-смысловых типах речи при выполнении анализа различных видов и в речевой практике; использовать знание основных признаков текста в практике создания собственного текста.

Проводить смысловой анализ текста, его композиционных особенностей, определять количество микротем и абзацев.

Создавать тексты различных функционально-смысловых типов речи (повествование, описание внешности человека, помещения, природы, местности, действий) с опорой на жизненный и читательский опыт; произведение искусства (в том числе сочинения-миниатюры объёмом 5 и более предложений; классные сочинения объёмом не менее 100 слов с учётом функциональной разновидности и жанра сочинения, характера темы).

Владеть умениями информационной переработки текста: составлять план прочитанного текста (простой, сложный; назывной, вопросный) с целью дальнейшего воспроизведения содержания текста в устной и письменной форме; выделять главную и второстепенную информацию в прослушанном и прочитанном тексте; извлекать информацию из различных источников, в том числе из лингвистических словарей и справочной литературы, и использовать её в учебной деятельности.

Представлять сообщение на заданную тему в виде презентации.

Представлять содержание прослушанного или прочитанного научно-учебного текста в виде таблицы, схемы; представлять содержание таблицы, схемы в виде текста.

Редактировать собственные тексты с опорой на знание норм современного русского литературного языка.

#### Функциональные разновидности языка

Характеризовать особенности официально-делового стиля речи, научного стиля речи; перечислять требования к составлению словарной статьи и научного сообщения; анализировать тексты разных функциональных разновидностей языка и жанров (рассказ; заявление, расписка; словарная статья, научное сообщение).

Применять знания об официально-деловом и научном стиле при выполнении языкового анализа различных видов и в речевой практике.

#### Система языка

##### Лексикология. Культура речи

Различать слова с точки зрения их происхождения: исконно русские и заимствованные слова; различать слова с точки зрения их принадлежности к активному или пассивному запасу: неологизмы, устаревшие слова (историзмы и архаизмы); различать слова с точки зрения сферы их употребления: общеупотребительные слова и слова ограниченной сферы употребления (диалектизмы, термины, профессионализмы, жаргонизмы); определять стилистическую окраску слова.

Распознавать эпитеты, метафоры, олицетворения; понимать их основное коммуникативное назначение в художественном тексте и использовать в речи с целью повышения её богатства и выразительности.

Распознавать в тексте фразеологизмы, уметь определять их значения; характеризовать ситуацию употребления фразеологизма.

Осуществлять выбор лексических средств в соответствии с речевой ситуацией; пользоваться словарями иностранных слов, устаревших слов; оценивать свою и чужую речь с точки зрения точного, уместного и выразительного словоупотребления; использовать толковые словари.

##### Словообразование. Культура речи. Орфография

Распознавать формообразующие и словообразующие морфемы в слове; выделять производящую основу.

Определять способы словообразования (приставочный, суффиксальный, приставочно-суффиксальный, бессуффиксный, сложение, переход из одной части речи в другую); проводить морфемный и словообразовательный анализ слов; применять знания по морфемике и словообразованию при выполнении языкового анализа различных видов.

Соблюдать нормы словообразования имён прилагательных.

Распознавать изученные орфограммы; проводить орфографический анализ слов; применять знания по орфографии в практике правописания.

Соблюдать нормы правописания сложных и сложносокращённых слов; нормы правописания корня -кас- — -кос- с чередованием а // о, гласных в приставках пре- и при-.

Морфология. Культура речи. Орфография

Характеризовать особенности словообразования имён существительных.

Соблюдать нормы слитного и дефисного написания пол- и полу- со словами.

Соблюдать нормы произношения, постановки ударения (в рамках изученного), словоизменения имён существительных.

Различать качественные, относительные и притяжательные имена прилагательные, степени сравнения качественных имён прилагательных.

Соблюдать нормы словообразования имён прилагательных; нормы произношения имён прилагательных, нормы ударения (в рамках изученного); соблюдать нормы правописания н и nn в именах прилагательных, суффиксов -к- и -ск- имён прилагательных, сложных имён прилагательных.

Распознавать числительные; определять общее грамматическое значение имени числительного; различать разряды имён числительных по значению, по строению.

Уметь склонять числительные и характеризовать особенности склонения, словообразования и синтаксических функций числительных; характеризовать роль имён числительных в речи, особенности употребления в научных текстах, деловой речи.

Правильно употреблять собирательные имена числительные; соблюдать нормы правописания имён числительных, в том числе написание ь в именах числительных; написание двойных согласных; слитное, раздельное, дефисное написание числительных; нормы правописания окончаний числительных.

Распознавать местоимения; определять общее грамматическое значение; различать разряды местоимений; уметь склонять местоимения; характеризовать особенности их склонения, словообразования, синтаксических функций, роли в речи.

Правильно употреблять местоимения в соответствии с требованиями русского речевого этикета, в том числе местоимения 3-го лица в соответствии со смыслом предшествующего текста (устранение двусмысленности, неточности); соблюдать нормы правописания местоимений с не и ни, слитного, раздельного и дефисного написания местоимений.

Распознавать переходные и непереходные глаголы; разноспрягаемые глаголы; определять наклонение глагола, значение глаголов в изъявительном, условном и повелительном наклонении; различать безличные и личные глаголы; использовать личные глаголы в безличном значении.

Соблюдать нормы правописания ь в формах глагола повелительного наклонения.

Проводить морфологический анализ имён прилагательных, имён числительных, местоимений, глаголов; применять знания по морфологии при выполнении языкового анализа различных видов и в речевой практике.

Проводить фонетический анализ слов; использовать знания по фонетике и графике в практике произношения и правописания слов.

Распознавать изученные орфограммы; проводить орфографический анализ слов; применять знания по орфографии в практике правописания.

Проводить синтаксический анализ словосочетаний, синтаксический и пунктуационный анализ предложений (в рамках изученного); применять знания по синтаксису и пунктуации при выполнении языкового анализа различных видов и в речевой практике.

## 7 КЛАСС

### Общие сведения о языке

Иметь представление о языке как развивающемся явлении.

Осознавать взаимосвязь языка, культуры и истории народа (приводить примеры).

### Язык и речь

Создавать устные монологические высказывания объёмом не менее 7 предложений на основе наблюдений, личных впечатлений, чтения научно-учебной, художественной и научно-популярной литературы (монолог-описание, монолог-рассуждение, монолог-повествование); выступать с научным сообщением.

Участвовать в диалоге на лингвистические темы (в рамках изученного) и темы на основе жизненных наблюдений объёмом не менее 5 реплик.

Владеть различными видами диалога: диалог — запрос информации, диалог — сообщение информации.

Владеть различными видами аудирования (выборочное, ознакомительное, детальное) публицистических текстов различных функционально-смысловых типов речи.

Владеть различными видами чтения: просмотровым, ознакомительным, изучающим, поисковым.

Устно пересказывать прослушанный или прочитанный текст объёмом не менее 120 слов.

Понимать содержание прослушанных и прочитанных публицистических текстов (рассуждение-доказательство, рассуждение-объяснение, рассуждение-размышление) объёмом не менее 230 слов: устно и письменно формулировать тему и главную мысль текста; формулировать вопросы по содержанию текста и отвечать на них; подробно, сжато и выборочно передавать в устной и письменной форме содержание прослушанных публицистических текстов (для подробного изложения объём исходного текста должен составлять не менее 180 слов; для сжатого и выборочного изложения — не менее 200 слов).

Осуществлять адекватный выбор языковых средств для создания высказывания в соответствии с целью, темой и коммуникативным замыслом.

Соблюдать в устной речи и на письме нормы современного русского литературного языка, в том числе во время списывания текста объёмом 110—120 слов; словарного диктанта объёмом 25—30 слов; диктанта на основе связного текста объёмом 110—120 слов, составленного с учётом ранее изученных правил правописания (в том числе содержащего изученные в течение третьего года

обучения орфограммы, пунктограммы и слова с непроверяемыми написаниями); соблюдать на письме правила речевого этикета.

## Текст

Анализировать текст с точки зрения его соответствия основным признакам; выявлять его структуру, особенности абзачного членения, языковые средства выразительности в тексте: фонетические (звукопись), словообразовательные, лексические.

Проводить смысловой анализ текста, его композиционных особенностей, определять количество микротем и абзацев.

Выявлять лексические и грамматические средства связи предложений и частей текста.

Создавать тексты различных функционально-смысловых типов речи с опорой на жизненный и читательский опыт; на произведения искусства (в том числе сочинения-миниатюры объёмом 6 и более предложений; классные сочинения объёмом не менее 150 слов с учётом стиля и жанра сочинения, характера темы).

Владеть умениями информационной переработки текста: составлять план прочитанного текста (простой, сложный; назывной, вопросный, тезисный) с целью дальнейшего воспроизведения содержания текста в устной и письменной форме; выделять главную и второстепенную информацию в тексте; передавать содержание текста с изменением лица рассказчика; использовать способы информационной переработки текста; извлекать информацию из различных источников, в том числе из лингвистических словарей и справочной литературы, и использовать её в учебной деятельности.

Представлять сообщение на заданную тему в виде презентации.

Представлять содержание научно-учебного текста в виде таблицы, схемы; представлять содержание таблицы, схемы в виде текста.

Редактировать тексты: сопоставлять исходный и отредактированный тексты; редактировать собственные тексты с целью совершенствования их содержания и формы с опорой на знание норм современного русского литературного языка.

## Функциональные разновидности языка

Характеризовать функциональные разновидности языка: разговорную речь и функциональные стили (научный, публицистический, официально-деловой), язык художественной литературы.

Характеризовать особенности публицистического стиля (в том числе сферу употребления, функции), употребления языковых средств выразительности в текстах публицистического стиля, нормы построения текстов публицистического стиля, особенности жанров (интервью, репортаж, заметка).

Создавать тексты публицистического стиля в жанре репортажа, заметки, интервью; оформлять деловые бумаги (инструкция).

Владеть нормами построения текстов публицистического стиля.

Характеризовать особенности официально-делового стиля (в том числе сферу употребления, функции, языковые особенности), особенности жанра инструкции.

Применять знания о функциональных разновидностях языка при выполнении языкового анализа различных видов и в речевой практике.

## Система языка



Распознавать изученные орфограммы; проводить орфографический анализ слов; применять знания по орфографии в практике правописания.

Использовать знания по морфемике и словообразованию при выполнении языкового анализа различных видов и в практике правописания.

Объяснять значения фразеологизмов, пословиц и поговорок, афоризмов, крылатых слов (на основе изученного), в том числе с использованием фразеологических словарей русского языка.

Распознавать метафору, олицетворение, эпитет, гиперболу, литоту; понимать их коммуникативное назначение в художественном тексте и использовать в речи как средство выразительности.

Характеризовать слово с точки зрения сферы его употребления, происхождения, активного и пассивного запаса и стилистической окраски; проводить лексический анализ слов; применять знания по лексике и фразеологии при выполнении языкового анализа различных видов и в речевой практике.

Распознавать омонимию слов разных частей речи; различать лексическую и грамматическую омонимию; понимать особенности употребления омонимов в речи.

Использовать грамматические словари и справочники в речевой практике.

Морфология. Культура речи

Распознавать причастия и деепричастия, наречия, служебные слова (предлоги, союзы, частицы), междометия, звукоподражательные слова и проводить их морфологический анализ: определять общее грамматическое значение, морфологические признаки, синтаксические функции.

Причастие

Характеризовать причастия как особую группу слов. Определять признаки глагола и имени прилагательного в причастии.

Распознавать причастия настоящего и прошедшего времени, действительные и страдательные причастия. Различать и характеризовать полные и краткие формы страдательных причастий. Склонять причастия.

Проводить морфологический, орфографический анализ причастий, применять это умение в речевой практике.

Составлять словосочетания с причастием в роли зависимого слова. Конструировать причастные обороты. Определять роль причастия в предложении.

Уместно использовать причастия в речи. Различать созвучные причастия и имена прилагательные (висящий — висячий, горящий — горячий). Правильно употреблять причастия с суффиксом -ся. Правильно устанавливать согласование в словосочетаниях типа прич. + сущ.

Правильно ставить ударение в некоторых формах причастий.

Применять правила правописания падежных окончаний и суффиксов причастий; н и нн в причастиях и отглагольных именах прилагательных; написания гласной перед суффиксом -вш- действительных причастий прошедшего времени, перед суффиксом -нн- страдательных причастий прошедшего времени; написания не с причастиями.

Правильно расставлять знаки препинания в предложениях с причастным оборотом.

Деепричастие

Характеризовать деепричастия как особую группу слов. Определять признаки глагола и наречия в деепричастии.

Распознавать деепричастия совершенного и несовершенного вида.

Проводить морфологический, орфографический анализ деепричастий, применять это умение в речевой практике.

Конструировать деепричастный оборот. Определять роль деепричастия в предложении.

Уместно использовать деепричастия в речи.

Правильно ставить ударение в деепричастиях.

Применять правила написания гласных в суффиксах деепричастий; правила слитного и раздельного написания не с деепричастиями.

Правильно строить предложения с одиночными деепричастиями и деепричастными оборотами.

Правильно расставлять знаки препинания в предложениях с одиночным деепричастием и деепричастным оборотом.

### Наречие

Распознавать наречия в речи. Определять общее грамматическое значение наречий; различать разряды наречий по значению; характеризовать особенности словообразования наречий, их синтаксических свойств, роли в речи.

Проводить морфологический, орфографический анализ наречий, применять это умение в речевой практике.

Соблюдать нормы образования степеней сравнения наречий, произношения наречий, постановки в них ударения.

Применять правила слитного, раздельного и дефисного написания наречий; написания н и nn в наречиях на -о и -е; написания суффиксов -а и -о наречий с приставками из-, до-, с-, в-, на-, за-; употребления ь на конце наречий после шипящих; написания суффиксов наречий -о и -е после шипящих; написания е и и в приставках не- и ни- наречий; слитного и раздельного написания не с наречиями.

### Слова категории состояния

Определять общее грамматическое значение, морфологические признаки слов категории состояния, характеризовать их синтаксическую функцию и роль в речи.

### Служебные части речи

Давать общую характеристику служебных частей речи; объяснять их отличия от самостоятельных частей речи.

### Предлог

Характеризовать предлог как служебную часть речи; различать производные и непроизводные предлоги, простые и составные предлоги.

Употреблять предлоги в речи в соответствии с их значением и стилистическими особенностями; соблюдать нормы правописания производных предлогов.

Соблюдать нормы употребления имён существительных и местоимений с предлогами, предлогов из — с, в — на в составе словосочетаний; правила правописания производных предлогов.

Проводить морфологический анализ предлогов, применять это умение при выполнении языкового анализа различных видов и в речевой практике.

### Союз

Характеризовать союз как служебную часть речи; различать разряды союзов по значению, по строению; объяснять роль союзов в тексте, в том числе как средств связи однородных членов предложения и частей сложного предложения.

Употреблять союзы в речи в соответствии с их значением и стилистическими особенностями; соблюдать нормы правописания союзов, постановки знаков препинания в сложных союзных предложениях, постановки знаков препинания в предложениях с союзом и.

Проводить морфологический анализ союзов, применять это умение в речевой практике.

### Частица

Характеризовать частицу как служебную часть речи; различать разряды частиц по значению, по составу; объяснять роль частиц в передаче различных оттенков значения в слове и тексте, в образовании форм глагола; понимать интонационные особенности предложений с частицами.

Употреблять частицы в речи в соответствии с их значением и стилистической окраской; соблюдать нормы правописания частиц.

Проводить морфологический анализ частиц, применять это умение в речевой практике.

### Междометия и звукоподражательные слова

Характеризовать междометия как особую группу слов, различать группы междометий по значению; объяснять роль междометий в речи. Характеризовать особенности звукоподражательных слов и их употребление в разговорной речи, в художественной литературе.

Проводить морфологический анализ междометий; применять это умение в речевой практике.

Соблюдать пунктуационные нормы оформления предложений с междометиями.

Различать грамматические омонимы.

## 8 КЛАСС

### Общие сведения о языке

Иметь представление о русском языке как одном из славянских языков.

### Язык и речь

Создавать устные монологические высказывания объёмом не менее 8 предложений на основе жизненных наблюдений, личных впечатлений, чтения научно-учебной, художественной, научно-популярной и публицистической литературы (монолог-описание, монолог-рассуждение, монолог-повествование); выступать с научным сообщением.

Участвовать в диалоге на лингвистические темы (в рамках изученного) и темы на основе жизненных наблюдений (объём не менее 6 реплик).

Владеть различными видами аудирования: выборочным, ознакомительным, детальным — научно-учебных, художественных, публицистических текстов различных функционально-смысловых типов речи.

Владеть различными видами чтения: просмотровым, ознакомительным, изучающим, поисковым.

Устно пересказывать прочитанный или прослушанный текст объёмом не менее 140 слов.

Понимать содержание прослушанных и прочитанных научно-учебных, художественных, публицистических текстов различных функционально-смысловых типов речи объёмом не менее 280 слов: подробно, сжато и выборочно передавать в устной и письменной форме содержание прослушанных и прочитанных научно-учебных, художественных, публицистических текстов различных функционально-смысловых типов речи (для подробного изложения объём исходного текста должен составлять не менее 230 слов; для сжатого и выборочного изложения — не менее 260 слов).

Осуществлять выбор языковых средств для создания высказывания в соответствии с целью, темой и коммуникативным замыслом.

Соблюдать в устной речи и на письме нормы современного русского литературного языка, в том числе во время списывания текста объёмом 120—140 слов; словарного диктанта объёмом 30—35 слов; диктанта на основе связного текста объёмом 120—140 слов, составленного с учётом ранее изученных правил правописания (в том числе содержащего изученные в течение четвёртого года обучения орфограммы, пунктограммы и слова с непроверяемыми написаниями); понимать особенности использования мимики и жестов в разговорной речи; объяснять национальную обусловленность норм речевого этикета; соблюдать в устной речи и на письме правила русского речевого этикета.

#### Текст

Анализировать текст с точки зрения его соответствия основным признакам: наличия темы, главной мысли, грамматической связи предложений, цельности и относительной законченности; указывать способы и средства связи предложений в тексте; анализировать текст с точки зрения его принадлежности к функционально-смысловому типу речи; анализировать языковые средства выразительности в тексте (фонетические, словообразовательные, лексические, морфологические).

Распознавать тексты разных функционально-смысловых типов речи; анализировать тексты разных функциональных разновидностей языка и жанров; применять эти знания при выполнении языкового анализа различных видов и в речевой практике.

Создавать тексты различных функционально-смысловых типов речи с опорой на жизненный и читательский опыт; тексты с опорой на произведения искусства (в том числе сочинения-миниатюры объёмом 7 и более предложений; классные сочинения объёмом не менее 200 слов с учётом стиля и жанра сочинения, характера темы).

Владеть умениями информационной переработки текста: создавать тезисы, конспект; извлекать информацию из различных источников, в том числе из лингвистических словарей и справочной литературы, и использовать её в учебной деятельности.

Представлять сообщение на заданную тему в виде презентации.

Представлять содержание прослушанного или прочитанного научно-учебного текста в виде таблицы, схемы; представлять содержание таблицы, схемы в виде текста.

Редактировать тексты: собственные/созданные другими обучающимися тексты с целью совершенствования их содержания и формы; сопоставлять исходный и отредактированный тексты.

#### Функциональные разновидности языка

Характеризовать особенности официально-делового стиля (заявление, объяснительная записка, автобиография, характеристика) и научного стиля, основных жанров научного стиля (реферат,

доклад на научную тему), выявлять сочетание различных функциональных разновидностей языка в тексте, средства связи предложений в тексте.

Создавать тексты официально-делового стиля (заявление, объяснительная записка, автобиография, характеристика), публицистических жанров; оформлять деловые бумаги.

Осуществлять выбор языковых средств для создания высказывания в соответствии с целью, темой и коммуникативным замыслом.

Система языка

Синтаксис. Культура речи. Пунктуация

Иметь представление о синтаксисе как разделе лингвистики.

Распознавать словосочетание и предложение как единицы синтаксиса.

Различать функции знаков препинания.

Словосочетание

Распознавать словосочетания по морфологическим свойствам главного слова: именные, глагольные, наречные; определять типы подчинительной связи слов в словосочетании: согласование, управление, примыкание; выявлять грамматическую синонимию словосочетаний.

Применять нормы построения словосочетаний.

Предложение

Характеризовать основные признаки предложения, средства оформления предложения в устной и письменной речи; различать функции знаков препинания.

Распознавать предложения по цели высказывания, эмоциональной окраске, характеризовать их интонационные и смысловые особенности, языковые формы выражения побуждения в побудительных предложениях; использовать в текстах публицистического стиля риторическое восклицание, вопросно-ответную форму изложения.

Распознавать предложения по количеству грамматических основ; различать способы выражения подлежащего, виды сказуемого и способы его выражения. Применять нормы построения простого предложения, использования инверсии; применять нормы согласования сказуемого с подлежащим, в том числе выраженным словосочетанием, сложносокращёнными словами, словами большинство — меньшинство, количественными сочетаниями. Применять нормы постановки тире между подлежащим и сказуемым.

Распознавать предложения по наличию главных и второстепенных членов, предложения полные и неполные (понимать особенности употребления неполных предложений в диалогической речи, соблюдения в устной речи интонации неполного предложения).

Различать виды второстепенных членов предложения (согласованные и несогласованные определения, приложение как особый вид определения; прямые и косвенные дополнения, виды обстоятельств).

Распознавать односоставные предложения, их грамматические признаки, морфологические средства выражения главных членов; различать виды односоставных предложений (назывное предложение, определённо-личное предложение, неопределённо-личное предложение, обобщённо-личное предложение, безличное предложение); характеризовать грамматические различия односоставных предложений и двусоставных неполных предложений; выявлять синтаксическую синонимию односоставных и двусоставных предложений; понимать особенности употребления

односоставных предложений в речи; характеризовать грамматические, интонационные и пунктуационные особенности предложений со словами да, нет.

Характеризовать признаки однородных членов предложения, средства их связи (союзная и бессоюзная связь); различать однородные и неоднородные определения; находить обобщающие слова при однородных членах; понимать особенности употребления в речи сочетаний однородных членов разных типов.

Применять нормы построения предложений с однородными членами, связанными двойными союзами не только... но и, как... так и.

Применять нормы постановки знаков препинания в предложениях с однородными членами, связанными попарно, с помощью повторяющихся союзов (и... и, или... или, либо... либо, ни... ни, то... то); нормы постановки знаков препинания в предложениях с обобщающим словом при однородных членах.

Распознавать простые неосложнённые предложения, в том числе предложения с неоднородными определениями; простые предложения, осложнённые однородными членами, включая предложения с обобщающим словом при однородных членах, осложнённые обособленными членами, обращением, вводными словами и предложениями, вставными конструкциями, междометиями.

Различать виды обособленных членов предложения, применять нормы обособления согласованных и несогласованных определений (в том числе приложений), дополнений, обстоятельств, уточняющих членов, пояснительных и присоединительных конструкций. Применять нормы постановки знаков препинания в предложениях со сравнительным оборотом; нормы обособления согласованных и несогласованных определений (в том числе приложений), дополнений, обстоятельств, уточняющих членов, пояснительных и присоединительных конструкций; нормы постановки знаков препинания в предложениях с вводными и вставными конструкциями, обращениями и междометиями.

Различать группы вводных слов по значению, различать вводные предложения и вставные конструкции; понимать особенности употребления предложений с вводными словами, вводными предложениями и вставными конструкциями, обращениями и междометиями в речи, понимать их функции; выявлять омонимию членов предложения и вводных слов, словосочетаний и предложений.

Применять нормы построения предложений с вводными словами и предложениями, вставными конструкциями, обращениями (распространёнными и нераспространёнными), междометиями.

Распознавать сложные предложения, конструкции с чужой речью (в рамках изученного).

Проводить синтаксический анализ словосочетаний, синтаксический и пунктуационный анализ предложений; применять знания по синтаксису и пунктуации при выполнении языкового анализа различных видов и в речевой практике.

## 9 КЛАСС

### Общие сведения о языке

Осознавать роль русского языка в жизни человека, государства, общества; понимать внутренние и внешние функции русского языка и уметь рассказать о них.

### Язык и речь

Создавать устные монологические высказывания объёмом не менее 80 слов на основе наблюдений, личных впечатлений, чтения научно-учебной, художественной и научно-популярной литературы:

монолог-сообщение, монолог-описание, монолог-рассуждение, монолог-повествование; выступать с научным сообщением.

Участвовать в диалогическом и полилогическом общении (побуждение к действию, обмен мнениями, запрос информации, сообщение информации) на бытовые, научно-учебные (в том числе лингвистические) темы (объём не менее 6 реплик).

Владеть различными видами аудирования: выборочным, ознакомительным, детальным — научно-учебных, художественных, публицистических текстов различных функционально-смысловых типов речи.

Владеть различными видами чтения: просмотровым, ознакомительным, изучающим, поисковым.

Устно пересказывать прочитанный или прослушанный текст объёмом не менее 150 слов.

Осуществлять выбор языковых средств для создания высказывания в соответствии с целью, темой и коммуникативным замыслом.

Соблюдать в устной речи и на письме нормы современного русского литературного языка, в том числе во время списывания текста объёмом 140—160 слов; словарного диктанта объёмом 35—40 слов; диктанта на основе связного текста объёмом 140—160 слов, составленного с учётом ранее изученных правил правописания (в том числе содержащего изученные в течение пятого года обучения орфограммы, пунктограммы и слова с непроверяемыми написаниями).

#### Текст

Анализировать текст: определять и комментировать тему и главную мысль текста; подбирать заголовок, отражающий тему или главную мысль текста.

Устанавливать принадлежность текста к функционально-смысловому типу речи.

Находить в тексте типовые фрагменты — описание, повествование, рассуждение-доказательство, оценочные высказывания.

Прогнозировать содержание текста по заголовку, ключевым словам, зачину или концовке.

Выявлять отличительные признаки текстов разных жанров.

Создавать высказывание на основе текста: выразить своё отношение к прочитанному или прослушанному в устной и письменной форме.

Создавать тексты с опорой на жизненный и читательский опыт; на произведения искусства (в том числе сочинения-миниатюры объёмом 8 и более предложений или объёмом не менее 6—7 предложений сложной структуры, если этот объём позволяет раскрыть тему, выразить главную мысль); классные сочинения объёмом не менее 250 слов с учётом стиля и жанра сочинения, характера темы.

Владеть умениями информационной переработки текста: выделять главную и второстепенную информацию в тексте; извлекать информацию из различных источников, в том числе из лингвистических словарей и справочной литературы, и использовать её в учебной деятельности.

Представлять сообщение на заданную тему в виде презентации.

Представлять содержание прослушанного или прочитанного научно-учебного текста в виде таблицы, схемы; представлять содержание таблицы, схемы в виде текста.

Подробно и сжато передавать в устной и письменной форме содержание прослушанных и прочитанных текстов различных функционально-смысловых типов речи (для подробного

изложения объём исходного текста должен составлять не менее 280 слов; для сжатого и выборочного изложения — не менее 300 слов).

Редактировать собственные/созданные другими обучающимися тексты с целью совершенствования их содержания (проверка фактического материала, начальный логический анализ текста — целостность, связность, информативность).

Функциональные разновидности языка

Характеризовать сферу употребления, функции, типичные ситуации речевого общения, задачи речи, языковые средства, характерные для научного стиля; основные особенности языка художественной литературы; особенности сочетания элементов разговорной речи и разных функциональных стилей в художественном произведении.

Характеризовать разные функционально-смысловые типы речи, понимать особенности их сочетания в пределах одного текста; понимать особенности употребления языковых средств выразительности в текстах, принадлежащих к различным функционально-смысловым типам речи, функциональным разновидностям языка.

Использовать при создании собственного текста нормы построения текстов, принадлежащих к различным функционально-смысловым типам речи, функциональным разновидностям языка, нормы составления тезисов, конспекта, написания реферата.

Составлять тезисы, конспект, писать рецензию, реферат.

Оценивать чужие и собственные речевые высказывания разной функциональной направленности с точки зрения соответствия их коммуникативным требованиям и языковой правильности; исправлять речевые недостатки, редактировать текст.

Выявлять отличительные особенности языка художественной литературы в сравнении с другими функциональными разновидностями языка. Распознавать метафору, олицетворение, эпитет, гиперболу, сравнение.

Система языка

Синтаксис. Культура речи. Пунктуация

Сложносочинённое предложение

Выявлять основные средства синтаксической связи между частями сложного предложения.

Распознавать сложные предложения с разными видами связи, бессоюзные и союзные предложения (сложносочинённые и сложноподчинённые).

Характеризовать сложносочинённое предложение, его строение, смысловое, структурное и интонационное единство частей сложного предложения.

Выявлять смысловые отношения между частями сложносочинённого предложения, интонационные особенности сложносочинённых предложений с разными типами смысловых отношений между частями.

Понимать особенности употребления сложносочинённых предложений в речи.

Понимать основные нормы построения сложносочинённого предложения.

Понимать явления грамматической синонимии сложносочинённых предложений и простых предложений с однородными членами; использовать соответствующие конструкции в речи.

Проводить синтаксический и пунктуационный анализ сложносочинённых предложений.



Применять нормы постановки знаков препинания в сложносочинённых предложениях.

#### Сложноподчинённое предложение

Распознавать сложноподчинённые предложения, выделять главную и придаточную части предложения, средства связи частей сложноподчинённого предложения.

Различать подчинительные союзы и союзные слова.

Различать виды сложноподчинённых предложений по характеру смысловых отношений между главной и придаточной частями, структуре, синтаксическим средствам связи, выявлять особенности их строения.

Выявлять сложноподчинённые предложения с несколькими придаточными, сложноподчинённые предложения с придаточной частью определительной, изъяснительной и обстоятельственной (места, времени, причины, образа действия, меры и степени, сравнения, условия, уступки, следствия, цели).

Выявлять однородное, неоднородное и последовательное подчинение придаточных частей.

Понимать явления грамматической синонимии сложноподчинённых предложений и простых предложений с обособленными членами; использовать соответствующие конструкции в речи.

Понимать основные нормы построения сложноподчинённого предложения, особенности употребления сложноподчинённых предложений в речи.

Проводить синтаксический и пунктуационный анализ сложноподчинённых предложений.

Применять нормы построения сложноподчинённых предложений и постановки знаков препинания в них.

#### Бессоюзное сложное предложение

Характеризовать смысловые отношения между частями бессоюзного сложного предложения, интонационное и пунктуационное выражение этих отношений.

Понимать основные грамматические нормы построения бессоюзного сложного предложения, особенности употребления бессоюзных сложных предложений в речи.

Проводить синтаксический и пунктуационный анализ бессоюзных сложных предложений.

Выявлять грамматическую синонимию бессоюзных сложных предложений и союзных сложных предложений, использовать соответствующие конструкции в речи; применять нормы постановки знаков препинания в бессоюзных сложных предложениях.

#### Сложные предложения с разными видами союзной и бессоюзной связи

Распознавать типы сложных предложений с разными видами связи.

Понимать основные нормы построения сложных предложений с разными видами связи.

Употреблять сложные предложения с разными видами связи в речи.

Проводить синтаксический и пунктуационный анализ сложных предложений с разными видами связи.

Применять правила постановки знаков препинания в сложных предложениях с разными видами связи.

#### Прямая и косвенная речь

Распознавать прямую и косвенную речь; выявлять синонимию предложений с прямой и косвенной речью.

Уметь цитировать и применять разные способы включения цитат в высказывание.

Применять правила построения предложений с прямой и косвенной речью, при цитировании.

ТЕМАТИЧЕСКОЕ ПЛАНИРОВАНИЕ 5 КЛАСС

№ п/п	Наименование разделов и тем программы	Количество часов			Виды деятельности	Модуль воспитательной программы «Школьный урок»	Электронные (цифровые) образовательные ресурсы
		Всего	Контрольные	Практические			
	<b>РАЗДЕЛ 1. ПОВТОРЕНИЕ</b>						
1.1	Повторение пройденного материала.	5	1	0	Выполнение упражнений различной степени сложности		<a href="https://resh.edu.ru/subject/lesson/7621/">https://resh.edu.ru/subject/lesson/7621/</a>  <a href="https://resh.edu.ru/subject/lesson/7625/start/266401/">https://resh.edu.ru/subject/lesson/7625/start/266401/</a>  <a href="https://resh.edu.ru/subject/lesson/7629/start/311748/">https://resh.edu.ru/subject/lesson/7629/start/311748/</a> Материалы. Русский язык (5-9 классы) (mosmetod.ru)
	Итого по разделу	5					
	<b>РАЗДЕЛ 2. ОБЩИЕ СВЕДЕНИЯ О ЯЗЫКЕ</b>						
2.1.	Богатство и выразительность русского языка.	1	0	0	Анализировать лексические значения многозначных слов, сравнивать прямое и переносное значения слова, значения слов в синонимическом ряду и антонимической паре, значения слова и фразеологизма, наблюдать за образованием новых слов от иноязычных, использованием «старых» слов в новом значении; Самостоятельно формулировать суждения о красоте и богатстве русского языка на основе проведённого анализа; Анализировать прозаические и поэтические тексты с точки зрения использования в них изобразительно-выразительных языковых средств; Самостоятельно формулировать обобщения и выводы о словарном богатстве русского языка; Характеризовать основные	День знаний	<a href="https://resh.edu.ru/subject/lesson/7621/start/306308/">https://resh.edu.ru/subject/lesson/7621/start/306308/</a>

					разделы лингвистики; Характеризовать язык как систему знаков и как средство человеческого общения; Выявлять и сравнивать основные единицы языка и речи (в пределах изученного в начальной школе); ; ;		
2.2.	Лингвистика как наука о языке.	1	0	0	Выявлять и сравнивать основные единицы языка и речи (в пределах изученного в начальной школе);	Устный опрос;	<a href="https://pandia.ru/text/79/147/83189.php">https://pandia.ru/text/79/147/83189.php</a>
	Итого по разделу	2					
	<b>РАЗДЕЛ 3. ЯЗЫК И РЕЧЬ</b>						
3.1.	Язык и речь. Монолог. Диалог. Полилог.	7	0	0	Создавать устные монологические высказывания на основе жизненных наблюдений, чтения научно-учебной, художественной и научно-популярной литературы;	Международный день распространения грамотности	<a href="https://resh.edu.ru/subject/lesson/7621/main/265503/">https://resh.edu.ru/subject/lesson/7621/main/265503/</a> Материалы. Русский язык (5-9 классы) (mosmethod.ru)
3.2.	Речь как деятельность.	7	0	0	Устно пересказывать прочитанный или прослушанный текст, в том числе с изменением лица рассказчика; Использовать приёмы различных видов аудирования и чтения;		<a href="https://uchebnik.mos.ru/catalogue/material_view/atomic_objects/4567984">https://uchebnik.mos.ru/catalogue/material_view/atomic_objects/4567984</a>
	Итого по разделу	14					
	<b>РАЗДЕЛ 4. ТЕКСТ</b>						
4.1.	Текст и его основные признаки.	2	0	0	Распознавать основные признаки текста; Членить текст на композиционно-смысловые части (абзацы);		<a href="https://resh.edu.ru/subject/lesson/7624/main/267760/">https://resh.edu.ru/subject/lesson/7624/main/267760/</a>
4.2.	Композиционная структура текста.	2	0	0	Членить текст на композиционно-смысловые части (абзацы);		<a href="https://resh.edu.ru/subject/lesson/7624/main/267760/">https://resh.edu.ru/subject/lesson/7624/main/267760/</a>
4.3.	Функционально-смысловые типы речи.	1	0	0	Анализировать и характеризовать текст с точки зрения его соответствия основным признакам (наличие темы, главной мысли, грамматической связи предложений, цельности и относительной законченности); с точки зрения его принадлежности к функционально-смысловому типу речи;		<a href="https://resh.edu.ru/subject/lesson/7622/main/265472/">https://resh.edu.ru/subject/lesson/7622/main/265472/</a>  <a href="https://resh.edu.ru/subject/lesson/7660/start/269272/">https://resh.edu.ru/subject/lesson/7660/start/269272/</a>
4.4.	Повествование как тип речи. Рассказ.	1	0	0	Создавать тексты функционально-смыслового типа речи (повествование) с опорой на		<a href="https://resh.edu.ru/subject/lesson/7660/">https://resh.edu.ru/subject/lesson/7660/</a>

					жизненный и читательский опыт; тексты с опорой на сюжетную картину; Восстанавливать деформированный текст, корректировать восстановленный текст с опорой на образец;		Материалы. Русский язык (5-9 классы) (mosmetod.ru)
4.5.	Смысловой анализ текста.	1	0	0	Распознавать средства связи предложений и частей текста (формы слова, однокоренные слова, синонимы, антонимы, личные местоимения, повтор слова); применять эти знания при создании собственного текста (устного и письменного); Анализировать и характеризовать текст с точки зрения его соответствия основным признакам (наличие темы, главной мысли, грамматической связи предложений, цельности и относительной законченности); с точки зрения его принадлежности к функционально-смысловому типу речи; Устанавливать взаимосвязь описанных в тексте событий, явлений, процессов; Создавать тексты, опираясь на знание основных признаков текста, особенностей функционально-смысловых типов речи, функциональных разновидностей языка (в рамках изученного); Создавать тексты функционально-смыслового типа речи (повествование) с опорой на жизненный и читательский опыт; тексты с опорой на сюжетную картину; Восстанавливать деформированный текст, корректировать восстановленный текст с опорой на образец;		<a href="https://resh.edu.ru/subject/lesson/7624/start/267756/">https://resh.edu.ru/subject/lesson/7624/start/267756/</a>  Материалы. Русский язык (5-9 классы) (mosmetod.ru)

					Составлять план текста (простой, сложный) и пересказывать его содержание по плану в устной и письменной форме, в том числе с изменением лица рассказчика; Представлять сообщение на заданную тему в виде презентации.		
4.6.	Информационная переработка текста. Редактирование текста.	7	0	0	Создавать тексты, опираясь на знание основных признаков текста, особенностей функционально-смысловых типов речи, функциональных разновидностей языка (в рамках изученного); Создавать тексты функционально-смыслового типа речи (повествование) с опорой на жизненный и читательский опыт; тексты с опорой на сюжетную картину.		Русский язык - Российская электронная школа (resh.edu.ru)
	Итого по разделу	14					
	РАЗДЕЛ 5. ФУНКЦИОНАЛЬНЫЕ РАЗНОВИДНОСТИ ЯЗЫКА						
5.1.	Функциональные разновидности языка (общее представление)	1	0	0	Распознавать тексты, принадлежащие к разным функциональным разновидностям языка: определять сферу использования и соотносить её с той или иной разновидностью языка;		Русский язык - Российская электронная школа (resh.edu.ru)
	Итого по разделу	1					
	РАЗДЕЛ 6. СИСТЕМА ЯЗЫКА						
6.1.	Фонетика. Графика. Орфоэпия	6	1	0	Понимать смысловозначительную функцию звука речи в слове; приводить примеры; Распознавать звуки речи по заданным характеристикам; Определять звуковой состав слова; Классифицировать звуки по заданным признакам; Различать ударные и безударные гласные, звонкие и глухие, твёрдые и мягкие согласные;	Урок творчества «За страницами учебника»	<a href="https://resh.edu.ru/subject/lesson/7655/start/264290/">https://resh.edu.ru/subject/lesson/7655/start/264290/</a>  <a href="https://resh.edu.ru/subject/lesson/7657/start/265871/">https://resh.edu.ru/subject/lesson/7657/start/265871/</a> <a href="https://resh.edu.ru/subject/lesson/7659/start/267880/">https://resh.edu.ru/subject/lesson/7659/start/267880/</a> <a href="https://resh.edu.ru/subject/lesson/7656/start/264104/">https://resh.edu.ru/subject/lesson/7656/start/264104/</a> <a href="https://resh.edu.ru/subject/lesson/7665/start/312244/">https://resh.edu.ru/subject/lesson/7665/start/312244/</a>

					<p>Объяснять с помощью элементов транскрипции особенности произношения и написания слов; Сравнить звуковой и буквенный составы слова;</p> <p>Членить слова на слоги и правильно переносить слова со строки на строку;</p> <p>Определять место ударного слога, наблюдать за перемещением ударения при изменении формы слова;</p> <p>Наблюдать за использованием выразительных средств фонетики в поэтических произведениях;</p> <p>Проводить фонетический анализ слов;</p> <p>Употреблять слова и их формы в соответствии с основными нормами литературного произношения: нормами произношения безударных гласных звуков; мягкого или твёрдого согласного перед [э] в иноязычных словах; сочетания согласных (чн, чт и др );</p> <p>грамматических форм (прилагательных на -его, -ого, возвратных глаголов с -ся, -сь и др );</p> <p>Употреблять в речи слова и их формы в соответствии с нормами ударения (на отдельных примерах);</p> <p>Находить необходимую информацию в орфоэпическом словаре и использовать её;</p> <p>Правильно интонировать разные по цели и эмоциональной окраске высказывания;</p> <p>Оценивать собственную и чужую речь с точки зрения соблюдения</p>		<p>Материалы. Русский язык (5-9 классы) (mosmethod.ru)</p>
6.2.	Орфография	2	0	0	<p>Оперировать понятием «орфограмма» и различать буквенные и небуквенные орфограммы при проведении орфографического анализа слова; Распознавать изученные</p>		<p><a href="https://resh.edu.ru/subject/lesson/7625/main/266405/">https://resh.edu.ru/subject/lesson/7625/main/266405/</a></p> <p><a href="https://resh.edu.ru/subject/lesson/7626/main/265689/">https://resh.edu.ru/subject/lesson/7626/main/265689/</a></p>

					орфограммы; Применять знания по орфографии в практике правописания (в том числе применять знания о правописании разделительных ъ и ь); Находить и использовать необходимую информацию;		Материалы. Русский язык (5-9 классы) (mosmetod.ru)
6.3.	Лексикология	7	0	0	Объяснять лексическое значение слова разными способами (подбор однокоренных слов; подбор синонимов и антонимов; определение значения слова по контексту, с помощью толкового словаря); Распознавать однозначные и многозначные слова, различать прямое и переносное значения слова; Сравнивать прямое и переносное значения слова по заданному признаку; Распознавать синонимы, антонимы, омонимы; Различать многозначные слова и омонимы; Уметь правильно употреблять слова-паронимы; Характеризовать тематические группы слов, родовые и видовые понятия; Находить основания для тематической группировки слов; Группировать слова по тематическому признаку; Проводить лексический анализ слов; Находить необходимую информацию в лексических словарях разных видов (толковые словари, словари синонимов, антонимов, омонимов, паронимов) и использовать её;	221 год со дня рождения В.И.Даля.	<a href="https://resh.edu.ru/subject/lesson/7667/start/306556/">https://resh.edu.ru/subject/lesson/7667/start/306556/</a> <a href="https://resh.edu.ru/subject/lesson/7668/start/306587/">https://resh.edu.ru/subject/lesson/7668/start/306587/</a> <a href="https://resh.edu.ru/subject/lesson/7669/start/312275/">https://resh.edu.ru/subject/lesson/7669/start/312275/</a> <a href="https://resh.edu.ru/subject/lesson/7673/start/312337/">https://resh.edu.ru/subject/lesson/7673/start/312337/</a> <a href="https://resh.edu.ru/subject/lesson/7675/start/263515/">https://resh.edu.ru/subject/lesson/7675/start/263515/</a> <a href="https://resh.edu.ru/subject/lesson/7670/start/312306/">https://resh.edu.ru/subject/lesson/7670/start/312306/</a> <a href="https://resh.edu.ru/subject/lesson/7671/start/306618/">https://resh.edu.ru/subject/lesson/7671/start/306618/</a> <a href="https://resh.edu.ru/subject/lesson/7672/start/312368/">https://resh.edu.ru/subject/lesson/7672/start/312368/</a>
6.4.	Морфемика. Орфография	12	2	0	Характеризовать морфему как минимальную значимую единицу языка; Распознавать морфемы в слове (корень, приставку, суффикс, окончание), выделять основу слова;	День словарей	<a href="https://resh.edu.ru/subject/lesson/7677/start/264941/">https://resh.edu.ru/subject/lesson/7677/start/264941/</a> <a href="https://resh.edu.ru/subject/lesson/7680/start/312430/">https://resh.edu.ru/subject/lesson/7680/start/312430/</a>



					<p>Определять чередование звуков в морфемах (в том числе чередование гласных с нулём звука);  Проводить морфемный анализ слов;  Применять знания по морфемике при выполнении языкового анализа различных видов и в практике правописания слов с изученными орфограммами;  Уместно использовать слова с суффиксами оценки в собственной речи;</p>		<p><a href="https://resh.edu.ru/subject/lesson/7683/start/306742/">https://resh.edu.ru/subject/lesson/7683/start/306742/</a>  <a href="https://resh.edu.ru/subject/lesson/7681/start/263422/">https://resh.edu.ru/subject/lesson/7681/start/263422/</a>  <a href="https://resh.edu.ru/subject/lesson/7684/start/264910/">https://resh.edu.ru/subject/lesson/7684/start/264910/</a>  <a href="https://resh.edu.ru/subject/lesson/7682/start/306711/">https://resh.edu.ru/subject/lesson/7682/start/306711/</a>  <a href="https://resh.edu.ru/subject/lesson/7685/start/306773/">https://resh.edu.ru/subject/lesson/7685/start/306773/</a></p>
	Итого по разделу	27					
	<b>РАЗДЕЛ 7. МОРФОЛОГИЯ. КУЛЬТУРА РЕЧИ. ОРФОГРАФИЯ</b>						
7.1.	Морфология как раздел лингвистики	1	0	0	<p>Анализировать и характеризовать особенности грамматического значения слова в отличие от лексического;  Распознавать самостоятельные (знаменательные) части речи и их формы в рамках изученного;  служебные части речи;  междометия,  звукоподражательные слова (общее представление);  Группировать слова разных частей речи по заданным признакам, находить основания для классификации;  Применять знания о части речи как лексико-грамматическом разряде слов, о грамматическом значении слова, о системе частей речи в русском языке для решения практико-ориентированных учебных задач;  Распознавать имена существительные, имена прилагательные, глаголы;  Проводить морфологический анализ имён существительных, частичный морфологический</p>		<p>Русский язык - Российская электронная школа (resh.edu.ru)  Материалы. Русский язык (5-9 классы) (mosmetod.ru)</p>

					анализ имён прилагательных, глаголов; Применять знания по морфологии при выполнении языкового анализа различных видов в речевой практике;		
7.2.	Имя существительное	29	1	0	<p>Определять и характеризовать общее грамматическое значение, морфологические признаки и синтаксические функции имени существительного;</p> <p>Объяснять роль имени существительного в речи;</p> <p>Определять и характеризовать лексико- грамматические разряды имён существительных по значению, имена существительные собственные и нарицательные;</p> <p>имена существительные одушевлённые и неодушевлённые; Различать типы склонения имён существительных;</p> <p>Выявлять разносклоняемые и несклоняемые имена существительные;</p> <p>Определять род, число, падеж, тип склонения имён существительных; Группировать имена существительные по заданным морфологическим признакам;</p> <p>Проводить морфологический анализ имён существительных;</p> <p>Употреблять имена существительные в соответствии с нормами словоизменения, произношения, постановки в них ударения (в рамках изученного), употребления несклоняемых имён существительных, согласования прилагательного с существительным общего рода; Применять нормы правописания имён существительных с изученными орфограммами;</p>	<p>Международный день родного языка.</p> <p>Лингвистическая игра-квест «Знай свой язык».</p>	<p><a href="https://resh.edu.ru/subject/lesson/7688/start/306835/">https://resh.edu.ru/subject/lesson/7688/start/306835/</a></p> <p><a href="https://resh.edu.ru/subject/lesson/7689/start/312554/">https://resh.edu.ru/subject/lesson/7689/start/312554/</a></p> <p><a href="https://resh.edu.ru/subject/lesson/7690/start/312585/">https://resh.edu.ru/subject/lesson/7690/start/312585/</a></p> <p><a href="https://resh.edu.ru/subject/lesson/7690/start/312585/">https://resh.edu.ru/subject/lesson/7690/start/312585/</a></p> <p><a href="https://resh.edu.ru/subject/lesson/7692/start/306897/">https://resh.edu.ru/subject/lesson/7692/start/306897/</a></p> <p><a href="https://resh.edu.ru/subject/lesson/7687/start/312616/">https://resh.edu.ru/subject/lesson/7687/start/312616/</a></p> <p>Материалы. Русский язык (5-9 классы) (mosmetod.ru)</p>
7.3.	Имя прилагательное	10	1	0	<p>Определять и характеризовать общее грамматическое значение, морфологические признаки и</p>	<p>Всемирный день приветствий. Урок общения.</p>	<p><a href="https://resh.edu.ru/subject/lesson/7693/start/306928/">https://resh.edu.ru/subject/lesson/7693/start/306928/</a></p>

					<p>синтаксические функции имени прилагательного; Характеризовать его роль в речи; Правильно склонять имена прилагательные; Применять правила правописания безударных окончаний имён прилагательных; Различать полную и краткую формы имён прилагательных; Применять правила правописания кратких форм имён прилагательных с основой на шипящий; Анализировать особенности использования имён прилагательных в изучаемых текстах; Проводить частичный морфологический анализ имён прилагательных (в рамках изученного); Применять нормы словоизменения имён прилагательных, нормы согласования имён прилагательных с существительными общего рода, неизменяемыми именами существительными; нормы произношения, постановки ударения (в рамках изученного); Применять нормы правописания о—е после шипящих и ц в суффиксах и окончаниях имён прилагательных; правописания не с именами прилагательными;</p>		<p><a href="https://resh.edu.ru/subject/lesson/7694/start/312647/">https://resh.edu.ru/subject/lesson/7694/start/312647/</a>  <a href="https://resh.edu.ru/subject/lesson/7696/start/306959/">https://resh.edu.ru/subject/lesson/7696/start/306959/</a>  Материалы. Русский язык (5-9 классы) (mosmetod.ru)</p>
7.4.	Глагол	25	1	0	<p>Определять и характеризовать общее грамматическое значение, морфологические признаки и синтаксические функции глагола; Объяснять его роль в словосочетании и предложении, а также в речи; Различать глаголы совершенного и несовершенного вида, возвратные и невозвратные;</p>	Время читать!	<p><a href="https://resh.edu.ru/subject/lesson/7697/start/306990/">https://resh.edu.ru/subject/lesson/7697/start/306990/</a>  <a href="https://resh.edu.ru/subject/lesson/7698/start/307021/">https://resh.edu.ru/subject/lesson/7698/start/307021/</a>  <a href="https://resh.edu.ru/subject/lesson/7699/start/307052/">https://resh.edu.ru/subject/lesson/7699/start/307052/</a>  <a href="https://resh.edu.ru/subject/lesson/7700/start/307083/">https://resh.edu.ru/subject/lesson/7700/start/307083/</a></p>

					<p>Применять правила правописания-тся и -ться в глаголах; суффиксов-ова- — -ева-, -ыва- — -ива-;</p> <p>Распознавать инфинитив и личные формы глагола, приводить соответствующие примеры;</p> <p>Называть грамматические свойства инфинитива (неопределённой формы) глагола; Применять правила использования ь как показателя грамматической формы инфинитива;</p> <p>Определять основу инфинитива; Выделять основу настоящего (будущего простого) времени глагола;</p> <p>Определять спряжение глагола, уметь спрягать глаголы;</p> <p>Группировать глаголы по типу спряжения;</p> <p>Применять правила правописания личных окончаний глагола;</p> <p>Применять правила использования ь после шипящих как показателя грамматической формы глагола 2-го лица единственного числа; гласной перед суффиксом -л- в формах прошедшего времени; слитного и раздельного написания не с глаголами;</p> <p>Проводить частичный морфологический анализ глаголов (в рамках изученного);</p> <p>Соблюдать нормы словоизменения глаголов, постановки ударения в глагольных формах (в рамках изученного);</p>		<p><a href="https://resh.edu.ru/subject/lesson/7701/start/307300/">https://resh.edu.ru/subject/lesson/7701/start/307300/</a>  <a href="https://resh.edu.ru/subject/lesson/7702/start/307114/">https://resh.edu.ru/subject/lesson/7702/start/307114/</a>  <a href="https://resh.edu.ru/subject/lesson/7703/start/307145/">https://resh.edu.ru/subject/lesson/7703/start/307145/</a>  <a href="https://resh.edu.ru/subject/lesson/7704/start/307176/">https://resh.edu.ru/subject/lesson/7704/start/307176/</a>  Материалы. Русский язык (5-9 классы) (mosmetod.ru)</p>
	Итого по разделу	65					
	<b>РАЗДЕЛ 8. СИНТАКСИС. КУЛЬТУРА РЕЧИ. ПУНКТУАЦИЯ</b>					Международный день жестовых языков	
8.1.	Синтаксис и пунктуация как разделы лингвистики. Словосочетание	3	0	0	<p>Распознавать единицы синтаксиса (словосочетание и предложение); Определять функции знаков препинания;</p> <p>Выделять словосочетания из предложения, распознавать</p>		<p><a href="https://resh.edu.ru/subject/lesson/7638/start/311779/">https://resh.edu.ru/subject/lesson/7638/start/311779/</a>   <a href="https://resh.edu.ru/subject/lesson/7639/start/267725/">https://resh.edu.ru/subject/lesson/7639/start/267725/</a></p>

					словосочетания по морфологическим свойствам главного слова (именные, глагольные, наречные); Определять средства связи слов в словосочетании; Определять нарушения норм сочетания слов в составе словосочетания; Проводить синтаксический анализ словосочетаний (в рамках изученного);		Материалы. Русский язык (5-9 классы) (mosmetod.ru)
8.2.	Простое двусоставное предложение	12	0	0	Распознавать предложения по цели высказывания (повествовательные, побудительные, вопросительные), эмоциональной окраске (восклицательные и невосклицательные), количеству грамматических основ (простые и сложные), наличию второстепенных членов (распространённые и нераспространённые) и характеризовать их; Употреблять повествовательные, побудительные, вопросительные, восклицательные предложения в речевой практике, корректируя интонацию в соответствии с коммуникативной целью высказывания; Определять главные (грамматическую основу) и второстепенные члены предложения; Определять и характеризовать морфологические средства выражения подлежащего (именем существительным или местоимением в именительном падеже, сочетанием имени существительного в форме именительного падежа с существительным или		<a href="https://resh.edu.ru/subject/lesson/7640/start/306370/">https://resh.edu.ru/subject/lesson/7640/start/306370/</a> <a href="https://resh.edu.ru/subject/lesson/7641/start/306401/">https://resh.edu.ru/subject/lesson/7641/start/306401/</a> <a href="https://resh.edu.ru/subject/lesson/7634/start/311872/">https://resh.edu.ru/subject/lesson/7634/start/311872/</a> <a href="https://resh.edu.ru/subject/lesson/7635/start/311903/">https://resh.edu.ru/subject/lesson/7635/start/311903/</a>  <a href="https://resh.edu.ru/subject/lesson/7636/start/264321/">https://resh.edu.ru/subject/lesson/7636/start/264321/</a>  <a href="https://resh.edu.ru/subject/lesson/7637/start/312058/">https://resh.edu.ru/subject/lesson/7637/start/312058/</a> <a href="https://resh.edu.ru/subject/lesson/7642/start/308459/">https://resh.edu.ru/subject/lesson/7642/start/308459/</a> <a href="https://resh.edu.ru/subject/lesson/7643/start/312089/">https://resh.edu.ru/subject/lesson/7643/start/312089/</a> <a href="https://resh.edu.ru/subject/lesson/7644/start/308490/">https://resh.edu.ru/subject/lesson/7644/start/308490/</a> <a href="https://resh.edu.ru/subject/lesson/7646/start/312151/">https://resh.edu.ru/subject/lesson/7646/start/312151/</a>  Материалы. Русский язык (5-9 классы) (mosmetod.ru)

					<p>местоимением в форме творительного падежа с предлогом; сочетанием имени числительного в форме именительного падежа с существительным в форме родительного падежа) и сказуемого (глаголом, именем существительным, именем прилагательным);          Применять правила постановки тире между подлежащим и сказуемым;          Различать распространённые и нераспространённые предложения, находить основания для сравнения и сравнивать их; Определять виды второстепенных членов предложения и морфологические средства их выражения (в рамках изученного); Проводить синтаксический анализ простых двусоставных предложений;</p>		
8.3.	Простое осложнённое предложение	5	0	0	<p>Анализировать и распознавать неосложнённые предложения и предложения, осложнённые однородными членами или обращением;          Находить в предложении однородные члены и обобщающие слова при них;          Правильно интонировать эти предложения;          Характеризовать роль однородных членов предложения в речи;          Точно использовать слова, обозначающие родовые и видовые понятия, в конструкциях с обобщающим словом при однородных членах;          Самостоятельно составлять схемы однородных членов в предложениях (по образцу);          Применять пунктуационные нормы постановки знаков препинания в предложениях с</p>		<p><a href="https://resh.edu.ru/subject/lesson/7646/start/312151/">https://resh.edu.ru/subject/lesson/7646/start/312151/</a>   <a href="https://resh.edu.ru/subject/lesson/7647/start/294366/">https://resh.edu.ru/subject/lesson/7647/start/294366/</a>   <a href="https://resh.edu.ru/subject/lesson/7648/start/312182/">https://resh.edu.ru/subject/lesson/7648/start/312182/</a>   <a href="https://resh.edu.ru/subject/lesson/7650/start/301715/">https://resh.edu.ru/subject/lesson/7650/start/301715/</a>           Материалы. Русский язык (5-9 классы) (mosmetod.ru)</p>

					<p>однородными членами и обобщающим словом при них (в рамках изученного);          Распознавать в предложении обращение;          Устанавливать отсутствие грамматической связи обращения с предложением (обращение не является членом предложения); Правильно интонировать предложения с обращением;          Применять правила пунктуационного оформления обращения;          Проводить синтаксический анализ простых осложнённых предложений;</p>		
8.4.	Сложное предложение	1	0	0	<p>Сравнивать простые и сложные предложения, сложные предложения и простые, осложнённые однородными членами;          Определять основания для сравнения;          Самостоятельно формулировать выводы;          Анализировать простые и сложные предложения с точки зрения количества грамматических основ; Сравнивать простые и сложные предложения по самостоятельно сформулированному основанию; Самостоятельно формулировать выводы;          Применять правила пунктуационного оформления сложных предложений, состоящих из частей, связанных бессоюзной связью и союзами и, но, а, однако, зато, да;</p>		<p><a href="https://resh.edu.ru/subject/lesson/7652/start/301746/">https://resh.edu.ru/subject/lesson/7652/start/301746/</a>           Материалы. Русский язык (5-9 классы) (mosmetod.ru)</p>
8.5.	Предложения с прямой речью	1	0	0	<p>Анализировать предложения с прямой речью и сравнивать их с точки зрения позиции слов автора в предложении и пунктуационного оформления этих предложений;          Самостоятельно формулировать выводы о пунктуационном оформлении предложений с прямой речью;</p>		<p><a href="https://resh.edu.ru/subject/lesson/7653/start/312213/">https://resh.edu.ru/subject/lesson/7653/start/312213/</a></p>
8.6.	Диалог	1	1	0	<p>Моделировать диалоги на лингвистические темы (в рамках изученного) и</p>		<p><a href="https://resh.edu.ru/subject/lesson/7653/start/312213/">https://resh.edu.ru/subject/lesson/7653/start/312213/</a></p>

					темы на основе жизненных наблюдений; Анализировать диалоги в художественных текстах с точки зрения пунктуационного оформления; Самостоятельно формулировать выводы о пунктуационном оформлении диалога; Применять правила оформления диалога на письме;		
	Итого по разделу	23					
	РАЗДЕЛ 9. ПОВТОРЕНИЕ						
9.1.	Повторение пройденного материала	10	1	0	Выполнение упражнений разной степени сложности	День славянской письменности и культуры	<a href="https://resh.edu.ru/subject/lesson/7705/start/307207/">https://resh.edu.ru/subject/lesson/7705/start/307207/</a> Материалы. Русский язык (5-9 классы) (mosmetod.ru)
	Итого по разделу	10					
	РАЗДЕЛ 10. СОЧИНЕНИЯ, ИЗЛОЖЕНИЯ, КОНТРОЛЬНЫЕ И ПРОВЕРОЧНЫЕ РАБОТЫ						
10.1	Сочинения (в течение года)	1	0	0			
10.2	Изложения (в течение года)	1	0	0			
10.3	Контрольные и проверочные работы (в течение года)	7	0	0			
	ОБЩЕЕ КОЛИЧЕСТВО ЧАСОВ ПО ПРОГРАММЕ	170	9	0			

## ТЕМАТИЧЕСКОЕ ПЛАНИРОВАНИЕ 6 КЛАСС

№ п/п	Наименование разделов и тем программы	Количество часов			Виды деятельности	Модуль воспитательной программы «Школьный урок»	Электронные (цифровые) образовательные ресурсы
		Всего	Контрольные	Практические			
	РАЗДЕЛ 1. ПОВТОРЕНИЕ						



1.1	Повторение пройденного материала.	8	1	0	Применять знания о частях речи как лексико-грамматических разрядах слов, о грамматическом значении слова, о системе частей речи в русском языке для решения практико-ориентированных учебных задач; распознавать единицы синтаксиса (словосочетание и предложение); проводить синтаксический анализ словосочетаний и простых предложений; проводить пунктуационный анализ простых осложнённых и сложных предложений. Выполнение упражнений различной степени сложности.		Материалы для организации дистанционного обучения. Русский язык (5-9 классы) (mosmetod.ru)
	Итого по разделу	8					
	<b>РАЗДЕЛ 2. ОБЩИЕ СВЕДЕНИЯ О ЯЗЫКЕ</b>						
2.1.	Основные функции русского языка. Литературный язык.	1	0	0	Характеризовать функции русского языка как государственного языка Российской Федерации и языка межнационального общения, приводить примеры использования русского языка как государственного языка Российской Федерации и как языка межнационального общения (в рамках изученного)	День знаний	<a href="https://resh.edu.ru/subject/lesson/6924/main/">https://resh.edu.ru/subject/lesson/6924/main/</a>
	Итого по разделу	1					
	<b>РАЗДЕЛ 3. ЯЗЫК И РЕЧЬ</b>						
3.1.	Виды речи.	4	0	0	Создавать устные монологические высказывания на основе жизненных наблюдений, чтения научно-учебной, художественной и научно-популярной литературы (монолог-описание, монолог-повествование, монолог-рассуждение).; Создавать различные виды диалога: побуждение к действию, обмен мнениями (в течение учебного года).; Редактировать собственные тексты с опорой на знание норм современного русского литературного языка (в течение учебного года).;	Международный день распространения грамотности	<a href="https://resh.edu.ru/subject/lesson/6925/main/">https://resh.edu.ru/subject/lesson/6925/main/</a> Материалы. Русский язык (5-9 классы) (mosmetod.ru)
3.2.	Монолог и диалог. Их разновидности.	4	0	0	Создавать устные монологические высказывания на основе жизненных наблюдений, чтения научно-учебной, художественной и научно-популярной литературы (монолог-описание, монолог-повествование, монолог-рассуждение).;		<a href="https://resh.edu.ru/subject/lesson/6932/main/">https://resh.edu.ru/subject/lesson/6932/main/</a> Материалы. Русский язык (5-9 классы) (mosmetod.ru)

					Создавать различные виды диалога: побуждение к действию, обмен мнениями (в течение учебного года).; Редактировать собственные тексты с опорой на знание норм современного русского литературного языка (в течение учебного года).;		
	Итого по разделу	8					
	РАЗДЕЛ 4. ТЕКСТ						
4.1.	Информационная переработка текста.	11	0	0	Пересказывать текст.; Представлять содержание прослушанного или прочитанного учебно научного текста в виде таблицы, схемы, представлять содержание таблицы, схемы в виде текста.;	Международный день жестовых языков	<a href="https://resh.edu.ru/subject/lesson/6933/main/">https://resh.edu.ru/subject/lesson/6933/main/</a> <a href="https://uchebnik.mos.ru/catalogue/material_view/atomic_objects/2602186">https://uchebnik.mos.ru/catalogue/material_view/atomic_objects/2602186</a>
4.2.	Функционально-смысловые типы речи.	2	0	0	Характеризовать тексты различных функционально-смысловых типов речи (повествование, описание, рассуждение); характеризовать особенности описания как типа речи.;		<a href="https://resh.edu.ru/subject/lesson/6935/main/">https://resh.edu.ru/subject/lesson/6935/main/</a>
4.3.	Виды описания.	8	0	0	Создавать текст-описание: устно и письменно описывать внешность человека, помещение, природу, местность, действие.;; Создавать тексты с опорой на картину, произведение искусства, в том числе сочинения-миниатюры, классные сочинения.;		<a href="https://resh.edu.ru/subject/lesson/6954/main/258963/">https://resh.edu.ru/subject/lesson/6954/main/258963/</a> <a href="https://resh.edu.ru/subject/lesson/6962/main/258342/">https://resh.edu.ru/subject/lesson/6962/main/258342/</a>
4.4.	Смысловый анализ текста.	7	0	0	Анализировать текст с точки зрения его соответствия основным признакам (наличие темы, главной мысли, грамматической связи предложений, цельности и относительной законченности); с точки зрения его принадлежности к функционально-смысловому типу речи; его композиционных особенностей, количества микротем и абзацев.;; Проводить информационную переработку текста: составлять план прочитанного текста (простой, сложный; назывной, вопросный) с целью дальнейшего воспроизведения содержания текста в устной и письменной форме.;		<a href="https://resh.edu.ru/subject/lesson/6934/main/">https://resh.edu.ru/subject/lesson/6934/main/</a>  Материалы. Русский язык (5-9 классы) (mosmetod.ru)
	Итого по разделу	28					
	РАЗДЕЛ 5. ФУНКЦИОНАЛЬНЫЕ РАЗНОВИДНОСТИ ЯЗЫКА						

5.1.	Официально деловой стиль. Жанры.	6	0	0	Характеризовать особенности официально-делового стиля.; Создавать тексты различных функционально-смысловых типов речи (повествование, описание) с опорой на жизненный и читательский опыт.;	Урок творчества «За страницами учебника»	<a href="https://resh.edu.ru/subject/lesson/6936/main/">https://resh.edu.ru/subject/lesson/6936/main/</a>
5.2	Научный стиль. Жанры.	6	0	0	Характеризовать особенности научноучебного стиля.; Перечислять требования к составлению словарной статьи и научного сообщения.; Анализировать тексты разных стилей и жанров (рассказ; заявление, расписка; словарная статья, научное сообщение).;		<a href="https://resh.edu.ru/subject/lesson/3646/main/221271/">https://resh.edu.ru/subject/lesson/3646/main/221271/</a>
	Итого по разделу	12					
	<b>РАЗДЕЛ 6. СИСТЕМА ЯЗЫКА: ЛЕКСИКОЛОГИЯ. КУЛЬТУРА РЕЧИ</b>						
6.1.	Группы лексики по происхождению.	6	0	0	Различать слова с точки зрения их происхождения: исконно русские и заимствованные слова.; Различать историзмы и архаизмы.;	221 год со дня рождения В.И.Даля.	<a href="https://resh.edu.ru/subject/lesson/6943/main/266310/">https://resh.edu.ru/subject/lesson/6943/main/266310/</a>
6.2.	Активный и пассивный запас лексики.	2	0	0	Различать слова с точки зрения их происхождения: и употребления		<a href="https://resh.edu.ru/subject/lesson/6943/main/266310/">https://resh.edu.ru/subject/lesson/6943/main/266310/</a>
6.3.	Лексика с точки зрения сферы употребления.	4	0	0	Различать слова с точки зрения сферы их употребления: общеупотребительные, диалектизмы, термины, профессионализмы, жаргонизмы.;		<a href="https://resh.edu.ru/subject/lesson/6944/main/260327/">https://resh.edu.ru/subject/lesson/6944/main/260327/</a> <a href="https://resh.edu.ru/subject/lesson/6937/main/258560/">https://resh.edu.ru/subject/lesson/6937/main/258560/</a> <a href="https://resh.edu.ru/subject/lesson/6938/main/260296/">https://resh.edu.ru/subject/lesson/6938/main/260296/</a>
6.4.	Стилистическая окраска слова.	3	0	0	Определять стилистическую окраску слова.;		<a href="https://resh.edu.ru/subject/lesson/6941/main/258374/">https://resh.edu.ru/subject/lesson/6941/main/258374/</a>
6.5.	Лексические средства выразительности.	1	0	0	Распознавать эпитеты, метафоры, олицетворения; понимать их основное коммуникативное назначение в художественном тексте.;; Определять основания для сравнения и сравнивать эпитеты, метафоры, олицетворения		<a href="https://resh.edu.ru/subject/lesson/6948/main/259459/">https://resh.edu.ru/subject/lesson/6948/main/259459/</a>
6.6.	Лексические словари	1	0	0			<a href="https://resh.edu.ru/subject/lesson/6948/main/259459/">https://resh.edu.ru/subject/lesson/6948/main/259459/</a>
	Итого по разделу	17	1				
	<b>РАЗДЕЛ 7. СИСТЕМА ЯЗЫКА:СЛОВООБРАЗОВАНИЕ. КУЛЬТУРА РЕЧИ. ОРФОГРАФИЯ</b>						

7.1.	Виды морфем.	1	0	0	Распознавать формообразующие и словообразующие морфемы в слове; выделять производящую основу.;	День словарей	<a href="https://resh.edu.ru/subject/lesson/6953/main/260420/">https://resh.edu.ru/subject/lesson/6953/main/260420/</a>
7.2.	Основные способы образования слов в русском языке.	15	1	0	Определять способы словообразования (приставочный, суффиксальный, приставочно-суффиксальный, бессуффиксный, сложение, переход из одной части речи в другую).; Проводить морфемный и словообразовательный анализ слов.; Распознавать изученные орфограммы; проводить орфографический анализ слов.; Проводить орфографический анализ слов с корнем -кас- — -кос- с чередованием а // о, слов с приставками пре- и при-;		<a href="https://resh.edu.ru/subject/lesson/6955/main/259180/">https://resh.edu.ru/subject/lesson/6955/main/259180/</a> <a href="https://resh.edu.ru/subject/lesson/6956/main/259211/">https://resh.edu.ru/subject/lesson/6956/main/259211/</a> Материалы. Русский язык (5-9 классы) (mosmetod.ru)
7.3.	Правописание сложных и сложносокращённых слов.	4	0	0	Проводить орфографический анализ сложных и сложносокращённых слов.;		<a href="https://resh.edu.ru/subject/lesson/6961/main/258683/">https://resh.edu.ru/subject/lesson/6961/main/258683/</a>
	Итого по разделу	20					
	<b>РАЗДЕЛ 8. СИСТЕМА ЯЗЫКА: МОРФОЛОГИЯ. КУЛЬТУРА РЕЧИ. ОРФОГРАФИЯ</b>						
8.1.	Имя существительное	10	1	0	Характеризовать особенности словообразования имён существительных.; Проводить орфоэпический анализ имён существительных (выявлять особенности произношения, постановки ударения (в рамках изученного), анализировать особенности словоизменения имён существительных.; Соблюдать нормы слитного и дефисного написания пол- и полу- со словами.; Проводить морфологический анализ имён существительных.;	Дружба, милосердие, любовь – базовые общечеловеческие качества	<a href="https://resh.edu.ru/subject/lesson/6965/main/260792/">https://resh.edu.ru/subject/lesson/6965/main/260792/</a> <a href="https://resh.edu.ru/subject/lesson/6969/main/260265/">https://resh.edu.ru/subject/lesson/6969/main/260265/</a> <a href="https://resh.edu.ru/subject/lesson/6973/main/259800/">https://resh.edu.ru/subject/lesson/6973/main/259800/</a> Материалы. Русский язык (5-9 классы) (mosmetod.ru)
8.2.	Имя прилагательное	15	1	0	Распознавать качественные, относительные и притяжательные имена прилагательные, степени сравнения качественных имён прилагательных.; Анализировать особенности словообразования имён прилагательных.; Проводить орфоэпический анализ имён прилагательных, выявлять особенности произношения имён прилагательных, ударения (в рамках изученного).; Проводить орфографический анализ имён прилагательных с н и нн, имён прилагательных с суффиксами -к- и -ск-, сложных имён	Всемирный день приветствий. Урок общения	<a href="https://resh.edu.ru/subject/lesson/6974/main/258994/">https://resh.edu.ru/subject/lesson/6974/main/258994/</a> <a href="https://resh.edu.ru/subject/lesson/6989/main/258187/">https://resh.edu.ru/subject/lesson/6989/main/258187/</a> Материалы. Русский язык (5-9 классы) (mosmetod.ru)

					прилагательных.; Проводить морфологический анализ имён прилагательных.;		
8.3.	Имя числительное	23	1	0	<p>Определять общее грамматическое значение имени числительного.; Различать количественные (целые, дробные, собирательные) и порядковые имена числительные.;</p> <p>Различать простые, сложные, составные имена числительные.; Склонять числительные и характеризовать особенности склонения, словообразования и синтаксических функций числительных.; Характеризовать роль имён числительных в речи, особенности употребления в научных текстах, деловой речи.;</p>	Международный день родного языка. Лингвистическая игра-квест «Знай свой язык».	<a href="https://resh.edu.ru/subject/lesson/6995/start/258494/">https://resh.edu.ru/subject/lesson/6995/start/258494/</a> <a href="https://resh.edu.ru/subject/lesson/6997/start/259114/">https://resh.edu.ru/subject/lesson/6997/start/259114/</a> Материалы. Русский язык (5-9 классы) (mosmetod.ru)
8.4.	Местоимение	15	1	0	<p>Определять общее грамматическое значение местоимения.; Различать разряды местоимений.;</p> <p>Характеризовать особенности склонения местоимений, словообразования местоимений, синтаксических функций местоимений, роли в речи.;</p> <p>Анализировать примеры употребления местоимений с точки зрения соответствия требованиям русского речевого этикета.;</p> <p>Анализировать примеры употребления местоимения 3-го лица с точки зрения соответствия смыслу предшествующего текста.;</p> <p>Проводить орфографический анализ местоимений с не и ни.;</p> <p>Анализировать примеры слитного, раздельного и дефисного написания местоимения.;</p> <p>Проводить морфологический анализ местоимений.;</p>	Интернет – наш помощник. Безопасность в сети Интернет.	<a href="https://resh.edu.ru/subject/lesson/6998/start/261067/">https://resh.edu.ru/subject/lesson/6998/start/261067/</a> <a href="https://resh.edu.ru/subject/lesson/7006/start/259548/">https://resh.edu.ru/subject/lesson/7006/start/259548/</a> <a href="https://resh.edu.ru/subject/lesson/7008/start/261005/">https://resh.edu.ru/subject/lesson/7008/start/261005/</a> Материалы. Русский язык (5-9 классы) (mosmetod.ru)
8.5.	Глагол	36	1	0	<p>Распознавать переходные и непереходные глаголы; разноспрягаемые глаголы.;</p> <p>Определять наклонение глагола, значение глаголов в изъявительном, условном и повелительном наклонении.;</p> <p>Проводить орфографический анализ глаголов с ъ в формах повелительного наклонения.;</p> <p>Проводить морфологический анализ глаголов.;</p>	Время читать!	<a href="https://resh.edu.ru/subject/lesson/7009/start/260974/">https://resh.edu.ru/subject/lesson/7009/start/260974/</a> <a href="https://resh.edu.ru/subject/lesson/7020/start/260044/">https://resh.edu.ru/subject/lesson/7020/start/260044/</a> Материалы. Русский язык (5-9 классы) (mosmetod.ru)
	Итого по разделу	99					
	<b>РАЗДЕЛ 9. ПОВТОРЕНИЕ</b>						
9.1.	Повторение пройденного материала	13	1	0	Проводить морфологический анализ имён прилагательных, имён числительных, местоимений, глаголов; применять знания по	День славянской письменности и культуры	Материалы для организации дистанционного

					морфологии при выполнении языкового анализа различных видов и в речевой практике. Проводить фонетический анализ слов; использовать знания по фонетике и графике в практике произношения и правописания слов. Распознавать изученные орфограммы; проводить орфографический анализ слов; применять знания по орфографии в практике правописания. Проводить синтаксический анализ словосочетаний, синтаксический и пунктуационный анализ предложений. Выполнение упражнений разной степени сложности.		обучения. Русский язык (5-9 классы) (mosmetod.ru)
	Итого по разделу	13					
	<b>РАЗДЕЛ 10. СОЧИНЕНИЯ, ИЗЛОЖЕНИЯ, КОНТРОЛЬНЫЕ И ПРОВЕРОЧНЫЕ РАБОТЫ</b>						
10.1	Сочинения (в течение года)	1	0	0			
10.2	Изложения (в течение года)	1	0	0			
10.3	Контрольные и проверочные работы (в течение года)	9	0	0			
	<b>ОБЩЕЕ КОЛИЧЕСТВО ЧАСОВ ПО ПРОГРАММЕ</b>	204	9	0			

ТЕМАТИЧЕСКОЕ ПЛАНИРОВАНИЕ 7 КЛАСС

		Количество часов	Виды деятельности		
--	--	------------------	-------------------	--	--

№ п/п	Наименование разделов и тем программы	Всего	Контрольные	Практические		Модуль воспитательной программы «Школьный урок»	Электронные (цифровые) образовательные ресурсы
	<b>РАЗДЕЛ 1. ПОВТОРЕНИЕ</b>						
1.1	Повторение пройденного материала.	5	1	0	Применять знания о частях речи как лексико-грамматических разрядах слов, о грамматическом значении слова, о системе частей речи в русском языке для решения практико-ориентированных учебных задач; распознавать единицы синтаксиса (словосочетание и предложение); проводить синтаксический анализ словосочетаний и простых предложений; проводить пунктуационный анализ простых осложнённых и сложных предложений.Выполнение упражнений различной степени сложности.	Международный день распространения грамотности	Материалы для организации дистанционного обучения. Русский язык (5-9 классы) (mosmetod.ru)
	Итого по разделу	5					
	<b>РАЗДЕЛ 2. ОБЩИЕ СВЕДЕНИЯ О ЯЗЫКЕ</b>						
2.1.	Язык как развивающееся явление	1	0	0	Объяснять причины изменений, происходящих в языке на современном этапе его развития.;	День знаний	<a href="https://resh.edu.ru/subject/lesson/2651/main/">https://resh.edu.ru/subject/lesson/2651/main/</a>
	Итого по разделу	1					
	<b>РАЗДЕЛ 3. ЯЗЫК И РЕЧЬ</b>						
3.1.	Монолог и его виды	3	0	0	Создавать монологическое высказывание на заданную тему		Материалы. Русский язык (5-9 классы) (mosmetod.ru)
3.2.	Диалог и его виды	2	0	0	Участвовать в диалогах разных видов: диалоге — запросе информации (ставить и задавать вопрос; уместно использовать разнообразные реплики стимулы; запрашивать дополнительную информацию); диалоге — сообщении информации (строить информативно значимый текст; мыслить и правильно реализовывать свой замысел; привлекать и удерживать внимание, правильно обращаться к собеседнику) (создание 8 и более реплик)	Международный день жестовых языков	Материалы. Русский язык (5-9 классы) (mosmetod.ru) <a href="https://resh.edu.ru/subject/lesson/2649/main/">https://resh.edu.ru/subject/lesson/2649/main/</a>
	Итого по разделу	5					



	<b>РАЗДЕЛ 4. ТЕКСТ</b>						
4.1.	Основные признаки текста (повторение)	2	0	0	Составлять план прочитанного текста (простой, сложный; назывной, вопросный) с целью дальнейшего воспроизведения содержания текста в устной и письменной форме.;		<a href="https://resh.edu.ru/subject/lesson/1963/main/">https://resh.edu.ru/subject/lesson/1963/main/</a>
4.2.	Рассуждение как функционально-смысловой тип речи	1	0	0	Создавать рассуждение доказательство, рассуждение-объяснение, рассуждение-размышление.;		<a href="https://resh.edu.ru/subject/lesson/1963/main/">https://resh.edu.ru/subject/lesson/1963/main/</a>
4.3.	Информационная переработка текста	6	0	0	Пересказывать текст.; Представлять содержание прослушанного или прочитанного учебно научного текста в виде таблицы, схемы, представлять содержание таблицы, схемы в виде текста.;		<a href="https://resh.edu.ru/subject/lesson/2617/main/">https://resh.edu.ru/subject/lesson/2617/main/</a>
4.4.	Смысловый анализ текста.	3	0	0	Анализировать текст с точки зрения его соответствия основным признакам (наличие темы, главной мысли, грамматической связи предложений, цельности и относительной законченности); с точки зрения его принадлежности к функционально-смысловому типу речи; его композиционных особенностей, количества микротем и абзацев.;	Урок творчества «За страницами учебника»	Материалы. Русский язык (5-9 классы) (mosmetod.ru)
	Итого по разделу	12					
	<b>РАЗДЕЛ 5. ФУНКЦИОНАЛЬНЫЕ РАЗНОВИДНОСТИ ЯЗЫКА</b>						
5.1.	Публицистический стиль	3	0	0	Моделировать текст публицистического стиля, опираясь на знание требований к его содержанию и структуре.;		Материалы. Русский язык (5-9 классы) (mosmetod.ru)
5.2	Официально деловой стиль	3	0	0	Моделировать текст-инструкцию, опираясь на знание требований к его содержанию и структуре.;		Материалы. Русский язык (5-9 классы) (mosmetod.ru)
	Итого по разделу	6					
	<b>РАЗДЕЛ 6. СИСТЕМА ЯЗЫКА: МОРФОЛОГИЯ. КУЛЬТУРА РЕЧИ</b>						
6.1.	Морфология как раздел науки о языке (обобщение)	1	0	0	слова Проводить морфологический анализ слов самостоятельных частей речи (в рамках изученного).;	День словарей	<a href="https://resh.edu.ru/subject/lesson/3080/main/">https://resh.edu.ru/subject/lesson/3080/main/</a>
6.2.	Причастие как особая группа слов	20	2	0	Знать суффиксы причастий.;; Распознавать причастия по общему грамматическому значению		<a href="https://resh.edu.ru/subject/lesson/2648/main/">https://resh.edu.ru/subject/lesson/2648/main/</a>

					и суффиксам.; Определять основания для сравнения и сравнивать причастия и глаголы, прилагательные.; Объяснять механизм образования действительных и страдательных причастий настоящего и прошедшего времени.; Выбирать суффикс действительных и страдательных причастий настоящего времени в зависимости от спряжения.; Определять гласную перед суффиксом -вш действительных причастий прошедшего времени, перед суффиксом -нн страдательных причастий прошедшего времени.; Различать полные и краткие формы страдательных причастий прошедшего времени.;		<a href="https://resh.edu.ru/subject/lesson/2277/main/">https://resh.edu.ru/subject/lesson/2277/main/</a> <a href="https://resh.edu.ru/subject/lesson/2647/main/">https://resh.edu.ru/subject/lesson/2647/main/</a> <a href="https://resh.edu.ru/subject/lesson/2272/main/">https://resh.edu.ru/subject/lesson/2272/main/</a> Материалы. Русский язык (5-9 классы) (mosmetod.ru)
6.3.	Деепричастие как особая группа слов	14	1	0	Знать суффиксы деепричастий.; Распознавать деепричастия по общему грамматическому значению и суффиксам.; Определять основания для сравнения и сравнивать деепричастия и глаголы, деепричастия и наречия.; Определять основания для сравнения и сравнивать деепричастия совершенного и несовершенного вида.; Объяснять механизм образования деепричастий совершенного и несовершенного вида.; Выбирать суффикс при образовании деепричастий совершенного и несовершенного вида.; Определять гласную перед суффиксами -в, -вши деепричастий.; Определять роль деепричастия в словосочетании.;	Международный день родного языка. Лингвистическая игра-квест «Знай свой язык».	<a href="https://resh.edu.ru/subject/lesson/1505/main/">https://resh.edu.ru/subject/lesson/1505/main/</a> <a href="https://resh.edu.ru/subject/lesson/2271/main/">https://resh.edu.ru/subject/lesson/2271/main/</a>  Материалы. Русский язык (5-9 классы) (mosmetod.ru)
6.4.	Наречие	21	2	0	Распознавать наречия аргументированно доказывать принадлежность слов к этой части речи.; Характеризовать наречия		<a href="https://resh.edu.ru/subject/lesson/2639/main/">https://resh.edu.ru/subject/lesson/2639/main/</a> <a href="https://resh.edu.ru/subject/lesson/2264/main/">https://resh.edu.ru/subject/lesson/2264/main/</a>

					аспекте их принадлежности к различным разрядам по значению.; Различать наречия разных разрядов по значению.; Опознавать и характеризовать формы сравнительной и превосходной степеней сравнения наречий.; Различать формы сравнительной и превосходной степеней сравнения наречий и имён прилагательных, объяснять, как они образуются.; Образовывать простую и составную формы сравнительной и превосходной степеней сравнения наречий.; Выбирать слитное, дефисное, раздельное написание наречий.; Выбирать гласную в суффиксах наречий, образованных приставочно-суффиксальным способом с помощью приставок из-, до-, с-, в-, на-, за- и суффиксов -аи-о, используя соответствующее правило.;		Материалы. Русский язык (5-9 классы) (mosmetod.ru)
6.5.	Слова категории состояния	2	0	0	Распознавать слова категории состояния по общему грамматическому значению, морфологическим признакам, роли в предложении и типичным суффиксам.; Различать слова категории состояния и наречия.; Определять основания для сравнения и сравнивать наречия и слова категории состояния.; Характеризовать роль слов категории состояния в тексте.;		<a href="https://resh.edu.ru/subject/lesson/2634/main/">https://resh.edu.ru/subject/lesson/2634/main/</a>
6.6.	Служебные части речи	1	0	0	Опознавать слова служебных частей речи.; Различать предлоги, союзы и частицы на основе анализа их функций.;	Всемирный день приветствий. Урок общения.	<a href="https://resh.edu.ru/subject/lesson/2633/main/">https://resh.edu.ru/subject/lesson/2633/main/</a>
6.7.	Предлог	12	1	0	Распознавать предлоги в составе предложно-падежных форм, словосочетаний и предложений.; Характеризовать функции предлогов.; Определять падежную форму именных частей речи в составе предложно-		<a href="https://resh.edu.ru/subject/lesson/2632/main/">https://resh.edu.ru/subject/lesson/2632/main/</a>  <a href="https://resh.edu.ru/subject/lesson/2630/main/">https://resh.edu.ru/subject/lesson/2630/main/</a>

					<p>падежных форм.;</p> <p>Анализировать предлоги в аспекте их строения и происхождения.;</p> <p>На основе анализа различать предлоги разных разрядов, группы производных предлогов.;</p> <p>Определять основания для сравнения и сравнивать производные предлоги и созвучные предложно-падежные формы (в течение — в течении, навстречу — навстречу).;</p> <p>Объяснять написание производных предлогов, написание предлогов с именными частями речи.;</p> <p>Различать нейтральные предлоги и предлоги, используемые в текстах книжных стилей.;</p>		<p>Материалы. Русский язык (5-9 классы) (mosmetod.ru)</p>
6.8.	Союз	12	1	0	<p>Распознавать союзы, использованные как средство связи однородных членов предложения и частей сложного предложения, характеризовать их функции.;</p> <p>Определять основания для сравнения и сравнивать конструкции однородными членами, связанными сочинительными союзами, и сложносочинённые предложения.;</p> <p>Использовать навыки пунктуационного анализа простых предложений с однородными членами и сложносочинённых предложений в практике письма.;</p> <p>Анализировать союзы в аспекте их строения и происхождения.;</p> <p>На основе анализа различать союзы разных разрядов.;</p> <p>Объяснять написание производных союзов.;</p> <p>Характеризовать отношения между однородными членами и частями сложного предложения, устанавливаемые с помощью союзов.;</p> <p>Анализировать и конструировать предложения с</p>		<p><a href="https://resh.edu.ru/subject/lesson/2261/main/">https://resh.edu.ru/subject/lesson/2261/main/</a></p> <p><a href="https://resh.edu.ru/subject/lesson/2623/main/">https://resh.edu.ru/subject/lesson/2623/main/</a></p> <p>Материалы. Русский язык (5-9 классы) (mosmetod.ru)</p>

					однородными членами, связанными одиночными, двойными и повторяющимися союзами, правильно оформлять их на письме.;		
6.9.	Частица	12	0	0	На основе анализа различать частицы разных разрядов.; Выполнять морфологический анализ частиц.; Использовать частицы разных разрядов в собственной речи.; Определять экспрессивное использование частиц в художественном тексте.; Характеризовать интонационные особенности предложений с частицами и правильно интонировать такие предложения.; Характеризовать смысловые различия частиц и интонации.; Выбирать слитное или раздельное написание нес разными частями речи.; Различать частицы бы, ли, же и части союзов чтобы, тоже, также на основе грамматического анализа и выбирать правильное написание.;	Интернет – наш помощник. Безопасность в сети Интернет.	<a href="https://resh.edu.ru/subject/lesson/2259/main/">https://resh.edu.ru/subject/lesson/2259/main/</a> <a href="https://resh.edu.ru/subject/lesson/2619/main/">https://resh.edu.ru/subject/lesson/2619/main/</a> Материалы. Русский язык (5-9 классы) (mosmethod.ru)
6.10	Междометия и звукоподражательные слова	3	0	0	Распознавать междометия в предложении и тексте на основе анализа их функций в речи.; Различать междометия разных разрядов.; Характеризовать роль междометий разных разрядов в речи.; Использовать междометия разных разрядов в собственной речи для выражения различных чувств и побуждений, а также в качестве форм приветствия, выделяя их интонационно.; Определять роль междометий и звукоподражательных слов как средств создания экспрессии разговорной и художественной речи.; выполнять морфологический анализ междометий.; Объяснять особенности интонационного и пунктуационного выделения междометий в предложении.;		<a href="https://resh.edu.ru/subject/lesson/2618/main/">https://resh.edu.ru/subject/lesson/2618/main/</a>
6.11	Омонимия слов разных частей речи	1	0	0	Распознавать омонимию слов разных частей речи.; На основе грамматического анализа различать		Материалы. Русский язык (5-9 классы) (mosmethod.ru)

					омонимичные части речи.; Различать лексическую и грамматическую омонимию.; Понимать особенности употребления омонимов в речи.;		
	Итого по разделу	99					
	РАЗДЕЛ 7. ПОВТОРЕНИЕ						
9.1.	Повторение пройденного материала	6	1	0	Выполнять языковые разборы различной сложности, решать орфографические и пунктуационные задачи	День славянской письменности и культуры.	Материалы для организации дистанционного обучения. Русский язык (5-9 классы) (mosmetod.ru)
	Итого по разделу	6					
	РАЗДЕЛ 8. СОЧИНЕНИЯ, ИЗЛОЖЕНИЯ, КОНТРОЛЬНЫЕ И ПРОВЕРОЧНЫЕ РАБОТЫ						
10.1	Сочинения (в течение года)	1	0	0			
10.2	Изложения (в течение года)	1	0	0			
10.3	Контрольные и проверочные работы (в течение года)	9	0	0			
	ОБЩЕЕ КОЛИЧЕСТВО ЧАСОВ ПО ПРОГРАММЕ	135	9	0			

## ТЕМАТИЧЕСКОЕ ПЛАНИРОВАНИЕ 8 КЛАСС

№ п/п	Наименование разделов и тем программы	Количество часов			Виды деятельности	Модуль воспитательной программы «Школьный урок»	Электронные (цифровые) образовательные ресурсы
		Всего	Контрольные	Практические			
	РАЗДЕЛ 1. ПОВТОРЕНИЕ						

1.1	Повторение пройденного материала.	4	1	0	Применять знания о частях речи как лексико-грамматических разрядах слов, о грамматическом значении слова, о системе частей речи в русском языке для решения практико-ориентированных учебных задач; распознавать единицы синтаксиса (словосочетание и предложение); проводить синтаксический анализ словосочетаний и простых предложений; проводить пунктуационный анализ простых осложнённых и сложных предложений. Выполнение упражнений различной степени сложности.	Международный день распространения грамотности	Материалы для организации дистанционного обучения. Русский язык (5-9 классы) (mosmetod.ru)
	Итого по разделу	8					
	<b>РАЗДЕЛ 2. ОБЩИЕ СВЕДЕНИЯ О ЯЗЫКЕ</b>						
2.1.	Русский язык в кругу других славянских языков.	1	0	0	Иметь представление о русском языке как одном из восточнославянских языков, уметь рассказать об этом.;	День знаний	<a href="https://resh.edu.ru/subject/lesson/3082/main/">https://resh.edu.ru/subject/lesson/3082/main/</a>
	Итого по разделу	1					
	<b>РАЗДЕЛ 3. ЯЗЫК И РЕЧЬ</b>						
3.1.	Виды речи. Монолог и диалог. Их разновидности.	7	0	0	Участвовать в диалоге на лингвистические темы (в рамках изученного) и темы на основе жизненных наблюдений (в течение учебного года).;	Международный день жестовых языков	Материалы. Русский язык (5-9 классы) (mosmetod.ru)
	Итого по разделу	7					
	<b>РАЗДЕЛ 4. ТЕКСТ</b>						
4.1.	Текст и его признаки.	2	0	0	Анализировать текст с точки зрения его принадлежности к функционально-смысловому типу речи.;		<a href="https://resh.edu.ru/subject/lesson/1962/main/">https://resh.edu.ru/subject/lesson/1962/main/</a>
4.2.	Функционально-смысловые типы речи.	3	0	0	Анализировать текст с точки зрения его принадлежности к функционально-смысловому типу речи.;		
4.3.	Смысловой анализ текста.	4	0	0	Анализировать текст с точки зрения его принадлежности к функционально-смысловому типу речи.;		
4.4.	Информационная переработка текста.	6	0	0	Анализировать текст с точки зрения его принадлежности к функционально-смысловому типу речи.;	Урок творчества «За страницами учебника»	Материалы. Русский язык (5-9 классы) (mosmetod.ru)
	Итого по разделу	15					

	РАЗДЕЛ 5. ФУНКЦИОНАЛЬНЫЕ РАЗНОВИДНОСТИ ЯЗЫКА						
5.1.	Официально-деловой стиль. Жанры официально-делового стиля.	3	0	0	Создавать тексты официально-делового стиля (заявление, объяснительная записка, автобиография, характеристика).;		<a href="https://resh.edu.ru/subject/lesson/6936/main/260358/">https://resh.edu.ru/subject/lesson/6936/main/260358/</a>
5.2	Научный стиль. Жанры научного стиля.	3	0	0	Создавать тексты научного стиля;	Проблема толерантности в текстах разных стилей	<a href="https://uchebnik.mos.ru/catalogue/material_view/atomic_objects/1021659">https://uchebnik.mos.ru/catalogue/material_view/atomic_objects/1021659</a>
	Итого по разделу	6					
	РАЗДЕЛ 6. СИСТЕМА ЯЗЫКА: СИНТАКСИС. КУЛЬТУРА РЕЧИ						
6.1.	Синтаксис как раздел лингвистики.	1	0	0	Проводить синтаксический анализ словосочетаний, синтаксический и пунктуационный анализ предложений; применять знания по синтаксису и пунктуации при выполнении языкового анализа различных видов и в речевой практике.;	День словарей	<a href="https://resh.edu.ru/subject/lesson/2700/main/">https://resh.edu.ru/subject/lesson/2700/main/</a>
6.2.	Пунктуация. Функции знаков препинания.	1	0	0			<a href="https://resh.edu.ru/subject/lesson/2700/main/">https://resh.edu.ru/subject/lesson/2700/main/</a>
	Итого по разделу	2					
	РАЗДЕЛ 7. СИСТЕМА ЯЗЫКА: СЛОВСОЧЕТАНИЕ						
7.1.	Словосочетание и его признаки.	1	0	0	Проводить синтаксический анализ словосочетаний, синтаксический и пунктуационный анализ предложений.;		<a href="https://resh.edu.ru/subject/lesson/1618/main/">https://resh.edu.ru/subject/lesson/1618/main/</a>
7.2.	Виды словосочетаний по морфологическим свойствам главного слова.	4	0	0	Проводить синтаксический анализ словосочетаний, синтаксический и пунктуационный анализ предложений.;		<a href="https://resh.edu.ru/subject/lesson/2703/main/">https://resh.edu.ru/subject/lesson/2703/main/</a>
7.3.	Типы подчинительной связи в словосочетании.				Проводить синтаксический анализ словосочетаний, синтаксический и пунктуационный анализ предложений.;		
	Итого по разделу	5					
	РАЗДЕЛ 8. СИСТЕМА ЯЗЫКА: ПРЕДЛОЖЕНИЕ						
8.1.	Предложение и его основные признаки. Виды предложений.	4	0	0	Проводить синтаксический и пунктуационный анализ предложений; применять знания по синтаксису и пунктуации при выполнении языкового анализа различных видов и в речевой практике.	Всемирный день приветствий. Урок общения.	<a href="https://resh.edu.ru/subject/lesson/3083/main/">https://resh.edu.ru/subject/lesson/3083/main/</a>



8.2.	Двусоставное предложение. Главные члены предложения (грамматическая основа).	5	1	0	Анализировать примеры постановки тире между подлежащим и сказуемым.;		<a href="https://resh.edu.ru/subject/lesson/3084/main/">https://resh.edu.ru/subject/lesson/3084/main/</a> Материалы. Русский язык (5-9 классы) (mosmetod.ru)
8.3.	Второстепенные члены предложения.	7	0	0	Различать виды второстепенных членов предложения (согласованные и несогласованные определения, приложение как особый вид определения; прямые и косвенные дополнения; обстоятельства разных видов).;	Дружба, милосердие, любовь – базовые общечеловеческие качества	<a href="https://resh.edu.ru/subject/lesson/2252/start/">https://resh.edu.ru/subject/lesson/2252/start/</a> <a href="https://resh.edu.ru/subject/lesson/3085/start/">https://resh.edu.ru/subject/lesson/3085/start/</a> <a href="https://resh.edu.ru/subject/lesson/2251/start/">https://resh.edu.ru/subject/lesson/2251/start/</a> <a href="https://resh.edu.ru/subject/lesson/3086/start/">https://resh.edu.ru/subject/lesson/3086/start/</a>
8.4.	Односоставные предложения. Виды односоставных предложений.	10	1		Различать виды односоставных предложений (назывные предложения, определённо-личные предложения, неопределённо-личные предложения, обобщённо-личные предложения, безличные предложения).;	Время читать!	<a href="https://resh.edu.ru/subject/lesson/2698/start/">https://resh.edu.ru/subject/lesson/2698/start/</a> <a href="https://resh.edu.ru/subject/lesson/1961/start/">https://resh.edu.ru/subject/lesson/1961/start/</a> Материалы. Русский язык (5-9 классы) (mosmetod.ru)
8.5.	Простое осложнённое предложение. Предложения с однородными членами.	10	1		Конструировать предложения, применяя нормы построения предложений с однородными членами, связанными двойными союзами не только... но и, как... так и.;	Проблема выбора в художественных произведениях	<a href="https://resh.edu.ru/subject/lesson/1960/start/">https://resh.edu.ru/subject/lesson/1960/start/</a>
8.6.	Предложения с обособленными членами. Виды обособленных членов предложения. Уточняющие члены предложения, пояснительные и присоединительные конструкции.	12	1		Различать виды обособленных членов предложения, анализировать примеры обособления согласованных и несогласованных определений, приложений, дополнений, обстоятельств, уточняющих членов, пояснительных и присоединительных конструкций.;	Интернет – наш помощник. Безопасность в сети Интернет.	<a href="https://resh.edu.ru/subject/lesson/1958/start/">https://resh.edu.ru/subject/lesson/1958/start/</a>
8.7.	Предложения с обращениями, вводными и вставными конструкциями. Обращение. Вводные конструкции. Вставные конструкции.	10	1		Проводить синтаксический и пунктуационный анализ предложений; применять знания по синтаксису и пунктуации при выполнении языкового анализа различных видов и в речевой практике.;	Лингвистическая игра-квест «Знай свой язык» в рамках Международного дня родного языка.	<a href="https://resh.edu.ru/subject/lesson/3089/start/">https://resh.edu.ru/subject/lesson/3089/start/</a> <a href="https://resh.edu.ru/subject/lesson/1938/start/">https://resh.edu.ru/subject/lesson/1938/start/</a>
	Итого по разделу	52					
	<b>РАЗДЕЛ 9. ПОВТОРЕНИЕ</b>						

9.1.	Повторение пройденного материала	6	1	0	Самостоятельная работа с текстом	День славянской письменности и культуры	Материалы для организации дистанционного обучения. Русский язык (5-9 классы) (mosmetod.ru) <a href="https://resh.edu.ru/subject/lesson/2247/start/">https://resh.edu.ru/subject/lesson/2247/start/</a>
	Итого по разделу	6					
	<b>РАЗДЕЛ 10. СОЧИНЕНИЯ, ИЗЛОЖЕНИЯ, КОНТРОЛЬНЫЕ И ПРОВЕРОЧНЫЕ РАБОТЫ</b>						
10.1	Сочинения (в течение года)	1	0	0			
10.2	Изложения (в течение года)	1	0	0			
10.3	Контрольные и проверочные работы (в течение года)	7	0	0			
	<b>ОБЩЕЕ КОЛИЧЕСТВО ЧАСОВ ПО ПРОГРАММЕ</b>	102	7	0			

ТЕМАТИЧЕСКОЕ ПЛАНИРОВАНИЕ 9 КЛАСС

№ п/п	Наименование разделов и тем программы	Количество часов			Виды деятельности	Модуль воспитательной программы «Школьный урок»	Электронные (цифровые) образовательные ресурсы
		Всего	Контрольные	Практические			
	<b>РАЗДЕЛ 1. ПОВТОРЕНИЕ</b>						
1.1	Повторение пройденного материала.	4	1	0	Применять знания о частях речи как лексико-грамматических разрядах слов, о грамматическом значении слова, о системе частей речи в русском языке для решения практико-ориентированных учебных задач; распознавать единицы синтаксиса (словосочетание и предложение); проводить синтаксический анализ словосочетаний и простых предложений; проводить пунктуационный анализ простых осложнённых и сложных предложений. Выполнение упражнений различной степени сложности.	Международный день распространения грамотности	Материалы для организации дистанционного обучения. Русский язык (5-9 классы) (mosmetod.ru)
	Итого по разделу	4					
	<b>РАЗДЕЛ 2. ОБЩИЕ СВЕДЕНИЯ О ЯЗЫКЕ</b>						
2.1.	Роль русского языка в Российской Федерации	2	0	0	Иметь представление о русском языке как одном из восточнославянских языков, уметь рассказать об этом.;	День знаний	<a href="https://resh.edu.ru/subject/lesson/3082/main/">https://resh.edu.ru/subject/lesson/3082/main/</a>
2.2.	Русский язык в современном мире	2	0	0			
	Итого по разделу	4					
	<b>РАЗДЕЛ 3. ЯЗЫК И РЕЧЬ</b>						
3.1.	Речь устная и письменная, монологическая и диалогическая (повторение). Виды речевой деятельности: аудирование, чтение, говорение, письмо	4	0	0	Участвовать в диалоге на лингвистические темы (в рамках изученного) и темы на основе жизненных наблюдений (в течение учебного года).;	Международный день жестовых языков	Материалы. Русский язык (5-9 классы) (mosmetod.ru)
	Итого по разделу	4					
	<b>РАЗДЕЛ 4. ТЕКСТ</b>	5					

4.1.	Текст и его признаки (обобщение). Функционально-смысловые типы речи (обобщение). Смысловый анализ текста (обобщение). Информационная переработка текста	5	0	0	Анализировать текст с точки зрения его принадлежности к функционально-смысловому типу речи.; Анализировать текст с точки зрения его принадлежности к функционально-смысловому типу речи.; Анализировать текст с точки зрения его принадлежности к функционально-смысловому типу речи.; Анализировать текст с точки зрения его принадлежности к функционально-смысловому типу речи.;	Урок творчества «За страницами учебника»	<a href="https://resh.edu.ru/subject/lesson/1962/main/">https://resh.edu.ru/subject/lesson/1962/main/</a> Материалы. Русский язык (5-9 классы) (mosmethod.ru)
	Итого по разделу	5					
	<b>РАЗДЕЛ 5. ФУНКЦИОНАЛЬНЫЕ РАЗНОВИДНОСТИ ЯЗЫКА</b>						
5.1.	Функциональные разновидности языка. Язык художественной литературы и его отличия от других функциональных разновидностей современного русского языка. Научный стиль	5	0	0	Создавать тексты официально-делового стиля (заявление, объяснительная записка, автобиография, характеристика).;	Проблема толерантности в текстах разных стилей	<a href="https://resh.edu.ru/subject/lesson/6936/main/260358/">https://resh.edu.ru/subject/lesson/6936/main/260358/</a>
	Итого по разделу	5					
	<b>РАЗДЕЛ 6. СИСТЕМА ЯЗЫКА: СИНТАКСИС. КУЛЬТУРА РЕЧИ. ПУНКТУАЦИЯ</b>	65	6				
6.1.	Сложное предложение	1	1	0	Проводить синтаксический анализ словосочетаний, синтаксический и пунктуационный анализ предложений; применять знания по синтаксису и пунктуации при выполнении языкового анализа различных видов и в речевой практике.;	День словарей	<a href="https://resh.edu.ru/subject/lesson/2700/main/">https://resh.edu.ru/subject/lesson/2700/main/</a>
6.2.	Сложносочинённое предложение	12	1	0	Обобщают изученные сведения по синтаксису. Определяют тип предложения по количеству грамматических основ, находят грамматические основы в предложениях. Актуализируют знания о таких структурных типах предложения, как простое и сложное. Анализируют интонационный рисунок предложения. Расширяют знания о видах сложного предложения и особенностях их образования. Анализируют предложения, распределяя их по группам. Записывают тексты, подчёркивая грамматические основы предложений, классифицируют сложные предложения по принципу наличия или отсутствия союза, определяют местонахождение		<a href="https://resh.edu.ru/subject/lesson/2700/main/">https://resh.edu.ru/subject/lesson/2700/main/</a>
6.3	Сложноподчинённое предложение	27	1	0			
6.4	Бессоюзное сложное предложение	16	1	0			
6.5	Сложные предложения с разными видами союзной и бессоюзной связи	9	1	0			
6.6	Прямая и косвенная речь. Цитирование	4	0	0			

					и роль союзов. Расширяют знания о видах сложного предложения и особенностях их образования. Анализируют предложения, распределяя их по группам. Классифицируют предложения по принадлежности знаков препинания к разделительным или выделительным. Определяют структуру сложносочинённого предложения. Повторяют роль сочинительных союзов в предложении. Определяют главную и придаточную части сложноподчинённого предложения. Разграничивают союзы и союзные слова в сложноподчинённом предложении. Графически выделяют союзы и союзные слова в предложениях. Дифференцируют с помощью схем основные группы сложноподчинённых предложений на основе теоретических сведений в учебнике. Определяют вид придаточного предложения. Выполняют синтаксический разбор сложноподчинённых предложений. Выполняют пунктуационный разбор сложноподчинённых предложений. Определяют смысловые отношения между частями сложных бессоюзных предложений разных видов. Сопоставляют союзные и бессоюзные сложные предложения в тексте. Усваивают правила постановки знаков препинания (запятой, тире и двоеточия) между частями бессоюзного сложного предложения. Усваивают правило постановки знаков препинания в сложных предложениях с различными видами связи. Выделяют грамматические основы, союзы в многочленном предложении, вставляют и объясняют постановку знаков препинания.		
	Итого по разделу	65					
	<b>РАЗДЕЛ 7. ПОВТОРЕНИЕ</b>						
7.1.	Повторение пройденного материала	4	1	0	Самостоятельная работа с текстом	День славянской письменности и культуры	Материалы для организации дистанционного обучения. Русский язык (5-

							9 классы) (mosmetod.ru) <a href="https://resh.edu.ru/subject/lesson/2247/start/">https://resh.edu.ru/ subject/lesson/224 7/start/</a>
	Итого по разделу	4					
	<b>РАЗДЕЛ 8. ИТОГОВЫЙ КОНТРОЛЬ</b>						
8.1.	Сочинения (в течение года)	1	0	0			
8.2.	Изложения (в течение года)	1	0	0			
8.3.	Контрольные и проверочные работы (в течение года)	7	0	0			
	Итого по разделу	9					
	<b>ОБЩЕЕ КОЛИЧЕСТВО ЧАСОВ ПО ПРОГРАММЕ</b>	102	6	0			

## 2.1.2 ЛИТЕРАТУРА

Рабочая программа по литературе на уровне основного общего образования составлена на основе Требований к результатам освоения основной образовательной программы основного общего образования, представленных в Федеральном государственном образовательном стандарте основного общего образования (Приказ Минпросвещения России от 31.05.2021 г. № 287) (далее — ФГОС ООО), а также программы воспитания МАОУ «Ефимовская СОШ», с учётом Концепции преподавания русского языка и литературы в Российской Федерации (утверждённой распоряжением Правительства Российской Федерации от 9 апреля 2016 г. № 637-р) и в соответствии с ФОП ООО по литературе.

### ПОЯСНИТЕЛЬНАЯ ЗАПИСКА

Личностные и метапредметные результаты в примерной рабочей программе представлены с учётом особенностей преподавания литературы в основной общеобразовательной школе, планируемые предметные результаты распределены по годам обучения с учётом методических традиций построения школьного курса литературы.

Общая характеристика учебного предмета «Литература»

Учебный предмет «Литература» в наибольшей степени способствует формированию духовного облика и нравственных ориентиров молодого поколения, так как занимает ведущее место в эмоциональном, интеллектуальном и эстетическом развитии обучающихся, в становлении основ их миропонимания и национального самосознания. Особенности литературы как школьного предмета связаны с тем, что литературные произведения являются феноменом культуры: в них заключено эстетическое освоение мира, а богатство и многообразие человеческого бытия выражено в художественных образах, которые содержат в себе потенциал воздействия на читателей и приобщают их к нравственно-эстетическим ценностям, как национальным, так и общечеловеческим.

Основу содержания литературного образования составляют чтение и изучение выдающихся художественных произведений русской и мировой литературы, что способствует постижению таких нравственных категорий, как добро, справедливость, честь, патриотизм, гуманизм, дом, семья. Целостное восприятие и понимание художественного произведения, его анализ и интерпретация возможны лишь при соответствующей эмоционально-эстетической реакции читателя, которая зависит от возрастных особенностей школьников, их психического и литературного развития, жизненного и читательского опыта.

Полноценное литературное образование в основной школе невозможно без учёта преемственности с курсом литературного чтения в начальной школе, межпредметных связей с курсом русского языка, истории и предметов художественного цикла, что способствует развитию речи, историзма мышления, художественного вкуса, формированию эстетического отношения к окружающему миру и его воплощения в творческих работах различных жанров.

В рабочей программе учтены все этапы российского историко-литературного процесса (от фольклора до новейшей русской литературы) и представлены разделы, касающиеся литератур народов России и зарубежной литературы.

Основные виды деятельности обучающихся перечислены при изучении каждой монографической или обзорной темы и направлены на достижение планируемых результатов обучения.

Цели изучения предмета «Литература»

Цели изучения предмета «Литература» в основной школе состоят в формировании у обучающихся потребности в качественном чтении, культуры читательского восприятия, понимания литературных

текстов и создания собственных устных и письменных высказываний; в развитии чувства причастности к отечественной культуре и уважения к другим культурам, аксиологической сферы личности на основе высоких духовно-нравственных идеалов, воплощённых в отечественной и зарубежной литературе. Достижение указанных целей возможно при решении учебных задач, которые постепенно усложняются от 5 к 9 классу.

Задачи, связанные с пониманием литературы как одной из основных национально-культурных ценностей народа, как особого способа познания жизни, с обеспечением культурной самоидентификации, осознанием коммуникативно-эстетических возможностей родного языка на основе изучения выдающихся произведений отечественной культуры, культуры своего народа, мировой культуры, состоят в приобщении школьников к наследию отечественной и зарубежной классической литературы и лучшим образцам современной литературы; воспитании уважения к отечественной классике как высочайшему достижению национальной культуры, способствующей воспитанию патриотизма, формированию национально-культурной идентичности и способности к диалогу культур; освоению духовного опыта человечества, национальных и общечеловеческих культурных традиций и ценностей; формированию гуманистического мировоззрения.

Задачи, связанные с осознанием значимости чтения и изучения литературы для дальнейшего развития обучающихся, с формированием их потребности в систематическом чтении как средстве познания мира и себя в этом мире, с гармонизацией отношений человека и общества, ориентированы на воспитание и развитие мотивации к чтению художественных произведений, как изучаемых на уроках, так и прочитанных самостоятельно, что способствует накоплению позитивного опыта освоения литературных произведений, в том числе в процессе участия в различных мероприятиях, посвящённых литературе, чтению, книжной культуре.

Задачи, связанные с воспитанием квалифицированного читателя, обладающего эстетическим вкусом, с формированием умений воспринимать, анализировать, критически оценивать и интерпретировать прочитанное, направлены на формирование у школьников системы знаний о литературе как искусстве слова, в том числе основных теоретико- и историко-литературных знаний, необходимых для понимания, анализа и интерпретации художественных произведений, умения воспринимать их в историко-культурном контексте, сопоставлять с произведениями других видов искусства; развитие читательских умений, творческих способностей, эстетического вкуса. Эти задачи направлены на развитие умения выявлять проблематику произведений и их художественные особенности, комментировать авторскую позицию и выражать собственное отношение к прочитанному; воспринимать тексты художественных произведений в единстве формы и содержания, реализуя возможность их неоднозначного толкования в рамках достоверных интерпретаций; сопоставлять и сравнивать художественные произведения, их фрагменты, образы и проблемы как между собой, так и с произведениями других искусств; формировать представления о специфике литературы в ряду других искусств и об историко-литературном процессе; развивать умения поиска необходимой информации с использованием различных источников, владеть навыками их критической оценки.

Задачи, связанные с осознанием обучающимися коммуникативно-эстетических возможностей языка на основе изучения выдающихся произведений отечественной культуры, культуры своего народа, мировой культуры, направлены на совершенствование речи школьников на примере высоких образцов художественной литературы и умений создавать разные виды устных и письменных высказываний, редактировать их, а также выразительно читать произведения, в том числе наизусть, владеть различными видами пересказа, участвовать в учебном диалоге, адекватно воспринимая чужую точку зрения и аргументированно отстаивая свою.

Место учебного предмета «Литература»  
в учебном плане



Предмет «Литература» входит в предметную область «Русский язык и литература» и является обязательным для изучения. Предмет «Литература» преемственен по отношению к предмету «Литературное чтение».

В 5, 6, 9 классах на изучение предмета отводится 3 часа в неделю, в 7 и 8 классах — 2 часа в неделю. Суммарно изучение литературы в МАОУ «Ефимовская СОШ» по программам основного общего образования рассчитано на 442 часа в соответствии со всеми вариантами учебных планов.

## СОДЕРЖАНИЕ учебного ПРЕДМЕТА «ЛИТЕРАТУРА» по годам изучения

5 класс

Мифология

Мифы народов России и мира.

Фольклор

Малые жанры: пословицы, поговорки, загадки. Сказки народов России и народов мира (не менее трёх).

Литература первой половины XIX века

И. А. Крылов. Басни (три по выбору). Например, «Волк на псарне», «Листы и Корни», «Свинья под Дубом», «Квартет», «Осёл и Соловей», «Ворона и Лисица».

А. С. Пушкин. Стихотворения (не менее трёх). «Зимнее утро», «Зимний вечер», «Няне» и др. «Сказка о мёртвой царевне и о семи богатырях».

М. Ю. Лермонтов. Стихотворение «Бородино».

Н. В. Гоголь. Повесть «Ночь перед Рождеством» из сборника «Вечера на хуторе близ Диканьки».

Литература второй половины XIX века

И. С. Тургенев. Рассказ «Муму».

Н. А. Некрасов. Стихотворения (не менее двух). «Крестьянские дети». «Школьник». Поэма «Мороз, Красный нос» (фрагмент).

Л. Н. Толстой. Рассказ «Кавказский пленник».

Литература XIX—XX веков

Стихотворения отечественных поэтов XIX—XX веков о родной природе и о связи человека с Родиной (не менее пяти стихотворений трёх поэтов). Например, стихотворения А. К. Толстого, Ф. И. Тютчева, А. А. Фета, И. А. Бунина, А. А. Блока, С. А. Есенина, Н. М. Рубцова, Ю. П. Кузнецова.

Юмористические рассказы отечественных писателей XIX—XX веков

А. П. Чехов (два рассказа по выбору). Например, «Лошадиная фамилия», «Мальчики», «Хирургия» и др.

М. М. Зощенко (два рассказа по выбору). Например, «Галоша», «Лёля и Минька», «Ёлка», «Золотые слова», «Встреча» и др.

Произведения отечественной литературы о природе и животных (не менее двух). Например, А. И. Куприна, М. М. Пришвина, К. Г. Паустовского.

А. П. Платонов. Рассказы (один по выбору). Например, «Корова», «Никита» и др.

В. П. Астафьев. Рассказ «Васюткино озеро».

#### Литература XX—XXI веков

Произведения отечественной прозы на тему «Человек на войне» (не менее двух). Например, Л. А. Кассиль. «Дорогие мои мальчишки»; Ю. Я. Яковлев. «Девочки с Васильевского острова»; В. П. Катаев. «Сын полка» и др.

Произведения отечественных писателей XIX—XXI веков на тему детства (не менее двух).

Например, произведения В. Г. Короленко, В. П. Катаева, В. П. Крапивина, Ю. П. Казакова, А. Г. Алексина, В. П. Астафьева, В. К. Железникова, Ю. Я. Яковлева, Ю. И. Ковалёва, А. А. Гиваргизова, М. С. Аромштам, Н. Ю. Абгарян.

Произведения приключенческого жанра отечественных писателей (одно по выбору). Например, К. Булычёв. «Девочка, с которой ничего не случится», «Миллион приключений» и др. (главы по выбору).

#### Литература народов Российской Федерации

Стихотворения (одно по выбору). Например, Р. Г. Гамзатов. «Песня соловья»; М. Карим. «Эту песню мать мне пела».

#### Зарубежная литература

Х. К. Андерсен. Сказки (одна по выбору). Например, «Снежная королева», «Соловей» и др.

Зарубежная сказочная проза (одно произведение по выбору). Например, Л. Кэрролл. «Алиса в Стране Чудес» (главы по выбору), Дж. Р. Р. Толкин. «Хоббит, или Туда и обратно» (главы по выбору).

Зарубежная проза о детях и подростках (два произведения по выбору). Например, М. Твен. «Приключения Тома Сойера» (главы по выбору); Дж. Лондон. «Сказание о Кише»; Р. Брэдли. Рассказы. Например, «Каникулы», «Звук бегущих ног», «Зелёное утро» и др.

Зарубежная приключенческая проза (два произведения по выбору).

Например, Р. Л. Стивенсон. «Остров сокровищ», «Чёрная стрела» и др.

Зарубежная проза о животных (одно-два произведения по выбору).

Э. Сетон-Томпсон. «Королевская аналостанка»; Дж. Даррелл. «Говорящий свёрток»; Дж. Лондон. «Белый клык»; Дж. Р. Киплинг. «Маугли», «Рикки-Тикки-Тави» и др.

#### 6 класс

##### Античная литература

Гомер. Поэмы. «Илиада», «Одиссея» (фрагменты).

##### Фольклор

Русские былины (не менее двух). Например, «Илья Муромец и Соловей-разбойник», «Садко».

Народные песни и баллады народов России и мира (не менее трёх песен и одной баллады).

Например, «Песнь о Роланде» (фрагменты). «Песнь о Нибелунгах» (фрагменты), баллада «Аника-воин» и др.

## Древнерусская литература

«Повесть временных лет» (не менее одного фрагмента). Например, «Сказание о белгородском киселе», «Сказание о походе князя Олега на Царьград», «Предание о смерти князя Олега».

## Литература первой половины XIX века

А. С. Пушкин. Стихотворения (не менее трёх). «Песнь о вещем Олеге», «Зимняя дорога», «Узник», «Туча» и др. Роман «Дубровский».

М. Ю. Лермонтов. Стихотворения (не менее трёх). «Три пальмы», «Листок», «Утёс» и др.

А. В. Кольцов. Стихотворения (не менее двух). Например, «Косарь», «Соловей» и др.

## Литература второй половины XIX века

Ф. И. Тютчев. Стихотворения (не менее двух). «Есть в осени первоначальной...», «С поляны коршун поднялся...».

А. А. Фет. Стихотворения (не менее двух). «Учись у них — у дуба, у берёзы...», «Я пришёл к тебе с приветом...».

И. С. Тургенев. Рассказ «Бежин луг».

Н. С. Лесков. Сказ «Левша».

Л. Н. Толстой. Повесть «Детство» (главы).

А. П. Чехов. Рассказы (три по выбору). Например, «Толстый и тонкий», «Хамелеон», «Смерть чиновника» и др.

А. И. Куприн. Рассказ «Чудесный доктор».

## Литература XX века

Стихотворения отечественных поэтов начала XX века (не менее двух). Например, стихотворения С. А. Есенина, В. В. Маяковского, А. А. Блока и др.

Стихотворения отечественных поэтов XX века (не менее четырёх стихотворений двух поэтов). Например, стихотворения О. Ф. Берггольц, В. С. Высоцкого, Е. А. Евтушенко, А. С. Кушнера, Ю. Д. Левитанского, Ю. П. Мориц, Б. Ш. Окуджавы, Д. С. Самойлова.

Проза отечественных писателей конца XX — начала XXI века, в том числе о Великой Отечественной войне (два произведения по выбору). Например, Б. Л. Васильев. «Экспонат №...»; Б. П. Екимов. «Ночь исцеления», А. В. Жвалевский и Е. Б. Пастернак. «Правдивая история Деда Мороза» (глава «Очень страшный 1942 Новый год») и др.

В. Г. Распутин. Рассказ «Уроки французского».

Произведения отечественных писателей на тему взросления человека (не менее двух). Например, Р. П. Погодин. «Кирпичные острова»; Р. И. Фраерман. «Дикая собака Динго, или Повесть о первой любви»; Ю. И. Коваль. «Самая лёгкая лодка в мире» и др.

Произведения современных отечественных писателей-фантастов (не менее двух). Например, А. В. Жвалевский и Е. Б. Пастернак. «Время всегда хорошее»; С. В. Лукьяненко. «Мальчик и Тьма»; В. В. Ледерман. «Календарь ма(й)я» и др.

## Литература народов Российской Федерации

Стихотворения (два по выбору). Например, М. Карим. «Бессмертие» (фрагменты); Г. Тукай. «Родная деревня», «Книга»; К. Кулиев. «Когда на меня навалилась беда...», «Каким бы малым ни был мой народ...», «Что б ни делалось на свете...».

#### Зарубежная литература

Д. Дефо. «Робинзон Крузо» (главы по выбору).

Дж. Свифт. «Путешествия Гулливера» (главы по выбору).

Произведения зарубежных писателей на тему взросления человека (не менее двух). Например, Ж. Верн. «Дети капитана Гранта» (главы по выбору). Х. Ли. «Убить пересмешника» (главы по выбору) и др.

Произведения современных зарубежных писателей-фантастов (не менее двух). Например, Дж. К. Роулинг. «Гарри Поттер» (главы по выбору), Д. У. Джонс. «Дом с характером» и др.

#### 7 класс

#### Древнерусская литература

Древнерусские повести (одна повесть по выбору). Например, «Поучение» Владимира Мономаха (в сокращении) и др.

#### Литература первой половины XIX века

А. С. Пушкин. Стихотворения (не менее четырёх). Например, «Во глубине сибирских руд...», «19 октября» («Роняет лес багряный свой убор...»), «И. И. Пущину», «На холмах Грузии лежит ночная мгла...», и др. «Повести Белкина» («Станционный смотритель»). Поэма «Полтава» (фрагмент) и др.

М. Ю. Лермонтов. Стихотворения (не менее четырёх). Например, «Узник», «Парус», «Тучи», «Желанье» («Отворите мне темницу...»), «Когда волнуется желтеющая нива...», «Ангел», «Молитва» («В минуту жизни трудную...») и др. «Песня про царя Ивана Васильевича, молодого опричника и удалого купца Калашникова».

Н. В. Гоголь. Повесть «Тарас Бульба».

#### Литература второй половины XIX века

И. С. Тургенев. Рассказы из цикла «Записки охотника» (два по выбору). Например, «Бирюк», «Хорь и Калиныч» и др. Стихотворения в прозе. Например, «Русский язык», «Воробей» и др.

Л. Н. Толстой. Рассказ «После бала».

Н. А. Некрасов. Стихотворения (не менее двух). Например, «Размышления у парадного подъезда», «Железная дорога» и др.

Поэзия второй половины XIX века. Ф. И. Тютчев, А. А. Фет, А. К. Толстой и др. (не менее двух стихотворений по выбору).

М. Е. Салтыков-Щедрин. Сказки (две по выбору). Например, «Повесть о том, как один мужик двух генералов прокормил», «Дикий помещик», «Премудрый пискарь» и др.

Произведения отечественных и зарубежных писателей на историческую тему (не менее двух). Например, А. К. Толстого, Р. Сабатини, Ф. Купера.

#### Литература конца XIX — начала XX века

А. П. Чехов. Рассказы (один по выбору). Например, «Тоска», «Злоумышленник» и др.

М. Горький. Ранние рассказы (одно произведение по выбору). Например, «Старуха Изергиль» (легенда о Данко), «Челкаш» и др.

Сатирические произведения отечественных и зарубежных писателей (не менее двух). Например, М. М. Зощенко, А. Т. Аверченко, Н. Тэффи, О. Генри, Я. Гашека.

Литература первой половины XX века

А. С. Грин. Повести и рассказы (одно произведение по выбору). Например, «Алые паруса», «Зелёная лампа» и др.

Отечественная поэзия первой половины XX века. Стихотворения на тему мечты и реальности (два-три по выбору). Например, стихотворения А. А. Блока, Н. С. Гумилёва, М. И. Цветаевой и др.

В. В. Маяковский. Стихотворения (одно по выбору). Например, «Необычайное приключение, бывшее с Владимиром Маяковским летом на даче», «Хорошее отношение к лошадям» и др.

А. П. Платонов. Рассказы (один по выбору). Например, «Юшка», «Неизвестный цветок» и др.

Литература второй половины XX века

В. М. Шукшин. Рассказы (один по выбору). Например, «Чудик», «Стенька Разин», «Критики» и др.

Стихотворения отечественных поэтов XX—XXI веков (не менее четырёх стихотворений двух поэтов). Например, стихотворения М. И. Цветаевой, Е. А. Евтушенко, Б. А. Ахмадулиной, Ю. Д. Левитанского и др.

Произведения отечественных прозаиков второй половины XX — начала XXI века (не менее двух). Например, произведения Ф. А. Абрамова, В. П. Астафьева, В. И. Белова, Ф. А. Искандера и др.

Тема взаимоотношения поколений, становления человека, выбора им жизненного пути (не менее двух произведений современных отечественных и зарубежных писателей). Например, Л. Л. Волкова. «Всем выйти из кадра», Т. В. Михеева. «Лёгкие горы», У. Старк. «Умеешь ли ты свистеть, Йоханна?» и др.

Зарубежная литература

М. де Сервантес Сааведра. Роман «Хитроумный идальго Дон Кихот Ламанчский» (главы).

Зарубежная новеллистика (одно-два произведения по выбору). Например, П. Мериме. «Маттео Фальконе»; О. Генри. «Дары волхвов», «Последний лист».

А. де Сент Экзюпери. Повесть-сказка «Маленький принц».

8 класс

Древнерусская литература

Житийная литература (одно произведение по выбору). Например, «Житие Сергия Радонежского», «Житие протопопа Аввакума, им самим написанное».

Литература XVIII века

Д. И. Фонвизин. Комедия «Недоросль».

Литература первой половины XIX века

А. С. Пушкин. Стихотворения (не менее двух). Например, «К Чаадаеву», «Анчар» и др. «Маленькие трагедии» (одна пьеса по выбору). Например, «Моцарт и Сальери», «Каменный гость». Роман «Капитанская дочка».

М. Ю. Лермонтов. Стихотворения (не менее двух). Например, «Я не хочу, чтоб свет узнал...», «Из-под таинственной, холодной полумаски...», «Нищий» и др. Поэма «Мцыри».

Н. В. Гоголь. Повесть «Шинель». Комедия «Ревизор».

Литература второй половины XIX века

И. С. Тургенев. Повести (одна по выбору). Например, «Ася», «Первая любовь».

Ф. М. Достоевский. «Бедные люди», «Белые ночи» (одно произведение по выбору).

Л. Н. Толстой. Повести и рассказы (одно произведение по выбору). Например, «Отрочество» (главы).

Литература первой половины XX века

Произведения писателей русского зарубежья (не менее двух по выбору). Например, произведения И. С. Шмелёва, М. А. Осоргина, В. В. Набокова, Н. Тэффи, А. Т. Аверченко и др.

Поэзия первой половины XX века (не менее трёх стихотворений на тему «Человек и эпоха» по выбору). Например, стихотворения В. В. Маяковского, М. И. Цветаевой, О. Э. Мандельштама, Б. Л. Пастернака и др.

М. А. Булгаков (одна повесть по выбору). Например, «Собачье сердце» и др.

Литература второй половины XX века

А. Т. Твардовский. Поэма «Василий Тёркин» (главы «Переправа», «Гармонь», «Два солдата», «Поединок» и др.).

М. А. Шолохов. Рассказ «Судьба человека».

А. И. Солженицын. Рассказ «Матрёнин двор».

Произведения отечественных прозаиков второй половины XX—XXI века (не менее двух произведений). Например, произведения Е. И. Носова, А. Н. и Б. Н. Стругацких, В. Ф. Тендрякова, Б. П. Екимова и др.

Произведения отечественных и зарубежных прозаиков второй половины XX—XXI века (не менее двух произведений на тему «Человек в ситуации нравственного выбора»). Например, произведения В. П. Астафьева, Ю. В. Бондарева, Н. С. Дашевской, Дж. Сэлинджера, К. Патерсон, Б. Кауфман и др.).

Поэзия второй половины XX — начала XXI века (не менее трёх стихотворений). Например, стихотворения Н. А. Заболоцкого, М. А. Светлова, М. В. Исаковского, К. М. Симонова, Р. Г. Гамзатова, Б. Ш. Окуджавы, В. С. Высоцкого, А. А. Вознесенского, Е. А. Евтушенко, Р. И. Рождественского, И. А. Бродского, А. С. Кушнера и др.

Зарубежная литература

У. Шекспир. Сонеты (один-два по выбору). Например, № 66 «Измучась всем, я умереть хочу...», № 130 «Её глаза на звёзды не похожи...» и др. Трагедия «Ромео и Джульетта» (фрагменты по выбору).

Ж.-Б. Мольер. Комедия «Мещанин во дворянстве» (фрагменты по выбору).

9 класс

Древнерусская литература

«Слово о полку Игореве».

## Литература XVIII века

М. В. Ломоносов. «Ода на день восшествия на Всероссийский престол Ея Величества Государыни Императрицы Елисаветы Петровны 1747 года» и другие стихотворения (по выбору).

Г. Р. Державин. Стихотворения (два по выбору). Например, «Властителям и судиям», «Памятник» и др.

Н. М. Карамзин. Повесть «Бедная Лиза».

## Литература первой половины XIX века

В. А. Жуковский. Баллады, элегии (одна-две по выбору). Например, «Светлана», «Невыразимое», «Море» и др.

А. С. Грибоедов. Комедия «Горе от ума».

Поэзия пушкинской эпохи. К. Н. Батюшков, А. А. Дельвиг, Н. М. Языков, Е. А. Баратынский (не менее трёх стихотворений по выбору).

А. С. Пушкин. Стихотворения. Например, «Бесы», «Брожу ли я вдоль улиц шумных...», «...Вновь я посетил...», «Из Пиндемонти», «К морю», «К\*\*\*» («Я помню чудное мгновенье...»), «Мадонна», «Осень» (отрывок), «Отцы-пустынники и жёны непорочны...», «Пора, мой друг, пора! Покоя сердце просит...», «Поэт», «Пророк», «Свободы сеятель пустынный...», «Элегия» («Безумных лет угасшее веселье...»), «Я вас любил: любовь ещё, быть может...», «Я памятник себе воздвиг нерукотворный...» и др. Поэма «Медный всадник». Роман в стихах «Евгений Онегин».

М. Ю. Лермонтов. Стихотворения. Например, «Выхожу один я на дорогу...», «Дума», «И скучно и грустно», «Как часто, пёстрою толпою окружён...», «Молитва» («Я, Матерь Божия, ныне с молитвою...»), «Нет, не тебя так пылко я люблю...», «Нет, я не Байрон, я другой...», «Поэт» («Отделкой золотой блистает мой кинжал...»), «Пророк», «Родина», «Смерть Поэта», «Сон» («В полдневный жар в долине Дагестана...»), «Я жить хочу, хочу печали...» и др. Роман «Герой нашего времени».

Н. В. Гоголь. Поэма «Мёртвые души».

Отечественная проза первой половины XIX в. (одно произведение по выбору). Например, произведения: «Лафертовская маковница» Антония Погорельского, «Часы и зеркало» А. А. Бестужева-Марлинского, «Кто виноват?» (главы по выбору) А. И. Герцена и др.

## Зарубежная литература

Данте. «Божественная комедия» (не менее двух фрагментов по выбору).

У. Шекспир. Трагедия «Гамлет» (фрагменты по выбору).

И.-В. Гёте. Трагедия «Фауст» (не менее двух фрагментов по выбору).

Дж. Г. Байрон. Стихотворения (одно по выбору). Например, «Душа моя мрачна. Скорей, певец, скорей!..», «Прощание Наполеона» и др. Поэма «Паломничество Чайльд-Гарольда» (не менее одного фрагмента по выбору).

Зарубежная проза первой половины XIX в. (одно произведение по выбору). Например, произведения Э. Т. А. Гофмана, В. Гюго, В. Скотта и др.

ПЛАНИРУЕМЫЕ РЕЗУЛЬТАТЫ ОСВОЕНИЯ ПРЕДМЕТА «ЛИТЕРАТУРА» в ОСНОВНОЙ школе

Изучение литературы в основной школе направлено на достижение обучающимися следующих личностных, метапредметных и предметных результатов освоения учебного предмета.

#### Личностные результаты

Личностные результаты освоения рабочей программы по литературе для основного общего образования достигаются в единстве учебной и воспитательной деятельности в соответствии с традиционными российскими социокультурными и духовно-нравственными ценностями, отражёнными в произведениях русской литературы, принятыми в обществе правилами и нормами поведения и способствуют процессам самопознания, самовоспитания и саморазвития, формирования внутренней позиции личности.

Личностные результаты освоения рабочей программы по литературе для основного общего образования должны отражать готовность обучающихся руководствоваться системой позитивных ценностных ориентаций и расширение опыта деятельности на её основе и в процессе реализации основных направлений воспитательной деятельности, в том числе в части:

#### Гражданского воспитания:

готовность к выполнению обязанностей гражданина и реализации его прав, уважение прав, свобод и законных интересов других людей; активное участие в жизни семьи, образовательной организации, местного сообщества, родного края, страны, в том числе в сопоставлении с ситуациями, отражёнными в литературных произведениях; неприятие любых форм экстремизма, дискриминации; понимание роли различных социальных институтов в жизни человека; представление об основных правах, свободах и обязанностях гражданина, социальных нормах и правилах межличностных отношений в поликультурном и многоконфессиональном обществе, в том числе с опорой на примеры из литературы; представление о способах противодействия коррупции; готовность к разнообразной совместной деятельности, стремление к взаимопониманию и взаимопомощи, в том числе с опорой на примеры из литературы; активное участие в школьном самоуправлении; готовность к участию в гуманитарной деятельности (волонтерство; помощь людям, нуждающимся в ней).

#### Патриотического воспитания:

осознание российской гражданской идентичности в поликультурном и многоконфессиональном обществе, проявление интереса к познанию родного языка, истории, культуры Российской Федерации, своего края, народов России в контексте изучения произведений русской и зарубежной литературы, а также литератур народов РФ; ценностное отношение к достижениям своей Родины — России, к науке, искусству, спорту, технологиям, боевым подвигам и трудовым достижениям народа, в том числе отражённым в художественных произведениях; уважение к символам России, государственным праздникам, историческому и природному наследию и памятникам, традициям разных народов, проживающих в родной стране, обращая внимание на их воплощение в литературе.

#### Духовно-нравственного воспитания:

ориентация на моральные ценности и нормы в ситуациях нравственного выбора с оценкой поведения и поступков персонажей литературных произведений; готовность оценивать своё поведение и поступки, а также поведение и поступки других людей с позиции нравственных и правовых норм с учётом осознания последствий поступков; активное неприятие асоциальных поступков, свобода и ответственность личности в условиях индивидуального и общественного пространства.

#### Эстетического воспитания:



восприимчивость к разным видам искусства, традициям и творчеству своего и других народов, понимание эмоционального воздействия искусства, в том числе изучаемых литературных произведений; осознание важности художественной литературы и культуры как средства коммуникации и самовыражения; понимание ценности отечественного и мирового искусства, роли этнических культурных традиций и народного творчества; стремление к самовыражению в разных видах искусства.

Физического воспитания, формирования культуры здоровья и эмоционального благополучия:

осознание ценности жизни с опорой на собственный жизненный и читательский опыт; ответственное отношение к своему здоровью и установка на здоровый образ жизни (здоровое питание, соблюдение гигиенических правил, сбалансированный режим занятий и отдыха, регулярная физическая активность); осознание последствий и неприятие вредных привычек (употребление алкоголя, наркотиков, курение) и иных форм вреда для физического и психического здоровья, соблюдение правил безопасности, в том числе навыки безопасного поведения в интернет-среде в процессе школьного литературного образования; способность адаптироваться к стрессовым ситуациям и меняющимся социальным, информационным и природным условиям, в том числе осмысляя собственный опыт и выстраивая дальнейшие цели;

умение принимать себя и других, не осуждая;

умение осознавать эмоциональное состояние себя и других, опираясь на примеры из литературных произведений; уметь управлять собственным эмоциональным состоянием;

сформированность навыка рефлексии, признание своего права на ошибку и такого же права другого человека с оценкой поступков литературных героев.

Трудового воспитания:

установка на активное участие в решении практических задач (в рамках семьи, школы, города, края) технологической и социальной направленности, способность инициировать, планировать и самостоятельно выполнять такого рода деятельность; интерес к практическому изучению профессий и труда различного рода, в том числе на основе применения изучаемого предметного знания и знакомства с деятельностью героев на страницах литературных произведений; осознание важности обучения на протяжении всей жизни для успешной профессиональной деятельности и развитие необходимых умений для этого; готовность адаптироваться в профессиональной среде; уважение к труду и результатам трудовой деятельности, в том числе при изучении произведений русского фольклора и литературы; осознанный выбор и построение индивидуальной траектории образования и жизненных планов с учетом личных и общественных интересов и потребностей.

Экологического воспитания:

ориентация на применение знаний из социальных и естественных наук для решения задач в области окружающей среды, планирования поступков и оценки их возможных последствий для окружающей среды; повышение уровня экологической культуры, осознание глобального характера экологических проблем и путей их решения; активное неприятие действий, приносящих вред окружающей среде, в том числе сформированное при знакомстве с литературными произведениями, поднимающими экологические проблемы; осознание своей роли как гражданина и потребителя в условиях взаимосвязи природной, технологической и социальной сред; готовность к участию в практической деятельности экологической направленности.

Ценности научного познания:

ориентация в деятельности на современную систему научных представлений об основных закономерностях развития человека, природы и общества, взаимосвязях человека с природной и социальной средой с опорой на изученные и самостоятельно прочитанные литературные произведения; овладение языковой и читательской культурой как средством познания мира; овладение основными навыками исследовательской деятельности с учётом специфики школьного литературного образования; установка на осмысление опыта, наблюдений, поступков и стремление совершенствовать пути достижения индивидуального и коллективного благополучия.

Личностные результаты, обеспечивающие адаптацию обучающегося к изменяющимся условиям социальной и природной среды:

освоение обучающимися социального опыта, основных социальных ролей, соответствующих ведущей деятельности возраста, норм и правил общественного поведения, форм социальной жизни в группах и сообществах, включая семью, группы, сформированные по профессиональной деятельности, а также в рамках социального взаимодействия с людьми из другой культурной среды; изучение и оценка социальных ролей персонажей литературных произведений;

потребность во взаимодействии в условиях неопределённости, открытость опыту и знаниям других; в действии в условиях неопределённости, повышение уровня своей компетентности через практическую деятельность, в том числе умение учиться у других людей, осознавать в совместной деятельности новые знания, навыки и компетенции из опыта других; в выявлении и связывании образов, необходимость в формировании новых знаний, в том числе формулировать идеи, понятия, гипотезы об объектах и явлениях, в том числе ранее неизвестных, осознавать дефициты собственных знаний и компетентностей, планировать своё развитие; умение оперировать основными понятиями, терминами и представлениями в области концепции устойчивого развития; анализировать и выявлять взаимосвязи природы, общества и экономики; оценивать свои действия с учётом влияния на окружающую среду, достижений целей и преодоления вызовов, возможных глобальных последствий;

способность осознавать стрессовую ситуацию, оценивать происходящие изменения и их последствия, опираясь на жизненный и читательский опыт; воспринимать стрессовую ситуацию как вызов, требующий контрмер; оценивать ситуацию стресса, корректировать принимаемые решения и действия; формулировать и оценивать риски и последствия, формировать опыт, уметь находить позитивное в произошедшей ситуации; быть готовым действовать в отсутствие гарантий успеха.

Метапредметные результаты

Овладение универсальными учебными познавательными действиями:

Базовые логические действия:

выявлять и характеризовать существенные признаки объектов (художественных и учебных текстов, литературных героев и др.) и явлений (литературных направлений, этапов историко-литературного процесса);

устанавливать существенный признак классификации и классифицировать литературные объекты по существенному признаку, устанавливать основания для их обобщения и сравнения, определять критерии проводимого анализа;

с учётом предложенной задачи выявлять закономерности и противоречия в рассматриваемых литературных фактах и наблюдениях над текстом; предлагать критерии для выявления закономерностей и противоречий с учётом учебной задачи;

выявлять дефициты информации, данных, необходимых для решения поставленной учебной задачи;

выявлять причинно-следственные связи при изучении литературных явлений и процессов; делать выводы с использованием дедуктивных и индуктивных умозаключений, умозаключений по аналогии; формулировать гипотезы об их взаимосвязях;

самостоятельно выбрать способ решения учебной задачи при работе с разными типами текстов (сравнивать несколько вариантов решения, выбирать наиболее подходящий с учётом самостоятельно выделенных критериев).

Базовые исследовательские действия:

использовать вопросы как исследовательский инструмент познания в литературном образовании;

формулировать вопросы, фиксирующие разрыв между реальным и желательным состоянием ситуации, объекта, и самостоятельно устанавливать искомое и данное;

формировать гипотезу об истинности собственных суждений и суждений других, аргументировать свою позицию, мнение;

проводить по самостоятельно составленному плану небольшое исследование по установлению особенностей литературного объекта изучения, причинно-следственных связей и зависимостей объектов между собой;

оценивать на применимость и достоверность информацию, полученную в ходе исследования (эксперимента);

самостоятельно формулировать обобщения и выводы по результатам проведённого наблюдения, опыта, исследования; владеть инструментами оценки достоверности полученных выводов и обобщений;

прогнозировать возможное дальнейшее развитие событий и их последствия в аналогичных или сходных ситуациях, а также выдвигать предположения об их развитии в новых условиях и контекстах, в том числе в литературных произведениях.

Работа с информацией:

применять различные методы, инструменты и запросы при поиске и отборе литературной и другой информации или данных из источников с учётом предложенной учебной задачи и заданных критериев;

выбирать, анализировать, систематизировать и интерпретировать литературную и другую информацию различных видов и форм представления;

находить сходные аргументы (подтверждающие или опровергающие одну и ту же идею, версию) в различных информационных источниках;

самостоятельно выбирать оптимальную форму представления литературной и другой информации и иллюстрировать решаемые учебные задачи несложными схемами, диаграммами, иной графикой и их комбинациями;

оценивать надёжность литературной и другой информации по критериям, предложенным учителем или сформулированным самостоятельно;

эффективно запоминать и систематизировать эту информацию.

Овладение универсальными учебными коммуникативными действиями:

общение: воспринимать и формулировать суждения, выражать эмоции в соответствии с условиями и целями общения; выражать себя (свою точку зрения) в устных и письменных текстах; распознавать невербальные средства общения, понимать значение социальных знаков, знать и распознавать предпосылки конфликтных ситуаций, находя аналогии в литературных произведениях, и смягчать конфликты, вести переговоры; понимать намерения других, проявлять уважительное отношение к собеседнику и корректно формулировать свои возражения; в ходе учебного диалога и/или дискуссии задавать вопросы по существу обсуждаемой темы и высказывать идеи, нацеленные на решение учебной задачи и поддержание благожелательности общения; сопоставлять свои суждения с суждениями других участников диалога, обнаруживать различие и сходство позиций; публично представлять результаты выполненного опыта (литературоведческого эксперимента, исследования, проекта); самостоятельно выбирать формат выступления с учётом задач презентации и особенностей аудитории и в соответствии с ним составлять устные и письменные тексты с использованием иллюстративных материалов;

совместная деятельность: использовать преимущества командной (парной, групповой, коллективной) и индивидуальной работы при решении конкретной проблемы на уроках литературы, обосновывать необходимость применения групповых форм взаимодействия при решении поставленной задачи; принимать цель совместной учебной деятельности, коллективно строить действия по её достижению: распределять роли, договариваться, обсуждать процесс и результат совместной работы; уметь обобщать мнения нескольких людей; проявлять готовность руководить, выполнять поручения, подчиняться; планировать организацию совместной работы на уроке литературы и во внеурочной учебной деятельности, определять свою роль (с учётом предпочтений и возможностей всех участников взаимодействия), распределять задачи между членами команды, участвовать в групповых формах работы (обсуждения, обмен мнений, «мозговые штурмы» и иные); выполнять свою часть работы, достигать качественного результата по своему направлению, и координировать свои действия с другими членами команды; оценивать качество своего вклада в общий результат по критериям, сформулированным участниками взаимодействия на литературных занятиях; сравнивать результаты с исходной задачей и вклад каждого члена команды в достижение результатов, разделять сферу ответственности и проявлять готовность к предоставлению отчёта перед группой.

Овладение универсальными учебными регулятивными действиями:

самоорганизация: выявлять проблемы для решения в учебных и жизненных ситуациях, анализируя ситуации, изображённые в художественной литературе; ориентироваться в различных подходах принятия решений (индивидуальное, принятие решения в группе, принятие решений группой); самостоятельно составлять алгоритм решения учебной задачи (или его часть), выбирать способ решения учебной задачи с учётом имеющихся ресурсов и собственных возможностей, аргументировать предлагаемые варианты решений; составлять план действий (план реализации намеченного алгоритма решения) и корректировать предложенный алгоритм с учётом получения новых знаний об изучаемом литературном объекте; делать выбор и брать ответственность за решение;

самоконтроль: владеть способами самоконтроля, самомотивации и рефлексии в школьном литературном образовании; давать адекватную оценку учебной ситуации и предлагать план её изменения; учитывать контекст и предвидеть трудности, которые могут возникнуть при решении учебной задачи, адаптировать решение к меняющимся обстоятельствам; объяснять причины достижения (недостижения) результатов деятельности, давать оценку приобретённому опыту, уметь находить позитивное в произошедшей ситуации; вносить коррективы в деятельность на основе новых обстоятельств и изменившихся ситуаций, установленных ошибок, возникших трудностей; оценивать соответствие результата цели и условиям;

эмоциональный интеллект: развивать способность различать и называть собственные эмоции, управлять ими и эмоциями других; выявлять и анализировать причины эмоций; ставить себя на место другого человека, понимать мотивы и намерения другого, анализируя примеры из художественной литературы; регулировать способ выражения своих эмоций;

принятие себя и других: осознанно относиться к другому человеку, его мнению, размышляя над взаимоотношениями литературных героев; признавать своё право на ошибку и такое же право другого; принимать себя и других, не осуждая; проявлять открытость себе и другим; осознавать невозможность контролировать всё вокруг.

## ПРЕДМЕТНЫЕ РЕЗУЛЬТАТЫ ОСВОЕНИЯ УЧЕБНОГО ПРЕДМЕТА «ЛИТЕРАТУРА»

Предметные результаты по литературе в основной школе должны обеспечивать:

- 1) понимание духовно-нравственной и культурной ценности литературы и ее роли в формировании гражданственности и патриотизма, укреплении единства многонационального народа Российской Федерации;
- 2) понимание специфики литературы как вида искусства, принципиальных отличий художественного текста от текста научного, делового, публицистического;
- 3) овладение умениями эстетического и смыслового анализа произведений устного народного творчества и художественной литературы, умениями воспринимать, анализировать, интерпретировать и оценивать прочитанное, понимать художественную картину мира, отраженную в литературных произведениях, с учетом неоднозначности заложенных в них художественных смыслов;
- 3) овладение умением анализировать произведение в единстве формы и содержания, определять тематику и проблематику произведения, родовую и жанровую принадлежность произведения; выявлять позицию героя, повествователя, рассказчика, авторскую позицию, учитывая художественные особенности произведения и воплощенные в нем реалии, характеризовать авторский пафос, выявлять особенности языка художественного произведения, поэтической и прозаической речи;
- 4) овладение теоретико-литературными понятиями и использование их в процессе анализа, интерпретации произведений и оформления собственных оценок и наблюдений (художественная литература и устное народное творчество, проза и поэзия, художественный образ, факт и вымысел, литературные направления (классицизм, сентиментализм, романтизм, реализм), роды (лирика, эпос, драма), жанры (рассказ, притча, повесть, роман, комедия, драма, трагедия, поэма, басня, баллада, песня, ода, элегия, послание, отрывок, сонет, эпиграмма, лироэпические (поэма, баллада)), форма и содержание литературного произведения, тема, идея, проблематика, пафос (героический, трагический, комический), сюжет, композиция, эпиграф, стадии развития действия (экспозиция, завязка, развитие действия, кульминация, развязка, эпилог, авторское отступление, конфликт), система образов, образ автора, повествователь, рассказчик, литературный герой (персонаж), лирический герой, лирический персонаж, речевая характеристика героя, реплика, диалог, монолог; ремарка; портрет, пейзаж, интерьер, художественная деталь, символ, подтекст, психологизм; сатира, юмор, ирония, сарказм, гротеск; эпитет, метафора, сравнение, олицетворение, гиперболы; антитеза, аллегория, риторический вопрос, риторическое восклицание, инверсия; повтор, анафора; умолчание, параллелизм, звукопись (аллитерация, ассонанс), стиль; стих и проза, стихотворный метр (хорей, ямб, дактиль, амфибрахий, анапест), ритм, рифма, строфа, афоризм;
- 5) овладение умением рассматривать изученные произведения в рамках историко-литературного процесса (определять и учитывать при анализе принадлежность произведения к историческому времени, определенному литературному направлению);

- 6) овладение умением выявлять связь между важнейшими фактами биографии писателей (в том числе А.С. Грибоедова, А.С. Пушкина, М.Ю. Лермонтова, Н.В. Гоголя) и особенностями исторической эпохи, авторского мировоззрения, проблематики произведений;
- 7) овладение умением сопоставлять произведения, их фрагменты (с учетом внутритекстовых и межтекстовых связей), образы персонажей, литературные явления и факты, сюжеты разных литературных произведений, темы, проблемы, жанры, приемы, эпизоды текста;
- 8) овладение умением сопоставлять изученные и самостоятельно прочитанные произведения художественной литературы с произведениями других видов искусства (живопись, музыка, театр, кино);
- 9) совершенствование умения выразительно (с учетом индивидуальных особенностей обучающихся) читать, в том числе наизусть, не менее 12 произведений и (или) фрагментов;
- 10) овладение умением пересказывать прочитанное произведение, используя подробный, сжатый, выборочный, творческий пересказ, отвечать на вопросы по прочитанному произведению и формулировать вопросы к тексту;
- 11) развитие умения участвовать в диалоге о прочитанном произведении, в дискуссии на литературные темы, соотносить собственную позицию с позицией автора и мнениями участников дискуссии, давать аргументированную оценку прочитанному;
- 12) совершенствование умения создавать устные и письменные высказывания разных жанров, писать сочинение-рассуждение по заданной теме с опорой на прочитанные произведения (не менее 250 слов), аннотацию, отзыв, рецензию, применять различные виды цитирования, делать ссылки на источник информации, редактировать собственные и чужие письменные тексты;
- 13) овладение умениями самостоятельной интерпретации и оценки текстуально изученных художественных произведений древнерусской, классической русской и зарубежной литературы и современных авторов (в том числе с использованием методов смыслового чтения и эстетического анализа): "Слово о полку Игореве"; стихотворения М.В. Ломоносова, Г.Р. Державина; комедия Д.И. Фонвизина "Недоросль", повесть Н.М. Карамзина "Бедная Лиза", басни И.А. Крылова; стихотворения и баллады В.А. Жуковского, комедия А.С. Грибоедова "Горе от ума", произведения А.С. Пушкина: стихотворения, поэма "Медный всадник", роман в стихах "Евгений Онегин", роман "Капитанская дочка", повесть "Станционный смотритель", произведения М.Ю. Лермонтова: стихотворения, "Песня про царя Ивана Васильевича, молодого опричника и удалого купца Калашникова", поэма "Мцыри", роман "Герой нашего времени", произведения Н.В. Гоголя: комедия "Ревизор", повесть "Шинель", поэма "Мертвые души", стихотворения Ф.И. Тютчева, А.А. Фета, Н.А. Некрасова; "Повесть о том, как один мужик двух генералов прокормил" М.Е. Салтыкова-Щедрина, по одному произведению (по выбору) следующих писателей: Ф.М. Достоевский, И.С. Тургенев, Л.Н. Толстой, Н.С. Лесков, рассказы А.П. Чехова, стихотворения И.А. Бунина, А.А. Блока, В.В. Маяковского, С.А. Есенина, А.А. Ахматовой, М.И. Цветаевой, О.Э. Мандельштама, Б.Л. Пастернака, рассказ М.А. Шолохова "Судьба человека", поэма А.Т. Твардовского "Василий Теркин" (избранные главы); рассказы В.М. Шукшина: "Чудик", "Стенька Разин", рассказ А.И. Солженицына "Матренин двор", рассказ В.Г. Распутина "Уроки французского", по одному произведению (по выбору) А.П. Платонова, М.А. Булгакова, произведения литературы второй половины XX - XXI в.: не менее трех прозаиков по выбору (в том числе Ф.А. Абрамов, Ч.Т. Айтматов, В.П. Астафьев, В.И. Белов, В.В. Быков, Ф.А. Искандер, Ю.П. Казаков, В.Л. Кондратьев, Е.И. Носов, А.Н. и Б.Н. Стругацкие, В.Ф. Тендряков), не менее трех поэтов по выбору (в том числе Р.Г. Гамзатов, О.Ф. Берггольц, И.А. Бродский, А.А. Вознесенский, В.С. Высоцкий, Е.А. Евтушенко, Н.А. Заболоцкий, Ю.П. Кузнецов, А.С. Кушнер, Б.Ш. Окуджава, Р.И. Рождественский, Н.М. Рубцов), Гомера, М. Сервантеса, У. Шекспира;

14) понимание важности чтения и изучения произведений устного народного творчества и художественной литературы как способа познания мира, источника эмоциональных и эстетических впечатлений, а также средства собственного развития;

15) развитие умения планировать собственное досуговое чтение, формировать и обогащать свой круг чтения, в том числе за счет произведений современной литературы;

16) формирование умения участвовать в проектной или исследовательской деятельности (с приобретением опыта публичного представления полученных результатов);

17) овладение умением использовать словари и справочники, в том числе информационно-справочные системы в электронной форме, подбирать проверенные источники в библиотечных фондах, в том числе из числа верифицированных электронных ресурсов, включенных в федеральный перечень, для выполнения учебной задачи; применять информационно-коммуникационные технологии (далее - ИКТ), соблюдать правила информационной безопасности.

Предметные результаты по классам:

5 класс

К концу обучения в 5 классе обучающийся научится:

1) начальным представлениям об общечеловеческой ценности литературы и ее роли в воспитании любви к Родине и дружбы между народами Российской Федерации;

2) понимать, что литература - это вид искусства и что художественный текст отличается от текста научного, делового, публицистического;

3) владеть элементарными умениями воспринимать, анализировать, интерпретировать и оценивать прочитанные произведения:

4) определять тему и главную мысль произведения, иметь начальные представления о родах и жанрах литературы, характеризовать героев-персонажей, давать их сравнительные характеристики, выявлять элементарные особенности языка художественного произведения, поэтической и прозаической речи;

5) понимать смысловое наполнение теоретико-литературных понятий и учиться использовать в процессе анализа и интерпретации произведений таких теоретико-литературных понятий, как художественная литература и устное народное творчество, проза и поэзия, художественный образ, литературные жанры (народная сказка, литературная сказка, рассказ, повесть, стихотворение, басня), тема, идея, проблематика, сюжет, композиция, литературный герой (персонаж), речевая характеристика персонажей, портрет, пейзаж, художественная деталь, эпитет, сравнение, метафора, олицетворение, аллегория; ритм, рифма;

6) сопоставлять темы и сюжеты произведений, образы персонажей;

7) сопоставлять с помощью учителя изученные и самостоятельно прочитанные произведения фольклора и художественной литературы с произведениями других видов искусства (с учетом возраста, литературного развития обучающихся);

8) выразительно читать, в том числе наизусть (не менее 5 поэтических произведений, не выученных ранее), передавая личное отношение к произведению (с учетом литературного развития и индивидуальных особенностей обучающихся);

9) пересказывать прочитанное произведение, используя подробный, сжатый, выборочный пересказ, отвечать на вопросы по прочитанному произведению и с помощью учителя формулировать вопросы к тексту;

10) участвовать в беседе и диалоге о прочитанном произведении, подбирать аргументы для оценки прочитанного (с учетом литературного развития обучающихся);

11) создавать устные и письменные высказывания разных жанров объемом не менее 70 слов (с учетом литературного развития обучающихся);

12) владеть начальными умениями интерпретации и оценки текстуально изученных произведений фольклора и литературы;

13) осознавать важность чтения и изучения произведений устного народного творчества и художественной литературы для познания мира, формирования эмоциональных и эстетических впечатлений, а также для собственного развития;

14) планировать с помощью учителя собственное досуговое чтение, расширять свой круг чтения, в том числе за счет произведений современной литературы для детей и подростков;

15) участвовать в создании элементарных учебных проектов под руководством учителя и учиться публично представлять их результаты (с учетом литературного развития обучающихся);

16) владеть начальными умениями использовать словари и справочники, в том числе в электронной форме; пользоваться под руководством учителя электронными библиотеками и другими справочными материалами, в том числе из числа верифицированных электронных ресурсов, включенных в федеральный перечень.

6 класс

К концу обучения в 6 классе обучающийся научится:

1) понимать общечеловеческую и духовно-нравственную ценность литературы, осознавать ее роль в воспитании любви к Родине и укреплении единства многонационального народа Российской Федерации;

2) понимать особенности литературы как вида словесного искусства, отличать художественный текст от текста научного, делового, публицистического;

3) осуществлять элементарный смысловой и эстетический анализ произведений фольклора и художественной литературы, воспринимать, анализировать, интерпретировать и оценивать прочитанное (с учетом литературного развития обучающихся);

4) определять тему и главную мысль произведения, основные вопросы, поднятые автором, указывать родовую и жанровую принадлежность произведения, выявлять позицию героя и авторскую позицию, характеризовать героев-персонажей, давать их сравнительные характеристики, выявлять основные особенности языка художественного произведения, поэтической и прозаической речи;

5) понимать сущность теоретико-литературных понятий и учиться использовать их в процессе анализа и интерпретации произведений, оформления собственных оценок и наблюдений: художественная литература и устное народное творчество, проза и поэзия, художественный образ, роды (лирика, эпос), жанры (рассказ, повесть, роман, басня, послание), форма и содержание литературного произведения; тема, идея, проблематика, сюжет, композиция; стадии развития действия: экспозиция, завязка, развитие действия, кульминация, развязка;

повествователь, рассказчик, литературный герой (персонаж), лирический герой, речевая характеристика героя, портрет, пейзаж, художественная деталь, юмор, ирония, эпитет, метафора, сравнение, олицетворение, гиперболы; антитеза, аллегория, стихотворный метр (хорей, ямб), ритм, рифма, строфа;



- 6) выделять в произведениях элементы художественной формы и обнаруживать связи между ними;
- 7) сопоставлять произведения, их фрагменты, образы персонажей, сюжеты разных литературных произведений, темы, проблемы, жанры (с учетом возраста и литературного развития обучающихся);
- 8) сопоставлять с помощью учителя изученные и самостоятельно прочитанные произведения художественной литературы с произведениями других видов искусства (живопись, музыка, театр, кино);
- 9) выразительно читать стихи и прозу, в том числе наизусть (не менее 7 поэтических произведений, не выученных ранее), передавая личное отношение к произведению (с учетом литературного развития, индивидуальных особенностей обучающихся);
- 10) пересказывать прочитанное произведение, используя подробный, сжатый, выборочный, творческий пересказ, отвечать на вопросы по прочитанному произведению и с помощью учителя формулировать вопросы к тексту;
- 11) участвовать в беседе и диалоге о прочитанном произведении, давать аргументированную оценку прочитанному;
- 12) создавать устные и письменные высказывания разных жанров (объемом не менее 100 слов), писать сочинение-рассуждение по заданной теме с опорой на прочитанные произведения, аннотацию, отзыв;
- 13) владеть умениями интерпретации и оценки текстуально изученных произведений фольклора, древнерусской, русской и зарубежной литературы и современных авторов с использованием методов смыслового чтения и эстетического анализа;
- 14) осознавать важность чтения и изучения произведений устного народного творчества и художественной литературы для познания мира, формирования эмоциональных и эстетических впечатлений, а также для собственного развития;
- 15) планировать собственное досуговое чтение, обогащать свой круг чтения по рекомендациям учителя, в том числе за счет произведений современной литературы для детей и подростков;
- 16) развивать умения коллективной проектной или исследовательской деятельности под руководством учителя и учиться публично представлять полученные результаты;
- 17) развивать умение использовать словари и справочники, в том числе в электронной форме; пользоваться под руководством учителя электронными библиотеками и другими справочными материалами, в том числе из числа верифицированных электронных ресурсов, включенных в федеральный перечень.

7 класс

К концу обучения в 7 классе обучающийся научится:

- 1) понимать общечеловеческую и духовно-нравственную ценность литературы, осознавать ее роль в воспитании любви к Родине и укреплении единства многонационального народа Российской Федерации;
- 2) понимать специфику литературы как вида словесного искусства, выявлять отличия художественного текста от текста научного, делового, публицистического;
- 3) проводить смысловой и эстетический анализ произведений фольклора и художественной литературы, воспринимать, анализировать, интерпретировать и оценивать прочитанное (с учетом

литературного развития обучающихся), понимать, что в литературных произведениях отражена художественная картина мира;

4) анализировать произведение в единстве формы и содержания, определять тему, главную мысль и проблематику произведения, его родовую и жанровую принадлежность, выявлять позицию героя, рассказчика и авторскую позицию, учитывая художественные особенности произведения, характеризовать героев-персонажей, давать их сравнительные характеристики, оценивать систему персонажей, определять особенности композиции и основной конфликт произведения, объяснять свое понимание нравственно-философской, социально-исторической и эстетической проблематики произведений (с учетом литературного развития обучающихся), выявлять основные особенности языка художественного произведения, поэтической и прозаической речи, находить основные изобразительно-выразительные средства, характерные для творческой манеры писателя, определять их художественные функции;

5) понимать сущность и элементарные смысловые функции теоретико-литературных понятий и учиться самостоятельно использовать их в процессе анализа и интерпретации произведений, оформления собственных оценок и наблюдений (художественная литература и устное народное творчество, проза и поэзия, художественный образ, роды (лирика, эпос), жанры (рассказ, повесть, роман, послание, поэма, песня), форма и содержание литературного произведения; тема, идея, проблематика, пафос (героический, патриотический, гражданский и другие), сюжет, композиция, эпиграф, стадии развития действия (экспозиция, завязка, развитие действия, кульминация, развязка) автор, повествователь, рассказчик, литературный герой (персонаж), лирический герой, речевая характеристика героя, портрет, пейзаж, интерьер, художественная деталь, юмор, ирония, сатира, эпитет, метафора, сравнение; олицетворение, гиперболы, антитеза, аллегория, анафора; стихотворный метр (хорей, ямб, дактиль, амфибрахий, анапест), ритм, рифма, строфа);

6) выделять в произведениях элементы художественной формы и обнаруживать связи между ними;

7) сопоставлять произведения, их фрагменты, образы персонажей, сюжеты разных литературных произведений, темы, проблемы, жанры, художественные приемы, особенности языка;

8) сопоставлять изученные и самостоятельно прочитанные произведения художественной литературы с произведениями других видов искусства (живопись, музыка, театр, кино);

9) выразительно читать стихи и прозу, в том числе наизусть (не менее 9 поэтических произведений, не выученных ранее), передавая личное отношение к произведению (с учетом литературного развития, индивидуальных особенностей обучающихся);

10) пересказывать прочитанное произведение, используя различные виды пересказов, отвечать на вопросы по прочитанному произведению и самостоятельно формулировать вопросы к тексту; пересказывать сюжет и вычленять фабулу;

11) участвовать в беседе и диалоге о прочитанном произведении, соотносить собственную позицию с позицией автора, давать аргументированную оценку прочитанному;

12) создавать устные и письменные высказывания разных жанров (объемом не менее 150 слов), писать сочинение-рассуждение по заданной теме с опорой на прочитанные произведения, под руководством учителя учиться исправлять и редактировать собственные письменные тексты; собирать материал и обрабатывать информацию, необходимую для составления плана, таблицы, схемы, доклада, конспекта, аннотации, эссе, литературно-творческой работы на самостоятельно или под руководством учителя выбранную литературную или публицистическую тему;

- 13) самостоятельно интерпретировать и оценивать текстуально изученные художественные произведения древнерусской, русской и зарубежной литературы и современных авторов с использованием методов смыслового чтения и эстетического анализа;
- 14) понимать важность чтения и изучения произведений фольклора и художественной литературы для самостоятельного познания мира, развития собственных эмоциональных и эстетических впечатлений;
- 15) планировать свое досуговое чтение, обогащать свой круг чтения по рекомендациям учителя и сверстников, в том числе за счет произведений современной литературы для детей и подростков;
- 16) участвовать в коллективной и индивидуальной проектной или исследовательской деятельности и публично представлять полученные результаты;
- 17) развивать умение использовать энциклопедии, словари и справочники, в том числе в электронной форме, самостоятельно пользоваться электронными библиотеками и другими справочными материалами, в том числе из числа верифицированных электронных ресурсов, включенных в федеральный перечень.

8 класс

К концу обучения в 8 классе обучающийся научится:

- 1) понимать духовно-нравственную ценность литературы, осознавать ее роль в воспитании патриотизма и укреплении единства многонационального народа Российской Федерации;
- 2) понимать специфику литературы как вида словесного искусства, выявлять отличия художественного текста от текста научного, делового, публицистического;
- 3) проводить самостоятельный смысловой и эстетический анализ произведений художественной литературы, воспринимать, анализировать, интерпретировать и оценивать прочитанное (с учетом литературного развития обучающихся), понимать неоднозначность художественных смыслов, заложенных в литературных произведениях;
- 4) анализировать произведение в единстве формы и содержания, определять тематику и проблематику произведения, его родовую и жанровую принадлежность, выявлять позицию героя, повествователя, рассказчика и авторскую позицию, учитывая художественные особенности произведения и отраженные в нем реалии;  
характеризовать героев-персонажей, давать их сравнительные характеристики, оценивать систему образов; выявлять особенности композиции и основной конфликт произведения, характеризовать авторский пафос; выявлять и осмысливать формы авторской оценки героев, событий, характер авторских взаимоотношений с читателем как адресатом произведения; объяснять свое понимание нравственно-философской, социально-исторической и эстетической проблематики произведений (с учетом возраста и литературного развития обучающихся), выявлять языковые особенности художественного произведения, поэтической и прозаической речи, находить основные образительно-выразительные средства, характерные для творческой манеры и стиля писателя, определять их художественные функции;
- 5) овладеть сущностью и пониманием смысловых функций теоретиколитературных понятий и самостоятельно использовать их в процессе анализа и интерпретации произведений, оформления собственных оценок и наблюдений (художественная литература и устное народное творчество; проза и поэзия; художественный образ, факт, вымысел; роды (лирика, эпос, драма), жанры (рассказ, повесть, роман, баллада, послание, поэма, песня, сонет, лироэпические (поэма, баллада)), форма и содержание литературного произведения, тема, идея, проблематика; пафос (героический,

патриотический, гражданский и другие), сюжет, композиция, эпиграф, стадии развития действия (экспозиция, завязка, развитие действия, кульминация, развязка), конфликт, система образов, автор, повествователь, рассказчик, литературный герой (персонаж), лирический герой, речевая характеристика героя, портрет, пейзаж, интерьер, художественная деталь, символ, юмор, ирония, сатира, сарказм, гротеск, эпитет, метафора, сравнение, олицетворение, гипербола, антитеза, аллегория, анафора, звукопись (аллитерация, ассонанс), стихотворный метр (хорей, ямб, дактиль, амфибрахий, анапест), ритм, рифма, строфа, афоризм);

6) рассматривать отдельные изученные произведения в рамках историко-литературного процесса (определять и учитывать при анализе принадлежность произведения к историческому времени, определенному литературному направлению);

7) выделять в произведениях элементы художественной формы и обнаруживать связи между ними, определять родо-жанровую специфику изученного художественного произведения;

8) сопоставлять произведения, их фрагменты, образы персонажей, литературные явления и факты, сюжеты разных литературных произведений, темы, проблемы, жанры, художественные приемы, эпизоды текста, особенности языка;

9) сопоставлять изученные и самостоятельно прочитанные произведения художественной литературы с произведениями других видов искусства (изобразительное искусство, музыка, театр, балет, кино, фотоискусство, компьютерная графика);

10) выразительно читать стихи и прозу, в том числе наизусть (не менее 11 поэтических произведений, не выученных ранее), передавая личное отношение к произведению (с учетом литературного развития, индивидуальных особенностей обучающихся);

11) пересказывать изученное и самостоятельно прочитанное произведение, используя различные виды пересказов, обстоятельно отвечать на вопросы и самостоятельно формулировать вопросы к тексту; пересказывать сюжет и вычленять фабулу;

12) участвовать в беседе и диалоге о прочитанном произведении, соотносить собственную позицию с позицией автора и позициями участников диалога, давать аргументированную оценку прочитанному;

13) создавать устные и письменные высказывания разных жанров (объемом не менее 200 слов), писать сочинение-рассуждение по заданной теме с опорой на прочитанные произведения; исправлять и редактировать собственные письменные тексты; собирать материал и обрабатывать информацию, необходимую для составления плана, таблицы, схемы, доклада, конспекта, аннотации, эссе, отзыва, литературно-творческой работы на самостоятельно выбранную литературную или публицистическую тему, применяя различные виды цитирования;

14) интерпретировать и оценивать текстуально изученные и самостоятельно прочитанные художественные произведения древнерусской, классической русской и зарубежной литературы и современных авторов с использованием методов смыслового чтения и эстетического анализа;

15) понимать важность чтения и изучения произведений фольклора и художественной литературы как способа познания мира и окружающей действительности, источника эмоциональных и эстетических впечатлений, а также средства собственного развития;

16) самостоятельно планировать свое досуговое чтение, обогащать свой литературный кругозор по рекомендациям учителя и сверстников, а также проверенных информационно-телекоммуникационных ресурсов сети "Интернет", в том числе за счет произведений современной литературы;

17) участвовать в коллективной и индивидуальной проектной и исследовательской деятельности и публично представлять полученные результаты;

18) самостоятельно использовать энциклопедии, словари и справочники, в том числе в электронной форме, пользоваться электронными библиотеками и другими справочными материалами, в том числе из числа верифицированных электронных ресурсов, включенных в федеральный перечень.

9 класс

К концу обучения в 9 классе обучающийся научится:

1) понимать духовно-нравственную и культурно-эстетическую ценность литературы, осознавать ее роль в формировании гражданской ответственности и патриотизма, уважения к своей Родине и ее героической истории, укреплении единства многонационального народа Российской Федерации;

2) понимать специфические черты литературы как вида словесного искусства, выявлять главные, отличия художественного текста от текста научного, делового, публицистического;

3) владеть умением самостоятельного смыслового и эстетического анализа произведений художественной литературы (от древнерусской до современной), анализировать литературные произведения разных жанров, воспринимать, анализировать, интерпретировать и оценивать прочитанное (с учетом литературного развития обучающихся), понимать условность художественной картины мира, отраженной в литературных произведениях с учетом неоднозначности заложенных в них художественных смыслов;

4) анализировать произведение в единстве формы и содержания, определять тематику и проблематику произведения, его родовую и жанровую принадлежность; выявлять позицию героя, повествователя, рассказчика и авторскую позицию, учитывая художественные особенности произведения и отраженные в нем реалии, характеризовать героев-персонажей, давать их сравнительные характеристики, оценивать систему образов; выявлять особенности композиции и основной конфликт произведения, характеризовать авторский пафос; выявлять и осмысливать формы авторской оценки героев, событий, характер авторских взаимоотношений с читателем как адресатом произведения, объяснять свое понимание нравственно-философской, социально-исторической и эстетической проблематики произведений (с учетом литературного развития обучающихся), выявлять языковые особенности художественного произведения, поэтической и прозаической речи, находить основные изобразительно-выразительные средства, характерные для творческой манеры писателя, определять их художественные функции, выявляя особенности авторского языка и стиля;

5) овладеть сущностью и пониманием смысловых функций теоретиколитературных понятий и самостоятельно использовать их в процессе анализа и интерпретации произведений, оформления собственных оценок и наблюдений (художественная литература и устное народное творчество, проза и поэзия; художественный образ, факт, вымысел, литературные направления (классицизм, сентиментализм, романтизм, реализм), роды (лирика, эпос, драма), жанры (рассказ, притча, повесть, роман, комедия, драма, трагедия, баллада, послание, поэма, ода, элегия, песня, отрывок, сонет, лироэпические (поэма, баллада)), форма и содержание литературного произведения, тема, идея, проблематика, пафос (героический, патриотический, гражданский и другие), сюжет, композиция, эпиграф, стадии развития действия: экспозиция, завязка, развитие действия, (кульминация, развязка, эпилог, авторское (лирическое) отступление), конфликт, система образов, образ автора, повествователь, рассказчик, литературный герой (персонаж), лирический герой, лирический персонаж, речевая характеристика героя, портрет, пейзаж, интерьер, художественная деталь, символ, подтекст, психологизм, реплика, диалог, монолог; ремарка, юмор, ирония, сатира, сарказм, гротеск, эпитет, метафора, метонимия, сравнение, олицетворение, гипербола, умолчание, параллелизм, антитеза, аллегория; риторический вопрос, риторическое восклицание, инверсия,

анафора, повтор, художественное время и пространство, звукопись (аллитерация, ассонанс), стиль; стихотворный метр (хорей, ямб, дактиль, амфибрахий, анапест), ритм, рифма, строфа, афоризм);

6) рассматривать изученные и самостоятельно прочитанные произведения в рамках историко-литературного процесса (определять и учитывать при анализе принадлежность произведения к историческому времени, определенному литературному направлению);

7) выявлять связь между важнейшими фактами биографии писателей (в том числе А.С. Грибоедова, А.С. Пушкина, М.Ю. Лермонтова, Н.В. Гоголя) и особенностями исторической эпохи, авторского мировоззрения, проблематики произведений;

8) выделять в произведениях элементы художественной формы и обнаруживать связи между ними; определять родо-жанровую специфику изученного и самостоятельно прочитанного художественного произведения;

9) сопоставлять произведения, их фрагменты (с учетом внутритекстовых и межтекстовых связей), образы персонажей, литературные явления и факты, сюжеты разных, литературных произведений, темы, проблемы, жанры, художественные приемы, эпизоды текста, особенности языка;

10) сопоставлять изученные и самостоятельно прочитанные произведения художественной литературы с произведениями других видов искусства (изобразительное искусство, музыка, театр, балет, кино, фотоискусство, компьютерная графика);

11) выразительно читать стихи и прозу, в том числе наизусть (не менее 12 поэтических произведений, не выученных ранее), передавая личное отношение к произведению (с учетом литературного развития, индивидуальных особенностей обучающихся);

12) пересказывать изученное и самостоятельно прочитанное произведение, используя различные виды устных и письменных пересказов, обстоятельно отвечать на вопросы по прочитанному произведению и самостоятельно формулировать вопросы к тексту; пересказывать сюжет и вычленять фабулу;

13) участвовать в беседе и диалоге о прочитанном произведении, в учебной дискуссии на литературные темы, соотносить собственную позицию с позицией автора и мнениями участников дискуссии, давать аргументированную оценку прочитанному и отстаивать свою точку зрения, используя литературные аргументы;

14) создавать устные и письменные высказывания разных жанров (объемом не менее 250 слов), писать сочинение-рассуждение по заданной теме с опорой на прочитанные произведения, представлять развернутый устный или письменный ответ на проблемный вопрос, исправлять и редактировать собственные и чужие письменные тексты, собирать материал и обрабатывать информацию, необходимую для составления плана, таблицы, схемы, доклада, конспекта, аннотации, эссе, отзыва, рецензии, литературно-творческой работы на самостоятельно выбранную литературную или публицистическую тему, применяя различные виды цитирования;

15) самостоятельно интерпретировать и оценивать текстуально изученные и самостоятельно прочитанные художественные произведения древнерусской, классической русской и зарубежной литературы и современных авторов с использованием методов смыслового чтения и эстетического анализа;

16) понимать важность вдумчивого чтения и изучения произведений фольклора и художественной литературы как способа познания мира и окружающей действительности, источника эмоциональных и эстетических впечатлений, а также средства собственного развития;

17) самостоятельно планировать свое досуговое чтение, обогащать свой литературный кругозор по рекомендациям учителя и сверстников, а также проверенных ресурсов информационно-телекоммуникационной сети "Интернет", в том числе за счет произведений современной литературы;

18) участвовать в коллективной и индивидуальной проектной и исследовательской деятельности и уметь публично презентовать полученные результаты;

19) уметь самостоятельно пользоваться энциклопедиями, словарями и справочной литературой, информационно-справочными системами, в том числе в электронной форме, пользоваться каталогами библиотек, библиографическими указателями, системой поиска в информационно-телекоммуникационной сети "Интернет", работать с электронными библиотеками и другими справочными материалами, в том числе из числа верифицированных электронных ресурсов, включенных в федеральный перечень.

ТЕМАТИЧЕСКОЕ ПЛАНИРОВАНИЕ 5 КЛАСС

№ п/п	Наименование разделов и тем программы	Количество часов			Виды деятельности	Модуль воспитательной программы «Школьный урок»	Электронные (цифровые) образовательные ресурсы
		Всего	Контрольные	Практические			
	<b>РАЗДЕЛ 1. МИФОЛОГИЯ</b>						
1.1.	Мифы народов России и мира	3	0	0	Выразительно читать мифы и другие эпические произведения, отвечать на вопросы, пересказывать.; Сопоставлять мифы разных народов, сравнивать их с эпическими произведениями.;	«Я познаю мир». Энциклопедия в жизни школьника.	Материалы. Литература (5–9 классы) (mosmetod.ru)
1.2.	Внеклассное чтение	1	0		Анализировать самостоятельно прочитанные произведения.		
	Итого по разделу	4	0				
	<b>РАЗДЕЛ 2. ФОЛЬКЛОР</b>						
2.1.	Малые жанры: пословицы, поговорки, загадки	3	0	0	Выразительно читать фольклорные произведения малых жанров, отвечать на вопросы.; Сопоставлять русские пословицы и поговорки с пословицами и поговорками других народов.;		<a href="https://resh.edu.ru/subject/lesson/7370/">https://resh.edu.ru/subject/lesson/7370/</a>
2.2.	Развитие речи	0	0		Выразительно читать фольклорные произведения		Материалы. Литература (5–9 классы) (mosmetod.ru)
2.3.	Сказки народов России и народов мира	5	0		Выразительно читать, пересказывать (кратко, подробно, выборочно) сказки, отвечать на вопросы.; Определять и формулировать тему и основную мысль прочитанной сказки.; Характеризовать героев сказок, оценивать их поступки.;		<a href="https://resh.edu.ru/subject/lesson/7371/">https://resh.edu.ru/subject/lesson/7371/</a>
2.4.	Внеклассное чтение	1	0	0	Анализировать самостоятельно прочитанные произведения.	Время читать!	Материалы. Литература (5–9 классы) (mosmetod.ru)
	Итого по разделу	9	0				
	<b>РАЗДЕЛ 3. ЛИТЕРАТУРА ПЕРВОЙ ПОЛОВИНЫ XIX ВЕКА</b>					Книги-юбиляры 2022 года	
3.1.	И. А. Крылов. Басни (три по выбору). «Волк на псарне», «Листы и Корни», «Свинья под Дубом», «Квартет», «Осёл и Соловей», «Ворона и Лисица»	4	0	0	Выразительно читать басню, в том числе по ролям.; Определять и формулировать тему и основную мысль прочитанной басни.; Инсценировать басню.;	История создания книги.	<a href="https://resh.edu.ru/subject/lesson/7392/">https://resh.edu.ru/subject/lesson/7392/</a>
3.2.	Развитие речи	1	0	0	Читать басню наизусть (по выбору обучающегося).;		Материалы. Литература (5–9 классы) (mosmetod.ru)



3.3.	А. С. Пушкин. Стихотворения (не менее трёх). «Зимнее утро», «Зимний вечер», «Няне» и др. «Сказка о мёртвой царевне и о семи богатырях»	6	0		Выразительно читать стихотворения.; Выявлять средства художественной изобразительности в лирических произведениях (эпитет, метафору, олицетворение, сравнение).; Заучивать стихотворения наизусть.; Выразительно читать сказку, отвечать на вопросы по содержанию.;		<a href="https://www.youtube.com/watch?v=Cg4oS YfWZSs">https://www.youtube.com/watch?v=Cg4oS YfWZSs</a>
3.4.	М. Ю. Лермонтов. Стихотворение «Бородино»	2	0		Выразительно читать стихотворение.; Отвечать на вопросы по прочитанному тексту, задавать вопросы с целью понимания содержания стихотворения.; Выявлять жанровые признаки и средства художественной изобразительности в произведении (эпитет, олицетворение, сравнение, метафора).; Заучивать стихотворение наизусть.;		<a href="https://resh.edu.ru/subject/lesson/7385/">https://resh.edu.ru/subject/lesson/7385/</a>
3.5.	Н. В. Гоголь. Повесть «Ночь перед Рождеством»	3	0		Читать выразительно прозаический текст, отвечать на вопросы.; Выделять ключевые эпизоды в тексте произведения.;		<a href="https://interneturok.ru/lesson/literatura/6-klass/proizvedeniya-russkih-pisatelej-19-veka/n-v-gogol-istoriya-sozdaniya-sbornika-vechera-na-hutore-bliz-dikanki-syuzhet-povesti-kartiny-narodnoy-zhizni-v-povesti-noch-pered-rozhdestvom-peyzazh-rozhdestvenskoy-nochi">https://interneturok.ru/lesson/literatura/6-klass/proizvedeniya-russkih-pisatelej-19-veka/n-v-gogol-istoriya-sozdaniya-sbornika-vechera-na-hutore-bliz-dikanki-syuzhet-povesti-kartiny-narodnoy-zhizni-v-povesti-noch-pered-rozhdestvom-peyzazh-rozhdestvenskoy-nochi</a>
3.6.	Внеклассное чтение	1	0		Анализировать самостоятельно прочитанные произведения.		Материалы. Литература (5–9 классы) (mosmetod.ru)
	Итого по разделу	17					
	<b>РАЗДЕЛ 4. ЛИТЕРАТУРА ВТОРОЙ ПОЛОВИНЫ XIX ВЕКА</b>						
4.1.	И. С. Тургенев. Рассказ «Муму»	6	0	0	Выразительно читать рассказ, отвечать на вопросы, пересказывать (подробно и сжато).; Выделять наиболее яркие эпизоды произведения.; Определять тему, идею произведения.; Характеризовать главных героев рассказа.; Писать сочинение по содержанию рассказа.;	Библиотеки мира.	<a href="https://resh.edu.ru/subject/lesson/7381/">https://resh.edu.ru/subject/lesson/7381/</a> <a href="https://resh.edu.ru/subject/lesson/7380/">https://resh.edu.ru/subject/lesson/7380/</a>
4.2.	Развитие речи	1	0	0	Писать сочинение по самостоятельно составленному плану.;		Материалы. Литература (5–9 классы) (mosmetod.ru)

4.3.	Н. А. Некрасов. Стихотворения (не менее двух). «Крестьянские дети». «Школьник». Поэма «Мороз, Красный нос» (фрагмент)	3	0	0	Выразительно читать поэтический текст, в том числе по ролям.; Характеризовать главных героев, лирического героя (автора).; Выявлять средства художественной выразительности.; Заучивать стихотворение наизусть.;		<a href="https://resh.edu.ru/subject/lesson/7383/">https://resh.edu.ru/subject/lesson/7383/</a>
4.4.	Л. Н. Толстой. Рассказ «Кавказский пленник»	4	0	0	Выразительно читать текст рассказа, отвечать на вопросы, пересказывать (подробно и сжато).; Выявлять основную мысль рассказа, определять его композиционные особенности.; Выделять ключевые эпизоды в тексте произведения. ; Составлять план сообщения о главных героях произведения.; Составлять сравнительную характеристику Жилина и Костылина. ; Давать развёрнутый ответ на вопрос, связанный со знанием и пониманием литературного произведения.;		<a href="https://resh.edu.ru/subject/lesson/7378/">https://resh.edu.ru/subject/lesson/7378/</a> <a href="https://resh.edu.ru/subject/lesson/7377/">https://resh.edu.ru/subject/lesson/7377/</a>
4.5	Развитие речи	1	0		Писать сочинение по самостоятельно составленному плану.;		Материалы. Литература (5–9 классы) (mosmetod.ru)
4.6.	Внеклассное чтение	1	0	0	Анализировать самостоятельно прочитанные произведения.		Материалы. Литература (5–9 классы) (mosmetod.ru)
	Итого по разделу	14	1	0			
	<b>РАЗДЕЛ 5. ЛИТЕРАТУРА XIX-XX ВЕКОВ</b>						
5.1.	Стихотворения отечественных поэтов XIX—XX веков о родной природе и о связи человека с Родиной (не менее пяти). Например, стихотворения А. К. Толстого, Ф. И. Тютчева, А. А. Фета, И. А. Бунина, А. А. Блока, С. А. Есенина, Н. М. Рубцова, Ю. П. Кузнецова	4	0	0	Выразительно читать стихотворение, определять его тематическое содержание, средства художественной выразительности (эпитет, метафора, сравнение, олицетворение).; Выражать личное читательское отношение к прочитанному. ; Заучивать одно из стихотворений наизусть.;	Самые необычные книги.	<a href="https://resh.edu.ru/subject/lesson/7374/">https://resh.edu.ru/subject/lesson/7374/</a>
5.2.	Развитие речи	1	0	0	Выразительно читать стихотворение		Материалы. Литература (5–9 классы) (mosmetod.ru)
5.3.	Юмористические рассказы отечественных писателей XIX—XX	2	0	0	Выразительно читать рассказ, отвечать на вопросы по прочитанному произведению,		<a href="https://resh.edu.ru/subject/lesson/7376/">https://resh.edu.ru/subject/lesson/7376/</a>

	веков. А. П. Чехов (два рассказа по выбору). Например, «Лошадиная фамилия», «Мальчишки», «Хирургия» и др.				задавать вопросы с целью понимания содержания произведений, пересказывать близко к тексту.; Определять роль названия в литературном произведении.; Характеризовать героев рассказа.; Выявлять детали, создающие комический эффект.;		
5.4.	М. М. Зощенко (два рассказа по выбору). Например, «Галоша», «Лёля и Минька», «Ёлка», «Золотые слова», «Встреча» и др.	2	0	0	Выразительно читать рассказ, отвечать на вопросы по прочитанному произведению, задавать вопросы с целью понимания содержания произведений, пересказывать близко к тексту.; Анализировать произведение с учётом его жанровых особенностей, с использованием методов смыслового чтения и эстетического анализа, давать собственную интерпретацию и оценку произведениям.; Инсценировать один из рассказов или его фрагмент.;	Урок по интернет-безопасности.	Материалы. Литература (5–9 классы) (mosmetod.ru)
5.5.	Произведения отечественной литературы о природе и животных (не менее трёх). Например, произведения А. И. Куприна, М. М. Пришвина, К. Г. Паустовского	4	0	0	Составлять план.; Писать отзыв на прочитанное произведение.;	150 лет со дня рождения М. Пришвина, писателя (1873-1954)	<a href="https://resh.edu.ru/subject/lesson/7403/">https://resh.edu.ru/subject/lesson/7403/</a>
5.6.	А. П. Платонов. Рассказы (один по выбору). Например, «Корова», «Никита» И ДР.	2	0	0	Выразительно читать прозаический текст, отвечать на вопросы по прочитанному произведению, задавать вопросы с целью понимания содержания произведения, владеть разными видами пересказа.;		<a href="https://resh.edu.ru/subject/lesson/7400/">https://resh.edu.ru/subject/lesson/7400/</a>
5.7.	Развитие речи	1	0	0	Писать отзыв на прочитанную книгу.;		Материалы. Литература (5–9 классы) (mosmetod.ru)
5.8.	В. П. Астафьев. Рассказ «Васюткино озеро»	3	0	0	Читать прозаический текст, отвечать на вопросы, пересказывать, участвовать в беседе о произведении.; Находить значение незнакомого слова в словаре.; Определять характер главного героя, его взаимоотношение с природой.;		<a href="https://resh.edu.ru/subject/lesson/7399/">https://resh.edu.ru/subject/lesson/7399/</a>
5.9.	Развитие речи	1	0	0	Писать сочинение по самостоятельно составленному плану.;		Материалы. Литература (5–9 классы) (mosmetod.ru)
5.10	Л.А.Андреев «Петька на даче»	1	0	0	Читать прозаический текст, отвечать на вопросы, пересказывать, участвовать в беседе о произведении.; Находить значение незнакомого слова в словаре.; Определять характер главного героя		Материалы. Литература (5–9 классы) (mosmetod.ru)

5.11	П.П. Бажов «Каменный цветок»	1	0	0	Читать прозаический текст, отвечать на вопросы, пересказывать, участвовать в беседе о произведении.; Находить значение незнакомого слова в словаре.; Определять характер главного героя		Материалы. Литература (5–9 классы) (mosmetod.ru)
5.12	Внеклассное чтение	1	0	0	Анализировать самостоятельно прочитанные произведения.		Материалы. Литература (5–9 классы) (mosmetod.ru)
	Итого по разделу	26					
	<b>РАЗДЕЛ 6. ЛИТЕРАТУРА XX-XXI ВЕКОВ</b>						
6.1.	Произведения отечественной прозы на тему «Человек на войне» (не менее двух). Например, Л. А. Кассиль. «Дорогие мои мальчишки»; Ю. Я. Яковлев. «Девочки с Васильевского острова»; В. П. Катаев. «Сын полка» и др.	3	0	0	Воспринимать и выразительно читать литературное произведение.; Отвечать на вопросы (с использованием цитирования) и самостоятельно формулировать вопросы к тексту.; Анализировать сюжет, тему произведения, определять его композиционные особенности. ; Использовать различные виды пересказа произведения.;	Всемирный день писателя Всемирный день поэзии	Материалы. Литература (5–9 классы) (mosmetod.ru)
6.2.	Внеклассное чтение	1	0	0	Анализировать самостоятельно прочитанные произведения.		Материалы. Литература (5–9 классы) (mosmetod.ru)
6.3.	Произведения отечественных писателей XIX–XXI веков на тему детства (не менее двух). Например, произведения В. Г. Короленко, В. П. Катаева, В. П. Крапивина, Ю. П. Казакова, А. Г. Алексина, В. П. Астафьева, В. К. Железникова, Ю. Я. Яковлева, Ю. И. Ковалева, А. А. Гиваргизова, М. С. Аромштам, Н. Ю. Абгарян, А. В. Жвалевского и Е. Б. Пастернак и др.	3	0	0	Характеризовать главных героев, составлять их словесный портрет.; Высказывать своё отношение к событиям, изображённым в произведении.; Писать отзыв на прочитанную книгу.;	Писатели-юбиляры	Материалы. Литература (5–9 классы) (mosmetod.ru)
6.4.	Развитие речи	1	2	0	Писать сочинение по самостоятельно составленному плану.;		Материалы. Литература (5–9 классы) (mosmetod.ru)
6.5.	Произведения приключенческого жанра отечественных писателей (одно по выбору). Например, К. Булычёв «Девочка, с которой ничего не случится», «Миллион приключений» (главы по выбору) и др.	2	0	0	Определять тему, идею произведения.; Характеризовать главных героев, основные события.;		Материалы. Литература (5–9 классы) (mosmetod.ru)

6.6.	Внеклассное чтение	1	0	0	Анализировать самостоятельно прочитанные произведения.		Материалы. Литература (5–9 классы) (mosmetod.ru)
	Итого по разделу	11					
	<b>РАЗДЕЛ 7. ЛИТЕРАТУРА НАРОДОВ РФ</b>						
7.1.	Стихотворения (одно по выбору). Например, Р. Г. Гамзатов. «Песня соловья»; М. Карим. «Эту песню мать мне пела»	1	0	0	Выразительно читать и анализировать поэтический текст.; Выявлять художественные средства выразительности.;	Международный день книги	Материалы. Литература (5–9 классы) (mosmetod.ru)
7.2.	Развитие речи	1	0	0	Выразительно читать наизусть		Материалы. Литература (5–9 классы) (mosmetod.ru)
	Итого по разделу	2	0	0			
	<b>РАЗДЕЛ 8. ЗАРУБЕЖНАЯ ЛИТЕРАТУРА</b>						
8.1.	Х.К.Андерсен. Сказки (одна по выбору). Например, «Снежная королева», «Соловей»	2	0	0	Читать сказку, отвечать на вопросы, пересказывать.; Формулировать вопросы к отдельным фрагментам сказки.; Характеризовать главных героев, сравнивать их поступки.;	Писатели-юбиляры	<a href="https://resh.edu.ru/subject/lesson/7413/">https://resh.edu.ru/subject/lesson/7413/</a> <a href="https://resh.edu.ru/subject/lesson/7412/">https://resh.edu.ru/subject/lesson/7412/</a>
8.2.	Зарубежная сказочная проза (одно произведение по выбору). Например, Л. Кэрролл. «Алиса в Стране Чудес» (главы); Дж. Р. Р. Толкин. «Хоббит, или Туда и обратно»(главы) и др.	2	0	0	Выразительно читать произведение, задавать вопросы к отдельным фрагментам, формулировать тему и основную идею прочитанных глав.; Рассуждать о героях и проблематике произведения, обосновывать свои суждения с опорой на текст.; Пользоваться библиотечным каталогом для поиска книги.;		Материалы. Литература (5–9 классы) (mosmetod.ru)
8.3.	Зарубежная проза о детях и подростках (два произведения по выбору). Например, М. Твен. «Приключения Тома Сойера»(главы); Дж. Лондон. «Сказание о Кише»; Р. Брэдли. Рассказы. Например, «Каникулы», «Звук бегущих ног», «Зелёное утро» и др.	2	0	0	Воспринимать и выразительно читать литературное произведение.; Отвечать на вопросы, самостоятельно формулировать вопросы, пересказывать содержание отдельных глав.; Определять тему, идею произведения.; Сопоставлять героев и их поступки с другими персонажами прочитанного произведения.;		<a href="https://resh.edu.ru/subject/lesson/7411/">https://resh.edu.ru/subject/lesson/7411/</a>
8.4.	Зарубежная приключенческая проза (два произведения по выбору). Например, Р. Л. Стивенсон. «Остров сокровищ», «Чёрная стрела» (главы по выбору) и др.	2	0	0	Читать литературное произведение, отвечать на вопросы.; Самостоятельно формулировать вопросы к произведению в процессе его анализа.; Сопоставлять произведения по жанровым особенностям.;		Материалы. Литература (5–9 классы) (mosmetod.ru)

8.5.	Зарубежная проза о животных (одно-два произведения по выбору). Например, Э. Сетон-Томпсон. «Королевская аналостанка»; Дж. Даррелл. «Говорящий свёрток»; Дж. Лондон. «Белый Клык»; Дж. Р. Киплинг. «Маугли», «Рикки-Тикки-Тави»	2	0	0	Воспринимать и выразительно читать литературное произведение.; Отвечать на вопросы, самостоятельно формулировать вопросы, пересказывать содержание произведения или отдельных глав.; Сопоставлять произведения по жанровым особенностям.;		Материалы. Литература (5–9 классы) (mosmethod.ru)
8.6.	Внеклассное чтение	1	0	0	Анализировать самостоятельно прочитанные произведения.		Материалы. Литература (5–9 классы) (mosmethod.ru)
	Итого по разделу	14	1	0			
	<b>РАЗДЕЛ 9. ИТОГОВЫЙ КОНТРОЛЬ</b>						
9.1.	Итоговые контрольные работы	1	0	0			Материалы. Литература (5–9 классы) (mosmethod.ru)
	Итого по разделу	1					
	Резервное время	15					
	<b>ОБЩЕЕ КОЛИЧЕСТВО ЧАСОВ ПО ПРОГРАММЕ</b>	102	9	0			

ТЕМАТИЧЕСКОЕ ПЛАНИРОВАНИЕ 6 КЛАСС

№ п/п	Наименование разделов и тем программы	Количество часов			Виды деятельности	Модуль воспитательной программы «Школьный урок»	Электронные (цифровые) образовательные ресурсы
		Всего	Контрольные	Практические			
	<b>РАЗДЕЛ 1. АНТИЧНАЯ ЛИТЕРАТУРА</b>						
1.1.	Гомер. Поэмы «Илиада», «Одиссея» (фрагменты)	2	0	0	Выразительно читать фрагменты произведений.; Характеризовать героя поэмы, создавать словесный портрет на основе авторского описания и художественных деталей.; Сопоставлять литературные произведения с мифологической основой, а также на основе близости их тематики и проблематики; сравнивать персонажей произведения по сходству или контрасту; сопоставлять с эпическими произведениями других народов.; Владеть умениями анализировать произведение, различными видами пересказа художественного текста (подробный, сжатый, выборочный, творческий).;	«Я познаю мир». Энциклопедия в жизни школьника.	Материалы. Литература (5–9 классы) (mosmetod.ru)  <a href="https://infourok.ru/videouroki/2226">https://infourok.ru/videouroki/2226</a> <a href="http://school-collection.edu.ru/catalog/rubr/18ece49a69cc42189c4888eb1faee117/116192/?">http://school-collection.edu.ru/catalog/rubr/18ece49a69cc42189c4888eb1faee117/116192/?</a>
	Итого по разделу	2	0				
	<b>РАЗДЕЛ 2. ФОЛЬКЛОР</b>						
2.1.	Былины (не менее двух). Например, «Илья Муромец и Соловей-разбойник», «Садко»	4	0	0	Выразительно читать былины, пересказывать, передавая языковые и интонационные особенности этого жанра.; Работать со словом, с историко-культурным комментарием.; Отвечать на вопросы, составлять развёрнутый план, определять идейно-тематическое содержание былин.; Определять особенности былины как эпического жанра, выявлять особенности композиции, художественные детали, определяя их роль в повествовании, ритмико-мелодическое своеобразие русской былины.; Характеризовать героев былин, оценивать их поступки.; Сопоставлять былины с другими	Самые необычные книги.	<a href="https://infourok.ru/videouroki/2230">https://infourok.ru/videouroki/2230</a> <a href="http://school-collection.edu.ru/catalog/rubr/3184987594f346d2a415fa381283899a/116299/?">http://school-collection.edu.ru/catalog/rubr/3184987594f346d2a415fa381283899a/116299/?</a>

					известными произведениями героического эпоса.; Определять роль гиперболы как одного из основных средств изображения былинных героев.; Читать выразительно фольклорные произведения.; Выражать личное читательское отношение к прочитанному.; Устно или письменно отвечать на вопросы.; Работать со словарями, определять значение устаревших слов и выражений.;		
2.2.	Развитие речи	1	0		Читать выразительно фольклорные произведения.;		<a href="https://uchebnik.mos.ru/catalogue/material_view/atomic_objects/707298">https://uchebnik.mos.ru/catalogue/material_view/atomic_objects/707298</a> Материалы. Литература (5–9 классы) (mosmetod.ru)
2.3.	Народные песни и баллады народов России и мира (не менее трёх песен и одной баллады). «Песнь о Роланде»(фрагменты), «Песнь о Нибелунгах» (фрагменты), баллада «Аника-воин» и др.	3	0		Работать со словом, с историко культурным комментарием.; Определять художественно-тематические особенности народных песен и баллады.; Выражать личное читательское отношение к прочитанному.; Устно или письменно отвечать на вопросы.; Работать со словарями, определять значение устаревших слов и выражений.;		<a href="https://infourok.ru/videoour/2166">https://infourok.ru/videoour/2166</a> <a href="http://school-collection.edu.ru/catalog/rubr/18ece49a69cc42189c4888eb1faee117/116206/">http://school-collection.edu.ru/catalog/rubr/18ece49a69cc42189c4888eb1faee117/116206/?</a>
2.4.	Развитие речи	1	0	0	Читать выразительно фольклорные произведения.;		Материалы. Литература (5–9 классы) (mosmetod.ru)
	Итого по разделу	9	0				
	<b>РАЗДЕЛ 3. ДРЕВНЕРУССКАЯ ЛИТЕРАТУРА</b>						
3.1.	«Повесть временных лет» (не менее одного фрагмента). Например, «Сказание о белгородском киселе», «Сказание о походе князя Олега на Царьград», «Предание о смерти князя Олега»	2			Выразительно читать произведение с учётом особенностей жанра.; Работать со словарями, определять значение устаревших слов и выражений.; Выявлять характерные для произведений древнерусской литературы темы, образы и приёмы изображения человека.;	Время читать!	<a href="https://infourok.ru/videoour/2180">https://infourok.ru/videoour/2180</a> <a href="http://old-russian.chat.ru">http://old-russian.chat.ru</a> <a href="http://feb-web.ru">http://feb-web.ru</a>



					Определять с помощью учителя роль и место древнерусских повестей в истории русской литературы.; Выявлять средства художественной выразительности, анализировать идейно тематическое содержание повести.;		
3.2.	Развитие речи	1			Характеризовать образ рассказчика и главных героев.;		
	<b>РАЗДЕЛ 4. ЛИТЕРАТУРА ПЕРВОЙ ПОЛОВИНЫ XIX ВЕКА</b>					Книги-юбиляры 2022 года	
4.1.	А. С. Пушкин. Стихотворения (не менее трёх). «Песнь о вещем Олеге», «Зимняя дорога», «Узник», «Туча» и др. Роман «Дубровский».	8	0	0	Читать выразительно стихотворение.; Отличать поэтический текст от прозаического, аргументировать свой ответ.; Выявлять средства художественной изобразительности в лирических произведениях (эпитет, метафора, олицетворение, сравнение).; Выполнять письменные работы по первоначальному анализу стихотворения.; Заучивать стихотворение наизусть.; Читать, анализировать и интерпретировать художественный текст, сравнивать его с произведением древнерусской литературы.; Определять общее и особенное в подаче сюжета.; Уметь работать со словарями, определять значение устаревших слов и выражений.; Читать фрагменты прозаического произведения.; Анализировать текст, выявлять тему, композицию, круг главных героев и второстепенных персонажей.; Составлять развёрнутый план, пересказывать фрагменты текста.; Аргументированно высказывать своё отношение к событиям и героям произведения.;		<a href="https://infourok.ru/videouroki/2239">https://infourok.ru/videouroki/2239</a> <a href="https://infourok.ru/videouroki/2197">https://infourok.ru/videouroki/2197</a> <a href="https://resh.edu.ru/subject/lesson/787/">https://resh.edu.ru/subject/lesson/787/</a> <a href="http://school-collection.edu.ru/">http://school-collection.edu.ru/</a> <a href="http://school-collection.edu.ru/catalog/rubr/31849875-94f3-46d2-a415-fa381283899a/116312/?">http://school-collection.edu.ru/catalog/rubr/31849875-94f3-46d2-a415-fa381283899a/116312/?</a>  <a href="https://resh.edu.ru/subject/lesson/7044/">https://resh.edu.ru/subject/lesson/7044/</a>
4.2.	Развитие речи	1	0	0	Писать сочинение на одну из тем.;		Материалы. Литература (5–9 классы) (mosmetod.ru)
4.3.	М. Ю. Лермонтов. Стихотворения (не менее трёх). «Три пальмы», «Листок», «Утёс» и др	3	0		Выразительно читать стихотворение.; Определять тематическое единство подобранных произведений.;		<a href="http://www.klassika.ru">http://www.klassika.ru</a> <a href="http://school-collection.edu.ru/catalog/r">http://school-collection.edu.ru/catalog/r</a>

					Выявлять средства художественной изобразительности в лирических произведениях (эпитет, метафора, олицетворение, сравнение).; Сопоставлять художественные тексты с произведениями других видов искусств.; Заучивать по выбору стихотворение/я наизусть.;		<a href="http://www.proshkolu.ru/user/ryabizova/folder/24234/">ubr/31849875- 94f3-46d2-a415-fa381283899a/116322/?</a>
4.4.	А. В. Кольцов. Стихотворения (не менее двух). «Косарь», «Соловей и др.	2	0		Выразительно читать поэтический текст.; Определять идейно-художественное содержание текста, выявлять средства художественной выразительности.; Видеть взаимосвязь пейзажной зарисовки с душевным состоянием и настроением человека.; Характеризовать лирического героя.; Работать со словарями, определять значение устаревших слов и выражений.; Читать одно из стихотворений наизусть.;		Материалы. Литература (5–9 классы) (mosmetod.ru)
4.5.	Внеклассное чтение	1	0		Анализировать самостоятельно прочитанное произведение		Материалы. Литература (5–9 классы) (mosmetod.ru)
	Итого по разделу	15					
	РАЗДЕЛ 5. ЛИТЕРАТУРА ВТОРОЙ ПОЛОВИНЫ XIX ВЕКА					Писатели-юбиляры	
5.1.	Ф. И. Тютчев. Стихотворения (не менее двух). «Есть в осени первоначальной...», «С поляны коршун поднялся...»	2	0	0	Читать выразительно стихотворение.; Определять его тематическое содержание и эмоциональный настрой.; Выявлять средства художественной выразительности.; Читать одно из стихотворений наизусть.;		<a href="https://resh.edu.ru/subject/lesson/7035/">https://resh.edu.ru/subject/lesson/7035/</a>
5.2.	А. А. Фет. Стихотворения (не менее двух). «Учись у них — у дуба, у берёзы...», «Я пришёл к тебе с приветом...».	2	0	0	Читать выразительно стихотворение, анализировать.; Находить языковые средства художественной выразительности (эпитет, сравнение, метафора, олицетворение), определять их роль в создании поэтических образов.; Читать одно из стихотворений наизусть.;		<a href="https://resh.edu.ru/subject/lesson/7052/">https://resh.edu.ru/subject/lesson/7052/</a> Материалы. Литература (5–9 классы) (mosmetod.ru)
5.3.	И. С. Тургенев. Рассказ «Бежин луг»	2	0	0	Воспринимать выразительно читать литературное произведение.; Уметь отвечать на вопросы, задавать вопросы тексту, пересказывать.;		<a href="https://resh.edu.ru/subject/lesson/7050/">https://resh.edu.ru/subject/lesson/7050/</a> <a href="https://resh.edu.ru/subject/lesson/7036/">https://resh.edu.ru/subject/lesson/7036/</a>

					Составлять план (простой, подробный).; Выделять наиболее яркие эпизоды произведения.; Определять тему, идею.; Характеризовать главных героев рассказа.; Определять роль пейзажных описаний в произведении.; Сопоставлять художественный текст с произведениями других видов искусств.; Пользоваться библиотечным каталогом для поиска книги.;		
5.4.	Развитие речи	1	0	0	Составлять отзыв на рассказ		
5.5.	Н. С. Лесков. Сказ «Левша»	3	0		Читать текст, отвечать на вопросы.; Владеть различными видами пересказа художественного текста (подробный, сжатый, выборочный).; Характеризовать героя, его поступки.; Определять основную мысль произведения, жанровые особенности, художественные средства изобразительности.; Работать со словарями, определять значение устаревших слов и выражений.; Аргументированно высказывать своё отношение к герою произведения.; Создавать аннотацию на прочитанное произведение		<a href="https://resh.edu.ru/subject/lesson/7051/">https://resh.edu.ru/subject/lesson/7051/</a> Материалы. Литература (5–9 классы) (mosmetod.ru)
5.6.	Развитие речи	1	0	0	Создавать монологическое высказывание		Материалы. Литература (5–9 классы) (mosmetod.ru)
5.7.	Л. Н. Толстой. Повесть «Детство» (главы)	3	1		Выразительно читать главы повести, отвечать на вопросы, пересказывать.; Выявлять основную мысль, определять особенности композиции.; Участвовать в беседе о прочитанном, в том числе используя факты жизни и творчества писателя; формулировать свою точку зрения и корректно передавать свои мысли и суждения.; Определять особенности автобиографического произведения.; Характеризовать главного героя, его поступки и переживания.;		<a href="https://uchebnik.mos.ru/catalogue/material_view/atomic_objects/3467657">https://uchebnik.mos.ru/catalogue/material_view/atomic_objects/3467657</a>
5.8.	Развитие речи	1	0				

5.9.	А. П. Чехов. Рассказы (три по выбору). Например, «Толстый и тонкий», «Хамелеон», «Смерть чиновника»	4	0		Воспринимать и выразительно читать рассказ, отвечать на вопросы, уметь формулировать вопросы к тексту, пересказывать близко к тексту, владеть художественным пересказом.; Определять роль названия в литературном произведении.; Выявлять жанровые отличия рассказа, определять его проблематику.; Анализировать произведение с учётом его жанровых особенностей, с использованием методов смыслового чтения и эстетического анализа, давать собственную интерпретацию и оценку произведениям.; Характеризовать героев рассказа.; Выявлять детали, создающие комический эффект.; Инсценировать рассказ или его фрагмент.; Писать мини-сочинение.;		<a href="https://resh.edu.ru/subject/lesson/7053/">https://resh.edu.ru/subject/lesson/7053/</a>
5.10	А. И. Куприн. Рассказ «Чудесный доктор»	2			Воспринимать и выразительно читать рассказ.; Отвечать на вопросы, уметь формулировать вопросы к тексту, пересказывать текст, используя авторские средства художественной выразительности.; Определять тему, идею произведения, своеобразие композиции.; Характеризовать главных героев, основные события.; Описывать портреты героев произведения, раскрывать их внутренний мир.; Выстраивать с помощью учителя траекторию самостоятельного чтения.; Писать отзыв на прочитанное произведение, аргументировать своё мнение.;		<a href="https://resh.edu.ru/subject/lesson/7057/">https://resh.edu.ru/subject/lesson/7057/</a>
5.11	И.А.Бунин. Рассказ «Лапти»	1			Определять тему, идею произведения, своеобразие композиции.; Характеризовать главных героев, основные события.;		Материалы. Литература (5–9 классы) (mosmetod.ru)
5.12	Внеклассное чтение	1			Анализировать самостоятельно прочитанное произведение		
	Итого по разделу	24	1	0			
	РАЗДЕЛ 6. ЛИТЕРАТУРА XX ВЕКА					Писатели-юбиляры	

6.1.	Стихотворения отечественных поэтов начала XX века (не менее двух). Например, стихотворения С. А. Есенина, В. В. Маяковского, А. А. Блока и др.	3	0	0	Эмоционально воспринимать и выразительно читать произведение (в том числе наизусть).; Отвечать на вопросы, анализировать стихотворение.; Определять тему, идею, художественные и композиционные особенности лирического произведения, особенности авторского языка.; Характеризовать лирического героя.; Устно или письменно отвечать на вопросы.;	Всемирный день писателя. Всемирный день поэзии.	<a href="https://resh.edu.ru/subject/lesson/7058/">https://resh.edu.ru/subject/lesson/7058/</a>
6.2.	Стихотворения отечественных поэтов XX века (не менее четырёх стихотворений двух поэтов). Например, стихотворения О. Ф. Берггольц, В. С. Высоцкого, Е. А. Евтушенко, А. С. Кушнера, Ю. Д. Левитанского, Ю. П. Мориц, Б. Ш. Окуджавы, Д. С. Самойлова	5	0	0	Эмоционально воспринимать и выразительно читать произведение (в том числе наизусть).; Выражать личное читательское отношение к прочитанному.; Определять тему, идею, художественные и композиционные особенности лирического произведения.; Характеризовать лирического героя.; Анализировать произведение с учётом его родо-жанровой принадлежности.; Выявлять средства художественной изобразительности в лирических произведениях.; Устно или письменно отвечать на вопросы.;	Урок по интернет-безопасности.	<a href="https://uchebnik.mos.ru/catalogue/material_view/atomic_objects/2307094">https://uchebnik.mos.ru/catalogue/material_view/atomic_objects/2307094</a>  Материалы. Литература (5–9 классы) (mosmetod.ru)
6.3.	Внеклассное чтение	1	0	0	Анализировать самостоятельно прочитанное произведение		
6.4.	Проза отечественных писателей конца XX — начала XXI века, в том числе о Великой Отечественной войне (два произведения по выбору). Например, Б. Л. Васильев. «Экспонат №»; Б. П. Екимов. «Ночь исцеления»; А. В. Жвалевский и Е. Б. Пастернак. «Правдивая история Деда Мороза» (глава «Очень страшный 1942 Новый год»)	5	0	0	Читать, отвечать на вопросы, пересказывать.; Находить детали, языковые средства художественной выразительности, определять их роль в произведении.; Определять характер главного героя, его взаимоотношение с окружающими.; Выявлять роль пейзажа в рассказе.; Оценивать художественное своеобразие произведения.; Выявлять авторскую позицию.; Высказывать своё отношение к событиям, изображённым в произведении.; Находить информацию об авторе и произведении в справочной,		Материалы. Литература (5–9 классы) (mosmetod.ru)

					энциклопедической литературе.; Создавать аннотацию на прочитанное произведение.; Выстраивать с помощью учителя траекторию самостоятельного чтения.; Писать сочинение с опорой на одно из произведений.;		
6.5.	Развитие речи	1	0	0			
6.6.	В. Г. Распутин. Рассказ «Уроки французского»	3	0	0	Эмоционально воспринимать и выразительно читать произведение.; Отвечать на вопросы и уметь формулировать вопросы к тексту.; Определять тему, идею, характеры главных героев, мотивы их поступков.; Анализировать произведение с учётом его жанровых особенностей, с использованием методов смыслового чтения и эстетического анализа, давать собственную интерпретацию и оценку произведению.; Выявлять авторскую позицию.;		<a href="https://resh.edu.ru/subject/lesson/7063/">https://resh.edu.ru/subject/lesson/7063/</a>
6.7.	Развитие речи	1	0	0	Писать сочинение на одну из предложенных тем.;		Материалы. Литература (5–9 классы) (mosmetod.ru)
6.8.	Произведения отечественных писателей на тему взросления человека (не менее двух). Например, Р. П. Погодин. «Кирпичные острова»; Р. И. Фраерман. «Дикая собака Динго, или Повесть о первой любви»; Ю. И. Коваль. «Самая лёгкая лодка в мире»	3	0	0	Читать, отвечать на вопросы, пересказывать.; Определять тему, идею произведения.; Характеризовать главных героев, давать их словесный портрет.; Сопоставлять героев и их поступки с другими произведениями.; Выявлять авторскую позицию.; Высказывать своё отношение к событиям, изображённым в произведении.; Находить информацию об авторе и произведении в справочной, энциклопедической литературе.; Выстраивать с помощью учителя траекторию самостоятельного чтения.; Участвовать в разработке учебных проектов.; Писать отзыв на прочитанную книгу.;		Материалы. Литература (5–9 классы) (mosmetod.ru)
6.9.	Развитие речи	2					
6.10.	Внеклассное чтение	1	0	0	Анализировать самостоятельно прочитанное произведение		Материалы. Литература (5–9 классы) (mosmetod.ru)

6.11	Произведения современных отечественных писателей-фантастов (не менее двух). Например, А. В. Жвалевский и Е. Б. Пастернак. «Время всегда хорошее»; С. В. Лукьяненко. «Мальчик и Тьма»; В. В. Ледерман. «Календарь ма(й)я» и др.	4	0	0	Эмоционально воспринимать и выразительно читать произведение.; Определять тему, идею, художественные и композиционные особенности произведений.; Формулировать вопросы по тексту произведения.; Использовать различные виды пересказа произведения или его фрагмента.; Характеризовать и сопоставлять основных героев произведений, выявлять художественные средства их создания.; Сопоставлять произведения одного и разных авторов по заданным основаниям.; Выявлять средства художественной изобразительности в произведениях.; Использовать различные виды пересказа произведения или его фрагмента.; Выражать личное читательское отношение к прочитанному.; Выстраивать с помощью учителя траекторию самостоятельного чтения.;; Создавать аннотацию на прочитанное произведение		Материалы. Литература (5–9 классы) (mosmetod.ru)
6.12	Развитие речи	1	0	0	Писать сочинение на литературную тему или отзыв на прочитанное произведение, аргументировать своё мнение		Материалы. Литература (5–9 классы) (mosmetod.ru)
	Итого по разделу	30					
	<b>РАЗДЕЛ 7. ЛИТЕРАТУРА НАРОДОВ РФ</b>						
7.1.	Стихотворения (два по выбору). Например, М. Карим. «Бессмертие» (фрагменты); Г. Тукай. «Родная деревня», «Книга»; К. Кулиев. «Когда на меня навалилась беда...», «Каким бы малым ни был мой народ...», «Что б ни делалось на свете...»	2	0	0	Читать выразительно и анализировать поэтический текст.; Характеризовать лирического героя.; Сопоставлять произведения, определяя общность темы и её художественное воплощение.; Выявлять художественные средства выразительности.;	Международный день книги	Материалы. Литература (5–9 классы) (mosmetod.ru)
7.2.	Внеклассное чтение	1	0	0	Анализировать самостоятельно прочитанное произведение		Материалы. Литература (5–9 классы) (mosmetod.ru)
	Итого по разделу	3	0	0			
	<b>РАЗДЕЛ 8. ЗАРУБЕЖНАЯ ЛИТЕРАТУРА</b>					Писатели-юбиляры	

8.1.	Д. Дефо. «Робинзон Крузо» (главы по выбору)	2	0	0	<p>Читать выразительно прозаический текст, отвечать на вопросы.;</p> <p>Учиться самостоятельно формулировать вопросы.;</p> <p>Пересказывать (кратко, подробно, выборочно) главу повести.;</p> <p>Уметь характеризовать героев повести.;</p> <p>Анализировать детали, выявляющие авторское отношение к персонажам.;</p> <p>Определять художественные средства выразительности.;</p> <p>Работать со словарями, определять значение устаревших слов и выражений.;</p> <p>Аргументированно высказывать своё отношение к героям произведения.;</p> <p>Составлять отзыв на произведение.;</p>		<p><a href="https://resh.edu.ru/subject/lesson/7414/">https://resh.edu.ru/subject/lesson/7414/</a></p> <p><a href="https://resh.edu.ru/subject/lesson/7416/">https://resh.edu.ru/subject/lesson/7416/</a></p>
8.2.	Дж. Свифт. «Путешествия Гулливера» (главы по выбору)	2	0	0	<p>Читать произведение, отвечать на вопросы, анализировать отдельные фрагменты.;</p> <p>Определять жанровую особенность произведения.;</p> <p>Характеризовать главного героя, выявлять своё отношение к нему.;</p> <p>Сопоставлять художественные тексты с произведениями других видов искусств.;</p> <p>Составлять письменный отзыв на произведение.;</p>		<p>Материалы. Литература (5–9 классы) (mosmetod.ru)</p>
8.3.	Произведения зарубежных писателей на тему взросления человека (не менее двух). Например, Ж. Верн. «Дети капитана Гранта» (главы по выбору); Х. Ли. «Убить пересмешника» (главы по выбору) и др.	4	0	0	<p>Читать, отвечать на вопросы.;</p> <p>Самостоятельно формулировать вопросы к произведению в процессе его анализа.;</p> <p>Владеть разными видами анализа.;</p> <p>Выявлять сюжет, композицию произведения.;</p> <p>Находить информацию об авторе и произведении в справочной, энциклопедической литературе.;</p> <p>Выстраивать с помощью учителя траекторию самостоятельного чтения.;</p> <p>Участвовать в разработке учебных проектов.;</p> <p>Писать отзыв на прочитанную книгу.;</p>	<p>195 лет со дня рождения Ж. Верна, французского писателя (1828-1905)</p>	<p>Материалы. Литература (5–9 классы) (mosmetod.ru)</p>
8.4.	Произведения современных зарубежных писателей-фантастов (не менее двух).	3	0	0	<p>Читать выразительно литературное произведение, отвечать на вопросы, самостоятельно формулировать вопросы.;</p> <p>Определять тему, идею, художественные и композиционные особенности произведения.;</p>		<p>Материалы. Литература (5–9 классы) (mosmetod.ru)</p>



	Например, Дж. К. Роулинг. «Гарри Поттер» (главы по выбору), Д. У. Джонс. «Дом с характером» и др.				Находить информацию об авторе и произведении в справочной, энциклопедической литературе.; Выстраивать с помощью учителя траекторию самостоятельного чтения.; Участвовать в разработке учебных проектов.; Писать отзыв на прочитанную книгу.; Создавать аннотацию на прочитанное произведение.;		
8.5.	Внеклассное чтение	1	0	0	Анализировать самостоятельно прочитанное произведение		Материалы. Литература (5–9 классы) (mosmetod.ru)
	Итого по разделу	12	1	0			
	<b>РАЗДЕЛ 9. ИТОГОВЫЙ КОНТРОЛЬ</b>						
9.1.	Итоговые контрольные работы	1	0	0			Материалы. Литература (5–9 классы) (mosmetod.ru)
	Итого по разделу	1					
	Резервное время	15					
	<b>ОБЩЕЕ КОЛИЧЕСТВО ЧАСОВ ПО ПРОГРАММЕ</b>	102	2	0			

ТЕМАТИЧЕСКОЕ ПЛАНИРОВАНИЕ 7 КЛАСС

№ п/п	Наименование разделов и тем программы	Количество часов			Виды деятельности	Модуль воспитательной программы «Школьный урок»	Электронные (цифровые) образовательные ресурсы
		Всего	Контрольные	Практические			
	<b>РАЗДЕЛ 1. ДРЕВНЕРУССКАЯ ЛИТЕРАТУРА</b>					Книги-юбиляры 2022 года	
1.1.	Внеклассное чтение	1		0	Понимать общечеловеческую и духовно нравственную ценность литературы, осознавать её роль в воспитании любви к Родине и укреплении единства многонационального народа Российской Федерации		Материалы. Литература (5–9 классы) (mosmetod.ru)
1.2.	Древнерусские повести (одна повесть по выбору). Например, «Поучение Владимира Мономаха (в сокращении)	1			Воспринимать и выразительно читать произведения древнерусской литературы; Анализировать произведение с учётом его жанровых особенностей; Характеризовать героев произведения; Работать со словарями, определять значение устаревших слов и выражений;		<a href="https://resh.edu.ru/subject/lesson/2314/">https://resh.edu.ru/subject/lesson/2314/</a>
	Итого по разделу	2					
	<b>РАЗДЕЛ 2. ЛИТЕРАТУРА ПЕРВОЙ ПОЛОВИНЫ XIX ВЕКА</b>					Писатели-юбиляры	
2.1.	А. С. Пушкин. Стихотворения (не менее четырёх). Например, «Во глубине сибирских руд...», «19 октября» («Роняет лес багряный свой убор...»), «И. И. Пущину», «На холмах Грузии лежит ночная мгла...» и др. «Повести Белкина» («Станционный смотритель» и др.). Поэма «Полтава» (фрагмент) и др.	6		0	Эмоционально воспринимать и выразительно читать произведения (в том числе наизусть); Выражать личное читательское отношение к прочитанному; Характеризовать лирического героя;	«Я познаю мир». Энциклопедия в жизни школьника.	<a href="https://resh.edu.ru/subject/lesson/2317/">https://resh.edu.ru/subject/lesson/2317/</a> <a href="https://resh.edu.ru/subject/lesson/2312/">https://resh.edu.ru/subject/lesson/2312/</a>
2.2.	Развитие речи	1		0	Анализировать произведение в единстве формы и содержания; определять тему, главную мысль и проблематику произведения, его родовую и жанровую принадлежность; выявлять позицию героя, рассказчика и авторскую позицию, учитывая художественные особенности произведения		Материалы. Литература (5–9 классы) (mosmetod.ru)
2.3.	М. Ю. Лермонтов. Стихотворения (не менее четырёх).	4			Выражать личное читательское отношение к прочитанному;		<a href="https://resh.edu.ru/subject/lesson/2681/">https://resh.edu.ru/subject/lesson/2681/</a>

	Например, «Узник», «Парус», «Тучи», «Желанье» («Отворите мне темницу...»), «Когда волнуется желтеющая нива...», Ангел», «Молитва» («В минуту жизни трудную...») и др. «Песня про царя Ивана Васильевича, молодого опричника и удалого купца Калашникова»				Определять тему, идею, художественные и композиционные особенности лирического произведения; Характеризовать лирического героя; Анализировать произведение с учётом его родо-жанровой принадлежности; Выявлять средства художественной изобразительности в лирических произведениях;		
2.4.	Развитие речи	1			Анализировать произведение в единстве формы и содержания; определять тему, главную мысль и проблематику произведения, его родовую и жанровую принадлежность; выявлять позицию героя, рассказчика и авторскую позицию, учитывая художественные особенности произведения		Материалы. Литература (5–9 классы) (mosmetod.ru)
2.5.	Н. В. Гоголь. Повесть «Тарас Бульба»	3			Участвовать в коллективном диалоге; Составлять лексические и историко-культурные комментарии; Определять тему, идею, художественные и композиционные особенности повести; Характеризовать и сопоставлять основных героев повести, выявлять художественные средства их создания с занесением информации в таблицу; Анализировать произведение с учётом его родо-жанровой принадлежности	Урок по интернет-безопасности.	<a href="https://resh.edu.ru/subject/lesson/2309/">https://resh.edu.ru/subject/lesson/2309/</a> Материалы. Литература (5–9 классы) (mosmetod.ru)
2.6.	Развитие речи	1			Писать сочинение на заданную тему		
	Итого по разделу	16					
	<b>РАЗДЕЛ 3. ЛИТЕРАТУРА ВТОРОЙ ПОЛОВИНЫ XIX ВЕКА</b>					Писатели-юбиляры	
3.1.	И. С. Тургенев. Рассказы из цикла «Записки охотника» (два по выбору). Например, «Бирюк», «Хорь и Калиныч» и др. Стихотворения в прозе. Например, «Русский язык», «Воробей» и др.	3		0	Воспринимать и выразительно читать литературные произведения; Выражать личное читательское отношение к прочитанному; Устно или письменно отвечать на вопросы (с использованием цитирования); Анализировать сюжет, тематику проблематику, идейно-художественное содержание, определять композиционные особенности произведений;	Время читать!	<a href="https://resh.edu.ru/subject/lesson/2307/">https://resh.edu.ru/subject/lesson/2307/</a> <a href="https://resh.edu.ru/subject/lesson/2307/">https://resh.edu.ru/subject/lesson/2307/</a>
3.2.	Л. Н. Толстой. Рассказ «После бала»	4		0	Выражать личное читательское отношение к прочитанному; Устно или письменно отвечать на вопросы (с использованием цитирования);		<a href="https://resh.edu.ru/subject/lesson/2289/">https://resh.edu.ru/subject/lesson/2289/</a>

					Характеризовать и сопоставлять основных героев произведения, выявлять художественные средства их создания; Определять роль контраста и художественной детали; Анализировать форму выражения авторской позиции;		Материалы. Литература (5–9 классы) (mosmetod.ru)
3.3.	Н. А. Некрасов. Стихотворения (не менее двух). Например, «Железная дорога», «Размышления у парадного подъезда» и др.	2		0	Воспринимать и выразительно читать лирические произведения (в том числе наизусть); Анализировать сюжет, тематику проблематику, идейно-художественное содержание, определять композиционные особенности произведений; Выявлять средства художественной изобразительности в стихотворениях;		<a href="https://resh.edu.ru/subject/lesson/2311/">https://resh.edu.ru/subject/lesson/2311/</a>
3.4.	Поэзия второй половины XIX века. Ф. И. Тютчев, А. А. Фет, А. К. Толстой и др. (не менее двух стихотворений по выбору)	1		0	Эмоционально воспринимать и выразительно читать стихотворения (в том числе наизусть); Выражать личное читательское отношение к прочитанному; Определять тему, идею, художественные и композиционные особенности лирического произведения; Характеризовать лирического героя;		<a href="https://resh.edu.ru/subject/lesson/2680/">https://resh.edu.ru/subject/lesson/2680/</a>
3.5.	Развитие речи	1			Писать сочинение-ответ на проблемный вопрос		Материалы. Литература (5–9 классы) (mosmetod.ru)
3.6.	М. Е. Салтыков-Щедрин. Сказки (две по выбору). Например, «Повесть о том, как один мужик двух генералов прокормил», «Дикий помещик», «Премудрый пискарь» и др.	2		0	Воспринимать и выразительно читать литературные произведения; Выражать личное читательское отношение к прочитанному; Устно или письменно отвечать на вопросы (с использованием цитирования); Анализировать сюжет, тематику проблематику, идейно-художественное содержание, определять композиционные особенности произведений;		<a href="https://resh.edu.ru/subject/lesson/3067/">https://resh.edu.ru/subject/lesson/3067/</a> Материалы. Литература (5–9 классы) (mosmetod.ru)
3.7.	Произведения отечественных и зарубежных писателей на историческую тему (не менее двух). Например, произведения А. К. Толстого, Р. Сабатини, Ф. Купера	2			Определять идею, художественные и композиционные особенности произведений, связанные с их исторической тематикой; Анализировать произведение с учётом его родового жанровой принадлежности; Выявлять средства художественной изобразительности в произведениях; Использовать различные виды пересказа произведений;		<a href="https://resh.edu.ru/subject/lesson/2306/">https://resh.edu.ru/subject/lesson/2306/</a>

	Итого по разделу	16	1	0			
	РАЗДЕЛ 4. ЛИТЕРАТУРА КОНЦА XIX-НАЧАЛА XX ВЕКА					Писатели-юбиляры	
4.1.	А. П. Чехов. Рассказы (один по выбору). Например, «Тоска», «Злоумышленник» и др.	1		0	Воспринимать и выразительно читать литературное произведение; Выражать личное читательское отношение к прочитанному; Устно или письменно отвечать на вопросы (с использованием цитирования); Участвовать в коллективном диалоге;		Материалы. Литература (5–9 классы) (mosmetod.ru)
4.2.	М. Горький. Ранние рассказы (одно произведение по выбору). Например, «Старуха Изергиль» (легенда о Данко), «Челкаш» и др.	4		0	Определять тему, идею, художественные и композиционные особенности произведений; Формулировать вопросы по тексту произведения; Характеризовать и сопоставлять основных героев произведений с занесением информации в таблицу, выявлять художественные средства их создания; Сопоставлять произведения одного и разных авторов по заданным основаниям;		<a href="https://resh.edu.ru/subject/lesson/3069/">https://resh.edu.ru/subject/lesson/3069/</a> Материалы. Литература (5–9 классы) (mosmetod.ru)
4.3.	Сатирические произведения отечественной и зарубежной литературы (не менее двух). Например, М. М. Зощенко, А. Т. Аверченко, Н. Тэффи, О. Генри, Я. Гашека	2		0	Воспринимать и выразительно читать литературные произведения; Анализировать сюжет, тематику проблематику, идейно-художественное содержание, определять композиционные особенности произведений; Формулировать вопросы по тексту произведения; Характеризовать основных героев произведений, выявлять художественные средства их создания;		<a href="https://resh.edu.ru/subject/lesson/2281/">https://resh.edu.ru/subject/lesson/2281/</a> <a href="https://www.youtube.com/watch?v=IESDTmX6hFw">https://www.youtube.com/watch?v=IESDTmX6hFw</a>
	Итого по разделу	7					
	РАЗДЕЛ 5. ЛИТЕРАТУРА ПЕРВОЙ ПОЛОВИНЫ XX ВЕКА					Писатели-юбиляры	
5.1.	А. С. Грин. Повести и рассказы (одно произведение по выбору). Например, «Алые паруса», «Зелёная лампа» и др.	2		0	Эмоционально воспринимать и выразительно читать произведение; Участвовать в коллективном диалоге; Определять тему, идею, художественные и композиционные особенности произведений; Формулировать вопросы по тексту произведения;		<a href="https://resh.edu.ru/subject/lesson/7067/">https://resh.edu.ru/subject/lesson/7067/</a> Материалы. Литература (5–9 классы) (mosmetod.ru)
5.2.	Развитие речи	1		0	Формулировать развернутый ответ на вопрос		Материалы. Литература (5–9 классы) (mosmetod.ru)

5.3.	Отечественная поэзия первой половины XX века. Стихотворения на тему мечты и реальности (два-три по выбору). Например, стихотворения А. А. Блока, Н. С. Гумилёва, М. И. Цветаевой и др.	1			Эмоционально воспринимать и выразительно читать стихотворения (в том числе наизусть); Определять тему, идею, художественные и композиционные особенности лирического произведения; Характеризовать лирического героя; Анализировать произведение с учётом его родо-жанровой принадлежности;		Материалы. Литература (5–9 классы) (mosmetod.ru)
5.4.	В. В. Маяковский. Стихотворения (одно по выбору). Например, «Необычайное приключение, бывшее с Владимиром Маяковским летом на даче», «Хорошее отношение к лошадям» и др.	2			Эмоционально воспринимать и выразительно читать стихотворения (в том числе наизусть); Определять тему, идею, художественные и композиционные особенности лирического произведения; Характеризовать лирического героя; Анализировать произведение с учётом его родо-жанровой принадлежности; Выявлять средства художественной изобразительности в лирических произведениях;		Материалы. Литература (5–9 классы) (mosmetod.ru)
5.5.	А. П. Платонов. Рассказы (один по выбору). Например, «Юшка», «Неизвестный цветок» и др.	2			Эмоционально воспринимать и выразительно читать произведение; Определять тему, идею, художественные и композиционные особенности произведения; Выявлять средства художественной изобразительности в произведении; Устно или письменно отвечать на вопросы;		<a href="https://resh.edu.ru/subject/lesson/2300/">https://resh.edu.ru/subject/lesson/2300/</a>
	Итого по разделу	8		0			
	<b>РАЗДЕЛ 6. ЛИТЕРАТУРА ВТОРОЙ ПОЛОВИНЫ XX ВЕКА</b>					Писатели-юбиляры	
6.1.	В. М. Шукшин. Рассказы (один по выбору). Например, «Чудик», «Стенька Разин», «Критики» и др.	1		0	Выражать личное читательское отношение к прочитанному; Определять тему, идею, художественные и композиционные особенности произведения; Анализировать произведение с учётом его родо-жанровой принадлежности; Выявлять средства художественной изобразительности в произведениях;	Всемирный день писателя. Всемирный день поэзии.	Материалы. Литература (5–9 классы) (mosmetod.ru)
6.2.	Стихотворения отечественных поэтов XX—XXI веков (не менее четырёх стихотворений двух поэтов): например, стихотворения М. И. Цветаевой, Е. А. Евтушенко, Б. А. Ахмадулиной, Ю. Д. Левитанского и др.	3		0	Выражать личное читательское отношение к прочитанному; Определять тему, идею, художественные и композиционные особенности лирических произведений; Характеризовать лирического героя;		Материалы. Литература (5–9 классы) (mosmetod.ru)

					Анализировать стихотворения с учётом их родо-жанровой принадлежности;		
6.3.	Произведения отечественных прозаиков второй половины XX — начала XXI века (не менее двух). Например, произведения Ф. А. Абрамова, В. П. Астафьева, В. И. Белова, Ф. А. Искандера и др.	2		0	Выражать личное читательское отношение к прочитанному; Определять тему, идею, художественные и композиционные особенности произведений; Анализировать произведения с учётом их родо-жанровой принадлежности; Использовать различные виды пересказа произведения;		<a href="https://resh.edu.ru/subject/lesson/2303/">https://resh.edu.ru/subject/lesson/2303/</a> Материалы. Литература (5–9 классы) (mosmetod.ru)
6.4.	Тема взаимоотношения поколений, становления человека, выбора им жизненного пути (не менее двух произведений современных отечественных и зарубежных писателей). Например, Л. Л. Волкова «Всем выйти из кадра», Т. В. Михеева. «Лёгкие горы», У. Старк «Умеешь ли ты свистеть, Йоханна?» и др.	2		0	Устно или письменно отвечать на вопросы; Участвовать в коллективном диалоге; Анализировать сюжет, тематику проблематику, идейно-художественное содержание; Формулировать вопросы по тексту произведений; Анализировать форму выражения авторской позиции;		Материалы. Литература (5–9 классы) (mosmetod.ru)
	Итого по разделу	8		0			
	<b>РАЗДЕЛ 7. ЗАРУБЕЖНАЯ ЛИТЕРАТУРА</b>					Международный день книги	
7.1.	М. де Сервантес Сааведра. Роман «Хитроумный идальго Дон Кихот Ламанчский» (главы). Зарубежная новеллистика (одно-два произведения по выбору). Например, П. Мериме. «Маттео Фальконе»; О. Генри. «Дары волхвов», «Последний лист». А. де Сент-Экзюпери. Повесть-сказка «Маленький принц».	7			Осознавать богатство и многообразие зарубежной литературы разных времён и народов; Читать и пересказывать произведения или их фрагменты, отвечать на вопросы, анализировать отдельные главы; Определять нравственный выбор героев произведения; Характеризовать и сопоставлять основных героев произведений, используя схему и таблицу, выявлять художественные средства их создания; Сопоставлять произведения одного и разных авторов по заданным основаниям; Устно или письменно отвечать на вопросы;		<a href="https://resh.edu.ru/subject/lesson/2301/">https://resh.edu.ru/subject/lesson/2301/</a> <a href="https://uchebnik.mos.ru/catalogue/material_view/atomic_objects/1446292">https://uchebnik.mos.ru/catalogue/material_view/atomic_objects/1446292</a>
7.2.	Внеклассное чтение	1			Анализировать самостоятельно прочитанное произведение		
	<b>РАЗДЕЛ 8. ИТОГОВЫЙ КОНТРОЛЬ</b>						
9.1.	Итоговые контрольные работы	1	0	0			Материалы. Литература (5–9 классы) (mosmetod.ru)

	Итого по разделу	1	1				
	Резервное время	7					
	ОБЩЕЕ КОЛИЧЕСТВО ЧАСОВ ПО ПРОГРАММЕ	68	2	0			



ТЕМАТИЧЕСКОЕ ПЛАНИРОВАНИЕ 8 КЛАСС

№ п/п	Наименование разделов и тем программы	Количество часов			Виды деятельности	Модуль воспитательной программы «Школьный урок»	Электронные (цифровые) образовательные ресурсы
		Всего	Контрольные	Практические			
	<b>РАЗДЕЛ 1. ДРЕВНЕРУССКАЯ ЛИТЕРАТУРА</b>						
1.1.	Житийная литература (одно произведение по выбору). Например, «Житие Сергия Радонежского», «Житие протопопа Аввакума, им самим написанное»	2		0	<p>Воспринимать и выразительно читать произведения древнерусской литературы;</p> <p>Выражать личное читательское отношение к прочитанному;</p> <p>Составлять тезисный план статьи учебника;</p> <p>Устно или письменно отвечать на вопросы;</p> <p>Участвовать в коллективном диалоге;</p> <p>Составлять лексические и историко-культурные комментарии;</p> <p>Анализировать произведение с учётом его жанровых особенностей;</p> <p>Характеризовать героев произведения;</p> <p>Определять черты жанра жития и их отличия от других жанров древнерусской литературы;</p> <p>Письменно отвечать на проблемный вопрос;</p>	«Я познаю мир». Энциклопедия в жизни школьника.	<a href="https://resh.edu.ru/subject/lesson/3072/">https://resh.edu.ru/subject/lesson/3072/</a> Материалы. Литература (5–9 классы) (mosmetod.ru)
	Итого по разделу	2					
	<b>РАЗДЕЛ 2. ЛИТЕРАТУРА XVIII ВЕКА</b>					День российской науки	
2.1.	Д. И. Фонвизин. Комедия «Недоросль»	3		0	<p>Воспринимать и выразительно читать драматическое произведение (в том числе по ролям);</p> <p>Выражать личное читательское отношение к прочитанному;</p> <p>Составлять тезисный план статьи учебника;</p> <p>Устно или письменно отвечать на вопросы;</p> <p>Участвовать в коллективном диалоге;</p> <p>Составлять лексические и историко-культурные комментарии;</p> <p>Анализировать произведение с учётом его родо-жанровой принадлежности;</p> <p>Выявлять характерные для произведений русской литературы XVIII века темы, образы и приёмы изображения человека;</p>		<a href="https://resh.edu.ru/subject/lesson/2288/">https://resh.edu.ru/subject/lesson/2288/</a> <a href="https://uchebnik.mos.ru/catalogue/material_view/atomic_objects/1007961">https://uchebnik.mos.ru/catalogue/material_view/atomic_objects/1007961</a>

					Составлять характеристики главных героев, в том числе речевые;		
2.2.	Развитие речи	1		0	Письменный ответ на вопрос, сочинение на литературную тему		Материалы. Литература (5–9 классы) (mosmetod.ru)
	Итого по разделу	4					
	<b>РАЗДЕЛ 3. ЛИТЕРАТУРА ПЕРВОЙ ПОЛОВИНЫ XIX ВЕКА</b>					Время читать!	
3.1.	А. С. Пушкин. Стихотворения (не менее двух). Например, «К Чаадаеву», «Анчар» и др. «Маленькие трагедии» (одна пьеса по выбору). Например, «Моцарт и Сальери», «Каменный гость». Роман «Капитанская дочка»	8		0	Эмоционально воспринимать и выразительно читать произведение (в том числе наизусть);	Солнце русской поэзии (День Пушкина)	<a href="https://resh.edu.ru/subject/lesson/2292/">https://resh.edu.ru/subject/lesson/2292/</a> <a href="https://resh.edu.ru/subject/lesson/2678/">https://resh.edu.ru/subject/lesson/2678/</a>
3.2.	Развитие речи	1		0	Письменный ответ на вопрос, сочинение на литературную тему		Материалы. Литература (5–9 классы) (mosmetod.ru)
3.3.	М. Ю. Лермонтов. Стихотворения (не менее двух). Например, «Я не хочу, чтоб свет узнал...», «Из-под таинственной, холодной полумаски...», «Нищий» и др. Поэма «Мцыри»	5		0	Эмоционально воспринимать и выразительно читать произведение (в том числе наизусть); Выражать личное читательское отношение к прочитанному; Составлять конспект статьи учебника; Устно или письменно отвечать на вопросы (с использованием цитирования); Участвовать в коллективном диалоге; Составлять лексические и историко-культурные комментарии; Анализировать тематику, проблематику, художественные особенности лирического произведения;		<a href="https://resh.edu.ru/subject/lesson/2284/">https://resh.edu.ru/subject/lesson/2284/</a> <a href="https://uchebnik.mos.ru/catalogue/material_view/atomic_objects/3966225">https://uchebnik.mos.ru/catalogue/material_view/atomic_objects/3966225</a>
3.4.	Развитие речи	1		0	Письменный ответ на вопрос, сочинение на литературную тему		Материалы. Литература (5–9 классы) (mosmetod.ru)
3.5.	Н. В. Гоголь. Повесть «Шинель», Комедия «Ревизор»	6			Воспринимать и выразительно читать литературные произведения (в том числе по ролям); Выражать личное читательское отношение к прочитанному; Составлять тезисный план статьи учебника; Устно или письменно отвечать на вопросы (с		<a href="https://resh.edu.ru/subject/lesson/2137/">https://resh.edu.ru/subject/lesson/2137/</a>

					использованием цитирования); Участвовать в коллективном диалоге; Составлять лексические и историко-культурные комментарии; Анализировать произведение с учётом его родо-жанровой принадлежности; Характеризовать и сопоставлять основных героев повести, выявлять художественные средства их создания; Выявлять в повести признаки реалистического и фантастического, определять роль гротеска; Обобщать материал об истории создания комедии с использованием статьи учебника; Формулировать вопросы по тексту произведения; Использовать различные виды пересказа; Анализировать сюжет, тематику, проблематику, идейно-художественное содержание комедии; Составлять план характеристики героев произведения, в том числе сравнительной; Выявлять способы создания комического; Определять этапы развития сюжета пьесы, представлять их в виде схемы; Анализировать различные формы выражения авторской позиции; Письменно отвечать на проблемный вопрос, писать сочинение на литературную тему; Сопоставлять текст драматического произведения с его театральными постановками, обсуждать их и писать отзывы;		
3.6.	Развитие речи	1		0	Письменный ответ на вопрос, сочинение на литературную тему		Материалы. Литература (5–9 классы) (mosmetod.ru)
	Итого по разделу	23	1	0			
	<b>РАЗДЕЛ 4. ЛИТЕРАТУРА ВТОРОЙ ПОЛОВИНЫ XIX ВЕКА</b>					Книги-юбилеи 2023 года	
4.1.	И.С.Тургенев. Повести (одна по выбору). Например, «Ася», «Первая любовь»	2			Воспринимать и выразительно читать литературное произведение; Выражать личное читательское отношение к прочитанному; Составлять тезисный план статьи учебника; Устно или письменно отвечать на вопросы (с использованием цитирования); Участвовать в коллективном диалоге;		Материалы. Литература (5–9 классы) (mosmetod.ru)

					<p>Составлять лексические и историко-культурные комментарии;</p> <p>Анализировать сюжет, тематику, проблематику, идейно-художественное содержание повести;</p> <p>Формулировать вопросы по тексту произведения;</p> <p>Характеризовать и сопоставлять основных героев повести, выявлять художественные средства их создания;</p> <p>Анализировать форму выражения авторской позиции; Соотносить содержание произведения с реалистическими принципами изображения жизни и человека;</p> <p>Письменно отвечать на проблемный вопрос, используя произведения литературной критики;</p>		
4.2.	Ф. М. Достоевский. «Бедные люди», «Белые ночи» (одно произведение по выбору)	2		0	<p>Воспринимать и выразительно читать литературное произведение;</p> <p>Выражать личное читательское отношение к прочитанному;</p> <p>Составлять тезисный план статьи учебника;</p> <p>Устно или письменно отвечать на вопросы (с использованием цитирования);</p> <p>Участвовать в коллективном диалоге;</p> <p>Составлять лексические и историко-культурные комментарии;</p> <p>Анализировать сюжет, тематику, проблематику, идейно-художественное содержание произведения; Формулировать вопросы по тексту;</p> <p>Характеризовать и сопоставлять основных героев произведения, выявлять художественные средства их создания;</p> <p>Определять способы выражения внутреннего мира героев;</p> <p>Различать образ рассказчика и автора;</p> <p>Анализировать различные формы выражения авторской позиции;</p> <p>Соотносить содержание произведения с реалистическими принципами изображения жизни и человека;</p> <p>Давать аргументированный письменный ответ на проблемный вопрос;</p>		<p><a href="https://resh.edu.ru/subject/lesson/2666/">https://resh.edu.ru/subject/lesson/2666/</a></p> <p>Материалы. Литература (5–9 классы) (mosmetod.ru)</p>
4.3.	Л. Н. Толстой. Повести и рассказы (одно произведение по выбору). Например, «Отрочество» (главы)	2		0	<p>Воспринимать и выразительно читать литературное произведение;</p> <p>Выражать личное читательское отношение к</p>		<p>Материалы. Литература (5–9 классы) (mosmetod.ru)</p>

					<p>прочитанному;  Составлять тезисный план статьи учебника;  Устно или письменно отвечать на вопросы (с использованием цитирования);  Участвовать в коллективном диалоге;  Составлять лексические и историко-культурные комментарии;  Анализировать сюжет, тематику, проблематику, идейно-художественное содержание произведения; Формулировать вопросы по тексту;  Характеризовать и сопоставлять основных героев произведения, выявлять художественные средства их создания;  Определять роль пейзажа и способы выражения внутреннего мира героя;  Анализировать различные формы выражения авторской позиции;  Соотносить содержание произведения с реалистическими принципами изображения жизни и человека;  Давать аргументированный письменный ответ на проблемный вопрос;</p>		
4.4.	Внеклассное чтение	1			<p>Воспринимать и выразительно читать литературное произведение. Выражать личное читательское отношение к прочитанному. Составлять тезисный план статьи учебника. Устно или письменно отвечать на вопросы (с использованием цитирования). Уча-ствовать в коллективном диалоге</p>		Материалы. Литература (5–9 классы) (mosmetod.ru)
	Итого по разделу	7					
	<b>РАЗДЕЛ 5. ЛИТЕРАТУРА ПЕРВОЙ ПОЛОВИНЫ XX ВЕКА</b>					Писатели-юбиляры	
5.1.	М.Горький. Рассказ «Мой спутник»				<p>Выражать личное читательское отношение к прочитанному;  Составлять тезисный план статьи учебника;  Устно или письменно отвечать на вопросы (с использованием цитирования);  Участвовать в коллективном диалоге;  Составлять лексические и историко-культурные комментарии;  Анализировать сюжет, тематику, проблематику, идейно-художественное содержание</p>		Материалы. Литература (5–9 классы) (mosmetod.ru)

					произведения; Формулировать вопросы по тексту; Характеризовать и сопоставлять основных героев произведения, выявлять художественные средства их создания;		
5.2.	Развитие речи				Письменный ответ на вопрос, сочинение на литературную тему		Материалы. Литература (5–9 классы) (mosmetod.ru)
5.3.	Произведения писателей русского зарубежья (не менее двух по выбору). Например, произведения И. С. Шмелёва, М. А. Осоргина, В. В. Набокова, Н. Тэффи, А. Т. Аверченко и др.	2		0	Эмоционально воспринимать и выразительно читать литературные произведения; Выражать личное читательское отношение к прочитанному; Устно или письменно отвечать на вопросы (с использованием цитирования); Использовать различные виды пересказа;		<a href="https://resh.edu.ru/subject/lesson/2283/">https://resh.edu.ru/subject/lesson/2283/</a> Материалы. Литература (5–9 классы) (mosmetod.ru)
5.4	Поэзия первой половины XX века (не менее трёх стихотворений на тему «Человек и эпоха» по выбору). Например, стихотворения В. В. Маяковского, М. И. Цветаевой, О. Э. Мандельштама, Б. Л. Пастернака и др.	1		0	Эмоционально воспринимать и выразительно читать стихотворение (в том числе по наизусть); Выражать личное читательское отношение к прочитанному; Подбирать и обобщать материалы о поэте с использованием статьи учебника, справочной литературы и ресурсов Интернета; Устно или письменно отвечать на вопросы (с использованием цитирования); Участвовать в коллективном диалоге; Составлять лексические и историко-культурные комментарии; Анализировать тематику, проблематику, художественные особенности лирического произведения; Характеризовать лирического героя стихотворения; Сопоставлять стихотворения одного и разных авторов по заданным основаниям; Планировать своё досуговое чтение, обогащать свой круг чтения по рекомендациям учителя и сверстников;	130 лет со дня рождения русской поэтессы Марины Цветаевой (1892-1941)	Материалы. Литература (5–9 классы) (mosmetod.ru)
5.5	М.А.Булгаков (одна повесть по выбору). Например, «Собачье сердце» и др.	3			Воспринимать и выразительно читать литературное произведение; Выражать личное читательское отношение к прочитанному; Устно или письменно отвечать на вопросы (с использованием цитирования);		<a href="https://resh.edu.ru/subject/lesson/2173/">https://resh.edu.ru/subject/lesson/2173/</a>

					<p>Участвовать в коллективном диалоге; Составлять лексические и историко-культурные комментарии; Обобщать материал о писателе и истории создания произведения с использованием статьи учебника, справочной литературы и ресурсов Интернета; Анализировать сюжет, тематику, проблематику, идейно-художественное содержание повести; Формулировать вопросы по тексту произведения; Характеризовать и сопоставлять основных героев повести, выявлять художественные средства их создания; Анализировать форму выражения авторской позиции; Давать аргументированный письменный ответ на проблемный вопрос; Сопоставлять текст произведения с его экранизацией, обсуждать и писать рецензии;</p>		
	Итого по разделу	9		0			
	РАЗДЕЛ 6. ЛИТЕРАТУРА ВТОРОЙ ПОЛОВИНЫ XX ВЕКА					Писатели-юбиляры	
6.1.	А. Т. Твардовский. Поэма «Василий Тёркин» (главы «Переправа», «Гармонь», «Два солдата», «Поединок» и др.)	3		0	<p>Эмоционально воспринимать и выразительно читать произведение (в том числе наизусть); Выражать личное читательское отношение к прочитанному; Составлять тезисный план статьи учебника; Устно или письменно отвечать на вопросы (с использованием цитирования); Участвовать в коллективном диалоге; Составлять лексические и историко-культурные комментарии; Обобщать материал о поэте и истории создания поэмы с использованием статьи учебника, справочной литературы и ресурсов Интернета; Анализировать сюжет поэмы, тематику, проблематику, идейно-художественное содержание; Формулировать вопросы по тексту произведения; Использовать различные виды пересказа; Характеризовать героя поэмы, выявлять художественные средства создания художественных образов; Выявлять фольклорные традиции в поэме,</p>	<p>Всемирный день писателя. Всемирный день поэзии.</p>	<p><a href="https://resh.edu.ru/subject/lesson/3075/">https://resh.edu.ru/subject/lesson/3075/</a> <a href="https://mosobr.tv/release/7953">https://mosobr.tv/release/7953</a> Материалы. Литература (5–9 классы) (mosmetod.ru)</p>

					<p>определять художественные функции фольклорных мотивов, образов, поэтических средств с занесением информации в таблицу;          Характеризовать способы создания комического в произведении;          Соотносить идейно-художественные особенности поэмы с реалистическими принципами изображения человека и жизни;          Анализировать форму выражения авторской позиции; Выявлять в поэме признаки лирики и эпоса;          Давать аргументированный письменный ответ на проблемный вопрос;</p>		
6.2.	М. А. Шолохов. Рассказ «Судьба человека»	2		0	<p>Воспринимать и выразительно читать литературное произведение;          Выражать личное читательское отношение к прочитанному;          Устно или письменно отвечать на вопросы (с использованием цитирования);          Участвовать в коллективном диалоге;          Составлять лексические и историко-культурные комментарии;          Обобщать материал о писателе и истории создания произведения с использованием статьи учебника, справочной литературы и ресурсов Интернета;          Анализировать сюжет поэмы, тематику, проблематику, идейно-художественное содержание; Формулировать вопросы по тексту произведения; Характеризовать и сопоставлять основных героев рассказа, выявлять художественные средства их создания;          Различать образы рассказчика и автора-повествователя;          Анализировать форму выражения авторской позиции;</p>		<a href="https://resh.edu.ru/subject/lesson/2176/">https://resh.edu.ru/subject/lesson/2176/</a> Материалы. Литература (5–9 классы) (mosmetod.ru)
6.3.	Развитие речи	1		0	<p>Письменный ответ на вопрос, сочинение на литературную тему</p>		<p>Материалы. Литература (5–9 классы) (mosmetod.ru)</p>
6.4.	А. И. Солженицын. Рассказ «Матрёнин двор»	2		0	<p>Воспринимать и выразительно читать литературное произведение;          Выражать личное читательское отношение к</p>		<a href="https://resh.edu.ru/subject/lesson/2177/">https://resh.edu.ru/subject/lesson/2177/</a>



					<p>прочитанному; Устно или письменно отвечать на вопросы (с использованием цитирования); Участвовать в коллективном диалоге; Составлять лексические и историко-культурные комментарии; Обобщать материал о писателе и истории создания произведения с использованием статьи учебника, справочной литературы и ресурсов Интернета; Анализировать сюжет, тематику, проблематику, идейно-художественное содержание рассказа; Формулировать вопросы по тексту произведения;</p>		<p>Материалы. Литература (5–9 классы) (mosmetod.ru)</p>
6.5.	<p>Произведения отечественных прозаиков второй половины XX—XXI века (не менее двух). Например, произведения Е. И. Носова, А. Н. и Б. Н. Стругацких, В. Ф. Тендрякова, Б. П. Екимова и др.</p>	2			<p>Эмоционально воспринимать и выразительно читать литературные произведения; Выражать личное читательское отношение к прочитанному; Устно или письменно отвечать на вопросы (с использованием цитирования); Использовать различные виды пересказа; Участвовать в коллективном диалоге;</p>	Урок по интернет-безопасности.	<p>Материалы. Литература (5–9 классы) (mosmetod.ru)</p>
6.6.	<p>Произведения отечественных и зарубежных прозаиков второй половины XX—XXI века (не менее двух произведений на тему «Человек в ситуации нравственного выбора»).</p> <p>Например, произведения В. П. Астафьева, Ю. В. Бондарева, Н. С. Дашевской, Дж. Сэлинджера, К. Патерсон, Б. Кауфман и др.).</p>	2			<p>Эмоционально воспринимать и выразительно читать литературные произведения; Выражать личное читательское отношение к прочитанному; Устно или письменно отвечать на вопросы (с использованием цитирования); Использовать различные виды пересказа; Участвовать в коллективном диалоге;</p>		<p>Материалы. Литература (5–9 классы) (mosmetod.ru)</p>
6.7.	<p>Поэзия второй половины XX — начала XXI века (не менее трёх стихотворений). Например, стихотворения Н. А. Заболоцкого, М. А. Светлова, М. В. Исаковского, К. М. Симонова, Р. Г. Гамзатова, Б. Ш. Окуджавы, В. С. Высоцкого, А. А. Вознесенского, Е. А. Евтушенко, Р. И. Рождественского, И. А. Бродского, А. С. Кушнера и др.</p>	1			<p>Эмоционально воспринимать и выразительно читать стихотворение (в том числе по наизусть); Выражать личное читательское отношение к прочитанному; Подбирать и обобщать материалы о поэте с использованием статьи учебника, справочной литературы и ресурсов Интернета; Устно или письменно отвечать на вопросы (с использованием цитирования); Участвовать в коллективном диалоге;</p>	85 лет со дня рождения русского поэта, актёра Владимира Семёновича Высоцкого (1938–1980)	<p>Материалы. Литература (5–9 классы) (mosmetod.ru)</p>
6.8.	Внеклассное чтение	1			<p>Воспринимать и выразительно читать литературное произведение. Выражать личное читательское</p>		<p>Материалы. Литература (5–9 классы) (mosmetod.ru)</p>

					отношение к прочитанному. Составлять тезисный план статьи учебника. Устно или письменно отвечать на вопросы		
	Итого по разделу	14		0			
	<b>РАЗДЕЛ 7. ЗАРУБЕЖНАЯ ЛИТЕРАТУРА</b>					Международный день книги	
7.1.	У. Шекспир. Сонеты (один-два по выбору). Например, № 66 «Измучась всем, я умереть хочу...», № 130 «Её глаза на звёзды не похожи...» и др. Трагедия «Ромео и Джульетта» (фрагменты по выбору). Ж.Б. Мольер. Комедия «Мещанин во дворянстве» (фрагменты по выбору)	7			Воспринимать и выразительно читать произведения с учётом их родо-жанровой специфики; Составлять лексические и историко-культурные комментарии; Подбирать и обобщать материалы о писателях, а также об истории создания произведений с использованием статьи учебника, справочной литературы и ресурсов Интернета; Соотносить содержание произведений с принципами изображения жизни и человека, характерными для различных исторических эпох;		<a href="https://resh.edu.ru/subject/lesson/2674/">https://resh.edu.ru/subject/lesson/2674/</a> <a href="https://resh.edu.ru/subject/lesson/2144/">https://resh.edu.ru/subject/lesson/2144/</a> <a href="https://resh.edu.ru/subject/lesson/2145/">https://resh.edu.ru/subject/lesson/2145/</a>
	Итого по разделу	7					
	<b>РАЗДЕЛ 8. ИТОГОВЫЙ КОНТРОЛЬ</b>						
9.1.	Итоговые контрольные работы	1	0	0			Материалы. Литература (5–9 классы) (mosmetod.ru)
	Итого по разделу	1	1				
	Резервное время	7					
	<b>ОБЩЕЕ КОЛИЧЕСТВО ЧАСОВ ПО ПРОГРАММЕ</b>	68	2	0			

## ТЕМАТИЧЕСКОЕ ПЛАНИРОВАНИЕ 9 КЛАСС

№ п/п	Наименование разделов и тем программы	Количество часов			Виды деятельности	Модуль воспитательной программы «Школьный урок»	Электронные (цифровые) образовательные ресурсы
		Всего	Контрольные	Практические			
	<b>РАЗДЕЛ 1. ДРЕВНЕРУССКАЯ ЛИТЕРАТУРА</b>						
1.1.	Введение.	1		0	Воспринимать и выразительно читать произведения древнерусской литературы; Выражать личное читательское отношение к прочитанному; Составлять тезисный план статьи учебника; Устно или письменно отвечать на вопросы; Участвовать в коллективном диалоге; Составлять лексические и историко-культурные комментарии;	«Я познаю мир». Энциклопедия в жизни школьника.	<a href="https://resh.edu.ru/subject/lesson/3072/">https://resh.edu.ru/subject/lesson/3072/</a> Материалы. Литература (5–9 классы) (mosmetod.ru)
1.2	«Слово о полку Игореве»	4			Анализировать произведение с учётом его жанровых особенностей; Характеризовать героев произведения; Определять черты жанра жития и их отличия от других жанров древнерусской литературы; Письменно отвечать на проблемный вопрос;		
	Итого по разделу	5					
	<b>РАЗДЕЛ 2. ЛИТЕРАТУРА XVIII ВЕКА</b>					День российской науки	
2.1.	М. В. Ломоносов. «Ода на день восшествия на Всероссийский престол Ея Величества Г осударыни Императрицы Елисаветы Петровны 1747 года» и другие стихотворения (по выбору)	3		0	Воспринимать и выразительно читать драматическое произведение (в том числе по ролям); Выражать личное читательское отношение к прочитанному; Составлять тезисный план статьи учебника; Устно или письменно отвечать на вопросы; Участвовать в коллективном диалоге; Составлять лексические и историко-культурные комментарии;		<a href="https://resh.edu.ru/subject/lesson/2288/">https://resh.edu.ru/subject/lesson/2288/</a> <a href="https://uchebnik.mos.ru/catalogue/material_view/atomic_objects/1007961">https://uchebnik.mos.ru/catalogue/material_view/atomic_objects/1007961</a>
2.2.	Г. Р. Державин. Стихотворения (два по выбору). Например, «Властителем и судиям», «Памятник» и др.	2		0	Устно или письменно отвечать на вопросы; Участвовать в коллективном диалоге; Составлять лексические и историко-культурные комментарии;		Материалы. Литература (5–9 классы) (mosmetod.ru)
2.3	Н. М. Карамзин. Повесть «Бедная Лиза»	3			Анализировать произведение с учётом его родо-жанровой принадлежности;		
2.4	Развитие речи	1			Выявлять характерные для произведений русской литературы XVIII века темы, образы и приёмы изображения человека;		

					Составлять характеристики главных героев, в том числе речевые;  Письменный ответ на вопрос, сочинение на литературную тему		
	Итого по разделу	9					
	<b>РАЗДЕЛ 3. ЛИТЕРАТУРА ПЕРВОЙ ПОЛОВИНЫ XIX ВЕКА</b>					Время читать!	
3.1.	В. А. Жуковский. Баллады, элегии (одна-две по выбору). Например, «Светлана» «Невыразимое», «Море» и др.	3		0	Эмоционально воспринимать и выразительно читать произведение (в том числе наизусть);	Солнце русской поэзии (День Пушкина)	<a href="https://resh.edu.ru/subject/lesson/2292/">https://resh.edu.ru/subject/lesson/2292/</a> <a href="https://resh.edu.ru/subject/lesson/2678/">https://resh.edu.ru/subject/lesson/2678/</a>
3.2.	Развитие речи	2		0	Письменный ответ на вопрос, сочинение на литературную тему		Материалы. Литература (5–9 классы) (mosmetod.ru)
3.3.	А. С. Грибоедов. Комедия «Горе от ума»	8		0	Эмоционально воспринимать и выразительно читать произведение (в том числе наизусть); Выражать личное читательское отношение к прочитанному; Составлять конспект статьи учебника; Устно или письменно отвечать на вопросы (с использованием цитирования); Участвовать в коллективном диалоге; Составлять лексические и историко-культурные комментарии; Анализировать тематику, проблематику, художественные особенности лирического произведения;		<a href="https://resh.edu.ru/subject/lesson/2284/">https://resh.edu.ru/subject/lesson/2284/</a> <a href="https://uchebnik.mos.ru/catalogue/material_view/atomic_objects/3966225">https://uchebnik.mos.ru/catalogue/material_view/atomic_objects/3966225</a>
3.4.	Внеклассное чтение	1		0	Письменный ответ на вопрос, сочинение на литературную тему		Материалы. Литература (5–9 классы) (mosmetod.ru)
3.5.	Поэзия пушкинской эпохи. К. Н. Батюшков, А. А. Дельвиг, Н. М. Языков, Е. А. Баратынский (не менее трёх стихотворений по выбору)	6			Воспринимать и выразительно читать литературные произведения (в том числе по ролям); Выражать личное читательское отношение к прочитанному;		<a href="https://resh.edu.ru/subject/lesson/2137/">https://resh.edu.ru/subject/lesson/2137/</a>
3.6.	А. С. Пушкин. Стихотворения. «К морю», «К***» («Я помню чудное мгновенье...»), "Бесы", «Мадонна», «Осень» (отрывок), «Пора, мой друг, пора! Покоя сердце просит...», «Поэт», «Пророк»,	16			Составлять тезисный план статьи учебника; Устно или письменно отвечать на вопросы (с использованием цитирования); Участвовать в коллективном диалоге; Составлять лексические и историко-культурные		

	«Анчар», "К Чаадаеву", «Я вас любил: любовь ещё, быть может...», «Я памятник себе воздвиг нерукотворный...» и др. Трагедия "Моцарт и Сальери". Роман в стихах «Евгений Онегин»				<p>комментарии;</p> <p>Анализировать произведение с учётом его родо-жанровой принадлежности;</p> <p>Характеризовать и сопоставлять основных героев повести, выявлять художественные средства их создания;</p> <p>Выявлять в повести признаки реалистического и фантастического, определять роль гротеска;</p> <p>Обобщать материал об истории создания комедии с использованием статьи учебника;</p> <p>Формулировать вопросы по тексту произведения;</p> <p>Использовать различные виды пересказа;</p> <p>Анализировать сюжет, тематику, проблематику, идейно-художественное содержание комедии;</p> <p>Составлять план характеристики героев произведения, в том числе сравнительной;</p> <p>Выявлять способы создания комического;</p> <p>Определять этапы развития сюжета пьесы, представлять их в виде схемы;</p> <p>Анализировать различные формы выражения авторской позиции;</p> <p>Письменно отвечать на проблемный вопрос, писать сочинение на литературную тему;</p> <p>Сопоставлять текст драматического произведения с его театральными постановками, обсуждать их и писать отзывы;</p>		
3.7.	Развитие речи	2		0	Письменный ответ на вопрос, сочинение на литературную тему		Материалы. Литература (5–9 классы) (mosmetod.ru)
3.8	Внеклассное чтение						
3.9	М. Ю. Лермонтов. Стихотворения. «Дума», «И скучно и грустно», «Как часто, пёстрою толпою окружён...», «Нет, не тебя так пылко я люблю...», «Нет, я не Байрон, я другой...», «Поэт» («Отделкой золотой блистает мой кинжал...»), «Пророк», «Родина», «Смерть Поэта», "Парус", "Нищий", «Я жить хочу, хочу печали...» и др. Роман «Герой нашего времени»				Анализировать произведение с учётом его жанровых особенностей;		

3.10	Развитие речи	2					
3.11	Внеклассное чтение	1					
3.12	Н. В. Гоголь. Поэма «Мёртвые души»	8					
3.13	Развитие речи	2					
3.14	Отечественная проза первой половины XIX в. (одно произведение по выбору). Например, «Лафертовская маковница» Антония Погорельского, «Часы и зеркало» А. А. Бестужева-Марлинского, «Кто виноват?» (главы по выбору) А. И. Герцена и др.	3			Подбирать и обобщать материалы о писателях и поэтах, а также об истории создания произведений с использованием справочной литературы и ресурсов Интернета;		
3.15	Русская литература 20 века: А. П. Чехов, И. А. Бунин, поэты Серебряного века, М. А. Булгаков, М. А. Шолохов, А. Т. Твардовский, А. И. Солженицын.	9			Подбирать и обобщать материалы о писателях и поэтах, а также об истории создания произведений с использованием справочной литературы и ресурсов Интернета;		
	Итого по разделу	74					
	РАЗДЕЛ 4. ЗАРУБЕЖНАЯ ЛИТЕРАТУРА					Международный день книги	
4.1.	Гай Валерий Катулл "Нет, ни одна среди женщин...", "Нет, не надейся приязнь заслужить..." Квинт Гораций Флакк "К Мельпомене". Данте. «Божественная комедия» (не менее двух фрагментов по выбору). У. Шекспир. Сонеты. Трагедия «Гамлет» (фрагменты по выбору). И.В. Гёте. Трагедия «Фауст» (не менее двух фрагментов по выбору). Дж. Г. Байрон. Стихотворение "Прощание Наполеона». Поэма «Паломничество Чайльда-Гарольда» (не менее одного фрагмент по выбору). Зарубежная проза первой половины XIX в. (одно произведение по выбору). Например, произведения Э. Т. А. Гофмана, В. Гюго, В. Скотта и др.	10			Воспринимать и выразительно читать произведения с учётом их родо-жанровой специфики; Составлять лексические и историко-культурные комментарии; Подбирать и обобщать материалы о писателях, а также об истории создания произведений с использованием статьи учебника, справочной литературы и ресурсов Интернета; Соотносить содержание произведений с принципами изображения жизни и человека, характерными для различных исторических эпох;		<a href="https://resh.edu.ru/subject/lesson/2674/">https://resh.edu.ru/subject/lesson/2674/</a> <a href="https://resh.edu.ru/subject/lesson/2144/">https://resh.edu.ru/subject/lesson/2144/</a> <a href="https://resh.edu.ru/subject/lesson/2145/">https://resh.edu.ru/subject/lesson/2145/</a>
4.2.	Развитие речи	1					
	Итого по разделу	11					
	РАЗДЕЛ 5. ИТОГОВЫЙ КОНТРОЛЬ						

9.1.	Итоговые контрольные работы	2	0	0			Материалы. Литература (5–9 классы) (mosmetod.ru)
	Итого по разделу	2	1				
	Резервное время	1					
	ОБЩЕЕ КОЛИЧЕСТВО ЧАСОВ ПО ПРОГРАММЕ	102	4	15			

### 2.1.3 ИНОСТРАННЫЙ (НЕМЕЦКИЙ) ЯЗЫК

Рабочая программа по немецкому языку на уровне основного общего образования составлена на основе «Требований к результатам освоения основной образовательной программы», представленных в Федеральном государственном образовательном стандарте основного общего образования, с учётом распределённых по классам проверяемых требований к результатам освоения основной образовательной программы основного общего образования и элементов содержания, представленных в Универсальном кодификаторе по иностранному (немецкому) языку, а также на основе характеристики планируемых результатов духовно-нравственного развития, воспитания и социализации обучающихся, представленной в программе воспитания.

#### Пояснительная записка

Рабочая программа определяет обязательную (инвариантную) часть содержания учебного курса по немецкому языку, за пределами которой остаётся возможность авторского выбора вариативной составляющей содержания образования по предмету. Рабочая программа устанавливает распределение обязательного предметного содержания по годам обучения; предусматривает примерный ресурс учебного времени, выделяемого на изучение тем/разделов курса, а также последовательность их изучения с учётом особенностей структуры немецкого языка и родного (русского) языка обучающихся, межпредметных связей немецкого языка с содержанием других общеобразовательных предметов, изучаемых в 5—9 классах, а также с учётом возрастных особенностей обучающихся. В рабочей программе для основной школы предусмотрено дальнейшее развитие всех речевых умений и овладение языковыми средствами, представленными в примерных рабочих программах начального общего образования, что обеспечивает преемственность между этапами школьного образования по немецкому языку.

#### Общая характеристика учебного предмета «Иностранный (немецкий) язык»

Предмету «Иностранный язык» принадлежит важное место в системе среднего общего образования и воспитания современного школьника в условиях поликультурного и многоязычного мира. Изучение иностранного языка направлено на формирование коммуникативной культуры обучающихся, осознание роли языков как инструмента межличностного и межкультурного взаимодействия, способствует их общему речевому развитию, воспитанию гражданской идентичности, расширению кругозора, воспитанию чувств и эмоций. Наряду с этим иностранный язык выступает инструментом овладения другими предметными областями в сфере гуманитарных, математических, естественно-научных и других наук и становится важной составляющей базы для общего и специального образования.

Построение программы имеет нелинейный характер и основано на концентрическом принципе. В каждом классе даются новые элементы содержания и новые требования. В процессе обучения освоенные на определённом этапе грамматические формы и конструкции повторяются и закрепляются на новом лексическом материале и расширяющемся тематическом содержании речи.

В последние десятилетия наблюдается трансформация взглядов на владение иностранным языком, усиление общественных запросов на квалифицированных и мобильных людей, способных быстро адаптироваться к изменяющимся потребностям общества, овладевать новыми компетенциями. Владение иностранным языком обеспечивает быстрый доступ к передовым международным научным и технологическим достижениям и расширяет возможности образования и самообразования. Владение иностранным языком сейчас рассматривается как часть профессии, поэтому он является универсальным предметом, который выражают желание изучать современные школьники независимо от выбранных ими профильных предметов (математика, история, химия,



физика и др.). Таким образом, владение иностранным языком становится одним из важнейших средств социализации и успешной профессиональной деятельности выпускника школы.

Возрастает значимость владения разными иностранными языками, как в качестве первого, так и в качестве второго. Расширение номенклатуры изучаемых языков соответствует стратегическим интересам России в эпоху постглобализации и многополярного мира. Знание родного языка экономического или политического партнёра обеспечивает более эффективное общение, учитывающее особенности культуры партнёра, что позволяет успешнее решать возникающие проблемы и избегать конфликтов.

Естественно, возрастание значимости владения иностранными языками приводит к переосмыслению целей и содержания обучения предмету.

#### Цели изучения учебного предмета «Иностранный (немецкий) язык»

В свете сказанного выше цели иноязычного образования становятся более сложными по структуре, формулируются на ценностном, когнитивном и прагматическом уровнях и, соответственно, воплощаются в личностных, метапредметных/общеучебных/универсальных и предметных результатах обучения. А иностранные языки признаются средством общения и ценным ресурсом личности для самореализации и социальной адаптации; инструментом развития умений поиска, обработки и использования информации в познавательных целях, одним из средств воспитания качеств гражданина, патриота; развития национального самосознания, стремления к взаимопониманию между людьми разных стран.

На прагматическом уровне целью иноязычного образования провозглашено формирование коммуникативной компетенции обучающихся в единстве таких её составляющих, как речевая, языковая, социокультурная, компенсаторная компетенции:

— речевая компетенция — развитие коммуникативных умений в четырёх основных видах речевой деятельности (говорении, аудировании, чтении, письме);

— языковая компетенция — овладение новыми языковыми средствами (фонетическими, орфографическими, лексическими, грамматическими) в соответствии с отобранными темами общения; освоение знаний о языковых явлениях изучаемого языка, разных способах выражения мысли в родном и иностранном языках;

— социокультурная/межкультурная компетенция — приобщение к культуре, традициям, реалиям стран/страны изучаемого языка в рамках тем и ситуаций общения, отвечающих опыту, интересам, психологическим особенностям учащихся основной школы на разных её этапах; формирование умения представлять свою страну, её культуру в условиях межкультурного общения;

— компенсаторная компетенция — развитие умений выходить из положения в условиях дефицита языковых средств при получении и передаче информации.

Наряду с иноязычной коммуникативной компетенцией средствами иностранного языка формируются ключевые универсальные учебные компетенции, включающие образовательную, ценностно-ориентационную, общекультурную, учебно-познавательную, информационную, социально-трудовую и компетенцию личностного самосовершенствования.

В соответствии с личностно ориентированной парадигмой образования, основными подходами к обучению иностранным языкам признаются компетентностный, системно-деятельностный, межкультурный и коммуникативно-когнитивный. Совокупность перечисленных подходов предполагает возможность реализовать поставленные цели, добиться достижения планируемых результатов в рамках содержания, отобранного для основной школы, использования новых

педагогических технологий (дифференциация, индивидуализация, проектная деятельность и др.) и использования современных средств обучения.

Место учебного предмета «Иностранный (немецкий) язык» в учебном плане

Обязательный учебный предмет «Иностранный язык» входит в предметную область «Иностранные языки» наряду с предметом «Второй иностранный язык», изучение которого происходит при наличии потребности обучающихся и при условии, что в образовательной организации имеются условия (кадровая обеспеченность, технические и материальные условия), позволяющие достигнуть заявленных в ФГОС ООО предметных результатов.

Учебный предмет «Иностранный язык» изучается обязательно со 2-го по 11-й класс. На этапе основного общего образования минимально допустимое количество учебных часов, выделяемых на изучение первого иностранного языка — 3 часа в неделю, что составляет 102 учебных часа на каждом году обучения с 5 по 9 класс.

Требования к предметным результатам для основного общего образования констатируют необходимость к окончанию 9 класса владения умением общаться на иностранном (немецком) языке в разных формах (устно/письменно, непосредственно/опосредованно, в том числе через Интернет) на допороговом уровне (уровне А2 в соответствии с Общеввропейскими компетенциями владения иностранным языком)<sup>1</sup>.

Данный уровень позволит выпускникам основной школы использовать иностранный язык для продолжения образования на уровне среднего общего образования и для дальнейшего самообразования.

Рабочая программа состоит из четырёх разделов: введение, планируемые результаты (личностные, метапредметные результаты освоения учебного предмета «Иностранный (немецкий) язык» на уровне основного общего образования), предметные результаты по немецкому языку по годам обучения (5—9 классы); содержание образования по немецкому языку по годам обучения (5—9 классы), тематическое планирование по годам обучения (5—9 классы).

## СОДЕРЖАНИЕ УЧЕБНОГО ПРЕДМЕТА «ИНОСТРАННЫЙ (НЕМЕЦКИЙ) ЯЗЫК»

5 класс

Коммуникативные умения

Формирование умения общаться в устной и письменной форме, используя рецептивные и продуктивные виды речевой деятельности в рамках тематического содержания речи.

Моя семья. Мои друзья. Семейные праздники: день рождения, Новый год.

Внешность и характер человека/литературного персонажа.

Досуг и увлечения/хобби современного подростка (чтение, кино, спорт).

Здоровый образ жизни: режим труда и отдыха, здоровое питание.

Покупки: продукты питания.

---

1 Common European Framework of Reference for Languages: Learning, teaching, assessment. <https://www.coe.int/en/web/common-european-framework-reference-languages>

Школа, школьная жизнь, школьная форма, изучаемые предметы. Переписка с зарубежными сверстниками.

Каникулы в различное время года. Виды отдыха.

Природа: дикие и домашние животные. Погода.

Родной город/село. Транспорт.

Родная страна и страна/страны изучаемого языка. Их географическое положение, столицы, достопримечательности, культурные особенности (национальные праздники, традиции, обычаи).

Выдающиеся люди родной страны и страны/стран изучаемого языка: писатели, поэты.

## Говорение

Развитие коммуникативных умений диалогической речи на базе умений, сформированных в начальной школе:

диалог этикетного характера: начинать, поддерживать и заканчивать разговор (в том числе разговор по телефону); поздравлять с праздником и вежливо реагировать на поздравление; выражать благодарность; вежливо соглашаться на предложение/отказываться от предложения собеседника;

диалог — побуждение к действию: обращаться с просьбой, вежливо соглашаться/не соглашаться выполнить просьбу; приглашать собеседника к совместной деятельности, вежливо соглашаться/не соглашаться на предложение собеседника;

диалог-расспрос: сообщать фактическую информацию, отвечая на вопросы разных видов; запрашивать интересующую информацию.

Вышеперечисленные умения диалогической речи развиваются в стандартных ситуациях неофициального общения в рамках тематического содержания речи, с опорой на речевые ситуации, ключевые слова и/или иллюстрации, фотографии с соблюдением норм речевого этикета, принятых в стране/странах изучаемого языка.

Объём диалога — до пяти реплик со стороны каждого собеседника.

Развитие коммуникативных умений монологической речи, на базе умений, сформированных в начальной школе:

создание устных связных монологических высказываний с использованием основных коммуникативных типов речи:

описание (предмета, внешности и одежды человека), в том числе характеристика (черты характера реального человека или литературного персонажа);

повествование/сообщение;

изложение (пересказ) основного содержания прочитанного текста;

краткое изложение результатов выполненной проектной работы.

Данные умения монологической речи развиваются в стандартных ситуациях неофициального общения в рамках тематического содержания речи с опорой на ключевые слова, вопросы, план и/или иллюстрации, фотографии.

Объём монологического высказывания — 5—6 фраз.

## Аудирование

Развитие коммуникативных умений аудирования на базе умений, сформированных в начальной школе:

при непосредственном общении: понимание на слух речи учителя и одноклассников и вербальная/невербальная реакция на услышанное;

при опосредованном общении: дальнейшее развитие умений восприятия и понимания на слух несложных адаптированных аутентичных текстов, содержащих отдельные незнакомые слова, с разной глубиной проникновения в их содержание в зависимости от поставленной коммуникативной задачи: с пониманием основного содержания, с пониманием запрашиваемой информации с опорой и без опоры на иллюстрации.

Аудирование с пониманием основного содержания текста предполагает умение определять основную тему и главные факты/события в воспринимаемом на слух тексте; игнорировать незнакомые слова, несущественные для понимания основного содержания.

Аудирование с пониманием запрашиваемой информации предполагает умение выделять запрашиваемую информацию, представленную в эксплицитной (явной) форме, в воспринимаемом на слух тексте.

Тексты для аудирования: диалог (беседа), высказывания собеседников в ситуациях повседневного общения, рассказ, сообщение информационного характера.

Время звучания текста/текстов для аудирования — до 1 минуты.

## Смысловое чтение

Развитие сформированного в начальной школе умения читать про себя и понимать учебные и несложные адаптированные аутентичные тексты разных жанров и стилей, содержащие отдельные незнакомые слова, с различной глубиной проникновения в их содержание в зависимости от поставленной коммуникативной задачи: с пониманием основного содержания, с пониманием запрашиваемой информации.

Чтение с пониманием основного содержания текста предполагает умение определять основную тему и главные факты/события в прочитанном тексте, игнорировать незнакомые слова, несущественные для понимания основного содержания.

Чтение с пониманием запрашиваемой информации предполагает умение находить в прочитанном тексте и понимать запрашиваемую информацию, представленную в эксплицитной (явной) форме.

Чтение несплошных текстов (таблиц) и понимание представленной в них информации.

Тексты для чтения: беседа/диалог, рассказ, сказка, сообщение личного характера, отрывок из статьи научно-популярного характера, сообщение информационного характера, стихотворение; несплошной текст (таблица).

Объём текста/текстов для чтения — 180—200 слов.

## Письменная речь

Развитие умений письменной речи на базе умений, сформированных в начальной школе:

списывание текста и выписывание из него слов, словосочетаний, предложений в соответствии с решаемой коммуникативной задачей;

написание коротких поздравлений с праздниками (с Новым годом, Рождеством, днём рождения);

заполнение анкет и формуляров, сообщение о себе основных сведений (имя, фамилия, пол, возраст, адрес) в соответствии с нормами, принятыми в стране/странах изучаемого языка;

написание электронного сообщения личного характера: сообщение кратких сведений о себе; оформление обращения, завершающей фразы и подписи в соответствии с нормами неофициального общения, принятыми в стране/странах изучаемого языка. Объём сообщения — до 60 слов.

#### Фонетическая сторона речи

Различение на слух и адекватное, без ошибок, ведущих к сбою в коммуникации, произнесение слов с соблюдением правильного ударения и фраз с соблюдением их ритмико-интонационных особенностей, в том числе отсутствия фразового ударения на служебных словах; чтение новых слов согласно основным правилам чтения.

Чтение вслух небольших адаптированных аутентичных текстов, построенных на изученном языковом материале, с соблюдением правил чтения и соответствующей интонации, демонстрирующее понимание текста.

Тексты для чтения вслух: беседа/диалог, рассказ, отрывок из статьи научно-популярного характера, сообщение информационного характера.

Объём текста для чтения вслух — до 90 слов.

#### Орфография и пунктуация

Правильное написание изученных слов.

Правильное использование знаков препинания: точки, вопросительного и восклицательного знаков в конце предложения; запятой при перечислении.

Пунктуационно правильное, в соответствии с нормами речевого этикета, принятыми в стране/странах изучаемого языка, оформление электронного сообщения личного характера.

#### Лексическая сторона речи

Распознавание в письменном и звучащем тексте и употребление в устной и письменной речи лексических единиц (слов, словосочетаний, речевых клише), обслуживающих ситуации общения в рамках тематического содержания речи, с соблюдением существующей в немецком языке нормы лексической сочетаемости.

Объём изучаемой лексики: 625 лексических единиц для продуктивного использования (включая 500 лексических единиц, изученных в начальной школе) и 675 лексических единиц для рецептивного усвоения (включая 625 лексических единиц продуктивного минимума).

Основные способы словообразования:

а) аффиксация:

образование имён существительных при помощи суффиксов -er (der Lehrer), -ler (der Sportler), -in (die Lehrerin), -chen (das Tischchen);

образование имен прилагательных при помощи суффиксов -ig (sonnig), -lich (freundlich);

образование числительных при помощи суффиксов -zehn, -zig, -te, -ste (fünfzehn, fünfzig, fünfte, fünfzigste);

б) словосложение: образование сложных существительных путём соединения основ существительных (das Klassen-zimmer).

Синонимы. Интернациональные слова.

### Грамматическая сторона речи

Распознавание в письменном и звучащем тексте и употребление в устной и письменной речи изученных морфологических форм и синтаксических конструкций немецкого языка.

Различные коммуникативные типы предложений: повествовательные (утвердительные, отрицательные), вопросительные (общий, специальный вопросы), побудительные (в утвердительной и отрицательной форме).

Нераспространённые и распространённые простые предложения: с простым (Er liest.) и составным глагольным сказуемым (Er kann lesen.), с составным именным сказуемым (Der Tisch ist blau.), в том числе с дополнениями в дательном и винительном падежах (Er liest ein Buch. Sie hilft der Mutter.).

Побудительные предложения, в том числе в отрицательной форме (Schreib den Satz! Öffne die Tür nicht!).

Глаголы в видо-временных формах действительного залога в изъявительном наклонении в Futur I.

Модальный глагол dürfen (в Präsens).

Наречия в положительной, сравнительной и превосходной степенях сравнения, образованные по правилу и исключения (schön — schöner — am schönsten/der, die, das schönste; gut — besser — am besten/der, die, das beste).

Указательные местоимения (jener).

Вопросительные местоимения (wer, was, wohin, wo, warum).

Количественные и порядковые числительные (до 100).

### Социокультурные знания и умения

Знание и использование социокультурных элементов речевого поведенческого этикета в стране/странах изучаемого языка в рамках тематического содержания (в ситуациях общения, в том числе «В семье», «В школе», «На улице»).

Знание и использование в устной и письменной речи наиболее употребительной тематической фоновой лексики и реалий в рамках отобранного тематического содержания (некоторые национальные праздники, традиции в проведении досуга и питания).

Знание социокультурного портрета родной страны и страны/стран изучаемого языка: знакомство с традициями проведения основных национальных праздников (Рождества, Нового года и т. д.); с особенностями образа жизни и культуры страны/стран изучаемого языка (известных достопримечательностях, выдающихся людях); с доступными в языковом отношении образцами детской поэзии и прозы на немецком языке.

## Формирование умений:

писать своё имя и фамилию, а также имена и фамилии своих родственников и друзей на немецком языке;

правильно оформлять свой адрес на немецком языке (в анкете, формуляре);

кратко представлять Россию и страну/страны изучаемого языка;

кратко представлять некоторые культурные явления родной страны и страны/стран изучаемого языка (основные национальные праздники, традиции в проведении досуга и питании).

## Компенсаторные умения

Использование при чтении и аудировании языковой, в том числе контекстуальной, догадки.

Использование в качестве опоры при составлении собственных высказываний ключевых слов, плана.

Игнорирование информации, не являющейся необходимой для понимания основного содержания прочитанного/прослушанного текста или для нахождения в тексте запрашиваемой информации.

Сравнение (в том числе установление основания для сравнения) объектов, явлений, процессов, их элементов и основных функций в рамках изученной тематики.

6 класс

## Коммуникативные умения

Формирование умения общаться в устной и письменной форме, используя рецептивные и продуктивные виды речевой деятельности в рамках тематического содержания речи.

Взаимоотношения в семье и с друзьями. Семейные праздники.

Внешность и характер человека /литературного персонажа.

Досуг и увлечения/хобби современного подростка (чтение, кино, театр, спорт).

Здоровый образ жизни: режим труда и отдыха, фитнес, сбалансированное питание.

Покупки: продукты питания.

Школа, школьная жизнь, изучаемые предметы, любимый предмет, правила поведения в школе.

Переписка с зарубежными сверстниками.

Каникулы в различное время года. Виды отдыха.

Путешествия по России и зарубежным странам.

Природа: дикие и домашние животные. Климат, погода.

Жизнь в городе и сельской местности. Описание родного города/села. Транспорт.

Родная страна и страна/страны изучаемого языка. Их географическое положение, столицы, население, официальные языки, достопримечательности, культурные особенности (национальные праздники, традиции, обычаи).

Выдающиеся люди родной страны и страны/стран изучаемого языка: писатели, поэты.

## Говорение

Развитие коммуникативных умений диалогической речи, а именно умений вести:

диалог этикетного характера: начинать, поддерживать и заканчивать разговор, вежливо переспрашивать; поздравлять с праздником, выражать пожелания и вежливо реагировать на поздравление; выражать благодарность; вежливо соглашаться на предложение/отказываться от предложения собеседника;

диалог — побуждение к действию: обращаться с просьбой, вежливо соглашаться/не соглашаться выполнить просьбу; приглашать собеседника к совместной деятельности, вежливо соглашаться/не соглашаться на предложение собеседника, объясняя причину своего решения;

диалог-расспрос: сообщать фактическую информацию, отвечая на вопросы разных видов; выражать своё отношение к обсуждаемым фактам и событиям; запрашивать интересующую информацию; переходить с позиции спрашивающего на позицию отвечающего и наоборот.

Вышеперечисленные умения диалогической речи развиваются в стандартных ситуациях неофициального общения в рамках тематического содержания речи с опорой на речевые ситуации, ключевые слова, и/или иллюстрации, фотографии с соблюдением норм речевого этикета, принятых в стране/странах изучаемого языка.

Объём диалога — до пяти реплик со стороны каждого собеседника.

Развитие коммуникативных умений монологической речи:

создание устных связных монологических высказываний с использованием основных коммуникативных типов речи:

описание (предмета, внешности и одежды человека), в том числе характеристика (черты характера реального человека или литературного персонажа);

повествование/сообщение;

изложение (пересказ) основного содержания прочитанного текста;

краткое изложение результатов выполненной проектной работы.

Данные умения монологической речи развиваются в стандартных ситуациях неофициального общения в рамках тематического содержания речи с опорой на ключевые слова, план, вопросы, таблицы и/или с иллюстрации, фотографии.

Объём монологического высказывания — 7—8 фраз.

## Аудирование

При непосредственном общении: понимание на слух речи учителя и одноклассников и вербальная/невербальная реакция на услышанное.

При опосредованном общении: дальнейшее развитие восприятия и понимания на слух несложных адаптированных аутентичных аудиотекстов, содержащих отдельные незнакомые слова, с разной глубиной проникновения в их содержание в зависимости от поставленной коммуникативной задачи: с пониманием основного содержания, с пониманием запрашиваемой информации.



Аудирование с пониманием основного содержания текста предполагает умение определять основную тему и главные факты/события в воспринимаемом на слух тексте; игнорировать незнакомые слова, несущественные для понимания основного содержания.

Аудирование с пониманием запрашиваемой информации предполагает умение выделять запрашиваемую информацию, представленную в эксплицитной (явной) форме, в воспринимаемом на слух тексте.

Тексты для аудирования: высказывания собеседников в ситуациях повседневного общения, диалог (беседа), рассказ, сообщение информационного характера.

Время звучания текста/текстов для аудирования — до 1 минуты.

## Смысловое чтение

Развитие умения читать про себя и понимать адаптированные аутентичные тексты разных жанров и стилей, содержащие отдельные незнакомые слова, с различной глубиной проникновения в их содержание в зависимости от поставленной коммуникативной задачи: с пониманием основного содержания, с пониманием запрашиваемой информации.

Чтение с пониманием основного содержания текста предполагает умение определять тему/основную мысль, главные факты/события; прогнозировать содержание текста по заголовку/началу текста; игнорировать незнакомые слова, несущественные для понимания основного содержания; понимать интернациональные слова в контексте.

Чтение с пониманием запрашиваемой информации предполагает умение находить в прочитанном тексте и понимать запрашиваемую информацию.

Чтение несплошных текстов (таблиц) и понимание представленной в них информации.

Тексты для чтения: беседа; отрывок из художественного произведения, в том числе рассказ, сказка; отрывок из статьи научно-популярного характера; сообщение информационного характера; сообщение личного характера; объявление; кулинарный рецепт; стихотворение; несплошной текст (таблица).

Объём текста/ текстов для чтения — 250—300 слов.

## Письменная речь

Развитие умений письменной речи:

списывание текста и выписывание из него слов, словосочетаний, предложений в соответствии с решаемой коммуникативной задачей;

заполнение анкет и формуляров, сообщать о себе основные сведения (имя, фамилия, пол, возраст, гражданство, адрес) в соответствии с нормами, принятыми в немецкоговорящих странах;

написание электронного сообщения личного характера: сообщать краткие сведения о себе; расспрашивать друга/подругу по переписке о его/её увлечениях; выражать благодарность, извинение; оформлять обращение, завершающую фразу и подпись в соответствии с нормами неофициального общения, принятыми в стране/странах изучаемого языка. Объём письма — до 70 слов;

создание небольшого письменного высказывания с опорой на образец, план, иллюстрацию. Объём письменного высказывания — до 70 слов.

### Фонетическая сторона речи

Различение на слух и адекватное, без фонематических ошибок, ведущих к сбою в коммуникации, произнесение слов с соблюдением правильного ударения и фраз с соблюдением их ритмико-интонационных особенностей, в том числе отсутствия фразового ударения на служебных словах; чтение новых слов согласно основным правилам чтения.

Чтение вслух небольших адаптированных аутентичных текстов, построенных на изученном языковом материале, с соблюдением правил чтения и соответствующей интонации, демонстрирующих понимание текста.

Тексты для чтения вслух: сообщение информационного характера, отрывок из статьи научно-популярного характера, рассказ, диалог (беседа).

Объём текста для чтения вслух — до 95 слов.

### Орфография и пунктуация

Правильное написание изученных слов.

Правильное использование знаков препинания: точки, вопросительного и восклицательного знаков в конце предложения; запятой при перечислении.

Пунктуационно правильное, в соответствии с нормами речевого этикета, принятыми в стране/странах изучаемого языка, оформление электронного сообщения личного характера.

### Лексическая сторона речи

Распознавание в письменном и звучащем тексте и употребление в устной и письменной речи лексических единиц (слов, словосочетаний, речевых клише), обслуживающих ситуации общения в рамках тематического содержания речи, с соблюдением существующей в немецком языке нормы лексической сочетаемости.

Объём около 750 лексических единиц для продуктивного использования (включая 650 лексических единиц, изученных ранее) и около 800 лексических единиц для рецептивного усвоения (включая 750 лексических единиц продуктивного минимума).

Основные способы словообразования:

а) аффиксация:

образование имён существительных при помощи суффиксов -keit, (die Möglichkeit), -heit (die Schönheit), -ung (die Erzählung);

образование имен прилагательных при помощи суффикса -isch (dramatisch);

образование имён прилагательных и наречий при помощи отрицательного префикса un-;

б) конверсия: образование имён существительных от глагола (das Lesen);

в) словосложение: образование сложных существительных путём соединения глагола и существительного (der Schreibtisch).

#### Грамматическая сторона речи

Распознавание в письменном и звучащем тексте и употребление в устной и письменной речи изученных морфологических форм и синтаксических конструкций немецкого языка.

Различные коммуникативные типы предложений: повествовательные (утвердительные, отрицательные), вопросительные (общий, специальный вопросы), побудительные (в утвердительной и отрицательной форме).

Сложносочинённые предложения с союзом denn.

Глаголы в видовременных формах действительного залога в изъявительном наклонении в Präteritum.

Глаголы с отделяемыми и неотделяемыми приставками.

Глаголы с возвратным местоимением sich.

Глаголы sitzen — setzen, liegen — legen, stehen — stellen, hängen.

Модальный глагол sollen (в Präsens).

Склонение имён существительных в единственном и множественном числе в родительном падеже.

Личные местоимения в винительном и дательном падежах (в некоторых речевых образцах).

Вопросительное местоимение (welch-).

Числительные для обозначения дат и больших чисел (100–1000).

Предлоги, требующие дательного падежа при ответе на вопрос Wo? и винительного при ответе на вопрос Wohin?

#### Социокультурные знания и умения

Знание и использование отдельных социокультурных элементов речевого поведенческого этикета в стране/странах изучаемого языка в рамках тематического содержания речи (в ситуациях общения, в том числе «Дома», «В магазине»).

Знание и использование в устной и письменной речи наиболее употребительной тематической фоновой лексики и реалий в рамках тематического содержания (некоторые национальные праздники, традиции в питании и проведении досуга, этикетные особенности посещения гостей).

Знание социокультурного портрета родной страны и страны/стран изучаемого языка: знакомство с государственной символикой (флагом), некоторыми национальными символами; традициями проведения основных национальных праздников (Рождества, Нового года, Дня матери и т. д.); с особенностями образа жизни и культуры страны/стран изучаемого языка (известными достопримечательностями, некоторыми выдающимися людьми); с доступными в языковом отношении образцами детской поэзии и прозы на немецком языке.

Развитие умений:

писать своё имя и фамилию, а также имена и фамилии своих родственников и друзей на немецком языке;

правильно оформлять свой адрес на немецком языке (в анкете, формуляре);

кратко представлять Россию и страну/страны изучаемого языка;

кратко представлять некоторые культурные явления родной страны и страны/стран изучаемого языка (основные национальные праздники, традиции в проведении досуга и питании); наиболее известные достопримечательности;

кратко рассказывать о выдающихся людях родной страны и страны/стран изучаемого языка (учёных, писателях, поэтах).

### Компенсаторные умения

Использование при чтении и аудировании языковой догадки, в том числе контекстуальной.

Использование в качестве опоры при составлении собственных высказываний ключевых слов, плана.

Игнорирование информации, не являющейся необходимой для понимания основного содержания прочитанного/прослушанного текста или для нахождения в тексте запрашиваемой информации.

Сравнение (в том числе установление основания для сравнения) объектов, явлений, процессов, их элементов и основных функций в рамках изученной тематики.

7 класс

### Коммуникативные умения

Формирование умения общаться в устной и письменной форме, используя рецептивные и продуктивные виды речевой деятельности в рамках тематического содержания речи.

Взаимоотношения в семье и с друзьями. Семейные праздники. Обязанности по дому.

Внешность и характер человека/литературного персонажа.

Досуг и увлечения/хобби современного подростка (чтение, кино, театр, музей, спорт, музыка).

Здоровый образ жизни: режим труда и отдыха, фитнес, сбалансированное питание. Посещение врача.

Покупки: продукты питания.

Школа, школьная жизнь, изучаемые предметы, любимый предмет, правила поведения в школе. Переписка с зарубежными сверстниками.

Каникулы в различное время года. Виды отдыха. Путешествия по России и зарубежным странам.

Природа: дикие и домашние животные. Проблемы экологии. Климат, погода.

Жизнь в городе и сельской местности. Описание родного города/села. Транспорт.

Средства массовой информации (телевидение, журналы, Интернет).

Родная страна и страна/страны изучаемого языка. Их географическое положение, столицы, население, официальные языки, достопримечательности, культурные особенности (национальные праздники, традиции, обычаи).

Выдающиеся люди родной страны и страны/стран изучаемого языка: учёные, писатели, поэты, спортсмены.

## Говорение

Развитие коммуникативных умений диалогической речи, а именно умений вести диалог этикетного характера, диалог-побуждение к действию, диалог-расспрос, комбинированный диалог, включающий различные виды диалогов:

диалог этикетного характера — начинать, поддерживать и заканчивать разговор, вежливо переспрашивать; поздравлять с праздником, выражать пожелания и вежливо реагировать на поздравление; выражать благодарность; вежливо соглашаться на предложение/отказываться от предложения собеседника;

диалог-побуждение к действию — обращаться с просьбой, вежливо соглашаться/не соглашаться выполнить просьбу; приглашать собеседника к совместной деятельности, вежливо соглашаться/не соглашаться на предложение собеседника, объясняя причину своего решения;

диалог-расспрос — сообщать фактическую информацию, отвечая на вопросы разных видов; выражать своё отношение к обсуждаемым фактам и событиям; запрашивать интересующую информацию; переходить с позиции спрашивающего на позицию отвечающего и наоборот.

Названные умения диалогической речи развиваются в стандартных ситуациях неофициального общения в рамках тематического содержания речи с использованием ключевых слов, речевых ситуаций и/или иллюстраций, фотографий, с соблюдением норм речевого этикета, принятых в стране/странах изучаемого языка.

Объём диалога — до шести реплик со стороны каждого собеседника.

Развитие коммуникативных умений монологической речи:

создание устных связных монологических высказываний с использованием основных коммуникативных типов речи:

описание (предмета, местности, внешности и одежды человека), в том числе характеристика (черты характера реального человека или литературного персонажа);

повествование/сообщение;

изложение (пересказ) основного содержания прочитанного/ прослушанного текста;

краткое изложение результатов выполненной проектной работы.

Данные умения монологической речи развиваются в стандартных ситуациях неофициального общения в рамках тематического содержания речи с опорой на ключевые слова, план, вопросы и/или иллюстрации, фотографии, таблицы.

Объём монологического высказывания — 8—9 фраз.

## Аудирование

При непосредственном общении: понимание на слух речи учителя и одноклассников и вербальная/невербальная реакция на услышанное.

При опосредованном общении: дальнейшее развитие восприятия и понимания на слух несложных аутентичных текстов, содержащих отдельные незнакомые слова, с разной глубиной проникновения

в их содержание в зависимости от поставленной коммуникативной задачи: с пониманием основного содержания; с пониманием запрашиваемой информации.

Аудирование с пониманием основного содержания текста предполагает умение определять основную тему/идею и главные факты/события в воспринимаемом на слух тексте; игнорировать незнакомые слова, не существенные для понимания основного содержания.

Аудирование с пониманием запрашиваемой информации, предполагает умение выделять запрашиваемую информацию, представленную в эксплицитной (явной) форме, в воспринимаемом на слух тексте.

Тексты для аудирования: диалог (беседа), высказывания собеседников в ситуациях повседневного общения, рассказ, сообщение информационного характера.

Время звучания текста/текстов для аудирования — до 1,5 минуты.

### Смысловое чтение

Развитие умения читать про себя и понимать несложные аутентичные тексты разных жанров и стилей, содержащие отдельные незнакомые слова, с различной глубиной проникновения в их содержание в зависимости от поставленной коммуникативной задачи: с пониманием основного содержания; с пониманием нужной/запрашиваемой информации, с полным пониманием содержания текста.

Чтение с пониманием основного содержания текста предполагает умение определять тему/основную мысль, главные факты/события; прогнозировать содержание текста по заголовку/началу текста; последовательность главных фактов/событий; умение игнорировать незнакомые слова, несущественные для понимания основного содержания; понимать интернациональные слова.

Чтение с пониманием нужной/запрашиваемой информации предполагает умение находить в прочитанном тексте и понимать запрашиваемую информацию.

Чтение с полным пониманием предполагает полное и точное понимание информации, представленной в тексте в эксплицитной (явной) форме.

Чтение несплошных текстов (таблиц, диаграмм) и понимание представленной в них информации.

Тексты для чтения: интервью; диалог (беседа); отрывок из художественного произведения, в том числе рассказа; отрывок из статьи научно-популярного характера; сообщение информационного характера; объявление; кулинарный рецепт; сообщение личного характера; стихотворение; несплошной текст (таблица, диаграмма).

Объём текста/текстов для чтения — до 350 слов.

### Письменная речь

Развитие умений письменной речи:

списывание текста и выписывание из него слов, словосочетаний, предложений в соответствии с решаемой коммуникативной задачей; составление плана прочитанного текста;

заполнение анкет и формуляров: сообщать о себе основные сведения (имя, фамилия, пол, возраст, гражданство, адрес, увлечения) в соответствии с нормами, принятыми в стране/странах изучаемого языка;

написание электронного сообщения личного характера: сообщать краткие сведения о себе, расспрашивать друга/подругу по переписке о его/её увлечениях, выражать благодарность, извинения, просьбу; оформлять обращение, завершающую фразу и подпись в соответствии с нормами неофициального общения, принятыми в стране/странах изучаемого языка. Объём письма — до 90 слов;

создание небольшого письменного высказывания с опорой на образец, план, таблицу. Объём письменного высказывания — до 90 слов.

### Фонетическая сторона речи

Различение на слух и адекватное, без фонематических ошибок, ведущих к сбою в коммуникации, произнесение слов с соблюдением правильного ударения и фраз с соблюдением их ритмико-интонационных особенностей, в том числе отсутствия фразового ударения на служебных словах; чтение новых слов согласно основным правилам чтения.

Чтение вслух небольших аутентичных текстов, построенных на изученном языковом материале, с соблюдением правил чтения и соответствующей интонации, демонстрирующих понимание текста.

Тексты для чтения вслух: диалог (беседа), рассказ, сообщение информационного характера, отрывок из статьи научно-популярного характера.

Объём текста для чтения вслух — до 100 слов.

### Орфография и пунктуация

Правильное написание изученных слов.

Правильное использование знаков препинания: точки, вопросительного и восклицательного знаков в конце предложения; запятой при перечислении.

Пунктуационно правильное, в соответствии с нормами речевого этикета, принятыми в стране/странах изучаемого языка, оформление электронного сообщения личного характера.

### Лексическая сторона речи

Распознавание в письменном и звучащем тексте и употребление в устной и письменной речи лексических единиц (слов, словосочетаний, речевых клише), обслуживающих ситуации общения в рамках тематического содержания речи, с соблюдением существующей в немецком языке нормы лексической сочетаемости.

Объём — 900 лексических единиц для продуктивного использования (включая 750 лексических единиц, изученных ранее) и 1000 лексических единиц для рецептивного усвоения (включая 900 лексических единиц продуктивного минимума).

Основные способы словообразования:

а) аффиксация:

образование глаголов при помощи суффикса -ieren (interessieren);

образование имен существительных при помощи суффиксов -schaft (die Freundschaft), -tion (die Organisation), префикса un- (das Unglück);

б) конверсия: имён существительных от прилагательных (das Grün);

в) словосложение: образование сложных существительных путём соединения прилагательного и существительного (die Kleinstadt).

Многозначные лексические единицы. Синонимы. Антонимы.

Различные средства связи в тексте для обеспечения его целостности (zuerst, denn, zum Schluss usw.).

### Грамматическая сторона речи

Распознавание в письменном и звучащем тексте и употребление в устной и письменной речи изученных морфологических форм и синтаксических конструкций немецкого языка.

Различные коммуникативные типы предложений: повествовательные (утвердительные, отрицательные), вопросительные (общий, специальный вопросы), побудительные (в утвердительной и отрицательной форме).

Сложносочинённые предложения с наречием darum.

Сложноподчинённые предложения: дополнительные (с союзом dass), причины (с союзом weil), условия (с союзом wenn).

Предложения с глаголами, требующими употребления после них частицы zu и инфинитива.

Предложения с неопределённо-личным местоимением man, в том числе с модальными глаголами (Man spricht Deutsch. Man darf hier Ball spielen.).

Модальные глаголы в Präteritum.

Отрицания kein, nicht, doch.

Числительные для обозначения дат и больших чисел (до 1 000 000).

### Социокультурные знания и умения

Знание и использование отдельных социокультурных элементов речевого поведенческого этикета в стране/странах изучаемого языка в рамках тематического содержания (в ситуациях общения, в том числе «В городе», «Проведение досуга», «Во время путешествия»).

Знание и использование в устной и письменной речи наиболее употребительной тематической фоновой лексики и реалий в рамках отобранного тематического содержания (основные национальные праздники, традиции в питании и проведении досуга, система образования).

Социокультурный портрет родной страны и страны/стран изучаемого языка: знакомство с традициями проведения основных национальных праздников (Рождества, Нового года, Дня матери и т. д.); с особенностями образа жизни и культуры страны/стран изучаемого языка (известными достопримечательностями; некоторыми выдающимися людьми); с доступными в языковом отношении образцами поэзии и прозы для подростков на немецком языке.

Развитие умений:



писать своё имя и фамилию, а также имена и фамилии своих родственников и друзей на немецком языке;

правильно оформлять свой адрес на немецком языке (в анкете);

правильно оформлять электронное сообщение личного характера в соответствии с нормами неофициального общения, принятыми в стране/странах изучаемого языка;

кратко представлять Россию и страну/страны изучаемого языка;

кратко представлять некоторые культурные явления родной страны и страны/стран изучаемого языка (основные национальные праздники, традиции в проведении досуга и питания); наиболее известные достопримечательности;

кратко рассказывать о выдающихся людях родной страны и страны/стран изучаемого языка (учёных, писателях, поэтах, спортсменах).

### Компенсаторные умения

Использование при чтении и аудировании языковой, в том числе контекстуальной, догадки; при непосредственном общении догадываться о значении незнакомых слов с помощью используемых собеседником жестов и мимики.

Переспрашивание, просьба повторить, уточняя значение незнакомых слов.

Использование в качестве опоры при составлении собственных высказываний ключевых слов, плана.

Игнорирование информации, не являющейся необходимой для понимания основного содержания прочитанного/прослушанного текста или для нахождения в тексте запрашиваемой информации.

Сравнение (в том числе установление основания для сравнения) объектов, явлений, процессов, их элементов и основных функций в рамках изученной тематики.

8 класс

### Коммуникативные умения

Формирование умения общаться в устной и письменной форме, используя рецептивные и продуктивные виды речевой деятельности в рамках тематического содержания речи.

Взаимоотношения в семье и с друзьями.

Внешность и характер человека/литературного персонажа.

Досуг и увлечения/хобби современного подростка (чтение, кино, театр, музей, спорт, музыка).

Здоровый образ жизни: режим труда и отдыха, фитнес, сбалансированное питание. Посещение врача.

Покупки: одежда, обувь и продукты питания. Карманные деньги.

Школа, школьная жизнь, школьная форма, изучаемые предметы и отношение к ним. Посещение школьной библиотеки/ресурсного центра. Переписка с зарубежными сверстниками.

Виды отдыха в различное время года. Путешествия по России и зарубежным странам.

Природа: флора и фауна. Климат, погода.

Условия проживания в городской/сельской местности. Транспорт.

Средства массовой информации (телевидение, радио, пресса, Интернет).

Родная страна и страна/страны изучаемого языка. Их географическое положение, столицы, население, официальные языки, достопримечательности, культурные особенности (национальные праздники, традиции, обычаи).

Выдающиеся люди родной страны и страны/стран изучаемого языка: писатели, художники, музыканты.

## Говорение

Развитие коммуникативных умений диалогической речи, а именно умений вести разные виды диалогов (диалог этикетного характера, диалог-побуждение к действию, диалог-расспрос; комбинированный диалог, включающий различные виды диалогов):

Диалог этикетного характера — начинать, поддерживать и заканчивать разговор, вежливо переспрашивать; поздравлять с праздником, выражать пожелания и вежливо реагировать на поздравление; выражать благодарность; вежливо соглашаться на предложение/отказываться от предложения собеседника;

Диалог — побуждение к действию — обращаться с просьбой, вежливо соглашаться/не соглашаться выполнить просьбу; приглашать собеседника к совместной деятельности, вежливо соглашаться/не соглашаться на предложение собеседника, объясняя причину своего решения;

Диалог-расспрос — сообщать фактическую информацию, отвечая на вопросы разных видов; выражать своё отношение к обсуждаемым фактам и событиям; запрашивать интересующую информацию; переходить с позиции спрашивающего на позицию отвечающего и наоборот.

Названные умения диалогической речи развиваются в стандартных ситуациях неофициального общения в рамках тематического содержания речи с использованием ключевых слов, речевых ситуаций и/или иллюстраций, фотографий с соблюдением нормы речевого этикета, принятых в стране/странах изучаемого языка.

Объём диалога — до семи реплик со стороны каждого собеседника.

Развитие коммуникативных умений монологической речи:

создание устных связных монологических высказываний с использованием основных коммуникативных типов речи:

описание (предмета, местности, внешности и одежды человека), в том числе характеристика (черты характера реального человека или литературного персонажа);

повествование/сообщение;

выражение и аргументирование своего мнения по отношению к услышанному/прочитанному;

изложение (пересказ) основного содержания прочитанного/ прослушанного текста;

составление рассказа по картинкам;

изложение результатов выполненной проектной работы.

Данные умения монологической речи развиваются в стандартных ситуациях неофициального общения в рамках тематического содержания речи с опорой на вопросы, ключевые слова, план и/или иллюстрации, фотографии, таблицы.

Объём монологического высказывания — 9—10 фраз.

### Аудирование

При непосредственном общении: понимание на слух речи учителя и одноклассников и вербальная/невербальная реакция на услышанное; использовать переспрос или просьбу повторить для уточнения отдельных деталей.

При опосредованном общении: дальнейшее развитие восприятия и понимания на слух несложных аутентичных текстов, содержащих отдельные неизученные языковые явления, с разной глубиной проникновения в их содержание в зависимости от поставленной коммуникативной задачи: с пониманием основного содержания; с пониманием нужной/интересующей/запрашиваемой информации.

Аудирование с пониманием основного содержания текста предполагает умение определять основную тему/идею и главные факты/события в воспринимаемом на слух тексте, отделять главную информацию от второстепенной, прогнозировать содержание текста по началу сообщения; игнорировать незнакомые слова, не существенные для понимания основного содержания.

Аудирование с пониманием нужной/интересующей/запрашиваемой информации предполагает умение выделять нужную/интересующую/запрашиваемую информацию, представленную в эксплицитной (явной) форме, в воспринимаемом на слух тексте.

Тексты для аудирования: диалог (беседа), высказывания собеседников в ситуациях повседневного общения, рассказ, сообщение информационного характера.

Время звучания текста/текстов для аудирования — до 2 минут.

### Смысловое чтение

Развитие умения читать про себя и понимать несложные аутентичные тексты разных жанров и стилей, содержащие отдельные неизученные языковые явления, с различной глубиной проникновения в их содержание в зависимости от поставленной коммуникативной задачи: с пониманием основного содержания; с пониманием нужной/интересующей/запрашиваемой информации; с полным пониманием содержания.

Чтение с пониманием основного содержания текста предполагает умения: определять тему/основную мысль, выделять главные факты/события (опуская второстепенные); прогнозировать содержание текста по заголовку/началу текста; определять логическую последовательность главных фактов, событий; игнорировать незнакомые слова, несущественные для понимания основного содержания; понимать интернациональные слова.

Чтение с пониманием нужной/интересующей/запрашиваемой информации предполагает умение находить в прочитанном тексте и понимать запрашиваемую информацию, представленную в эксплицитной (явной) форме; оценивать найденную информацию с точки зрения её значимости для решения коммуникативной задачи.

Чтение несплошных текстов (таблиц, диаграмм, схем) и понимание представленной в них информации.

Чтение с полным пониманием содержания несложных аутентичных текстов, содержащих отдельные неизученные языковые явления. В ходе чтения с полным пониманием формируются и развиваются умения полно и точно понимать текст на основе его информационной переработки (смыслового и структурного анализа отдельных частей текста, выборочного перевода). В ходе чтения с полным пониманием формируются и развиваются умения устанавливать причинно-следственную взаимосвязь изложенных в тексте фактов и событий, восстанавливать текст из разрозненных абзацев.

Тексты для чтения: интервью, диалог (беседа), рассказ, отрывок из художественного произведения, отрывок из статьи научно-популярного характера, сообщение информационного характера, объявление, кулинарный рецепт, меню, электронное сообщение личного характера, стихотворение.

Объём текста/текстов для чтения — 350—500 слов.

## Письменная речь

Развитие умений письменной речи:

составление плана/тезисов устного или письменного сообщения;

заполнение анкет и формуляров: сообщать о себе основные сведения (имя, фамилия, пол, возраст, гражданство, адрес, увлечения) в соответствии с нормами, принятыми в стране/странах изучаемого языка;

написание электронного сообщения личного характера: сообщать краткие сведения о себе, излагать различные события, делиться впечатлениями, выражать благодарность/извинения/просьбу, запрашивать интересующую информацию; оформлять обращение, завершающую фразу и подпись в соответствии с нормами неофициального общения, принятыми в стране/странах изучаемого языка. Объём письма — до 110 слов;

создание небольшого письменного высказывания с опорой на образец, план, таблицу и/или прочитанный/прослушанный текст. Объём письменного высказывания — до 110 слов.

## Фонетическая сторона речи

Различение на слух и адекватное, без фонематических ошибок, ведущих к сбою в коммуникации, произнесение слов с соблюдением правильного ударения и фраз с соблюдением их ритмико-интонационных особенностей, в том числе отсутствия фразового ударения на служебных словах; чтение новых слов согласно основным правилам чтения.

Чтение вслух небольших аутентичных текстов, построенных на изученном языковом материале, с соблюдением правил чтения и соответствующей интонации, демонстрирующих понимание текста.

Тексты для чтения вслух: сообщение информационного характера, отрывок из статьи научно-популярного характера, рассказ, диалог (беседа).

Объём текста для чтения вслух — до 110 слов.

## Орфография и пунктуация

Правильное написание изученных слов.

Правильное использование знаков препинания: точки, вопросительного и восклицательного знаков в конце предложения; запятой при перечислении.

Пунктуационно правильно, в соответствии с нормами речевого этикета, принятыми в стране/странах изучаемого языка, оформлять электронное сообщение личного характера.

### Лексическая сторона речи

Распознавание в письменном и звучащем тексте и употребление в устной и письменной речи лексических единиц (слов, словосочетаний, речевых клише), обслуживающих ситуации общения в рамках тематического содержания речи, с соблюдением существующей в немецком языке нормы лексической сочетаемости.

Объём — 1050 лексических единиц для продуктивного использования (включая лексических единиц, изученных ранее) и 1250 лексических единиц для рецептивного усвоения (включая 1050 лексических единиц продуктивного минимума).

Основные способы словообразования:

а) аффиксация:

образование имён существительных при помощи суффикса -ik (Grammatik);

образование имён прилагательных при помощи суффикса -los (geschmacklos);

б) словосложение: образование сложных прилагательных путём соединения двух прилагательных (dunkelblau).

Многозначные лексические единицы. Синонимы. Антонимы.

Различные средства связи в тексте для обеспечения его целостности (zuerst, denn, zum Schluss usw.).

### Грамматическая сторона речи

Распознавание в письменном и звучащем тексте и употребление в устной и письменной речи изученных морфологических форм и синтаксических конструкций немецкого языка.

Различные коммуникативные типы предложений: повествовательные (утвердительные, отрицательные), вопросительные (общий, специальный вопросы), побудительные (в утвердительной и отрицательной форме).

Сложноподчинённые предложения времени с союзами wenn, als.

Глаголы в видовременных формах страдательного наклонения (Präsens, Präteritum).

Наиболее распространённые глаголы с управлением и местоимённые наречия.

Склонение прилагательных.

Предлоги, используемые с дательным падежом.

Предлоги, используемые с винительным падежом.

### Социокультурные знания и умения

Осуществление межличностного и межкультурного общения с использованием знаний о национально-культурных особенностях своей страны и страны/стран изучаемого языка, основных социокультурных элементов речевого поведенческого этикета в немецкоязычной среде; знание и использование в устной и письменной речи наиболее употребительной тематической фоновой лексики и реалий в рамках тематического содержания.

Понимание речевых различий в ситуациях официального и неофициального общения в рамках отобранного тематического содержания и использование лексико-грамматических средств с их учётом.

Соблюдение нормы вежливости в межкультурном общении.

Знание социокультурного портрета родной страны и страны/стран изучаемого языка: символики, достопримечательностей, культурных особенностей (национальные праздники, традиции), образцы поэзии и прозы, доступные в языковом отношении.

Развитие умений:

кратко представлять Россию и страну/страны изучаемого языка.

кратко представлять некоторые культурные явления родной страны и страны/стран изучаемого языка;

кратко рассказывать о некоторых выдающихся людях родной страны и страны/стран изучаемого языка (ученых, писателях, поэтах, художниках, музыкантах, спортсменах и т. д.).

оказывать помощь зарубежным гостям в ситуациях повседневного общения (объяснить местонахождение объекта, сообщить возможный маршрут и т. д.).

Компенсаторные умения

Использование при чтении и аудировании языковой, в том числе контекстуальной, догадки; использовать при говорении и письме перифраз/толкование, синонимические средства, описание предмета вместо его названия; при непосредственном общении догадываться о значении незнакомых слов с помощью используемых собеседником жестов и мимики.

Переспрашивать, просить повторить, уточняя значения незнакомых слов.

Использование в качестве опоры при составлении собственных высказываний ключевых слов, плана.

Игнорирование информации, не являющейся необходимой для понимания основного содержания прочитанного/прослушанного текста или для нахождения в тексте запрашиваемой информации.

Сравнение (в том числе установление основания для сравнения) объектов, явлений, процессов, их элементов и основных функций в рамках изученной тематики.

9 класс

Коммуникативные умения

Формирование умения общаться в устной и письменной форме, используя рецептивные и продуктивные виды речевой деятельности в рамках тематического содержания речи.

Взаимоотношения в семье и с друзьями. Конфликты и их решения.

Внешность и характер человека/литературного персонажа.

Досуг и увлечения/хобби современного подростка (чтение, кино, театр, музыка, музей, спорт живопись; компьютерные игры). Роль книги в жизни подростка.

Здоровый образ жизни: режим труда и отдыха, фитнес, сбалансированное питание. Посещение врача.

Покупки: одежда, обувь и продукты питания. Карманные деньги. Молодёжная мода.

Школа, школьная жизнь, изучаемые предметы и отношение к ним. Взаимоотношения в школе: проблемы и их решение. Переписка с зарубежными сверстниками.

Виды отдыха в различное время года. Путешествия по России и зарубежным странам. Транспорт.

Природа: флора и фауна. Проблемы экологии. Защита окружающей среды. Климат, погода. Стихийные бедствия.

Средства массовой информации (телевидение, радио, пресса, Интернет).

Родная страна и страна/страны изучаемого языка. Их географическое положение, столицы и крупные города, регионы; население; официальные языки; достопримечательности, культурные особенности (национальные праздники, знаменательные даты, традиции, обычаи); страницы истории.

Выдающиеся люди родной страны и страны/стран изучаемого языка, их вклад в науку и мировую культуру: государственные деятели, учёные, писатели, поэты, художники, музыканты, спортсмены.

## Говорение

Развитие коммуникативных умений диалогической речи, а именно умений вести комбинированный диалог, включающий различные виды диалогов (этикетный диалог, диалог-побуждение к действию, диалог-расспрос); диалог-обмен мнениями:

диалог этикетного характера — начинать, поддерживать и заканчивать разговор, вежливо переспрашивать; поздравлять с праздником, выражать пожелания и вежливо реагировать на поздравление; выражать благодарность; вежливо соглашаться на предложение/отказываться от предложения собеседника;

диалог — побуждение к действию — обращаться с просьбой, вежливо соглашаться/не соглашаться выполнить просьбу; приглашать собеседника к совместной деятельности, вежливо соглашаться/не соглашаться на предложение собеседника, объясняя причину своего решения;

диалог-расспрос — сообщать фактическую информацию, отвечая на вопросы разных видов; выражать своё отношение к обсуждаемым фактам и событиям; запрашивать интересующую информацию; переходить с позиции спрашивающего на позицию отвечающего и наоборот;

диалог обмен мнениями — выражать свою точку зрения и обосновывать её, высказывать своё согласие/несогласие с точкой зрения собеседника, выражать сомнение, давать эмоциональную оценку обсуждаемым событиям (восхищение, удивление, радость, огорчение и т. д.).

Названные умения диалогической речи развиваются в стандартных ситуациях неофициального общения в рамках тематического содержания речи с использованием ключевых слов, речевых ситуаций и/или иллюстраций, фотографий или без опор с соблюдением нормы речевого этикета, принятых в стране/странах изучаемого языка.

Объём диалога — до 8 реплик со стороны каждого собеседника в рамках комбинированного диалога; до 6 реплик со стороны каждого собеседника в рамках диалога-обмена мнениями.

Развитие коммуникативных умений монологической речи — создание устных связных монологических высказываний с использованием основных коммуникативных типов речи:

описание (предмета, местности, внешности и одежды человека), в том числе характеристика (черты характера реального человека или литературного персонажа);

повествование/сообщение;

рассуждение;

выражение и краткое аргументирование своего мнения по отношению к услышанному/прочитанному;

изложение (пересказ) основного содержания прочитанного/ прослушанного текста с выражением своего отношения к событиям и фактам, изложенным в тексте;

составление рассказа по картинкам;

изложение результатов выполненной проектной работы.

Данные умения монологической речи развиваются в стандартных ситуациях неофициального общения в рамках тематического содержания речи с опорой на вопросы, ключевые слова, план и/или иллюстрации, фотографии, таблицы или без опоры.

Объём монологического высказывания — 10—12 фраз.

## Аудирование

При непосредственном общении: понимать на слух речь учителя и одноклассников и вербально/невербально реагировать на услышанное; использовать переспрос или просьбу повторить для уточнения отдельных деталей.

При опосредованном общении: дальнейшее развитие восприятия и понимания на слух несложных аутентичных текстов, содержащих отдельные неизученные языковые явления, с разной глубиной проникновения в их содержание в зависимости от поставленной коммуникативной задачи: с пониманием основного содержания; с пониманием нужной/интересующей/ запрашиваемой информации.

Аудирование с пониманием основного содержания текста предполагает умение определять основную тему/идею и главные факты/события в воспринимаемом на слух тексте, отделять главную информацию от второстепенной, прогнозировать содержание текста по началу сообщения; игнорировать незнакомые слова, не существенные для понимания основного содержания.

Аудирование с пониманием нужной/интересующей/запрашиваемой информации предполагает умение выделять нужную/интересующую/ запрашиваемую информацию, представленную в эксплицитной (явной) форме в воспринимаемом на слух тексте.

Тексты для аудирования: диалог (беседа), высказывания собеседников в ситуациях повседневного общения, рассказ, сообщение информационного характера.

Языковая сложность текстов для аудирования должна соответствовать базовому уровню (A2 — допороговому уровню по общеевропейской шкале).

Время звучания текста/текстов для аудирования — до 2 минут.



## Смысловое чтение

Развитие умения читать про себя и понимать несложные аутентичные тексты разных жанров и стилей, содержащие отдельные неизученные языковые явления, с различной глубиной проникновения в их содержание в зависимости от поставленной коммуникативной задачи: с пониманием основного содержания; с пониманием нужной/интересующей/запрашиваемой информации; с полным пониманием.

Чтение с пониманием основного содержания текста предполагает умения: определять тему/основную мысль, выделять главные факты/события (опуская второстепенные); прогнозировать содержание текста по заголовку/началу текста; определять логическую последовательность главных фактов, событий; разбивать текст на относительно самостоятельные смысловые части; озаглавливать текст/его отдельные части; игнорировать незнакомые слова, несущественные для понимания основного содержания; понимать интернациональные слова.

Чтение с пониманием нужной/интересующей/запрашиваемой информации предполагает умение находить в прочитанном тексте и понимать запрашиваемую информацию, представленную в эксплицитной (явной) и имплицитной (неявной) форме; оценивать найденную информацию с точки зрения её значимости для решения коммуникативной задачи.

Чтение несплошных текстов (таблиц, диаграмм, схем) и понимание представленной в них информации.

Чтение с полным пониманием содержания несложных аутентичных текстов, содержащих отдельные неизученные языковые явления. В ходе чтения с полным пониманием формируются и развиваются умения полно и точно понимать текст на основе его информационной переработки (смыслового и структурного анализа отдельных частей текста, выборочного перевода); устанавливать причинно-следственную взаимосвязь изложенных в тексте фактов и событий, восстанавливать текст из разрозненных абзацев или путём добавления пропущенных фрагментов.

Тексты для чтения: диалог (беседа), интервью, рассказ, отрывок из художественного произведения, статья научно-популярного характера, сообщение информационного характера, объявление, памятка, инструкция, электронное сообщение личного характера, стихотворение; несплошной текст (таблица, диаграмма).

Языковая сложность текстов для чтения должна соответствовать базовому уровню (A2 — допороговому уровню по общеевропейской шкале).

Объём текста/текстов для чтения — 500—600 слов.

## Письменная речь

Развитие умений письменной речи:

составление плана/тезисов устного или письменного сообщения;

заполнение анкет и формуляров: сообщать о себе основные сведения (имя, фамилия, пол, возраст, гражданство, адрес, увлечения) в соответствии с нормами, принятыми в стране/странах изучаемого языка;

написание электронного сообщения личного характера: сообщать краткие сведения о себе, излагать различные события, делиться впечатлениями, выражать благодарность/извинения/просьбу, запрашивать интересующую информацию; оформлять обращение, завершающую фразу и подпись в

соответствии с нормами неофициального общения, принятыми в стране/странах изучаемого языка. Объем письма — до 120 слов;

создание небольшого письменного высказывания с опорой на образец, план, таблицу и/или прочитанный/прослушанный текст. Объем письменного высказывания — до 120 слов;

заполнение таблицы с краткой фиксацией содержания прочитанного/прослушанного текста;

преобразование таблицы, схемы в текстовый вариант представления информации;

письменное представление результатов выполненной проектной работы (объем — 100—120 слов).

### Фонетическая сторона речи

Различение на слух и адекватное, без фонематических ошибок, ведущих к сбою в коммуникации, произнесение слов с соблюдением правильного ударения и фраз с соблюдением их ритмико-интонационных особенностей, в том числе отсутствия фразового ударения на служебных словах; чтение новых слов согласно основным правилам чтения.

Выражение модального значения, чувства и эмоции.

Чтение вслух небольших текстов, построенных на изученном языковом материале, с соблюдением правил чтения и соответствующей интонации, демонстрирующих понимание текста.

Тексты для чтения вслух: сообщение информационного характера, отрывок из статьи научно-популярного характера, рассказ, диалог (беседа).

Объем текста для чтения вслух — до 110 слов.

### Орфография и пунктуация

Правильное написание изученных слов.

Правильное использование знаков препинания: точки, вопросительного и восклицательного знаков в конце предложения; запятой при перечислении.

Пунктуационно правильное, в соответствии с нормами речевого этикета, принятыми в стране/странах изучаемого языка, оформление электронного сообщения личного характера.

### Лексическая сторона речи

Распознавание в письменном и звучащем тексте и употребление в устной и письменной речи лексических единиц (слов, словосочетаний, речевых клише), обслуживающих ситуации общения в рамках тематического содержания речи, с соблюдением существующей в немецком языке нормы лексической сочетаемости.

Объем — 1200 лексических единиц для продуктивного использования (включая 1050 лексических единиц, изученных ранее) и 1350 лексических единиц для рецептивного усвоения (включая 1200 лексических единиц продуктивного минимума).

Основные способы словообразования:

а) аффиксация:

образование имён существительных при помощи суффиксов -ie (die Biologie), -um (das Museum);  
образование имён прилагательных при помощи суффиксов -sam (erholsam), -bar (lesbar);  
Многозначность лексических единиц. Синонимы. Антонимы. Сокращения и аббревиатуры.  
Различные средства связи в тексте для обеспечения его целостности (zuerst, denn, zum Schluss usw.).

#### Грамматическая сторона речи

Распознавание в письменном и звучащем тексте и употребление в устной и письменной речи изученных морфологических форм и синтаксических конструкций немецкого языка.

Различные коммуникативные типы предложений: повествовательные (утвердительные, отрицательные), вопросительные (общий, специальный вопросы), побудительные (в утвердительной и отрицательной форме).

Сложносочинённые предложения с наречием deshalb.

Сложноподчинённые предложения: времени с союзом nachdem, цели с союзом damit.

Формы сослагательного наклонения от глаголов haben, sein, werden, können, mögen, сочетание würde + Infinitiv.

#### Социокультурные знания и умения

Осуществление межличностного и межкультурного общения с использованием знаний о национально-культурных особенностях своей страны и страны/стран изучаемого языка, основных социокультурных элементов речевого поведенческого этикета в немецкоязычной среде; знание и использование в устной и письменной речи наиболее употребительной тематической фоновой лексики и реалий в рамках отобранного тематического содержания.

Знание социокультурного портрета родной страны и страны/стран изучаемого языка: символики, достопримечательностей, культурных особенностей (национальные праздники, традиции), образцов поэзии и прозы, доступных в языковом отношении.

Формирование элементарного представления о различных вариантах немецкого языка.

Понимание речевых различий в ситуациях официального и неофициального общения в рамках отобранного тематического содержания и использование лексико-грамматических средств с их учётом.

Соблюдение нормы вежливости в межкультурном общении.

Соблюдение норм вежливости в межкультурном общении.

Развитие умений:

писать своё имя и фамилию, а также имена и фамилии своих родственников и друзей на немецком языке;

правильно оформлять свой адрес на немецком языке (в анкете);

правильно оформлять электронное сообщение личного характера в соответствии с нормами неофициального общения, принятыми в стране/странах изучаемого языка;

кратко представлять Россию и страну/ страны изучаемого языка;

кратко представлять некоторые культурные явления родной страны и страны/стран изучаемого языка (основные национальные праздники, традиции в проведении досуга и в питании, достопримечательности);

кратко рассказывать о некоторых выдающихся людях родной страны и страны/стран изучаемого языка (учёных, писателях, поэтах, художниках, композиторах, музыкантах, спортсменах и т. д.);

оказывать помощь зарубежным гостям в ситуациях повседневного общения (объяснить местонахождение объекта, сообщить возможный маршрут, уточнить часы работы и т. д.).

#### Компенсаторные умения

Использование при чтении и аудировании языковой, в том числе контекстуальной, догадки; при говорении и письме перифраз/толкование, синонимические средства, описание предмета вместо его названия; при непосредственном общении догадываться о значении незнакомых слов с помощью используемых собеседником жестов и мимики.

Переспрашивать, просить повторить, уточняя значение незнакомых слов.

Использование в качестве опоры при порождении собственных высказываний ключевых слов, плана.

Игнорирование информации, не являющейся необходимой для понимания основного содержания прочитанного/прослушанного текста или для нахождения в тексте запрашиваемой информации.

Сравнение (в том числе установление основания для сравнения) объектов, явлений, процессов, их элементов и основных функций в рамках изученной тематики.

#### ПЛАНИРУЕМЫЕ РЕЗУЛЬТАТЫ ОСВОЕНИЯ УЧЕБНОГО ПРЕДМЕТА «ИНОСТРАННЫЙ (НЕМЕЦКИЙ) ЯЗЫК» НА УРОВНЕ ОСНОВНОГО ОБЩЕГО ОБРАЗОВАНИЯ

Изучение иностранного языка в основной школе направлено на достижение обучающимися результатов, отвечающих требованиям ФГОС к освоению основной образовательной программы основного общего образования.

Личностные результаты освоения программы основного общего образования достигаются в единстве учебной и воспитательной деятельности Организации в соответствии с традиционными российскими социокультурными и духовно-нравственными ценностями, принятыми в обществе правилами и нормами поведения и способствуют процессам самопознания, самовоспитания и саморазвития, формирования внутренней позиции личности.

#### Личностные результаты

Личностные результаты освоения программы основного общего образования должны отражать готовность обучающихся руководствоваться системой позитивных ценностных ориентаций и расширение опыта деятельности на ее основе и в процессе реализации основных направлений воспитательной деятельности, в том числе в части:

гражданского воспитания: готовность к выполнению обязанностей гражданина и реализации его прав, уважение прав, свобод и законных интересов других людей;

активное участие в жизни семьи, Организации, местного сообщества, родного края, страны;

неприятие любых форм экстремизма, дискриминации; понимание роли различных социальных институтов в жизни человека;

представление об основных правах, свободах и обязанностях гражданина, социальных нормах и правилах межличностных отношений в поликультурном и многоконфессиональном обществе;

представление о способах противодействия коррупции; готовность к разнообразной совместной деятельности, стремление к взаимопониманию и взаимопомощи, активное участие в школьном самоуправлении; готовность к участию в гуманитарной деятельности (волонтерство, помощь людям, нуждающимся в ней).

патриотического воспитания: осознание российской гражданской идентичности в поликультурном и многоконфессиональном обществе, проявление интереса к познанию родного языка, истории, культуры Российской Федерации, своего края, народов России;

ценностное отношение к достижениям своей Родины — России, к науке, искусству, спорту, технологиям, боевым подвигам и трудовым достижениям народа;

уважение к символам России, государственным праздникам, историческому и природному наследию и памятникам, традициям разных народов, проживающих в родной стране.

духовно-нравственного воспитания: ориентация на моральные ценности и нормы в ситуациях нравственного выбора;

готовность оценивать свое поведение и поступки, поведение и поступки других людей с позиции нравственных и правовых норм с учетом осознания последствий поступков;

активное неприятие асоциальных поступков, свобода и ответственность личности в условиях индивидуального и общественного пространства.

эстетического воспитания: восприимчивость к разным видам искусства, традициям и творчеству своего и других народов, понимание эмоционального воздействия искусства; осознание важности художественной культуры как средства коммуникации и самовыражения;

понимание ценности отечественного и мирового искусства, роли этнических культурных традиций и народного творчества; стремление к самовыражению в разных видах искусства.

физического воспитания, формирования культуры здоровья и эмоционального благополучия: осознание ценности жизни;

ответственное отношение к своему здоровью и установка на здоровый образ жизни (здоровое питание, соблюдение гигиенических правил, сбалансированный режим занятий и отдыха, регулярная физическая активность);

осознание последствий и неприятие вредных привычек (употребление алкоголя, наркотиков, курение) и иных форм вреда для физического и психического здоровья;

соблюдение правил безопасности, в том числе навыков безопасного поведения в интернет-среде;

способность адаптироваться к стрессовым ситуациям и меняющимся социальным, информационным и природным условиям, в том числе осмысляя собственный опыт и выстраивая дальнейшие цели;

умение принимать себя и других, не осуждая;

умение осознавать эмоциональное состояние себя и других, умение управлять собственным эмоциональным состоянием;

сформированность навыка рефлексии, признание своего права на ошибку и такого же права другого человека.

трудового воспитания: установка на активное участие в решении практических задач (в рамках семьи, Организации, города, края) технологической и социальной направленности, способность инициировать, планировать и самостоятельно выполнять такого рода деятельность;

интерес к практическому изучению профессий и труда различного рода, в том числе на основе применения изучаемого предметного знания;

осознание важности обучения на протяжении всей жизни для успешной профессиональной деятельности и развитие необходимых умений для этого;

готовность адаптироваться в профессиональной среде; уважение к труду и результатам трудовой деятельности; осознанный выбор и построение индивидуальной траектории образования и жизненных планов с учетом личных и общественных интересов и потребностей.

экологического воспитания: ориентация на применение знаний из социальных и естественных наук для решения задач в области окружающей среды, планирования поступков и оценки их возможных последствий для окружающей среды;

повышение уровня экологической культуры, осознание глобального характера экологических проблем и путей их решения;

активное неприятие действий, приносящих вред окружающей среде;

осознание своей роли как гражданина и потребителя в условиях взаимосвязи природной, технологической и социальной сред; готовность к участию в практической деятельности экологической направленности.

ценности научного познания: ориентация в деятельности на современную систему научных представлений об основных закономерностях развития человека, природы и общества, взаимосвязях человека с природной и социальной средой;

овладение языковой и читательской культурой как средством познания мира;

овладение основными навыками исследовательской деятельности, установка на осмысление опыта, наблюдений, поступков и стремление совершенствовать пути достижения индивидуального и коллективного благополучия.

Личностные результаты, обеспечивающие адаптацию обучающегося к изменяющимся условиям социальной и природной среды, включают:

освоение обучающимися социального опыта, основных социальных ролей, соответствующих ведущей деятельности возраста, норм и правил общественного поведения, форм социальной жизни в группах и сообществах, включая семью, группы, сформированные по профессиональной деятельности, а также в рамках социального взаимодействия с людьми из другой культурной среды;

способность обучающихся во взаимодействии в условиях неопределенности, открытость опыту и знаниям других;

способность действовать в условиях неопределенности, повышать уровень своей компетентности через практическую деятельность, в том числе умение учиться у других людей, осознавать в совместной деятельности новые знания, навыки и компетенции из опыта других;

навык выявления и связывания образов, способность формирования новых знаний, в том числе способность формулировать идеи, понятия, гипотезы об объектах и явлениях, в том числе ранее не известных, осознавать дефициты собственных знаний и компетентностей, планировать свое развитие;

умение распознавать конкретные примеры понятия по характерным признакам, выполнять операции в соответствии с определением и простейшими свойствами понятия, конкретизировать понятие примерами, использовать понятие и его свойства при решении задач (далее — оперировать понятиями), а также оперировать терминами и представлениями в области концепции устойчивого развития;

умение анализировать и выявлять взаимосвязи природы, общества и экономики;

умение оценивать свои действия с учетом влияния на окружающую среду, достижений целей и преодоления вызовов, возможных глобальных последствий;

способность обучающихся осознавать стрессовую ситуацию,

оценивать происходящие изменения и их последствия;

воспринимать стрессовую ситуацию как вызов, требующий контрмер;

оценивать ситуацию стресса, корректировать принимаемые решения и действия;

формулировать и оценивать риски и последствия, формировать опыт, уметь находить позитивное в произошедшей ситуации; быть готовым действовать в отсутствие гарантий успеха.

#### Метапредметные результаты

Метапредметные результаты освоения программы основного общего образования, в том числе адаптированной, должны отражать:

Овладение универсальными учебными познавательными действиями:

1) базовые логические действия: выявлять и характеризовать существенные признаки объектов (явлений);

устанавливать существенный признак классификации, основания для обобщения и сравнения, критерии проводимого анализа;

с учётом предложенной задачи выявлять закономерности и противоречия в рассматриваемых фактах, данных и наблюдениях;

предлагать критерии для выявления закономерностей и противоречий;

выявлять дефициты информации, данных, необходимых для решения поставленной задачи;

выявлять причинно-следственные связи при изучении явлений и процессов;

делать выводы с использованием дедуктивных и индуктивных умозаключений, умозаключений по аналогии, формулировать гипотезы о взаимосвязях;

самостоятельно выбирать способ решения учебной задачи (сравнивать несколько вариантов решения, выбирать наиболее подходящий с учётом самостоятельно выделенных критериев);

2) базовые исследовательские действия: использовать вопросы как исследовательский инструмент познания;

формулировать вопросы, фиксирующие разрыв между реальным и желательным состоянием ситуации, объекта, самостоятельно устанавливать искомое и данное;

формулировать гипотезу об истинности собственных суждений и суждений других, аргументировать свою позицию, мнение;

проводить по самостоятельно составленному плану опыт, несложный эксперимент, небольшое исследование по установлению особенностей объекта изучения, причинно-следственных связей и зависимостей объектов между собой;

оценивать на применимость и достоверность информации, полученной в ходе исследования (эксперимента);

самостоятельно формулировать обобщения и выводы по результатам проведенного наблюдения, опыта, исследования, владеть инструментами оценки достоверности полученных выводов и обобщений;

прогнозировать возможное дальнейшее развитие процессов, событий и их последствия в аналогичных или сходных ситуациях, выдвигать предположения об их развитии в новых условиях и контекстах;

### 3) работа с информацией:

применять различные методы, инструменты и запросы при поиске и отборе информации или данных из источников с учетом предложенной учебной задачи и заданных критериев;

выбирать, анализировать, систематизировать и интерпретировать информацию различных видов и форм представления; находить сходные аргументы (подтверждающие или опровергающие одну и ту же идею, версию) в различных информационных источниках;

самостоятельно выбирать оптимальную форму представления информации и иллюстрировать решаемые задачи несложными схемами, диаграммами, иной графикой и их комбинациями;

оценивать надежность информации по критериям, предложенным педагогическим работником или сформулированным самостоятельно;

эффективно запоминать и систематизировать информацию.

Овладение системой универсальных учебных познавательных действий обеспечивает сформированность когнитивных навыков у обучающихся.

Овладение универсальными учебными коммуникативными действиями:

#### 1) общение:

воспринимать и формулировать суждения, выражать эмоции в соответствии с целями и условиями общения;

выражать себя (свою точку зрения) в устных и письменных текстах;

распознавать невербальные средства общения, понимать значение социальных знаков, знать и распознавать предпосылки конфликтных ситуаций и смягчать конфликты, вести переговоры;

понимать намерения других, проявлять уважительное отношение к собеседнику и в корректной форме формулировать свои возражения;

в ходе диалога и (или) дискуссии задавать вопросы по существу обсуждаемой темы и высказывать идеи, нацеленные на решение задачи и поддержание благожелательности общения;

сопоставлять свои суждения с суждениями других участников диалога, обнаруживать различие и сходство позиций; публично представлять результаты выполненного опыта (эксперимента, исследования, проекта);



самостоятельно выбирать формат выступления с учетом задач презентации и особенностей аудитории и в соответствии с ним составлять устные и письменные тексты с использованием иллюстративных материалов;

## 2) совместная деятельность:

понимать и использовать преимущества командной и индивидуальной работы при решении конкретной проблемы, обосновывать необходимость применения групповых форм взаимодействия при решении поставленной задачи;

принимать цель совместной деятельности, коллективно строить действия по ее достижению: распределять роли, договариваться, обсуждать процесс и результат совместной работы;

уметь обобщать мнения нескольких людей, проявлять готовность руководить, выполнять поручения, подчиняться;

планировать организацию совместной работы, определять свою роль (с учетом предпочтений и возможностей всех участников взаимодействия), распределять задачи между членами команды, участвовать в групповых формах работы (обсуждения, обмен мнений, «мозговые штурмы» и иные);

выполнять свою часть работы, достигать качественного результата по своему направлению и координировать свои действия с другими членами команды;

оценивать качество своего вклада в общий продукт по критериям, самостоятельно сформулированным участниками взаимодействия;

сравнивать результаты с исходной задачей и вклад каждого

члена команды в достижение результатов, разделять сферу ответственности и проявлять готовность к предоставлению отчета перед группой.

Овладение системой универсальных учебных коммуникативных действий обеспечивает сформированность социальных навыков и эмоционального интеллекта обучающихся.

Овладение универсальными учебными регулятивными действиями:

### 1) самоорганизация: выявлять проблемы для решения в жизненных и учебных ситуациях;

ориентироваться в различных подходах принятия решений (индивидуальное, принятие решения в группе, принятие решений группой);

самостоятельно составлять алгоритм решения задачи (или его часть), выбирать способ решения учебной задачи с учетом имеющихся ресурсов и собственных возможностей, аргументировать предлагаемые варианты решений;

составлять план действий (план реализации намеченного алгоритма решения), корректировать предложенный алгоритм с учетом получения новых знаний об изучаемом объекте; делать выбор и брать ответственность за решение;

### 2) самоконтроль: владеть способами самоконтроля, самомотивации и рефлексии;

давать адекватную оценку ситуации и предлагать план ее изменения; учитывать контекст и предвидеть трудности, которые могут возникнуть при решении учебной задачи, адаптировать решение к меняющимся обстоятельствам;

объяснять причины достижения (недостижения) результатов деятельности, давать оценку приобретенному опыту, уметь находить позитивное в произошедшей ситуации;

вносить коррективы в деятельность на основе новых обстоятельств, изменившихся ситуаций, установленных ошибок, возникших трудностей; оценивать соответствие результата цели и условиям;

3) эмоциональный интеллект: различать, называть и управлять собственными эмоциями и эмоциями других;

выявлять и анализировать причины эмоций;

ставить себя на место другого человека, понимать мотивы и намерения другого; регулировать способ выражения эмоций;

4) принятие себя и других: осознанно относиться к другому человеку, его мнению; признавать свое право на ошибку и такое же право другого; принимать себя и других, не осуждая; открытость себе и другим; осознавать невозможность контролировать все вокруг.

Овладение системой универсальных учебных регулятивных действий обеспечивает формирование смысловых установок личности (внутренняя позиция личности) и жизненных навыков личности (управления собой, самодисциплины, устойчивого поведения).

#### ПРЕДМЕТНЫЕ РЕЗУЛЬТАТЫ ОСВОЕНИЯ УЧЕБНОГО ПРЕДМЕТА «НЕМЕЦКИЙ ЯЗЫК»

Предметные результаты освоения основной образовательной программы по иностранному (немецкому) языку для основного общего образования (5—9 классы) с учётом уровня владения немецким языком, достигнутого в начальных классах (2—4 классы).

Предметные результаты по учебному предмету "Иностранный язык" предметной области "Иностранные языки" ориентированы на применение знаний, умений и навыков в учебных ситуациях и реальных жизненных условиях, должны отражать сформированность иноязычной коммуникативной компетенции на допороговом уровне в совокупности ее составляющих - речевой, языковой, социокультурной, компенсаторной, метапредметной (учебно-познавательной) и должны обеспечивать:

1) овладение основными видами речевой деятельности в рамках следующего тематического содержания речи: Моя семья. Мои друзья. Свободное время современного подростка. Здоровый образ жизни. Школа. Мир современных профессий. Окружающий мир. Средства массовой информации и Интернет. Родная страна и страна/страны изучаемого языка. Выдающиеся люди родной страны и страны/стран изучаемого языка:

говорение: уметь вести разные виды диалога в стандартных ситуациях общения (диалог этикетного характера, диалог - побуждение к действию, диалог-расспрос, диалог - обмен мнениями, комбинированный диалог) объемом до 8 реплик со стороны каждого собеседника в рамках тематического содержания речи с вербальными и (или) невербальными опорами или без них с соблюдением норм речевого этикета, принятых в стране/странах изучаемого языка; создавать устные связные монологические высказывания (описание/характеристика, повествование/сообщение) объемом 10-12 фраз с вербальными и (или) невербальными опорами или без них в рамках тематического содержания речи; передавать основное содержание прочитанного/прослушанного текста; представлять результаты выполненной проектной работы объемом 10-12 фраз;

аудирование: воспринимать на слух и понимать звучащие до 2 минут несложные аутентичные тексты, содержащие отдельные незнакомые слова и неизученные языковые явления, не препятствующие решению коммуникативной задачи, с разной глубиной проникновения в их содержание: с пониманием основного содержания текстов, пониманием

нужной/интересующей/запрашиваемой информации;

смысловое чтение: читать про себя и понимать несложные аутентичные тексты разного вида, жанра и стиля объемом 450-500 слов, содержащие незнакомые слова и отдельные неизученные языковые явления, не препятствующие решению коммуникативной задачи, с различной глубиной проникновения в их содержание: с пониманием основного содержания (определять тему, главную идею текста, цель его создания), пониманием нужной/интересующей/запрашиваемой информации (в том числе выявлять детали, важные для раскрытия основной идеи, содержания текста), полным пониманием содержания; читать неплотные тексты (таблицы, диаграммы, схемы) и понимать представленную в них информацию;

письменная речь: заполнять анкеты и формуляры, сообщая о себе основные сведения, в соответствии с нормами, принятыми в стране/странах изучаемого языка; писать электронное сообщение личного характера объемом 100-120 слов, соблюдая речевой этикет, принятый в стране/странах изучаемого языка; создавать небольшие письменные высказывания объемом 100-120 слов с опорой на план, картинку, таблицу и (или) прочитанный/прослушанный текст; преобразовывать предложенные схематичные модели (таблица, схема) в текстовый вариант представления информации; представлять результаты выполненной проектной работы объемом 100-120 слов;

2) овладение фонетическими навыками (различать на слух и адекватно, без ошибок, ведущих к сбою коммуникации, произносить слова с правильным ударением и фразы с соблюдением их ритмико-интонационных особенностей, в том числе применять правила отсутствия фразового ударения на служебных словах; владеть правилами чтения и осмысленно читать вслух небольшие аутентичные тексты объемом до 120 слов, построенные в основном на изученном языковом материале, с соблюдением правил чтения и соответствующей интонацией); орфографическими (применять правила орфографии в отношении изученного лексико-грамматического материала) и пунктуационными навыками (использовать точку, вопросительный и восклицательный знаки в конце предложения, апостроф, запятую при перечислении; пунктуационно правильно оформлять прямую речь; пунктуационно правильно оформлять электронное сообщение личного характера);

3) знание и понимание основных значений изученных лексических единиц (слова, словосочетания, речевые клише), основных способов словообразования (аффиксация, словосложение, конверсия) и особенностей структуры простых и сложных предложений и различных коммуникативных типов предложений изучаемого иностранного языка; выявление признаков изученных грамматических и лексических явлений по заданным существенным основаниям; овладение логическими операциями по установлению существенного признака классификации, основания для сравнения, а также родовидовых отношений, по группировке понятий по содержанию; овладение техникой дедуктивных и индуктивных умозаключений, в том числе умозаключений по аналогии в отношении грамматики изучаемого языка;

4) овладение навыками употребления в устной и письменной речи не менее 1350 изученных лексических единиц (слов, словосочетаний, речевых клише), включая 500 лексических единиц, освоенных на уровне начального общего образования, образования родственных слов с использованием аффиксации, словосложения, конверсии;

5) овладение навыками распознавания и употребления в устной и письменной речи изученных морфологических форм и синтаксических конструкций изучаемого иностранного языка в рамках тематического содержания речи в соответствии с решаемой коммуникативной задачей;

6) овладение социокультурными знаниями и умениями: знать/понимать речевые различия в ситуациях официального и неофициального общения в рамках тематического содержания речи и

использовать лексико-грамматические средства с учетом этих различий; знать/понимать и использовать в устной и письменной речи наиболее употребительную тематическую фоновую лексику и реалии страны/стран изучаемого языка (основные национальные праздники, проведение досуга, система образования, этикетные особенности посещения гостей, традиции в питании); иметь элементарные представления о различных вариантах изучаемого иностранного языка; иметь базовые знания о социокультурном портрете и культурном наследии родной страны и страны/стран изучаемого языка; представлять родную страну и культуру на иностранном языке; проявлять уважение к иной культуре и разнообразию культур, соблюдать нормы вежливости в межкультурном общении;

7) овладение компенсаторными умениями: использовать при говорении переспрос; при говорении и письме - перифраз/толкование, синонимические средства, описание предмета вместо его названия; при чтении и аудировании - языковую, в том числе контекстуальную, догадку;

8) развитие умения классифицировать по разным признакам (в том числе устанавливать существенный признак классификации) названия предметов и явлений в рамках изученной тематики;

9) развитие умения сравнивать (в том числе устанавливать основания для сравнения) объекты, явления, процессы, их элементы и основные функции в рамках изученной тематики;

10) формирование умения рассматривать несколько вариантов решения коммуникативной задачи в продуктивных видах речевой деятельности;

11) формирование умения прогнозировать трудности, которые могут возникнуть при решении коммуникативной задачи во всех видах речевой деятельности;

12) приобретение опыта практической деятельности в повседневной жизни:

участвовать в учебно-исследовательской, проектной деятельности предметного и межпредметного характера с использованием иноязычных материалов и применением ИКТ; соблюдать правила информационной безопасности в ситуациях повседневной жизни и при работе в сети Интернет; использовать иноязычные словари и справочники, в том числе информационно-справочные системы в электронной форме;

знакомить представителей других стран с культурой родной страны и традициями народов России;

достигать взаимопонимания в процессе устного и письменного общения с носителями иностранного языка, людьми другой культуры, национальной и религиозной принадлежности на основе национальных ценностей современного российского общества: гуманистических и демократических ценностей, идей мира и взаимопонимания между народами, людьми разных культур.

5 класс

Коммуникативные умения

Говорение

вести разные виды диалогов (диалог этикетного характера, диалог побуждения к действию, диалог-расспрос) в рамках тематического содержания речи<sup>1</sup> для 5 класса в стандартных ситуациях неофициального общения, с вербальными и/или зрительными опорами, с соблюдением норм речевого этикета, принятого в стране/странах изучаемого языка (до пяти реплик со стороны каждого собеседника);

создавать разные виды монологических высказываний (описание, в том числе характеристика; повествование/сообщение) с вербальными и/или зрительными опорами в рамках тематического содержания речи для 5 класса (объём монологического высказывания — 5–6 фраз); излагать основное содержание прочитанного текста с вербальными и /или зрительными опорами (объём — 5–6 фраз); кратко излагать результаты выполненной проектной работы (объём — до 6 фраз);

### Аудирование

воспринимать на слух и понимать несложные адаптированные аутентичные тексты, содержащие отдельные незнакомые слова, со зрительными опорами или без опоры с разной глубиной проникновения в их содержание в зависимости от поставленной коммуникативной задачи: с пониманием основного содержания, с пониманием запрашиваемой информации (время звучания текста/текстов для аудирования — до 1 минуты);

### Смысловое чтение

читать про себя и понимать несложные адаптированные аутентичные тексты, содержащие отдельные незнакомые слова, с различной глубиной проникновения в их содержание в зависимости от поставленной коммуникативной задачи: с пониманием основного содержания, с пониманием запрашиваемой информации (объём текста/текстов для чтения — 180—200 слов); читать про себя несплошные тексты (таблицы) и понимать представленную в них информацию;

### Письменная речь

писать короткие поздравления с праздниками; заполнять анкеты и формуляры, сообщая о себе основные сведения, в соответствии с нормами, принятыми в стране/странах изучаемого языка; писать электронное сообщение личного характера, соблюдая речевой этикет, принятый в стране/странах изучаемого языка (объём сообщения — до 60 слов).

## Языковые знания и умения

### Фонетическая сторона речи

различать на слух и адекватно, без ошибок, ведущих к сбою коммуникации, произносить слова с правильным ударением и фразы с соблюдением их ритмико-интонационных особенностей, в том числе применять правила отсутствия фразового ударения на служебных словах; выразительно читать вслух небольшие адаптированные аутентичные тексты объёмом до 90 слов, построенные на изученном языковом материале, с соблюдением правил чтения и соответствующей интонацией; читать новые слова согласно основным правилам чтения;

### Графика, орфография и пунктуация

---

<sup>1</sup> Тематическое содержание речи для 5 класса дано в разделе «Содержание учебного предмета...».

правильно писать изученные слова; использовать точку, вопросительный и восклицательный знаки в конце предложения, запятую при перечислении; пунктуационно правильно оформлять электронное сообщение личного характера;

### Лексическая сторона речи

распознавать в звучащем и письменном тексте 675 лексических единиц (слов, словосочетаний, речевых клише) и правильно употреблять в устной и письменной речи 625 лексических единиц (включая 500 лексических единиц, освоенных в начальной школе), обслуживающих ситуации общения в рамках отобранного тематического содержания, с соблюдением существующей нормы лексической сочетаемости; распознавать и употреблять в устной и письменной речи родственные слова, образованные с использованием аффиксации: имена существительные с суффиксами -er, -ler, -in, -chen; имена прилагательные с суффиксами -ig, -lich; числительные образованные при помощи суффиксов -zehn, -zig, -te, -ste; имена существительные, образованные путём соединения основ существительных (das Klassenzimmer), распознавать и употреблять в устной и письменной речи изученные синонимы и интернациональные слова.

### Грамматическая сторона речи

знать и понимать особенности структуры простых и сложных предложений немецкого языка; различных коммуникативных типов предложений немецкого языка;

распознавать в письменном и звучащем тексте и употреблять в устной и письменной речи:

нераспространённые и распространённые простые предложения (с простым и составным глагольным сказуемым, с составным именным сказуемым), в том числе с дополнениями в дательном и винительном падежах;

побудительные предложения (в том числе в отрицательной форме);

глаголы в видовременных формах действительного залога в изъявительном наклонении в Futur I;

модальный глагол dürfen (в Präsens);

наречия в положительной, сравнительной и превосходной степенях сравнения, образованные по правилу и исключения;

указательное местоимение jener;

вопросительные местоимения (wer, was, wohin, wo, warum);

количественные и порядковые числительные (до 100).

### Социокультурные знания и умения

использовать отдельные социокультурные элементы речевого поведенческого этикета в стране/странах изучаемого языка в рамках тематического содержания;

знать/понимать и использовать в устной и письменной речи наиболее употребительную лексику, обозначающую фонтовую лексику и реалии страны/стран изучаемого языка в рамках тематического содержания речи;

правильно оформлять адрес, писать фамилии и имена (свои, родственников и друзей) на немецком языке (в анкете, формуляре);

обладать базовыми знаниями о социокультурном портрете родной страны и страны/стран изучаемого языка;

кратко представлять Россию и страны/страну изучаемого языка.

### Компенсаторные умения

Использовать при чтении и аудировании языковую догадку, в том числе контекстуальную; игнорировать информацию, не являющуюся необходимой для понимания основного содержания прочитанного/прослушанного текста или для нахождения в тексте запрашиваемой информации.

Владеть начальными умениями классифицировать лексические единицы по темам в рамках тематического содержания речи.

Участвовать в несложных учебных проектах с использованием материалов на немецком языке с применением ИКТ, соблюдая правила информационной безопасности при работе в сети Интернет.

Использовать иноязычные словари и справочники, в том числе информационно-справочные системы в электронной форме.

Сравнивать (в том числе устанавливать основания для сравнения) объекты, явления, процессы, их элементы и основные функции в рамках изученной тематики.

6 класс

### Коммуникативные умения

#### Говорение

вести разные виды диалогов (диалог этикетного характера, диалог-побуждение к действию, диалог-расспрос) в рамках отобранного тематического содержания речи в стандартных ситуациях неофициального общения, с вербальными и/или со зрительными опорами, с соблюдением норм речевого этикета, принятого в стране/странах изучаемого языка (до пяти реплик со стороны каждого собеседника);

создавать разные виды монологических высказываний (описание, в том числе характеристика; повествование/сообщение) с вербальными и/или зрительными опорами в рамках тематического содержания речи (объём монологического высказывания — 7—8 фраз); излагать основное содержание прочитанного текста с вербальными и/или зрительными опорами (объём — 7—8 фраз); кратко излагать результаты выполненной проектной работы (объём — 7—8 фраз);

#### Аудирование

воспринимать на слух и понимать несложные адаптированные аутентичные тексты, содержащие отдельные незнакомые слова, со зрительными опорами или без опоры в зависимости от поставленной коммуникативной задачи: с пониманием основного содержания, с пониманием запрашиваемой информации (время звучания текста/текстов для аудирования — до 1 минуты);

#### Смысловое чтение

читать про себя и понимать несложные адаптированные аутентичные тексты, содержащие отдельные незнакомые слова, с различной глубиной проникновения в их содержание в зависимости от поставленной коммуникативной задачи: с пониманием основного содержания, с пониманием запрашиваемой информации (объём текста/ текстов для чтения — 250—300 слов); читать про себя несплошные тексты (таблицы) и понимать представленную в них информацию;

#### Письменная речь

заполнять анкеты и формуляры, сообщая о себе основные сведения, в соответствии с нормами, принятыми в стране/странах изучаемого языка; писать электронное сообщение личного характера, соблюдая речевой этикет, принятый в стране/странах изучаемого языка (объем сообщения — до 70 слов); создавать небольшое письменное высказывание с опорой на образец, план, ключевые слова, картинку (объем высказывания — до 70 слов);

## Языковые знания и умения

### Фонетическая сторона речи

различать на слух и адекватно, без ошибок, ведущих к сбою коммуникации, произносить слова с правильным ударением и фразы с соблюдением их ритмико-интонационных особенностей, в том числе применять правила отсутствия фразового ударения на служебных словах; выразительно читать вслух небольшие адаптированные аутентичные тексты объемом до 95 слов, построенные на изученном языковом материале, с соблюдением правил чтения и соответствующей интонации; читать новые слова согласно основным правилам чтения;

### Графика, орфография и пунктуация

правильно писать изученные слова;

использовать точку, вопросительный и восклицательный знаки в конце предложения, запятую при перечислении; пунктуационно правильно оформлять электронное сообщение личного характера;

### Лексическая сторона речи

распознавать в звучащем и письменном тексте 800 лексических единиц (слов, словосочетаний, речевых клише) и правильно употреблять в устной и письменной речи 750 лексических единиц (включая 650 лексических единиц, освоенных ранее), обслуживающих ситуации общения в рамках тематического содержания, с соблюдением существующей нормы лексической сочетаемости;

распознавать и употреблять в устной и письменной речи родственные слова, образованные с использованием аффиксации: имена существительные при помощи суффиксов *-keit*, *-heit*, *-ung*; имена прилагательные при помощи суффикса *-isch*; имена прилагательные и наречия при помощи отрицательного префикса *un-*; при помощи конверсии: имена существительные от глагола (*das Lesen*); при помощи словосложения: соединения глагола и существительного (*der Schreibtisch*);

распознавать и употреблять в устной и письменной речи изученные синонимы, антонимы и интернациональные слова;

распознавать и употреблять в устной и письменной речи различные средства связи для обеспечения целостности высказывания.

### Грамматическая сторона речи

знать и понимать особенности структуры простых и сложных предложений немецкого языка; различных коммуникативных типов предложений немецкого языка;

распознавать в письменном и звучащем тексте и употреблять в устной и письменной речи:

сложносочинённые предложения с союзом *denn*;

глаголы в видовременных формах действительного залога в изъявительном наклонении в *Präteritum*;

глаголы с отделяемыми и неотделяемыми приставками;



глаголы с возвратным местоимением sich;

глаголы sitzen — setzen, liegen — legen, stehen — stellen, hängen;

модальный глагол sollen (в Präsens);

склонение имён существительных в единственном и множественном числе в родительном падеже;

личные местоимения в винительном и дательном падежах;

вопросительное местоимение welcher-;

числительные для обозначения дат и больших чисел (100—1000);

предлоги, требующие дательного падежа при ответе на вопрос Wo? и винительного при ответе на вопрос Wohin?

### Социокультурные знания и умения

использовать отдельные социокультурные элементы речевого поведенческого этикета в стране/странах изучаемого языка в рамках тематического содержания речи;

знать/ понимать и использовать в устной и письменной речи наиболее употребительную лексику, обозначающую реалии страны/стран изучаемого языка в рамках тематического содержания речи;

обладать базовыми знаниями о социокультурном портрете родной страны и страны/стран изучаемого языка;

кратко представлять Россию и страну/страны изучаемого языка.

### Компенсаторные умения

Использовать при чтении и аудировании — языковую догадку, в том числе контекстуальную; игнорировать информацию, не являющуюся необходимой для понимания основного содержания прочитанного/прослушанного текста или для нахождения в тексте запрашиваемой информации.

Владеть умениями классифицировать лексические единицы по темам в рамках тематического содержания речи, по частям речи, по словообразовательным элементам.

Участвовать в несложных учебных проектах с использованием материалов на немецком языке с применением ИКТ, соблюдая правила информационной безопасности при работе в сети Интернет.

Использовать иноязычные словари и справочники, в том числе информационно-справочные системы в электронной форме.

Достигать взаимопонимания в процессе устного и письменного общения с носителями иностранного языка, с людьми другой культуры.

Сравнивать (в том числе устанавливать основания для сравнения) объекты, явления, процессы, их элементы и основные функции в рамках изученной тематики.

7 класс

### Коммуникативные умения

Говорение

вести разные виды диалогов (диалог этикетного характера, диалог побуждения к действию, диалог-расспрос; комбинированный диалог, включающий различные виды диалогов) в рамках тематического содержания речи в стандартных ситуациях неофициального общения, с вербальными и/или зрительными опорами, с соблюдением норм речевого этикета, принятого в стране/странах изучаемого языка (до шести реплик со стороны каждого собеседника);

создавать разные виды монологических высказываний (описание, в том числе характеристика; повествование/сообщение) с вербальными и/или зрительными опорами в рамках тематического содержания речи (объём монологического высказывания — 8—9 фраз); излагать основное содержание прочитанного/прослушанного текста с вербальными и /или зрительными опорами (объём — 8—9 фраз); кратко излагать результаты выполненной проектной работы (объём — 8—9 фраз);

#### Аудирование

воспринимать на слух и понимать несложные аутентичные тексты, содержащие отдельные незнакомые слова, в зависимости от поставленной коммуникативной задачи: с пониманием основного содержания, с пониманием запрашиваемой информации (время звучания текста/текстов для аудирования — до 1,5 минут);

#### Смысловое чтение

читать про себя и понимать несложные аутентичные тексты, содержащие отдельные незнакомые слова, с различной глубиной проникновения в их содержание в зависимости от поставленной коммуникативной задачи: с пониманием основного содержания, с пониманием нужной/запрашиваемой информации, с полным пониманием информации, представленной в тексте в эксплицитной/явной форме (объём текста/ текстов для чтения — до 350 слов); читать про себя несплошные тексты (таблицы, диаграммы) и понимать представленную в них информацию;

#### Письменная речь

заполнять анкеты и формуляры, сообщая о себе основные сведения, в соответствии с нормами, принятыми в стране/странах изучаемого языка; писать электронное сообщение личного характера, соблюдая речевой этикет, принятый в стране/странах изучаемого языка (объём сообщения — до 90 слов); создавать небольшое письменное высказывание с опорой на образец, план, ключевые слова, таблицу (объём высказывания — до 90 слов).

#### Языковые знания и умения

##### Фонетическая сторона речи

различать на слух и адекватно, без ошибок, ведущих к сбою коммуникации, произносить слова с правильным ударением и фразы с соблюдением их ритмико-интонационных особенностей, в том числе применять правила отсутствия фразового ударения на служебных словах; выразительно читать вслух небольшие аутентичные тексты объёмом до 100 слов, построенные на изученном языковом материале, с соблюдением правил чтения и соответствующей интонацией; читать новые слова согласно основным правилам чтения;

##### Графика, орфография и пунктуация

правильно писать изученные слова;

использовать точку, вопросительный и восклицательный знаки в конце предложения, запятую при перечислении; пунктуационно правильно оформлять электронное сообщение личного характера.

## Лексическая сторона речи

распознавать в звучащем и письменном тексте 1000 лексических единиц (слов, словосочетаний, речевых клише) и правильно употреблять в устной и письменной речи 900 лексических единиц обслуживающих ситуации общения в рамках тематического содержания, с соблюдением существующей нормы лексической сочетаемости;

распознавать и употреблять в устной и письменной речи родственные слова, образованные с использованием аффиксации: глаголы при помощи суффикса -ieren; имена существительные при помощи суффиксов -schaft, -tion, префикса un-; при помощи конверсии: имена существительные от прилагательных (das Grün); при помощи словосложения: соединения прилагательного и существительного (die Kleinstadt);

распознавать и употреблять в устной и письменной речи изученные синонимы, антонимы;

распознавать и употреблять в устной и письменной речи различные средства связи в тексте для обеспечения логичности и целостности высказывания.

## Грамматическая сторона речи

знать и понимать особенности структуры простых и сложных предложений и различных коммуникативных типов предложений немецкого языка;

распознавать в письменном и звучащем тексте и употреблять в устной и письменной речи:

сложносочинённые предложения с наречием *darum*;

сложноподчинённые предложения: дополнительные (с союзом *dass*), причины (с союзом *weil*), условия (с союзом *wenn*);

предложения с глаголами, требующими употребления после них частицы *zu* и инфинитива;

предложения с неопределённо-личным местоимением *man*, в том числе с модальными глаголами;

модальные глаголы в *Präteritum*;

отрицания *kein, nicht, doch*;

числительные для обозначения дат и больших чисел (до 1 000 000).

## Социокультурные знания и умения

использовать отдельные социокультурные элементы речевого поведенческого этикета, принятые в стране/странах изучаемого языка в рамках тематического содержания;

знать/понимать и использовать в устной и письменной речи наиболее употребительную тематическую фоновую лексику и реалии страны/стран изучаемого языка в рамках тематического содержания речи;

обладать базовыми знаниями о социокультурном портрете и культурном наследии родной страны и страны/стран изучаемого языка;

кратко представлять Россию и страну/страны изучаемого языка.

## Компенсаторные умения

Использовать при чтении и аудировании языковую догадку, в том числе контекстуальную; при непосредственном общении переспрашивать, просить повторить, уточняя значения незнакомых слов; игнорировать информацию, не являющуюся необходимой для понимания основного содержания прочитанного/ прослушанного текста или для нахождения в тексте запрашиваемой информации.

Владеть умениями классифицировать лексические единицы по темам в рамках тематического содержания речи, по частям речи, по словообразовательным элементам.

Участвовать в несложных учебных проектах с использованием материалов на немецком языке с применением ИКТ, соблюдая правила информационной безопасности при работе в сети Интернет.

Использовать иноязычные словари и справочники, в том числе информационно-справочные системы в электронной форме.

Достигать взаимопонимания в процессе устного и письменного общения с носителями иностранного языка, с людьми другой культуры.

Сравнивать (в том числе устанавливать основания для сравнения) объекты, явления, процессы, их элементы и основные функции в рамках изученной тематики.

8 класс

Коммуникативные умения

Говорение

вести разные виды диалогов (диалог этикетного характера, диалог-побуждение к действию, диалог-расспрос; комбинированный диалог, включающий различные виды диалогов) в рамках тематического содержания речи<sup>1</sup> для 8 класса в стандартных ситуациях неофициального общения, с вербальными и/или зрительными опорами, с соблюдением норм речевого этикета, принятого в стране/странах изучаемого языка (до семи реплик со стороны каждого собеседника);

создавать разные виды монологических высказываний (описание, в том числе характеристика; повествование/сообщение) с вербальными и/или зрительными опорами в рамках тематического содержания речи (объём монологического высказывания — до 9—10 фраз); выражать и кратко аргументировать своё мнение, излагать основное содержание прочитанного/прослушанного текста с вербальными и/или зрительными опорами (объём — 9—10 фраз); излагать результаты выполненной проектной работы (объём — 9—10 фраз);

Аудирование

воспринимать на слух и понимать несложные аутентичные тексты, содержащие отдельные неизученные языковые явления, в зависимости от поставленной коммуникативной задачи: с пониманием основного содержания, с пониманием нужной/интересующей/запрашиваемой информации (время звучания текста/текстов для аудирования — до 2 минут);

Смысловое чтение

читать про себя и понимать несложные аутентичные тексты, содержащие отдельные неизученные языковые явления, с различной глубиной проникновения в их содержание в зависимости от поставленной коммуникативной задачи: с пониманием основного содержания, с пониманием

---

<sup>1</sup> Тематическое содержание речи для 8 класса дано в разделе «Содержание учебного предмета...».

нужной/интересующей/запрашиваемой информации, с полным пониманием содержания (объём текста/текстов для чтения — 350—500 слов); читать несплошные тексты (таблицы, диаграммы) и понимать представленную в них информацию;

### Письменная речь

заполнять анкеты и формуляры, сообщая о себе основные сведения, в соответствии с нормами, принятыми в стране/странах изучаемого языка; писать электронное сообщение личного характера, соблюдая речевой этикет, принятый в стране/странах изучаемого языка (объём сообщения — до 110 слов); создавать небольшое письменное высказывание с опорой на образец, план, таблицу и/или прочитанный/прослушанный текст (объём высказывания — до 110 слов);

### Языковые знания и умения

#### Фонетическая сторона речи

различать на слух и адекватно, без ошибок, ведущих к сбою коммуникации, произносить слова с правильным ударением и фразы с соблюдением их ритмико-интонационных особенностей, в том числе применять правила отсутствия фразового ударения на служебных словах; владеть правилами чтения и выразительно читать вслух небольшие тексты объёмом до 110 слов, построенные на изученном языковом материале, с соблюдением правил чтения и соответствующей интонацией, демонстрирующей понимание текста; читать новые слова согласно основным правилам чтения.

#### Графика, орфография и пунктуация

правильно писать изученные слова;

использовать точку, вопросительный и восклицательный знаки в конце предложения, запятую при перечислении; пунктуационно правильно оформлять электронное сообщение личного характера.

#### Лексическая сторона речи

распознавать в звучащем и письменном тексте 1250 лексических единиц (слов, словосочетаний, речевых клише) и правильно употреблять в устной и письменной речи 1050 лексических единиц обслуживающих ситуации общения в рамках тематического содержания, с соблюдением существующих норм лексической сочетаемости;

распознавать и употреблять в устной и письменной речи родственные слова, образованные с использованием аффиксации: имена существительные при помощи суффикса -ik; имена прилагательные при помощи суффикса -los; имена прилагательные путём соединения двух прилагательных (dunkelblau);

распознавать и употреблять в устной и письменной речи изученные многозначные слова, синонимы, антонимы, сокращения и аббревиатуры;

распознавать и употреблять в устной и письменной речи различные средства связи в тексте для обеспечения логичности и целостности высказывания.

#### Грамматическая сторона речи

знать и понимать особенности структуры простых и сложных предложений немецкого языка; различных коммуникативных типов предложений немецкого языка;

распознавать в письменном и звучащем тексте и употреблять в устной и письменной речи:

сложноподчинённые предложения времени с союзами wenn, als;

глаголы в видовременных формах страдательного залога (Präsens, Präteritum);  
наиболее распространённые глаголы с управлением и местоимённые наречия;  
склонение прилагательных;  
предлоги, используемые с дательным падежом;  
предлоги, используемые с винительным падежом.

### Социокультурные знания

осуществлять межличностное и межкультурное общение, используя знания о национально-культурных особенностях своей страны и страны/стран изучаемого языка и освоив основные социокультурные элементы речевого поведенческого этикета в стране/странах изучаемого языка в рамках тематического содержания речи;

кратко представлять родную страну/малую родину и страну/страны изучаемого языка (культурные явления и события; достопримечательности, выдающиеся люди);

оказывать помощь зарубежным гостям в ситуациях повседневного общения (объяснить местонахождение объекта, сообщить возможный маршрут и т. д.).

### Компенсаторные умения

Использовать при чтении и аудировании языковую, в том числе контекстуальную, догадку; при непосредственном общении переспрашивать, просить повторить, уточняя значения незнакомых слов; игнорировать информацию, не являющуюся необходимой для понимания основного содержания прочитанного/ прослушанного текста или для нахождения в тексте запрашиваемой информации.

Владеть умениями классифицировать лексические единицы по темам в рамках тематического содержания речи, по частям речи, по словообразовательным элементам.

Уметь рассматривать несколько вариантов решения коммуникативной задачи в продуктивных видах речевой деятельности (говорении и письменной речи).

Участвовать в несложных учебных проектах с использованием материалов на немецком языке с применением ИКТ, соблюдая правила информационной безопасности при работе в сети Интернет.

Использовать иноязычные словари и справочники, в том числе информационно-справочные системы в электронной форме.

Достигать взаимопонимания в процессе устного и письменного общения с носителями иностранного языка, людьми другой культуры.

Сравнивать (в том числе устанавливать основания для сравнения) объекты, явления, процессы, их элементы и основные функции в рамках изученной тематики.

9 класс

### Коммуникативные умения

#### Говорение

вести комбинированный диалог, включающий различные виды диалогов (диалог этикетного характера, диалог побуждения к действию, диалог-расспрос); диалог обмен мнениями в рамках тематического содержания речи в стандартных ситуациях неофициального общения, с

вербальными и/или зрительными опорами или без опор, с соблюдением норм речевого этикета, принятого в стране/странах изучаемого языка (до 6—8 реплик со стороны каждого собеседника);

создавать разные виды монологических высказываний (описание, в том числе характеристика; повествование/сообщение, рассуждение) с вербальными и/или зрительными опорами или без опор в рамках тематического содержания речи (объём монологического высказывания — до 10—12 фраз); излагать основное содержание прочитанного/прослушанного текста со зрительными и/или вербальными опорами (объём — 10—12 фраз); излагать результаты выполненной проектной работы; (объём — 10—12 фраз);

### Аудирование

воспринимать на слух и понимать несложные аутентичные тексты, содержащие отдельные неизученные языковые явления, в зависимости от поставленной коммуникативной задачи: с пониманием основного содержания, с пониманием нужной/интересующей/запрашиваемой информации (время звучания текста/текстов для аудирования — до 2 минут);

### Смысловое чтение

читать про себя и понимать несложные аутентичные тексты, содержащие отдельные неизученные языковые явления, с различной глубиной проникновения в их содержание в зависимости от поставленной коммуникативной задачи: с пониманием основного содержания, с пониманием нужной/интересующей/запрашиваемой информации, с полным пониманием содержания (объём текста/текстов для чтения — 500–600 слов); читать про себя несплошные тексты (таблицы, диаграммы) и понимать представленную в них информацию;

### Письменная речь

заполнять анкеты и формуляры, сообщая о себе основные сведения, в соответствии с нормами, принятыми в стране/странах изучаемого языка; писать электронное сообщение личного характера, соблюдая речевой этикет, принятый в стране/странах изучаемого языка (объём сообщения — до 120 слов); создавать небольшое письменное высказывание с опорой на образец, план, таблицу, прочитанный/прослушанный текст (объём высказывания — до 120 слов); заполнять таблицу, кратко фиксируя содержание прочитанного/прослушанного текста; письменно представлять результаты выполненной проектной работы (объём 100—120 слов);

### Языковые знания и умения

#### Фонетическая сторона речи

различать на слух и адекватно, без ошибок, ведущих к сбою коммуникации, произносить слова с правильным ударением и фразы с соблюдением их ритмико-интонационных особенностей, в том числе применять правила отсутствия фразового ударения на служебных словах; владеть правилами чтения и выразительно читать вслух небольшие тексты объёмом до 120 слов, построенные на изученном языковом материале, с соблюдением правил чтения и соответствующей интонацией; читать новые слова согласно основным правилам чтения.

#### Графика, орфография и пунктуация

правильно писать изученные слова;

использовать точку, вопросительный и восклицательный знаки в конце предложения, запятую при перечислении; пунктуационно правильно оформлять электронное сообщение личного характера.

#### Лексическая сторона речи

распознавать в звучащем и письменном тексте 1350 лексических единиц (слов, словосочетаний, речевых клише) и правильно употреблять в устной и письменной речи 1200 лексических единиц, обслуживающих ситуации общения в рамках тематического содержания, с соблюдением существующей нормы лексической сочетаемости;

распознавать и употреблять в устной и письменной речи родственные слова, образованные с использованием аффиксации: имена существительные при помощи суффиксов -ie, -um; имена прилагательные при помощи суффиксов -sam, -bar;

распознавать и употреблять в устной и письменной речи изученные синонимы, антонимы, сокращения и аббревиатуры;

распознавать и употреблять в устной и письменной речи различные средства связи в тексте для обеспечения логичности и целостности высказывания.

### Грамматическая сторона речи

знать и понимать особенности структуры простых и сложных предложений и различных коммуникативных типов предложений немецкого языка;

распознавать в письменном и звучащем тексте и употреблять в устной и письменной речи:

сложносочинённые предложения с наречием *deshalb*;

сложноподчинённые предложения: времени с союзом *nachdem*, цели с союзом *damit*;

формы сослагательного наклонения от глаголов *haben*, *sein*, *werden*, *können*, *mögen*, сочетание *würde* + *Infinitiv*;

### Социокультурные знания и умения

знать/понимать и использовать в устной и письменной речи наиболее употребительную тематическую фоновую лексику и реалии страны/стран изучаемого языка в рамках тематического содержания речи (основные национальные праздники, обычаи, традиции);

иметь элементарные представления о различных вариантах немецкого языка;

обладать базовыми знаниями о социокультурном портрете и культурном наследии родной страны и страны/стран изучаемого языка; уметь представлять Россию и страну/страны изучаемого языка; оказывать помощь зарубежным гостям в ситуациях повседневного общения.

### Компенсаторные умения

использовать при говорении переспрос; использовать при говорении и письме перифраз/толкование, синонимические средства, описание предмета вместо его названия; при чтении и аудировании языковую догадку, в том числе контекстуальную; игнорировать информацию, не являющуюся необходимой для понимания основного содержания прочитанного/прослушанного текста или для нахождения в тексте запрашиваемой информации.

Владеть умениями классифицировать лексические единицы по темам в рамках тематического содержания речи, по частям речи, по словообразовательным элементам.

Уметь рассматривать несколько вариантов решения коммуникативной задачи в продуктивных видах речевой деятельности (говорении и письменной речи).

Участвовать в несложных учебных проектах с использованием материалов на иностранном языке с применением ИКТ, соблюдая правила информационной безопасности при работе в сети Интернет.



Использовать иноязычные словари и справочники, в том числе информационно-справочные системы в электронной форме.

Достигать взаимопонимания в процессе устного и письменного общения с носителями иностранного языка, людьми другой культуры.

Сравнивать (в том числе устанавливать основания для сравнения) объекты, явления, процессы, их элементы и основные функции в рамках изученной тематики.

ТЕМАТИЧЕСКОЕ ПЛАНИРОВАНИЕ 5 КЛАСС

№ п/п	Наименование разделов и тем программы	всего	контроль ные работы	Характеристика деятельности (учебной, познавательной, речевой)	Модуль воспитательной программы	Электронные (цифровые) образовательные ресурсы
1.	Моя семья. Мои друзья. Семейные праздники (день рождения, Новый год)	6		Диалогическая речь Начинать, поддерживать и заканчивать разговор, в том числе по телефону; поздравлять с праздником и вежливо реагировать на поздравление; выражать благодарность. Обращаться с просьбой, вежливо соглашаться/не соглашаться выполнить просьбу; приглашать собеседника к совместной деятельности, вежливо соглашаться/не соглашаться на предложение собеседника.	1 сентября: День знаний; 3 сентября: День окончания Второй мировой войны, День солидарности в борьбе с терроризмом; 8 сентября: Международный день распространения грамотности; 10 сентября: Международный день памяти жертв фашизма.	<a href="https://resh.edu.ru/subject/lesson/6809/start/242570/">https://resh.edu.ru/subject/lesson/6809/start/242570/</a>
2.	Внешность и характер человека/литературного персонажа	3		Сообщать фактическую информацию, отвечая на вопросы разных видов; запрашивать интересующую информацию. Составлять диалог в соответствии с поставленной коммуникативной задачей с опорой на образец; на ключевые слова, речевые ситуации и/или иллюстрации, фотографии.	1 октября: Международный день пожилых людей; Международный день музыки; 4 октября: День защиты животных; 5 октября: День учителя; 25 октября: Международный день школьных библиотек; Третье воскресенье октября: День отца.	<a href="https://resh.edu.ru/subject/lesson/6834/start/296333/">https://resh.edu.ru/subject/lesson/6834/start/296333/</a> <a href="https://resh.edu.ru/subject/lesson/6833/start/242818/">https://resh.edu.ru/subject/lesson/6833/start/242818/</a> <a href="https://resh.edu.ru/subject/lesson/6831/start/242725/">https://resh.edu.ru/subject/lesson/6831/start/242725/</a>
3.	Досуг и увлечения/хобби современного подростка (чтение, кино, спорт)	21	1	Монологическая речь Высказываться о фактах, событиях, используя основные типы речи	4 ноября: День народного единства; 8 ноября: День памяти погибших при исполнении служебных обязанностей сотрудников органов внутренних дел России;	<a href="https://resh.edu.ru/subject/10/6/">https://resh.edu.ru/subject/10/6/</a>
4.	Здоровый образ жизни: режим труда и отдыха. Здоровое питание	3	1	(описание/характеристика, повествование) с опорой на ключевые слова, план, вопросы и/или иллюстрации, фотографии. Описывать объект, человека/литературного персонажа по определённой схеме.	Последнее воскресенье ноября: День Матери; 30 ноября: День Государственного герба Российской Федерации.	<a href="https://resh.edu.ru/subject/10/6/">https://resh.edu.ru/subject/10/6/</a>
5.	Покупки: продукты питания	11	1	Передавать содержание прочитанного текста с опорой на вопросы, план, ключевые слова и/или иллюстрации, фотографии. Кратко излагать результаты выполненной проектной работы.	3 декабря: День неизвестного солдата; Международный день инвалидов; 5 декабря: День добровольца (волонтера) в России;	<a href="https://resh.edu.ru/subject/10/6/">https://resh.edu.ru/subject/10/6/</a>
6.	Школа, школьная жизнь, учебные предметы, школьная форма. Переписка с зарубежными сверстниками	11	1	Работать индивидуально и в группе при выполнении проектной работы. Аудирование	9 декабря: День Героев Отечества; 12 декабря: День Конституции Российской Федерации. 25 января: День российского студенчества;	<a href="https://resh.edu.ru/subject/10/6/">https://resh.edu.ru/subject/10/6/</a>

7.	Каникулы в различное время года. Виды отдыха	5	0	<p>Понимать речь учителя по ведению урока. Распознавать на слух и понимать связное высказывание учителя, одноклассника, построенное на знакомом языковом материале. Вербально/невербально реагировать на услышанное. Воспринимать на слух и понимать основное содержание несложных аутентичных текстов, содержащие отдельные незнакомые слова.</p>	<p>27 января: День полного освобождения Ленинграда от фашистской блокады; День освобождения Красной армией крупнейшего «лагеря смерти» Аушвиц-Биркенау (Освенцима) – День памяти жертв Холокоста.</p>	<p><a href="https://resh.edu.ru/subject/lesson/6836/start/242601/">https://resh.edu.ru/subject/lesson/6836/start/242601/</a>  <a href="https://resh.edu.ru/subject/lesson/6837/start/242694/">https://resh.edu.ru/subject/lesson/6837/start/242694/</a></p>
8.	Природа: дикие и домашние животные. Погода	17	0	<p>Определять тему прослушанного текста. Воспринимать на слух и понимать запрашиваемую информацию, представленную в явном виде, в несложных аутентичных текстах, содержащих отдельные незнакомые слова.</p>	<p>2 февраля: День разгрома советскими войсками немецко-фашистских войск в Сталинградской битве;</p>	<p><a href="https://resh.edu.ru/subject/10/6/">https://resh.edu.ru/subject/10/6/</a></p>
9.	Родной город/село. Транспорт	6	0	<p>Использовать языковую догадку при восприятии на слух текстов, содержащих незнакомые слова.</p> <p>Игнорировать незнакомые слова, мешающие понимать содержание текста.</p> <p>Смысловое чтение</p> <p>Читать про себя и понимать основное содержание несложных адаптированных аутентичных текстов, содержащие отдельные незнакомые слова.</p> <p>Определять тему прочитанного текста. Устанавливать логическую последовательность основных фактов. Соотносить текст/части текста с иллюстрациями. Читать про себя и находить в несложных адаптированных аутентичных текстах, содержащих отдельные незнакомые слова запрашиваемую информацию, представленную в явном виде.</p> <p>Использование внешних формальных элементов текста (подзаголовки, иллюстрации, сноски) для понимания основного содержания прочитанного текста.</p> <p>Догадываться о значении незнакомых слов по сходству с русским языком, по</p>	<p>8 февраля: День российской науки;</p> <p>15 февраля: День памяти о россиянах, исполнявших служебный долг за пределами Отечества;</p> <p>21 февраля: Международный день родного языка;</p> <p>23 февраля: День защитника Отечества.</p> <p>8 марта: Международный женский день;</p> <p>18 марта: День воссоединения Крыма с Россией;</p> <p>27 марта: Всемирный день театра.</p> <p>12 апреля: День космонавтики;</p> <p>19 апреля: День памяти о геноциде советского народа нацистами и их пособниками в годы Великой Отечественной войны.</p> <p>1 мая: Праздник Весны и Труда;</p> <p>9 мая: День Победы;</p> <p>19 мая: День детских общественных организаций России;</p> <p>24 мая: День славянской письменности и культуры.</p>	<p><a href="https://resh.edu.ru/subject/10/6/">https://resh.edu.ru/subject/10/6/</a></p>
10.	Родная страна и страна/страны изучаемого языка. Их географическое положение, столицы. Культурные особенности	14	1	<p>Использование внешних формальных элементов текста (подзаголовки, иллюстрации, сноски) для понимания основного содержания прочитанного текста.</p> <p>Догадываться о значении незнакомых слов по сходству с русским языком, по</p>		<p><a href="https://resh.edu.ru/subject/lesson/6809/start/242570/">https://resh.edu.ru/subject/lesson/6809/start/242570/</a></p>

	(национальные праздники, традиции)			словообразовательным элементам, по контексту. Понимать интернациональные слова в контексте. Игнорировать незнакомые слова, не мешающие понимать основное содержание текста. Пользоваться сносками и лингвострановедческим справочником. Находить значение отдельных незнакомых слов в двуязычном словаре учебника. Читать про себя и понимать запрашиваемую информацию, представленную в несплошных текстах (таблице). Работать с информацией, представленной в разных форматах (текст, рисунок, таблица). Письменная речь Списывать текст и выписывать из него слова, словосочетания, предложения в соответствии с решаемой коммуникативной задачей. Восстанавливать предложение, текст в соответствии с решаемой учебной задачей. Писать поздравлений с праздниками (с Новым годом, Рождеством, днём рождения) с выражением пожеланий; Заполнять анкеты и формуляры: сообщать о себе основные сведения (имя, фамилия, возраст, страна проживания, любимое занятия и т.д.). Писать электронное сообщение личного характера: сообщать краткие сведения о себе и запрашивать аналогичную информацию о друге по переписке; выражать благодарность. Фиксировать нужную информацию. Фонетическая сторона речи Различать на слух и адекватно произносить все звуки немецкого языка, соблюдая нормы произнесения звуков. Соблюдать правильное ударение в изолированном слове, фразе. Соблюдать правило отсутствия ударения на служебных словах (артиклиях, союзах, предлогах). Различать коммуникативный тип предложения по его интонации. Членить предложение на смысловые группы		
11.	Выдающиеся люди родной страны и страны/ стран изучаемого языка: писатели, поэты	1	0		<a href="https://resh.edu.ru/subject/10/6/">https://resh.edu.ru/subject/10/6/</a>	

			<p>Орфография и пунктуация</p> <p>Правильно писать изученные слова.</p> <p>Вставлять пропущенные буквы в слове.</p> <p>Правильно расставлять знаки препинания: запятую при перечислении и обращении.</p> <p>Правильно ставить знаки препинания в конце предложения: точку в конце повествовательного предложения, вопросительный знак в конце вопросительного предложения, восклицательный знак в конце восклицательного предложения.</p> <p>Расставлять в электронном сообщении личного характера знаки препинания, диктуемые его форматом, в соответствии с нормами, принятыми в стране/странах изучаемого языка.</p> <p>Лексическая сторона речи</p> <p>Узнавать в устном и письменном тексте и употреблять в речи изученные лексические единицы (слова, словосочетания, речевые клише); интернациональные слова, синонимы.</p> <p>Узнавать простые словообразовательные элементы (суффиксы, префиксы).</p> <p>Группировать слова по их тематической принадлежности.</p> <p>Опираься на языковую догадку в процессе чтения и аудирования (интернациональные слова, слова, образованные путем аффиксации).</p> <p>Грамматическая сторона речи</p> <p>Воспроизводить основные коммуникативные типы предложений. Соблюдать порядок слов в предложении. Использовать в речи предложения с простым глагольным, составным именным и составным глагольным сказуемыми.</p> <p>Распознавать и употреблять в устной и письменной речи изученные морфологические формы и синтаксические конструкции немецкого языка в рамках тематического содержания речи в соответствии с решаемой коммуникативной задачей (см. левую колонку таблицы). Распознавать в письменном тексте и</p>		
--	--	--	--	--	--

			<p>дифференцировать слова по определённым признакам (существительные, прилагательные, смысловые глаголы).</p> <p>Социокультурные знания и умения</p> <p>Использовать отдельные социокультурные элементы речевого поведенческого этикета в стране/странах изучаемого языка в отобранных ситуациях общения («В семье», «В школе», «На улице»). Понимать и использовать в устной и письменной речи наиболее употребительную тематическую фоновую лексику и реалии в рамках отобранного тематического содержания.</p> <p>Владеть базовыми знаниями о социокультурном портрете родной страны и страны/стран изучаемого языка.</p> <p>Правильно оформлять свой адрес на немецком языке (в анкете, в формуляре).</p> <p>Кратко представлять Россию; некоторые культурные явления родной страны и страны/стран изучаемого языка.</p> <p>Находить сходство и различие в традициях родной страны и страны/стран изучаемого языка. Систематизировать и анализировать полученную информацию.</p>		
ОБЩЕЕ КОЛИЧЕСТВО ЧАСОВ ПО ПРОГРАММЕ		102	4		

ТЕМАТИЧЕСКОЕ ПЛАНИРОВАНИЕ 6 КЛАСС

№ п/п	Наименование разделов и тем программы	всего	контроль ные работы	Виды деятельности	Модуль воспитательной программы «Школьный урок»	Электронные (цифровые) образовательные ресурсы
1.1.	Школа, школьная жизнь, изучаемые предметы, любимый предмет, правила поведения в школе. Переписка с зарубежными сверстниками	25	1	Диалогическая речь; Монологическая речь; Аудирование; Смысловое чтение; Письменная речь; Фонетическая сторона речи; Орфография и пунктуация; Лексическая сторона речи; Грамматическая сторона речи; Социокультурные знания и умения;	1.День знаний 2.День окончания Второй мировой войны 3.День солидарности в борьбе с терроризмом 4.210 лет со дня Бородинского сражения 5.Международный день распространения грамотности 6.165 лет со дня рождения русского ученого, писателя К.Э.Циолковского 7.Международный день пожилых людей 8.День учителя 9.День отца в России 10.Международный день школьных библиотек	<a href="https://resh.edu.ru/subject/lesson/6809/start/242570/">https://resh.edu.ru/subject/lesson/6809/start/242570/</a>
1.2.	Природа: дикие и домашние животные. Климат, погода	14	1	Диалогическая речь; Монологическая речь; Аудирование; Смысловое чтение; Письменная речь; Фонетическая сторона речи; Орфография и пунктуация; Лексическая сторона речи; Грамматическая сторона речи; Социокультурные знания и умения;	1.День народного единства 2.День матери в России 3.День Государственного герба Российской Федерации	<a href="https://resh.edu.ru/subject/lesson/6834/start/296333/">https://resh.edu.ru/subject/lesson/6834/start/296333/</a> <a href="https://resh.edu.ru/subject/lesson/6833/start/242818/">https://resh.edu.ru/subject/lesson/6833/start/242818/</a> <a href="https://resh.edu.ru/subject/lesson/6831/start/242725/">https://resh.edu.ru/subject/lesson/6831/start/242725/</a>
1.3.	Досуг и увлечения/хобби современного подростка (чтение, кино, театр, спорт)	6	0	Диалогическая речь; Монологическая речь; Аудирование;	1.День Неизвестного Солдата	<a href="https://resh.edu.ru/subject/10/6/">https://resh.edu.ru/subject/10/6/</a>

				Смысловое чтение; Письменная речь; Фонетическая сторона речи; Орфография и пунктуация; Лексическая сторона речи; Грамматическая сторона речи; Социокультурные знания и умения;	2.Международный день инвалидов 3.День добровольца (волонтера) в России 4.День Героев Отечества 5.День Конституции Российской Федерации	
1.4.	Здоровый образ жизни. Режим труда и отдыха, фитнес, сбалансированное питание	8	1	Диалогическая речь; Монологическая речь; Аудирование; Смысловое чтение; Письменная речь; Фонетическая сторона речи; Орфография и пунктуация; Лексическая сторона речи; Грамматическая сторона речи; Социокультурные знания и умения;	1.День принятия Федеральных конституционных законов о Государственных символах Российской Федерации 2.День полного освобождения Ленинграда от фашистской блокады	<a href="https://resh.edu.ru/subject/10/6/">https://resh.edu.ru/subject/10/6/</a>
1.5.	Каникулы в различное время года. Виды отдыха. Путешествия по России и зарубежным странам	10	0	Диалогическая речь; Монологическая речь; Аудирование; Смысловое чтение; Письменная речь; Фонетическая сторона речи; Орфография и пунктуация; Лексическая сторона речи; Грамматическая сторона речи; Социокультурные знания и умения;	1.День российской науки 2.Международный день родного языка 3.День защитника Отечества	<a href="https://resh.edu.ru/subject/10/6/">https://resh.edu.ru/subject/10/6/</a>
1.6.	Жизнь в городе/ в сельской местности. Описание родного города/села. Транспорт	5	0	Диалогическая речь; Монологическая речь; Аудирование; Смысловое чтение; Письменная речь; Фонетическая сторона речи; Орфография и пунктуация; Лексическая сторона речи; Грамматическая сторона речи; Социокультурные знания и умения;	1.Международный женский день 2.День воссоединения Крыма и России 3.Всемирный день театра	<a href="https://resh.edu.ru/subject/10/6/">https://resh.edu.ru/subject/10/6/</a>



1.7.	Родная страна и страна/страны изучаемого языка. Их географическое положение, столицы, население; официальные языки; достопримечательности; культурные особенности (национальные праздники, традиции, обычаи)	16	0	Диалогическая речь; Монологическая речь; Аудирование; Смысловое чтение; Письменная речь; Фонетическая сторона речи; Орфография и пунктуация; Лексическая сторона речи; Грамматическая сторона речи; Социокультурные знания и умения;	1.День космонавтики, 65 лет со дня запуска СССР первого искусственного спутника Земли 2.День памяти о геноциде советского народа нацистами и их пособниками в годы Великой Отечественной Войны 3.Всемирный день Земли	<a href="https://resh.edu.ru/subject/lesson/6836/start/242601/">https://resh.edu.ru/subject/lesson/6836/start/242601/</a> <a href="https://resh.edu.ru/subject/lesson/6837/start/242694/">https://resh.edu.ru/subject/lesson/6837/start/242694/</a>
1.8.	Покупки: продукты питания	2	0	Диалогическая речь; Монологическая речь; Аудирование;	1.День российского парламентаризма	<a href="https://resh.edu.ru/subject/10/6/">https://resh.edu.ru/subject/10/6/</a>
1.9.	Внешность и характер человека/литературного персонажа	4	0	Диалогическая речь; Монологическая речь; Аудирование; Смысловое чтение; Письменная речь; Фонетическая сторона речи; Орфография и пунктуация; Лексическая сторона речи; Грамматическая сторона речи; Социокультурные знания и умения;	1.Праздник Весны и Труда	<a href="https://resh.edu.ru/subject/10/6/">https://resh.edu.ru/subject/10/6/</a>
1.10.	Взаимоотношения в семье и с друзьями. Семейные праздники	7	0	Диалогическая речь; Монологическая речь; Аудирование; Смысловое чтение; Письменная речь; Фонетическая сторона речи; Орфография и пунктуация; Лексическая сторона речи; Грамматическая сторона речи; Социокультурные знания и умения;	1.День Победы	<a href="https://resh.edu.ru/subject/lesson/6809/start/242570/">https://resh.edu.ru/subject/lesson/6809/start/242570/</a>
1.11.	Выдающиеся люди родной страны и страны/стран изучаемого языка. Ученые, писатели, поэты	5	1	Диалогическая речь; Монологическая речь; Аудирование; Смысловое чтение; Письменная речь;	1.День детских общественных организаций России	<a href="https://resh.edu.ru/subject/10/6/">https://resh.edu.ru/subject/10/6/</a>

ОБЩЕЕ КОЛИЧЕСТВО ЧАСОВ ПО ПРОГРАММЕ	102	4
-------------------------------------	-----	---

## ТЕМАТИЧЕСКОЕ ПЛАНИРОВАНИЕ 7 КЛАСС

№ п/п	Наименование разделов и тем программы	Количество часов			Виды деятельности	Модуль воспитательной программы «Школьный урок»	Электронные (цифровые) образовательные ресурсы
		Всего	Контрольные	Практические			
1.	Взаимоотношения в семье и с друзьями. Семейные праздники. Обязанности по дому	10	1	0	Составлять комбинированный диалог, включающий различные виды диалога, в соответствии с поставленной коммуникативной задачей/с опорой на образец, опорой на речевые ситуации, ключевые слова, и/или иллюстрации, фотографии.	Тематический урок, посвященный Дню Знаний. Международный день семьи. Международный Женский день. День матери в России	Материалы для организации дистанционного обучения. Немецкий язык (5–9 классы) <a href="https://mosmetod.ru/metodicheskie-prostranstvo/srednyaya-i-starshaya-shkola/inostrannye-yazyki/">https://mosmetod.ru/metodicheskie-prostranstvo/srednyaya-i-starshaya-shkola/inostrannye-yazyki/</a> Немецкий язык - Российская электронная школа <a href="https://resh.edu.ru/subject/10/">https://resh.edu.ru/subject/10/</a>
2.	Внешность и характер человека/литературного персонажа	7	0	0	Высказываться о фактах, событиях, используя основные типы речи (описание/характеристика, повествование/сообщение) с опорой на ключевые слова, план, вопросы, таблицу и/или иллюстрации, фотографии. Описывать объект, человека/литературного персонажа по определённой схеме. Передавать содержание прочитанного/прослушанного текста с опорой на вопросы, план, ключевые слова и/или иллюстрации, фотографии. Выражать и аргументировать своё отношение к прочитанному/услышанному. Переспрашивать, просить повторить, уточняя значение незнакомых слов. Кратко излагать	День учителя. День защитника Отечества День Героев Отечества	Материалы для организации дистанционного обучения. Немецкий язык (5–9 классы) <a href="https://mosmetod.ru/metodicheskie-prostranstvo/srednyaya-i-starshaya-shkola/inostrannye-yazyki/">https://mosmetod.ru/metodicheskie-prostranstvo/srednyaya-i-starshaya-shkola/inostrannye-yazyki/</a> Немецкий язык - Российская электронная школа <a href="https://resh.edu.ru/subject/10/">https://resh.edu.ru/subject/10/</a>

					результаты выполненной проектной работы. Работать индивидуально и в группе при выполнении проектной работы		
3.	Свободное время современного подростка. Досуг и увлечения (чтение, кино, театр, музей, спорт, музыка)	10	1	0	Использовать отдельные социокультурные элементы речевого поведенческого этикета в стране/странах изучаемого языка в отобранных ситуациях общения («В городе», «Проведение досуга», «Во время путешествия» и др.). Знать и использовать в устной и письменной речи наиболее употребительную тематическую фоновую лексику и реалии в рамках отобранного тематического содержания. Владеть базовыми знаниями о социокультурном портрете родной страны и страны/стран изучаемого языка. Кратко представлять Россию и страну/страны изучаемого языка: некоторые культурные явления; наиболее известные достопримечательности. Кратко рассказывать о выдающихся людях родной страны и страны/стран изучаемого языка.	Урок – диспут «День толерантности». Урок науки. День добровольца (волонтера)	Материалы для организации дистанционного обучения. Немецкий язык (5–9 классы) <a href="https://mosmetod.ru/metodicheskie-prostranstvo/srednyaya-i-starshaya-shkola/inostrannye-yazyki/">https://mosmetod.ru/metodicheskie-prostranstvo/srednyaya-i-starshaya-shkola/inostrannye-yazyki/</a> Немецкий язык - Российская электронная школа <a href="https://resh.edu.ru/subject/10/">https://resh.edu.ru/subject/10/</a>
4.	Здоровый образ жизни. Режим труда и отдыха. Фитнес. Сбалансированное питание. Посещение врача	10	1	0	Составлять комбинированный диалог, включающий различные виды диалога, в соответствии с поставленной коммуникативной задачей/с опорой на образец, опорой на речевые ситуации, ключевые слова, и/или иллюстрации, фотографии.	Урок здоровья и пропаганды ЗОЖ.	Материалы для организации дистанционного обучения. Немецкий язык (5–9 классы) <a href="https://mosmetod.ru/metodicheskie-prostranstvo/srednyaya-i-starshaya-shkola/inostrannye-yazyki/">https://mosmetod.ru/metodicheskie-prostranstvo/srednyaya-i-starshaya-shkola/inostrannye-yazyki/</a> Немецкий язык - Российская электронная школа <a href="https://resh.edu.ru/subject/10/">https://resh.edu.ru/subject/10/</a>
5.	Покупки: продукты питания	7	0	0	Составлять комбинированный диалог, включающий различные виды диалога, в соответствии с поставленной коммуникативной	Единый урок «Права человека».	Материалы для организации дистанционного обучения. Немецкий язык (5–9 классы) <a href="https://mosmetod.ru/metodicheskie-prostranstvo/srednyaya-i-starshaya-shkola/inostrannye-yazyki/">https://mosmetod.ru/metodicheskie-prostranstvo/srednyaya-i-starshaya-shkola/inostrannye-yazyki/</a>

					задачей/с опорой на образец, опорой на речевые ситуации, ключевые слова, и/или иллюстрации, фотографии.		koe-prostranstvo/srednyaya-i-starshaya-shkola/inostrannye-yazyki/ Немецкий язык - Российская электронная школа <a href="https://resh.edu.ru/subject/10/">https://resh.edu.ru/subject/10/</a>
6.	Школа. Школьная жизнь, изучаемые предметы, любимый предмет, правила поведения в школе. Переписка с зарубежными сверстниками	10	1	0	Списывать текст и выписывать из него слова, словосочетания, предложения в соответствии с решаемой коммуникативной задачей. Восстанавливать предложение, текст в соответствии с решаемой учебной задачей. Составлять план прочитанного текста. Заполнять анкеты и формуляры: сообщать о себе основные сведения. Писать электронное сообщение личного характера: сообщать краткие сведения о себе и запрашивать аналогичную информацию о друге по переписке; выражать благодарность, извинения, просьбу; оформлять обращение, завершающую фразу и подпись в соответствии с нормами неофициального общения, принятыми в стране/странах изучаемого языка. Писать небольшое письменное высказывание с опорой на образец, план, иллюстрацию, таблицу. Фиксировать нужную информацию.	Международный день распространения грамотности. Всероссийский «Урок Цифры»	Материалы для организации дистанционного обучения. Немецкий язык (5–9 классы) <a href="https://mosmetod.ru/metodiches-koe-prostranstvo/srednyaya-i-starshaya-shkola/inostrannye-yazyki/">https://mosmetod.ru/metodiches-koe-prostranstvo/srednyaya-i-starshaya-shkola/inostrannye-yazyki/</a> Немецкий язык - Российская электронная школа <a href="https://resh.edu.ru/subject/10/">https://resh.edu.ru/subject/10/</a>
7.	Каникулы в различное время года. Виды отдыха. Путешествия по России и зарубежным странам	10	2	0	Использовать отдельные социокультурные элементы речевого поведенческого этикета в стране/странах изучаемого языка в отобранных ситуациях общения («В городе», «Проведение досуга», «Во время путешествия» и др.). Знать и использовать в устной	Единый урок безопасности жизнедеятельности. Урок мужества. «День воссоединения Крыма с Россией».	Материалы для организации дистанционного обучения. Немецкий язык (5–9 классы) <a href="https://mosmetod.ru/metodiches-koe-prostranstvo/srednyaya-i-starshaya-shkola/inostrannye-yazyki/">https://mosmetod.ru/metodiches-koe-prostranstvo/srednyaya-i-starshaya-shkola/inostrannye-yazyki/</a>

					и письменной речи наиболее употребительную тематическую фоновую лексику и реалии в рамках отобранного тематического содержания. Владеть базовыми знаниями о социокультурном портрете родной страны и страны/стран изучаемого языка. Кратко представлять Россию и страну/страны изучаемого языка: некоторые культурные явления; наиболее известные достопримечательности. Кратко рассказывать о выдающихся людях родной страны и страны/стран изучаемого языка.		Немецкий язык - Российская электронная школа <a href="https://resh.edu.ru/subject/10/">https://resh.edu.ru/subject/10/</a>
8.	Природа: дикие и домашние животные. Климат, погода	7	1	0	Понимать речь учителя по ведению урока. Распознавать на слух и понимать связное высказывание учителя, одноклассника, построенное на знакомом языковом материале и/или содержащее некоторые незнакомые слова. Использовать переспрос или просьбу для уточнения отдельных деталей. Вербально/невербально реагировать на услышанное. Воспринимать на слух и понимать основное содержание несложных аутентичных текстов разных жанров и стилей, содержащие отдельные незнакомые слова. Определять тему, прослушанного текста. Выделять главные факты, опуская второстепенные. Воспринимать на слух и понимать запрашиваемую информацию, представленную в явном виде, в несложных аутентичных текстах, содержащих отдельные незнакомые слова. Использовать	Урок «Берегите нашу природу»	Материалы для организации дистанционного обучения. Немецкий язык (5–9 классы) <a href="https://mosmetod.ru/metodicheskoe-prostranstvo/srednyaya-i-starshaya-shkola/inostrannye-yazyki/">https://mosmetod.ru/metodicheskoe-prostranstvo/srednyaya-i-starshaya-shkola/inostrannye-yazyki/</a> Немецкий язык - Российская электронная школа <a href="https://resh.edu.ru/subject/10/">https://resh.edu.ru/subject/10/</a>

					контекстуальную, в том числе языковую, догадку при восприятии на слух текстов, содержащих незнакомые слова. Игнорировать незнакомые слова, не влияющие на понимание текста.		
9.	Жизнь в городе/ в сельской местности. Описание родного города/села. Транспорт.	6	1	0	Высказываться о фактах, событиях, используя основные типы речи (описание/характеристика, повествование/сообщение) с опорой на ключевые слова, план, вопросы, таблицу и/или иллюстрации, фотографии. Описывать объект, человека/литературного персонажа по определённой схеме. Передавать содержание прочитанного/прослушанного текста с опорой на вопросы, план, ключевые слова и/или иллюстрации, фотографии. Выражать и аргументировать своё отношение к прочитанному/услышанному. Пере спрашивать, просить повторить, уточняя значение незнакомых слов. Кратко излагать результаты выполненной проектной работы. Работать индивидуально и в группе при выполнении проектной работы.	День солидарности в борьбе с терроризмом.	Материалы для организации дистанционного обучения. Немецкий язык (5–9 классы) <a href="https://mosmetod.ru/metodicheskie-prostranstvo/srednyaya-i-starshaya-shkola/inostrannye-yazyki/">https://mosmetod.ru/metodicheskie-prostranstvo/srednyaya-i-starshaya-shkola/inostrannye-yazyki/</a> Немецкий язык - Российская электронная школа <a href="https://resh.edu.ru/subject/10/">https://resh.edu.ru/subject/10/</a>
10.	Средства массовой информации (телевидение, журналы, Интернет)	5	0	0	Читать про себя и понимать основное содержание несложных адаптированных аутентичных текстов, содержащих отдельные незнакомые слова. Определять тему/основную мысль прочитанного текста. Прогнозировать содержание текста по заголовку/ началу текста. Определять главные факты/события, опуская	Урок, посвященный Международному дню школьных библиотек. Международный день родного языка	Материалы для организации дистанционного обучения. Немецкий язык (5–9 классы) <a href="https://mosmetod.ru/metodicheskie-prostranstvo/srednyaya-i-starshaya-shkola/inostrannye-yazyki/">https://mosmetod.ru/metodicheskie-prostranstvo/srednyaya-i-starshaya-shkola/inostrannye-yazyki/</a> Немецкий язык - Российская электронная школа <a href="https://resh.edu.ru/subject/10/">https://resh.edu.ru/subject/10/</a>

					<p>второстепенные. Определять последовательность главных фактов и событий. Читать про себя адаптированные аутентичные тексты, содержащие отдельные незнакомые слова, находить и полно и точно понимать запрашиваемую информацию, представленную в явном виде. Использование внешних формальных элементов текста (подзаголовки, иллюстрации, сноски) для понимания основного содержания прочитанного текста. Догадываться о значении незнакомых слов по сходству с русским языком, по словообразовательным элементам, по контексту. Понимать интернациональные слова в контексте. Игнорировать незнакомые слова, не мешающие понимать основное содержание текста. Пользоваться сносками и лингвострановедческим справочником. Находить значение незнакомых слов в двуязычном словаре. Осознавать цель чтения и выбирать в соответствии с ней нужный вид чтения (с пониманием основного содержания, с выборочным пониманием запрашиваемой информации). Читать про себя и понимать запрашиваемую информацию, представленную в несплошных текстах (таблицах, диаграммах). Работать с информацией, представленной в разных форматах (текст, рисунок, таблица).</p>		
11.	Родная страна и страна/страны изучаемого языка. Их	10	1	0	Использовать отдельные социокультурные элементы	Урок памяти: «Освобождение	Материалы для организации дистанционного обучения.

	географическое положение, столицы; население; официальные языки; достопримечательности; культурные особенности (национальные праздники, традиции, обычаи)				речевого поведенческого этикета в стране/странах изучаемого языка в отобранных ситуациях общения («В городе», «Проведение досуга», «Во время путешествия» и др.). Знать и использовать в устной и письменной речи наиболее употребительную тематическую фоновую лексику и реалии в рамках отобранного тематического содержания. Владеть базовыми знаниями о социокультурном портрете родной страны и страны/стран изучаемого языка. Кратко представлять Россию и страну/страны изучаемого языка: некоторые культурные явления; наиболее известные достопримечательности. Кратко рассказывать о выдающихся людях родной страны и страны/стран изучаемого языка.	Ленинграда от фашисткой блокады» Урок памяти: «День Победы».	Немецкий язык (5–9 классы) <a href="https://mosmetod.ru/metodicheskie-prostranstvo/srednyaya-i-starshaya-shkola/inostrannye-yazyki/">https://mosmetod.ru/metodicheskie-prostranstvo/srednyaya-i-starshaya-shkola/inostrannye-yazyki/</a> Немецкий язык - Российская электронная школа <a href="https://resh.edu.ru/subject/10/">https://resh.edu.ru/subject/10/</a>
12.	Выдающиеся люди родной страны и страны/стран изучаемого языка. Учёные, писатели, поэты, спортсмены	10	1	0	Использовать отдельные социокультурные элементы речевого поведенческого этикета в стране/странах изучаемого языка в отобранных ситуациях общения («В городе», «Проведение досуга», «Во время путешествия» и др.). Знать и использовать в устной и письменной речи наиболее употребительную тематическую фоновую лексику и реалии в рамках отобранного тематического содержания. Владеть базовыми знаниями о социокультурном портрете родной страны и страны/стран изучаемого языка. Кратко представлять Россию и страну/страны изучаемого языка: некоторые культурные явления; наиболее известные достопримечательности. Кратко	Гагаринский урок «Космос –это мы».	Материалы для организации дистанционного обучения. Немецкий язык (5–9 классы) <a href="https://mosmetod.ru/metodicheskie-prostranstvo/srednyaya-i-starshaya-shkola/inostrannye-yazyki/">https://mosmetod.ru/metodicheskie-prostranstvo/srednyaya-i-starshaya-shkola/inostrannye-yazyki/</a> Немецкий язык - Российская электронная школа <a href="https://resh.edu.ru/subject/10/">https://resh.edu.ru/subject/10/</a>



					рассказывать о выдающихся людях родной страны и страны/стран изучаемого языка.		
	ОБЩЕЕ КОЛИЧЕСТВО ЧАСОВ ПО ПРОГРАММЕ	102	10	0			

### ТЕМАТИЧЕСКОЕ ПЛАНИРОВАНИЕ 8 КЛАСС

№ п/п	Наименование разделов и тем программы	Количество часов			Виды деятельности	Модуль воспитательной программы «Школьный урок»	Электронные (цифровые) образовательные ресурсы
		Всего	Конт роль ные	Практи ческие/ лабора торные			
1	Взаимоотношения в семье и с друзьями	10	0	0	<p>Составлять комбинированный диалог, включающий различные виды диалога, в соответствии с поставленной коммуникативной задачей/с опорой на образец, опорой на речевые ситуации, ключевые слова, и/или иллюстрации, фотографии.</p> <p>Переспрашивать, просить повторить, уточняя значение незнакомых слов.;</p> <p>Высказываться о фактах, событиях, используя основные типы речи (описание/характеристика, повествование/сообщение) с опорой на ключевые слова, план, вопросы, таблицу и/или иллюстрации, фотографии.</p> <p>Описывать объект, человека/литературного персонажа по определённой схеме.</p> <p>Передавать содержание прочитанного/ прослушанного текста с опорой вопросы, план, ключевые слова и/или иллюстрации, фотографии.</p> <p>Выражать и аргументировать своё отношение к прочитанному/услышанному.</p> <p>Составлять рассказ по картинкам.</p> <p>Кратко излагать результаты выполненной проектной работы.</p> <p>Работать индивидуально и в группе при выполнении проектной работы.</p>	День знаний	<a href="https://resh.edu.ru/">https://resh.edu.ru/</a>

2	Внешность и характер человека/литературного персонажа	10		<p>Составлять план/тезисы устного или письменного сообщения. Заполнять анкеты и формуляры: сообщать о себе основные сведения. Писать электронное сообщение личного характера: сообщать краткие сведения о себе и запрашивать аналогичную информацию о друге по переписке; излагать различные события, делиться впечатлениями; выражать благодарность, извинения, просьбу. Писать небольшое письменное высказывание с опорой на образец, план, иллюстрацию, таблицу и/или прочитанный/прослушанный текст.</p> <p>Фиксировать нужную информацию;</p> <p>Различать на слух и адекватно произносить все звуки немецкого языка, соблюдая нормы произнесения звуков. Соблюдать правильное ударение в изолированном слове, фразе.</p> <p>Соблюдать правило отсутствия ударения на служебных словах (артиклих, союзах, предлогах). Различать коммуникативный тип предложения по его интонации. Членить предложение на смысловые группы. Корректно произносить предложения с точки зрения их ритмико-интонационных особенностей. Соблюдать интонацию перечисления. Оперировать полученными фонетическими сведениями из словаря в чтении вслух и при говорении. Читать вслух небольшие аутентичные тексты, построенные на изученном языковом материале, с соблюдением правил чтения и соответствующей интонацией, демонстрируя понимание текста.</p>	Международный день распространения грамотности.	<a href="https://resh.edu.ru/">https://resh.edu.ru/</a>
3	Свободное время современного подростка. Досуг и увлечения (чтение, кино, театр, музей, спорт, музыка)	10		<p>Узнавать в устном и письменном тексте и употреблять в речи изученные лексические единицы (слова, словосочетания, речевые клише); синонимы, антонимы, сокращения и аббревиатуры в соответствии с ситуацией общения. Узнавать простые словообразовательные элементы (суффиксы, префиксы). Выбирать нужное значение многозначного слова. Опирается на языковую догадку в процессе чтения и аудирования (интернациональные слова; слова, образованные путем аффиксации, словосложения, конверсии). Распознавать и употреблять различные средства связи для обеспечения логичности и целостности высказывания.;</p> <p>Распознавать и употреблять в устной и письменной речи изученные морфологические формы и синтаксические</p>	Урок проектной деятельности.	<a href="https://de7-vpr.sdangia.ru/">https://de7-vpr.sdangia.ru/</a> <a href="https://resh.edu.ru/">https://resh.edu.ru/</a>

				конструкции немецкого языка в рамках тематического содержания речи в соответствии с решаемой коммуникативной задачей		
4.	Здоровый образ жизни. Режим труда и отдыха. Фитнес. Сбалансированное питание. Посещение врача	10		Распознавать и употреблять в устной и письменной речи изученные морфологические формы и синтаксические конструкции немецкого языка в рамках тематического содержания речи в соответствии с решаемой коммуникативной задачей; Смысловое чтение; Письменная речь; Орфография и пунктуация	Предметные олимпиады	<a href="https://de7-vpr.sdangia.ru/">https://de7-vpr.sdangia.ru/</a>
5.	Покупки: одежда, обувь и продукты питания. Карманные деньги	6		Осуществлять межличностное и межкультурное общение, с использованием знаний о национально-культурных особенностях своей страны и страны/стран изучаемого языка и основных социокультурных элементов речевого поведенческого этикета в немецкоязычной среде в рамках тематического содержания речи. Использовать в устной и письменной речи наиболее употребительной тематической фоновой лексики и реалий в рамках тематического содержания. Владеть базовыми знаниями о социокультурном портрете родной страны и страны/стран изучаемого языка. Кратко представлять Россию и страну/страны изучаемого языка (культурные явления и события; достопримечательности). Кратко рассказывать о некоторых выдающихся людях родной страны и страны/стран изучаемого языка. Оказывать помощь зарубежным гостям в ситуациях повседневного общения (объяснить местонахождение объекта, сообщить возможный маршрут и т.д.). Находить сходства и различия в традициях родной страны и страны/стран изучаемого языка. Систематизировать и анализировать полученную информацию.	Урок творчества «За страницами учебника»	<a href="https://resh.edu.ru/">https://resh.edu.ru/</a> <a href="https://de7-vpr.sdangia.ru/">https://de7-vpr.sdangia.ru/</a>
6.	Школа. Школьная жизнь, школьная форма, изучаемые предметы и отношение к ним. Посещение школьной библиотеки/ресурсного центра. Переписка с зарубежными сверстниками	10		Составлять комбинированный диалог, включающий различные виды диалога, в соответствии с поставленной коммуникативной задачей/с опорой на образец, опорой на речевые ситуации, ключевые слова, и/или иллюстрации, фотографии. Переспрашивать, просить повторить, уточняя значение незнакомых слов. Высказываться о фактах, событиях, используя основные типы речи (описание/характеристика, повествование/сообщение) с опорой на ключевые слова, план, вопросы, таблицу и/или иллюстрации,	Всемирный день приветствий. Урок общения.	<a href="https://resh.edu.ru/">https://resh.edu.ru/</a>

				<p>фотографии.Описывать объект, человека/литературного персонажа по определённой схеме.Передавать содержание прочитанного/прослушанного текста с опорой вопросы, план, ключевые слова и/или иллюстрации, фотографии.</p> <p>.Составлять рассказ по картинкам.Кратко излагать результаты выполненной проектной работы.Работать индивидуально и в группе при выполнении проектной работы.</p>		
7.	Виды отдыха в различное время года. Путешествия по России и зарубежным странам	7		<p>Вербально/невербально реагировать на услышанное.Воспринимать на слух и понимать основное содержание несложных аутентичных текстов, содержащие отдельные неизученные языковые явления.Определять тему/идею и главные события/факты прослушанного текста.Выделять главные факты, опуская второстепенные.</p> <p>Прогнозировать содержание текста по началу сообщения.Воспринимать на слух и понимать нужную/интересующую/запрашиваемую информацию, представленную в явном виде в несложных аутентичных текстах, содержащих отдельные неизученные языковые явления</p>	Всероссийский урок безопасности школьников в сети Интернет.	<a href="https://resh.edu.ru/http://ww5.deutschlernreise.de/">https://resh.edu.ru/http://ww5.deutschlernreise.de/</a>
8.	Природа: флора и фауна. Климат, погода	10		<p>Узнавать в устном и письменном тексте и употреблять в речи изученные лексические единицы (слова, словосочетания, речевые клише); синонимы, антонимы, сокращения и аббревиатуры в соответствии с ситуацией общения.</p> <p>Опирается на языковую догадку в процессе чтения и аудирования (интернациональные слова; слова, образованные путем аффиксации, словосложения, конверсии).</p> <p>Распознавать и употреблять различные средства связи для обеспечения логичности и целостности высказывания.</p>	Урок исследований. Урок проектной деятельности.	<a href="https://de7-vpr.sdangia.ru/">https://de7-vpr.sdangia.ru/</a> <a href="https://resh.edu.ru/">https://resh.edu.ru/</a>
9.	Условия проживания в городской/сельской местности. Транспорт	7		<p>Высказываться о фактах, событиях, используя основные типы речи,</p> <p>Понимать речь учителя по ведению урока. Распознавать на слух и понимать связное высказывание учителя, одноклассника, построенное на знакомом языковом материале и/или содержащее некоторые незнакомые слова.Использовать переспрос или просьбу для уточнения отдельных деталей.</p> <p>Вербально/невербально реагировать на услышанное.Воспринимать на слух и понимать</p>	День Земли. Экологический урок	<a href="https://resh.edu.ru/">https://resh.edu.ru/</a>

					основное содержание несложных аутентичных текстов, содержащие отдельные неизученные языковые явления. Определять тему/идею и главные события/факты прослушанного текста. Выделять главные факты, опуская второстепенные. Прогнозировать содержание текста по началу сообщения.		
10.	Средства массовой информации (телевидение, радио, пресса, Интернет)	7			Воспринимать на слух и понимать нужную/интересующую/запрашиваемую информацию, представленную в явном виде в несложных аутентичных текстах, содержащих отдельные неизученные языковые явления. Оценивать информацию с точки зрения её полезности/достоверности. Использовать языковую, в том числе контекстуальную, догадку при восприятии на слух текстов, содержащих незнакомые языковые явления. Игнорировать незнакомые языковые явления, не влияющие на понимание текста.	Интеллектуальные интернет конкурсы	<a href="https://resh.edu.ru/">https://resh.edu.ru/</a>
11.	Родная страна и страна/страны изучаемого языка. Их географическое положение, столицы; население; официальные языки; достопримечательности, культурные особенности (национальные праздники, традиции, обычаи)	10			Составлять план/тезисы устного или письменного сообщения. Заполнять анкеты и формуляры: сообщать о себе основные сведения. Писать электронное сообщение личного характера: сообщать краткие сведения о себе и запрашивать аналогичную информацию о друге по переписке; излагать различные события, делиться впечатлениями; выражать благодарность, извинения, просьбу. Писать небольшое письменное высказывание с опорой на образец, план, иллюстрацию, таблицу и/или прочитанный/прослушанный текст. Фиксировать нужную информацию	Урок – диспут «День толерантности».	<a href="https://resh.edu.ru/">https://resh.edu.ru/</a> <a href="https://de7-vpr.sdangia.ru/">https://de7-vpr.sdangia.ru/</a>
12.	Выдающиеся люди родной страны и страны/стран изучаемого языка. Писатели, художники, музыканты	5			Читать про себя и понимать основное содержание несложных аутентичных текстов, содержащих отдельные неизученные языковые явления. Определять тему/основную мысль прочитанного текста. Определять главные факты/события, опуская второстепенные. . Устанавливать логическую последовательность основных фактов. Соотносить текст/части текста с иллюстрациями. Оценивать найденную информацию с точки зрения её значимости для решения коммуникативной задачи. Работать с информацией, представленной в разных форматах (текст, рисунок, таблица). Восстанавливать текст из разрозненных абзацев. Устанавливать причинно-следственную взаимосвязь фактов и событий, изложенных в	Урок исследований. Урок проектной деятельности.	<a href="https://infourok.ru/">https://infourok.ru/</a> <a href="https://resh.edu.ru/">https://resh.edu.ru/</a> <a href="http://www.goethe.de/z/jetz/dejvideo.htm">http://www.goethe.de/z/jetz/dejvideo.htm</a>

					<p>тексте. Осознавать цель чтения и выбирать в соответствии с ней нужный вид чтения.</p> <p>Использование внешних формальных элементов текста (подзаголовки, иллюстрации, сноски) для понимания основного содержания прочитанного текста. Догадываться о значении незнакомых слов по сходству с русским языком, по словообразовательным элементам, по контексту. Понимать интернациональные слова в контексте. Пользоваться сносками и лингвострановедческим справочником. Находить значение отдельных незнакомых слов в двуязычном словаре.</p>		
	Общее количество по программе	102					

### ТЕМАТИЧЕСКОЕ ПЛАНИРОВАНИЕ 9 КЛАСС

№ п/п	Наименование разделов и тем программы	всего	контрольные работы	Модуль воспитательной программы «Школьный урок»	ЦОР	Виды деятельности
1.	Взаимоотношения в семье и с друзьями. Конфликты и их решения	10	1	<p>1 сентября: День знаний;</p> <p>3 сентября: День окончания Второй мировой войны, День солидарности в борьбе с терроризмом;</p> <p>8 сентября: Международный день распространения грамотности;</p> <p>10 сентября: Международный день памяти жертв фашизма.</p> <p>1 октября: Международный день пожилых людей;</p> <p>Международный день музыки;</p> <p>4 октября: День защиты животных;</p> <p>5 октября: День учителя;</p> <p>25 октября: Международный день школьных библиотек;</p>	<p><a href="https://youtu.be/MHdf0LdV76c">https://youtu.be/MHdf0LdV76c</a></p> <p><a href="https://deutsch-sprechen.ru/mode-jugend/">https://deutsch-sprechen.ru/mode-jugend/</a></p> <p><a href="https://mein-deutsch.com/topics/p-jugendprobleme">https://mein-deutsch.com/topics/p-jugendprobleme</a></p> <p><a href="https://www.de-online.ru/index/0-355">https://www.de-online.ru/index/0-355</a></p> <p><a href="https://olxovec.ru/topik-po-nemeckomu-familie-semya-ogoli-semi-v-nemeckom.html">https://olxovec.ru/topik-po-nemeckomu-familie-semya-ogoli-semi-v-nemeckom.html</a></p> <p><a href="https://deutsch-sprechen.ru/konflikte-und-losungen/">https://deutsch-sprechen.ru/konflikte-und-losungen/</a></p>	<p>Диалогическая речь</p> <p>Составлять комбинированный диалог, включающий различные виды диалога, в соответствии с поставленной коммуникативной задачей с опорой на речевые ситуации, ключевые слова, и/или иллюстрации, фотографии или без опор. Выразить свою точку зрения и обосновывать её, высказывать своё согласие/несогласие с точкой зрения собеседника, выражать сомнение, давать эмоциональную оценку обсуждаемым событиям: восхищение, удивление, радость, огорчение и т. д.). Переспрашивать, просить повторить, уточняя значение незнакомых слов.</p> <p>Монологическая речь</p> <p>Высказываться о фактах, событиях, используя основные типы речи (описание/характеристика, повествование/сообщение, рассуждение) с</p>

			<p>Третье воскресенье октября:          День отца.          4 ноября: День народного единства;          8 ноября: День памяти погибших при исполнении служебных обязанностей сотрудников органов внутренних дел России;          Последнее воскресенье ноября: День Матери;          30 ноября: День Государственного герба Российской Федерации.          3 декабря: День неизвестного солдата; Международный день инвалидов;          5 декабря: День добровольца (волонтера) в России;          9 декабря: День Героев Отечества;          12 декабря: День Конституции Российской Федерации.          25 января: День российского студенчества;          27 января: День полного освобождения Ленинграда от фашистской блокады; День освобождения Красной армией крупнейшего «лагеря смерти» Аушвиц-Биркенау (Освенцима) – День памяти жертв Холокоста.          2 февраля: День разгрома советскими войсками немецко-фашистских войск в Сталинградской битве;          8 февраля: День российской науки;          15 февраля: День памяти о россиянах, исполнявших</p>	<p>опорой на ключевые слова, план, вопросы, таблицу и/или иллюстрации, фотографии. Описывать объект, человека/литературного персонажа по плану. Передавать содержание, основную мысль прочитанного/прослушанного текста с опорой вопросы, план, ключевые слова и/или иллюстрации, фотографии. Выразить и аргументировать своё отношение к прочитанному/услышанному. Составлять рассказ с опорой на серию картинок. Кратко излагать результаты выполненной проектной работы. Работать индивидуально и в группе при выполнении проектной работы. Использовать перефразирование, дефиницию, синонимические и антонимические средства в случае сбоя коммуникации, а также в условиях дефицита языковых средств.          Аудирование          Понимать речь учителя по ведению урока. Распознавать на слух и понимать связное высказывание учителя, одноклассника, построенное на знакомом языковом материале и/или содержащее некоторые незнакомые слова. Использовать переспрос или просьбу для уточнения отдельных деталей.          Вербально/невербально реагировать на услышанное. Воспринимать на слух и понимать основное содержание несложных аутентичных текстов, содержащие отдельные неизученные языковые явления. Определять тему, прослушанного текста. Выделять главные факты, опуская второстепенные.          Прогнозировать содержание текста по началу сообщения. Воспринимать на слух и понимать нужную/интересующую/запрашиваемую информацию в несложных аутентичных текстах, содержащих отдельные неизученные языковые явления. Оценивать информацию с точки зрения её полезности/ достоверности. Использовать языковую, в том числе контекстуальную,</p>
--	--	--	---	---

				<p>служебный долг за пределами Отечества;  21 февраля: Международный день родного языка;  23 февраля: День защитника Отечества.  8 марта: Международный женский день;  18 марта: День воссоединения Крыма с Россией;  27 марта: Всемирный день театра.  12 апреля: День космонавтики;  19 апреля: День памяти о геноциде советского народа нацистами и их пособниками в годы Великой Отечественной войны.  1 мая: Праздник Весны и Труда;  9 мая: День Победы;  19 мая: День детских общественных организаций России;  24 мая: День славянской письменности и культуры.</p>		<p>догадку при восприятии на слух текстов, содержащих незнакомые языковые явления. Игнорировать незнакомые языковые явления, не влияющие на понимание текста.  Смысловое чтение  Читать про себя и понимать основное содержание несложных аутентичных текстов, содержащих отдельные неизученные явления. Определять тему/основную мысль прочитанного текста. Определять главные факты/события, опуская второстепенные. Прогнозировать содержание текста по заголовку/началу текста. Устанавливать логическую последовательность основных фактов, событий. Разбивать текст на относительно самостоятельные смысловые части. Сравнивать текст/части текста с иллюстрациями. Озаглавливать текст/его отдельные части. Игнорировать неизученные языковые явления, мешающие понимать основное содержание текста. Читать про себя и находить в несложных аутентичных текстах, содержащих отдельные неизученные языковые явления, нужную/интересующую/запрашиваемую информацию, представленную в явном и неявном виде.  Оценивать найденную информацию с точки зрения её значимости для решения коммуникативной задачи. Читать с полным пониманием содержания несложные аутентичные тексты, содержащие отдельные неизученные языковые явления. Полно и точно понимать прочитанный текст на основе его информационной переработки (смыслового и структурного анализа отдельных частей текста, выборочного перевода). Восстанавливать текст из разрозненных абзацев или путём добавления выпущенных фрагментов. Осознавать цель чтения и выбирать в соответствии с ней нужный вид чтения (с пониманием основного содержания, с выборочным пониманием запрашиваемой информации, с полным</p>
2.	Внешность и характер человека/ литературного персонажа	7			<p><a href="https://vk.com/wall-41813774_407988">https://vk.com/wall-41813774_407988</a></p>	
3.	Досуг и увлечения/хобби современного подростка (чтение, кино, театр, музыка, музей, спорт, живопись, компьютерные игры). Роль книги в жизни подростка.	10	0		<p><a href="https://www.youtube.com/watch?v=D9DrewO_iPw">https://www.youtube.com/watch?v=D9DrewO_iPw</a>  <a href="https://deutsch-sprechen.ru/bucher/">https://deutsch-sprechen.ru/bucher/</a>  <a href="https://videouroki.net/razrabotki/priezientatsiia-uroka-potiemie-knighi.html">https://videouroki.net/razrabotki/priezientatsiia-uroka-potiemie-knighi.html</a>  <a href="https://nsportal.ru/shkola/inostrannye-yazyki/nemetskiy-yazyk/library/2018/05/11/sovremennye-nemetskie-knigi-dlya">https://nsportal.ru/shkola/inostrannye-yazyki/nemetskiy-yazyk/library/2018/05/11/sovremennye-nemetskie-knigi-dlya</a></p>	



					<a href="http://today.ru/?l=de&amp;r=236&amp;t=literatur_in_deutschland-literatura_germanii-42">http://today.ru/?l=de&amp;r=236&amp;t=literatur_in_deutschland-literatura_germanii-42</a> <a href="http://startdeutsch.ru/poleznoe/temy/958-tema-knigi-na-nemetskom">http://startdeutsch.ru/poleznoe/temy/958-tema-knigi-na-nemetskom</a> <a href="https://reallanguage.club/topik-po-nemeckomu-mein-lieblingsbuch-moya-lyubimaya-kniga/">https://reallanguage.club/topik-po-nemeckomu-mein-lieblingsbuch-moya-lyubimaya-kniga/</a>	<p>пониманием). Использовать внешние формальные элементы текста (подзаголовки, иллюстрации, сноски) для понимания основного содержания прочитанного текста. Читать про себя и понимать запрашиваемую информацию, представленную в несплошных текстах (таблицах, диаграммах). Работать с информацией, представленной в разных форматах (текст, рисунок, таблица). Догадываться о значении незнакомых слов по сходству с русским/родным языком, по словообразовательным элементам, по контексту. Понимать интернациональные слова в контексте. Пользоваться сносками и лингвострановедческим справочником. Находить значение отдельных незнакомых слов в двуязычном словаре.</p> <p>Письменная речь</p> <p>Составлять план, тезисы устного или письменного высказывания. Заполнять анкеты и формуляры: сообщать о себе основные сведения. Писать электронное сообщение личного характера: сообщать краткие сведения о себе и запрашивать аналогичную информацию о друге по переписке; излагать различные события, делиться впечатлениями; выражать благодарность, извинения, просьбу. Писать небольшое письменное высказывание с опорой на образец, план, иллюстрацию, таблицу и/или прочитанный/прослушанный текст. Заполнять таблицы: кратко фиксируя содержание прочитанного/прослушанного текста.</p> <p>Преобразовывать таблицу, схему в текстовый вариант предоставления информации. Письменно излагать результаты проектной деятельности.</p> <p>Фонетическая сторона речи</p> <p>Различать на слух и адекватно произносить все звуки немецкого языка, соблюдая нормы произнесения звуков. Соблюдать правильное ударение в изолированном слове, фразе.</p>
4.	Здоровый образ жизни. Режим труда и отдыха. Фитнес. Сбалансированное питание. Посещение врача.	10	1		<a href="https://online-teacher.ru/blog/die-berufswahl">https://online-teacher.ru/blog/die-berufswahl</a> <a href="https://deutsch-sprechen.ru/beliebte-berufe/">https://deutsch-sprechen.ru/beliebte-berufe/</a> <a href="https://reallanguage.club/topik-po-nemeckomu-na-temu-professii/">https://reallanguage.club/topik-po-nemeckomu-na-temu-professii/</a>	
5.	Покупки: одежда, обувь и продукты питания. Карманные деньги. Молодёжная мода.	7	0		<a href="https://youtu.be/Cv3GhZBzFR">https://youtu.be/Cv3GhZBzFR</a> <a href="https://deseite.ru/deutsche-jugend-nemetskaya-molodezh/">https://deseite.ru/deutsche-jugend-nemetskaya-molodezh/</a> <a href="https://deutsch-sprechen.ru/leben-jugendlichen/">https://deutsch-sprechen.ru/leben-jugendlichen/</a> <a href="https://deseite.ru/leksika-poteme-selskoe-hozyaystvo-na-nemetskom-yazyike/">https://deseite.ru/leksika-poteme-selskoe-hozyaystvo-na-nemetskom-yazyike/</a> <a href="http://today.ru/?l=de&amp;r=246&amp;t=ein_bauer_in_deutschland-fermer_v_germanii-c8">http://today.ru/?l=de&amp;r=246&amp;t=ein_bauer_in_deutschland-fermer_v_germanii-c8</a>	
6.	Школа. Школьное образование, школьная жизнь, изучаемые предметы и отношение к ним. Взаимоотношения в школе, проблемы и их решение. Переписка с зарубежными сверстниками .	8	0		<a href="https://wt-blog.net/nemeckij-jazyk/teksty-na-nemeckom-jazyke/tekst-meine-klasse-na-nemeckom-tema-moj-klass-in-deutsch-s-perevodom.html">https://wt-blog.net/nemeckij-jazyk/teksty-na-nemeckom-jazyke/tekst-meine-klasse-na-nemeckom-tema-moj-klass-in-deutsch-s-perevodom.html</a> <a href="https://www.goethe.de/prj/mwd/ru/idl/sas/sys.html">https://www.goethe.de/prj/mwd/ru/idl/sas/sys.html</a> <a href="https://www.de-online.ru/index/0-298">https://www.de-online.ru/index/0-298</a>	

7.	Виды отдыха в различное время года. Путешествия по России и зарубежным странам. Транспорт.	10	0		<a href="http://www.myshared.ru/slide/907449/">http://www.myshared.ru/slide/907449/</a> <a href="https://wt-blog.net/nemeckij-jazyk/teksty-na-nemeckom-jazyke/sochinenie-moi-letnie-kanikuly-nemeckom-kak-ja-provel-letno.html">https://wt-blog.net/nemeckij-jazyk/teksty-na-nemeckom-jazyke/sochinenie-moi-letnie-kanikuly-nemeckom-kak-ja-provel-letno.html</a> <a href="https://wt-blog.net/nemeckij-jazyk/teksty-na-nemeckom-jazyke/sochinenie-moi-letnie-kanikuly-nemeckom-kak-ja-provel-letno.html">https://wt-blog.net/nemeckij-jazyk/teksty-na-nemeckom-jazyke/sochinenie-moi-letnie-kanikuly-nemeckom-kak-ja-provel-letno.html</a> <a href="http://startdeutsch.ru/poleznoe/temy/868-kak-ya-provel-letno-na-nemetskom">http://startdeutsch.ru/poleznoe/temy/868-kak-ya-provel-letno-na-nemetskom</a> <a href="http://startdeutsch.ru/poleznoe/temy/954-nemetskie-goroda">http://startdeutsch.ru/poleznoe/temy/954-nemetskie-goroda</a>	Соблюдать правило отсутствия ударения на служебных словах (артиклих, союзах, предлогах). Различать коммуникативный тип предложения по его интонации. Членить предложение на смысловые группы. Корректно произносить предложения с точки зрения их ритмико-интонационных особенностей (побудительное предложение; общий, специальный вопросы). Соблюдать интонацию перечисления. Выражать модальное значение, чувств и эмоции. Различать на слух варианты произношения немецкого языка в прослушанных текстах или услышанных высказываниях. Оперировать полученными фонетическими сведениями из словаря в чтении вслух и при говорении. Читать вслух небольшие аутентичные тексты, построенные на изученном языковом материале, с соблюдением правил чтения и соответствующей интонацией, демонстрируя понимание текста.
8.	Природа: флора и фауна. Проблемы экологии. Защита окружающей среды. Климат, погода. Стихийные бедствия.	10	1		<a href="https://deseite.ru/upravlenie-glagolov-v-nemetskom-yazyke/">https://deseite.ru/upravlenie-glagolov-v-nemetskom-yazyke/</a> <a href="http://www.youtube.com/watch?v=oxfxZsYvNmI">http://www.youtube.com/watch?v=oxfxZsYvNmI</a> <a href="https://resh.edu.ru/subject/lesson/3402/start/">https://resh.edu.ru/subject/lesson/3402/start/</a>	Орфография и пунктуация Правильно писать изученные слова. Правильно ставить знаки препинания: запятую при перечислении и обращении; апостроф; точку, вопросительный и восклицательный знаки в конце предложения. Расставлять в электронном сообщении личного характера знаки препинания, диктуемые его форматом, в соответствии с нормами, принятыми в стране изучаемого языка.
9.	Средства массовой информации (телевидение, радио, пресса, Интернет).	10	0		<a href="https://www.de-online.ru/index/0-742">https://www.de-online.ru/index/0-742</a> <a href="https://mein-deutsch.com/topics/massenmedien-smi">https://mein-deutsch.com/topics/massenmedien-smi</a> <a href="https://mirnsch-uisk.educhel.ru/distant2/class-9a/inostrannyj-azyk-nemeckij/post/800214">https://mirnsch-uisk.educhel.ru/distant2/class-9a/inostrannyj-azyk-nemeckij/post/800214</a> <a href="https://deutsch-sprechen.ru/deti-televidenie/">https://deutsch-sprechen.ru/deti-televidenie/</a> <a href="https://deutsch-sprechen.ru/tema-personalcomputer/">https://deutsch-sprechen.ru/tema-personalcomputer/</a>	Лексическая сторона речи Узнавать в устном и письменном тексте и употреблять в речи изученные лексические единицы (слова, словосочетания, речевые клише); синонимы, антонимы, сокращения и аббревиатуры в соответствии с ситуацией общения. Узнавать простые словообразовательные элементы (суффиксы, префиксы). Выбирать нужное значение многозначного слова. Опирается на языковую догадку в процессе чтения и аудирования

					<a href="https://deutsch-sprechen.ru/internet-in-unserem-leben/">https://deutsch-sprechen.ru/internet-in-unserem-leben/</a> <a href="https://deutsch-sprechen.ru/topic-rundfunk/">https://deutsch-sprechen.ru/topic-rundfunk/</a>	<p>(интернациональные слова; слова, образованные путем аффиксации, словосложения, конверсии). Распознавать и употреблять различные средства связи для обеспечения логичности и целостности высказывания.</p> <p>Грамматическая сторона речи Воспроизводить основные коммуникативные типы предложений. Соблюдать порядок слов в предложении. Распознавать и употреблять в устной и письменной речи изученных морфологические формы и синтаксические конструкции немецкого языка в рамках тематического содержания речи в соответствии с решаемой коммуникативной задачей (см. левую колонку таблицы). Распознавать в письменном тексте и дифференцировать слова по определённым признакам (существительные, прилагательные, смысловые глаголы). Социокультурные знания и умения Осуществлять межличностное и межкультурное общение, с использованием знаний о национально культурных особенностях своей страны и страны/стран изучаемого языка и основных социокультурных элементов речевого поведенческого этикета в немецкоязычной среде в рамках тематического содержания речи. Использовать в устной и письменной речи наиболее употребительную тематическую фоновую лексику и реалии в рамках отобранного тематического содержания. Владеть базовыми знаниями о социокультурном портрете родной страны и страны/ стран изучаемого языка. Представлять Россию и страну/страны изучаемого языка (культурные явления и события; достопримечательности). Кратко рассказывать о некоторых выдающихся людях родной страны и страны/стран изучаемого языка. Оказывать помощь зарубежным гостям в ситуациях повседневного общения (объяснить местонахождение объекта, сообщить возможный маршрут, уточнить часы работы и т. д.). Систематизировать и анализировать полученную информацию.</p>
10.	Родная страна и страна/страны изучаемого языка. Их географическое положение, столицы и крупные города, регионы; население; официальные языки; достопримечательности, культурные особенности (национальные праздники, знаменательные даты, традиции, обычаи); страницы истории .	10	0		<a href="https://deseite.ru/deutschsprachige-lander-osterreich-nemetskoyazyichnyie-stranyi-avstriya/">https://deseite.ru/deutschsprachige-lander-osterreich-nemetskoyazyichnyie-stranyi-avstriya/</a> <a href="https://www.de-online.ru/nemetskie_traditsii_s_ameye_interesnye_i_zabavnye">https://www.de-online.ru/nemetskie_traditsii_s_ameye_interesnye_i_zabavnye</a> <a href="https://deseite.ru/feste-und-brauche-deutschlands-prazdniki-i-obyichai-germanii/">https://deseite.ru/feste-und-brauche-deutschlands-prazdniki-i-obyichai-germanii/</a>	
11.	Выдающиеся люди родной страны и страны/стран изучаемого языка, их вклад в науку и мировую культуру: государственные деятели, учёные, писатели, поэты, художники, музыканты, спортсмены.	10	1		<a href="http://www.myshared.ru/slide/462805">http://www.myshared.ru/slide/462805</a> <a href="http://ok.ru/video/2612724109753">http://ok.ru/video/2612724109753</a> <a href="http://www.myshared.ru/slide/215465/">http://www.myshared.ru/slide/215465/</a> <a href="https://vk.com/wall-41813774_407988">https://vk.com/wall-41813774_407988</a> <a href="https://youtu.be/aar_MuZExY0">https://youtu.be/aar_MuZExY0</a> <a href="https://deutsch-sprechen.ru/arheolog/">https://deutsch-sprechen.ru/arheolog/</a>	

ОБЩЕЕ КОЛИЧЕСТВО ЧАСОВ ПО ПРОГРАММЕ	102	4		
-------------------------------------	-----	---	--	--

## 2.1.4. АНГЛИЙСКИЙ ЯЗЫК

### ПРИМЕРНАЯ РАБОЧАЯ ПРОГРАММА. АНГЛИЙСКИЙ ЯЗЫК

(ДЛЯ 5-9 КЛАССОВ ОБРАЗОВАТЕЛЬНЫХ ОРГАНИЗАЦИЙ)

Примерная рабочая программа по английскому языку на уровне основного общего образования составлена на основе «Требований к результатам освоения основной образовательной программы», представленных в Федеральном государственном образовательном стандарте основного общего образования, с учётом распределённых по классам проверяемых требований к результатам освоения основной образовательной программы основного общего образования и элементов содержания, представленных в Универсальном кодификаторе по иностранному (английскому) языку, а также на основе характеристики планируемых результатов духовно-нравственного развития, воспитания и социализации обучающихся, представленной в программе воспитания маоу «Ефимовская СОШ».

#### ПОЯСНИТЕЛЬНАЯ ЗАПИСКА

Рабочая программа определяет обязательную (инвариантную) часть содержания учебного курса по английскому языку, за пределами которой остаётся возможность авторского выбора вариативной составляющей содержания образования по предмету. Рабочая программа устанавливает распределение обязательного предметного содержания по годам обучения; предусматривает примерный ресурс учебного времени, выделяемого на изучение тем/разделов курса, а также последовательность их изучения с учётом особенностей структуры английского языка и родного (русского) языка обучающихся, межпредметных связей английского языка с содержанием других общеобразовательных предметов, изучаемых в 5—9 классах, а также с учётом возрастных особенностей обучающихся. В примерной рабочей программе для основной школы предусмотрено дальнейшее развитие всех речевых умений и овладение языковыми средствами, представленными в примерных рабочих программах начального общего образования, что обеспечивает преемственность между этапами школьного образования по английскому языку.

#### ОБЩАЯ ХАРАКТЕРИСТИКА УЧЕБНОГО ПРЕДМЕТА «ИНОСТРАННЫЙ (АНГЛИЙСКИЙ) ЯЗЫК»

Предмету «Иностранный (английский) язык» принадлежит важное место в системе среднего общего образования и воспитания современного школьника в условиях поликультурного и многоязычного мира. Изучение иностранного языка направлено на формирование коммуникативной культуры обучающихся, осознание роли языков как инструмента межличностного и межкультурного взаимодействия, способствует их общему речевому развитию, воспитанию гражданской идентичности, расширению кругозора, воспитанию чувств и эмоций. Наряду с этим иностранный язык выступает инструментом овладения другими предметными областями в сфере гуманитарных, математических, естественно-научных и других наук и становится важной составляющей базы для общего и специального образования.

Построение программы имеет нелинейный характер и основано на концентрическом принципе. В каждом классе даются новые элементы содержания и новые требования. В процессе обучения

освоенные на определённом этапе грамматические формы и конструкции повторяются и закрепляются на новом лексическом материале и расширяющемся тематическом содержании речи.

В последние десятилетия наблюдается трансформация взглядов на владение иностранным языком, усиление общественных запросов на квалифицированных и мобильных людей, способных быстро адаптироваться к изменяющимся потребностям общества, овладевать новыми компетенциями. Владение иностранным языком обеспечивает быстрый доступ к передовым международным научным и технологическим достижениям и расширяет возможности образования и самообразования. Владение иностранным языком сейчас рассматривается как часть профессии, поэтому он является универсальным предметом, которым стремятся овладеть современные школьники независимо от выбранных ими профильных предметов (математика, история, химия, физика и др.). Таким образом, владение иностранным языком становится одним из важнейших средств социализации и успешной профессиональной деятельности выпускника школы.

Возрастает значимость владения разными иностранными языками как в качестве первого, так и в качестве второго. Расширение номенклатуры изучаемых языков соответствует стратегическим интересам России в эпоху постглобализации и многополярного мира. Знание родного языка экономического или политического партнёра обеспечивает более эффективное общение, учитывающее особенности культуры партнёра, что позволяет успешнее решать возникающие проблемы и избегать конфликтов.

Естественно, возрастание значимости владения иностранными языками приводит к переосмыслению целей и содержания обучения предмету.

## ЦЕЛИ УЧЕБНОГО ПРЕДМЕТА

### «ИНОСТРАННЫЙ (АНГЛИЙСКИЙ) ЯЗЫК»

В свете сказанного выше цели иноязычного образования становятся более сложными по структуре, формулируются на ценностном, когнитивном и прагматическом уровнях и, соответственно, воплощаются в личностных, метапредметных/обще- учебных/универсальных и предметных результатах обучения. А иностранные языки признаются средством общения и ценным ресурсом личности для самореализации и социальной адаптации; инструментом развития умений поиска, обработки и использования информации в познавательных целях, одним из средств воспитания качеств гражданина, патриота; развития национального самосознания, стремления к взаимопониманию между людьми разных стран.

На прагматическом уровне целью иноязычного образования провозглашено формирование коммуникативной компетенции обучающихся в единстве таких её составляющих, как речевая, языковая, социокультурная, компенсаторная компетенции: — речевая компетенция — развитие коммуникативных умений в четырёх основных видах речевой деятельности (говорении, аудировании, чтении, письме);

— языковая компетенция — овладение новыми языковыми средствами (фонетическими, орфографическими, лексическими, грамматическими) в соответствии с отобранными темами общения; освоение знаний о языковых явлениях изучаемого языка, разных способах выражения мысли в родном и иностранном языках;

— социокультурная/межкультурная компетенция — приобщение к культуре, традициям реалиям стран/страны изучаемого языка в рамках тем и ситуаций общения, отвечающих опыту, интересам, психологическим особенностям учащихся основной школы на разных её этапах; формирование умения представлять свою страну, её культуру в условиях межкультурного общения;

— компенсаторная компетенция — развитие умений выходить из положения в условиях дефицита языковых средств при получении и передаче информации.

Наряду с иноязычной коммуникативной компетенцией средствами иностранного языка формируются ключевые универсальные учебные компетенции, включающие образовательную, ценностно-ориентационную, общекультурную, учебно-познавательную, информационную, социально-трудовую и компетенцию личностного самосовершенствования.

В соответствии с личностно ориентированной парадигмой образования основными подходами к обучению иностранным языкам признаются компетентностный, системно-деятельностный, межкультурный и коммуникативно-когнитивный. Совокупность перечисленных подходов предполагает возможность реализовать поставленные цели, добиться достижения планируемых результатов в рамках содержания, отобранного для основной школы, использования новых педагогических технологий (дифференциация, индивидуализация, проектная деятельность и др.) и использования современных средств обучения.

## МЕСТО УЧЕБНОГО ПРЕДМЕТА

### «ИНОСТРАННЫЙ (АНГЛИЙСКИЙ) ЯЗЫК» В УЧЕБНОМ ПЛАНЕ

Обязательный учебный предмет «Иностранный (английский) язык» входит в предметную область «Иностранные языки» наряду с предметом «Второй иностранный язык», изучение которого происходит при наличии потребности обучающихся и при условии, что в образовательной организации имеются условия (кадровая обеспеченность, технические и материальные условия), позволяющие достигнуть заявленных в ФГОС ООО предметных результатов.

Учебный предмет «Иностранный (английский) язык» изучается обязательно со 2 по 11 класс. На этапе основного общего образования минимально допустимое количество учебных часов, выделяемых на изучение первого иностранного языка, — 3 часа в неделю, что составляет по 102 учебных часа на каждом году обучения с 5 по 9 класс.

Требования к предметным результатам для основного общего образования констатируют необходимость к окончанию 9 класса владения умением общаться на иностранном (английском) языке в разных формах (устно/письменно, непосредственно/опосредованно, в том числе через Интернет) на допороговом уровне (уровне А2 в соответствии с Общеввропейскими компетенциями владения иностранным языком)<sup>1</sup>.

Данный уровень позволит выпускникам основной школы использовать иностранный язык для продолжения образования на уровне среднего общего образования и для дальнейшего самообразования.

Рабочая программа состоит из четырёх разделов: введение; содержание образования по английскому языку по годам обучения (5—9 классы), планируемые результаты (личностные, метапредметные результаты освоения учебного предмета «Иностранный (английский) язык» на уровне основного общего образования), предметные результаты по английскому языку по годам обучения (5—9 классы); тематическое планирование по годам обучения (5—9 классы).

---

<sup>1</sup>Common European Framework of Reference for Languages: Learning, teaching, assessment. <https://www.coe.int/en/web/common-european-framework-reference-languages>

## СОДЕРЖАНИЕ ОБУЧЕНИЯ УЧЕБНОМУ ПРЕДМЕТУ «АНГЛИЙСКИЙ ЯЗЫК»

5 класс

### Коммуникативные умения

Формирование умения общаться в устной и письменной форме, используя рецептивные и продуктивные виды речевой деятельности в рамках тематического содержания речи.

Моя семья. Мои друзья. Семейные праздники: день рождения, Новый год.

Внешность и характер человека/литературного персонажа.

Досуг и увлечения/хобби современного подростка (чтение, кино, спорт).

Здоровый образ жизни: режим труда и отдыха, здоровое питание.

Покупки: одежда, обувь и продукты питания.

Школа, школьная жизнь, школьная форма, изучаемые предметы. Переписка с зарубежными сверстниками.

Каникулы в различное время года. Виды отдыха.

Природа: дикие и домашние животные. Погода.

Родной город/село. Транспорт.

Родная страна и страна/страны изучаемого языка. Их географическое положение, столицы; достопримечательности, культурные особенности (национальные праздники, традиции, обычаи).

Выдающиеся люди родной страны и страны/стран изучаемого языка: писатели, поэты.

### Говорение

Развитие коммуникативных умений диалогической речи на базе умений, сформированных в начальной школе:

диалог этикетного характера: начинать, поддерживать и заканчивать разговор (в том числе разговор по телефону); поздравлять с праздником и вежливо реагировать на поздравление; выражать благодарность; вежливо соглашаться на предложение/отказываться от предложения собеседника;

диалог — побуждение к действию: обращаться с просьбой, вежливо соглашаться/не соглашаться выполнить просьбу; приглашать собеседника к совместной деятельности, вежливо соглашаться/не соглашаться на предложение собеседника;

диалог-расспрос: сообщать фактическую информацию, отвечая на вопросы разных видов; запрашивать интересующую информацию.

Вышеперечисленные умения диалогической речи развиваются в стандартных ситуациях неофициального общения в рамках тематического содержания речи класса с опорой на речевые ситуации, ключевые слова и/или иллюстрации, фотографии с соблюдением норм речевого этикета, принятых в стране/странах изучаемого языка.

Объём диалога — до 5 реплик со стороны каждого собеседника.



Развитие коммуникативных умений монологической речи на базе умений, сформированных в начальной школе:

создание устных связных монологических высказываний с использованием основных коммуникативных типов речи:

описание (предмета, внешности и одежды человека), в том числе характеристика (черты характера реального человека или литературного персонажа);

повествование/сообщение;

изложение (пересказ) основного содержания прочитанного текста;

краткое изложение результатов выполненной проектной работы.

Данные умения монологической речи развиваются в стандартных ситуациях неофициального общения в рамках тематического содержания речи с опорой на ключевые слова, вопросы, план и/или иллюстрации, фотографии.

Объём монологического высказывания — 5—6 фраз.

### Аудирование

Развитие коммуникативных умений аудирования на базе умений, сформированных в начальной школе:

при непосредственном общении: понимание на слух речи учителя и одноклассников и вербальная/невербальная реакция на услышанное;

при опосредованном общении: дальнейшее развитие умений восприятия и понимания на слух несложных адаптированных аутентичных текстов, содержащих отдельные незнакомые слова, с разной глубиной проникновения в их содержание в зависимости от поставленной коммуникативной задачи: с пониманием основного содержания, с пониманием запрашиваемой информации с опорой и без опоры на иллюстрации.

Аудирование с пониманием основного содержания текста предполагает умение определять основную тему и главные факты/события в воспринимаемом на слух тексте; игнорировать незнакомые слова, несущественные для понимания основного содержания.

Аудирование с пониманием запрашиваемой информации предполагает умение выделять запрашиваемую информацию, представленную в эксплицитной (явной) форме, в воспринимаемом на слух тексте.

Тексты для аудирования: диалог (беседа), высказывания собеседников в ситуациях повседневного общения, рассказ, сообщение информационного характера.

Время звучания текста/текстов для аудирования — до 1 минуты.

### Смысловое чтение

Развитие сформированных в начальной школе умений читать про себя и понимать учебные и несложные адаптированные аутентичные тексты разных жанров и стилей, содержащие отдельные незнакомые слова, с различной глубиной проникновения в их содержание в зависимости от поставленной коммуникативной задачи: с пониманием основного содержания, с пониманием запрашиваемой информации.

Чтение с пониманием основного содержания текста предполагает умение определять основную тему и главные факты/события в прочитанном тексте, игнорировать незнакомые слова, несущественные для понимания основного содержания.

Чтение с пониманием запрашиваемой информации предполагает умение находить в прочитанном тексте и понимать запрашиваемую информацию, представленную в эксплицитной (явной) форме.

Чтение несплошных текстов (таблиц) и понимание представленной в них информации.

Тексты для чтения: беседа/диалог, рассказ, сказка, сообщение личного характера, отрывок из статьи научно-популярного характера, сообщение информационного характера, стихотворение; несплошной текст (таблица).

Объём текста/текстов для чтения — 180—200 слов.

### Письменная речь

Развитие умений письменной речи на базе умений, сформированных в начальной школе:

списывание текста и выписывание из него слов, словосочетаний, предложений в соответствии с решаемой коммуникативной задачей;

написание коротких поздравлений с праздниками (с Новым годом, Рождеством, днём рождения);

заполнение анкет и формуляров: сообщение о себе основных сведений в соответствии с нормами, принятыми в стране/странах изучаемого языка;

написание электронного сообщения личного характера: сообщение кратких сведений о себе; оформление обращения, завершающей фразы и подписи в соответствии с нормами неофициального общения, принятыми в стране/странах изучаемого языка. Объём сообщения — до 60 слов.

### Языковые знания и умения

#### Фонетическая сторона речи

Различение на слух и адекватное, без ошибок, ведущих к сбою в коммуникации, произнесение слов с соблюдением правильного ударения и фраз с соблюдением их ритмико-интонационных особенностей, в том числе отсутствия фразового ударения на служебных словах; чтение новых слов согласно основным правилам чтения.

Чтение вслух небольших адаптированных аутентичных текстов, построенных на изученном языковом материале, с соблюдением правил чтения и соответствующей интонации, демонстрирующее понимание текста.

Тексты для чтения вслух: беседа/диалог, рассказ, отрывок из статьи научно-популярного характера, сообщение информационного характера.

Объём текста для чтения вслух — до 90 слов.

#### Графика, орфография и пунктуация

Правильное написание изученных слов.

Правильное использование знаков препинания: точки, вопросительного и восклицательного знаков в конце предложения; запятой при перечислении и обращении; апострофа.

Пунктуационно правильное, в соответствии с нормами речевого этикета, принятыми в стране/странах изучаемого языка, оформление электронного сообщения личного характера.

## Лексическая сторона речи

Распознавание в письменном и звучащем тексте и употребление в устной и письменной речи лексических единиц (слов, словосочетаний, речевых клише), обслуживающих ситуации общения в рамках тематического содержания речи, с соблюдением существующей в английском языке нормы лексической сочетаемости.

Объём изучаемой лексики: 625 лексических единиц для продуктивного использования (включая 500 лексических единиц, изученных в начальной школе) и 675 лексических единиц для рецептивного усвоения (включая 625 лексических единиц продуктивного минимума).

Основные способы словообразования:

а) аффиксация:

образование имён существительных при помощи суффиксов -er/-or (teacher/visitor), -ist (scientist, tourist), -sion/-tion (dis- cussion/invitation);

образование имён прилагательных при помощи суффиксов -ful (wonderful), -ian/-an (Russian/American);

образование наречий при помощи суффикса -ly (recently);

образование имён прилагательных, имён существительных и наречий при помощи отрицательного префикса un- (unhappy, unreality, unusually).

## Грамматическая сторона речи

Распознавание в письменном и звучащем тексте и употребление в устной и письменной речи изученных морфологических форм и синтаксических конструкций английского языка.

Предложения с несколькими обстоятельствами, следующими в определённом порядке.

Вопросительные предложения (альтернативный и разделительный вопросы в Present/Past/Future Simple Tense).

Глаголы в видо-временных формах действительного залога в изъявительном наклонении в Present Perfect Tense в повествовательных (утвердительных и отрицательных) и вопросительных предложениях.

Имена существительные во множественном числе, в том числе имена существительные, имеющие форму только множественного числа.

Имена существительные с причастиями настоящего и прошедшего времени.

Наречия в положительной, сравнительной и превосходной степенях, образованные по правилу, и исключения.

## Социокультурные знания и умения

Знание и использование социокультурных элементов речевого поведенческого этикета в стране/странах изучаемого языка в рамках тематического содержания (в ситуациях общения, в том числе «В семье», «В школе», «На улице»).

Знание и использование в устной и письменной речи наиболее употребительной тематической фоновой лексики и реалий в рамках отобранного тематического содержания (некоторые национальные праздники, традиции в проведении досуга и питании).

Знание социокультурного портрета родной страны и страны/ стран изучаемого языка: знакомство с традициями проведения основных национальных праздников (Рождества, Нового года и т. д.); с особенностями образа жизни и культуры страны/ стран изучаемого языка (известных достопримечательностях, выдающихся людях); с доступными в языковом отношении образцами детской поэзии и прозы на английском языке.

Формирование умений:

писать свои имя и фамилию, а также имена и фамилии своих родственников и друзей на английском языке;

правильно оформлять свой адрес на английском языке (в анкете, формуляре);

кратко представлять Россию и страну/страны изучаемого языка;

кратко представлять некоторые культурные явления родной страны и страны/стран изучаемого языка (основные национальные праздники, традиции в проведении досуга и питания).

Компенсаторные умения

Использование при чтении и аудировании языковой, в том числе контекстуальной, догадки.

Использование в качестве опоры при порождении собственных высказываний ключевых слов, плана.

Игнорирование информации, не являющейся необходимой для понимания основного содержания прочитанного/прослушанного текста или для нахождения в тексте запрашиваемой информации.

6 класс

Коммуникативные умения

Формирование умения общаться в устной и письменной форме, используя рецептивные и продуктивные виды речевой деятельности в рамках тематического содержания речи.

Взаимоотношения в семье и с друзьями. Семейные праздники.

Внешность и характер человека/литературного персонажа.

Досуг и увлечения/хобби современного подростка (чтение, кино, театр, спорт).

Здоровый образ жизни: режим труда и отдыха, фитнес, сбалансированное питание.

Покупки: одежда, обувь и продукты питания.

Школа, школьная жизнь, школьная форма, изучаемые предметы, любимый предмет, правила поведения в школе. Переписка с зарубежными сверстниками.

Переписка с зарубежными сверстниками.

Каникулы в различное время года. Виды отдыха.

Путешествия по России и зарубежным странам.

Природа: дикие и домашние животные. Климат, погода.

Жизнь в городе и сельской местности. Описание родного го- рода/села. Транспорт.

Родная страна и страна/страны изучаемого языка. Их географическое положение, столицы, население; официальные языки, достопримечательности, культурные особенности (национальные праздники, традиции, обычаи).

Выдающиеся люди родной страны и страны/стран изучаемого языка: писатели, поэты, учёные.

## Говорение

Развитие коммуникативных умений диалогической речи, а именно умений вести:

диалог этикетного характера: начинать, поддерживать и заканчивать разговор, вежливо переспрашивать; поздравлять с праздником, выражать пожелания и вежливо реагировать на поздравление; выражать благодарность; вежливо соглашаться на предложение/отказываться от предложения собеседника;

диалог — побуждение к действию: обращаться с просьбой, вежливо соглашаться/не соглашаться выполнить просьбу; приглашать собеседника к совместной деятельности, вежливо соглашаться/не соглашаться на предложение собеседника, объясняя причину своего решения;

диалог-расспрос: сообщать фактическую информацию, отвечая на вопросы разных видов; выражать своё отношение к обсуждаемым фактам и событиям; запрашивать интересующую информацию; переходить с позиции спрашивающего на позицию отвечающего и наоборот.

Вышеперечисленные умения диалогической речи развиваются в стандартных ситуациях неофициального общения в рамках тематического содержания речи с опорой на речевые ситуации, ключевые слова и/или иллюстрации, фотографии с соблюдением норм речевого этикета, принятых в стране/странах изучаемого языка.

Объём диалога — до 5 реплик со стороны каждого собеседника.

Развитие коммуникативных умений монологической речи:

создание устных связных монологических высказываний с использованием основных коммуникативных типов речи:

— описание (предмета, внешности и одежды человека), в том числе характеристика (черты характера реального человека или литературного персонажа);

— повествование/сообщение;

изложение (пересказ) основного содержания прочитанного текста;

краткое изложение результатов выполненной проектной работы.

Данные умения монологической речи развиваются в стандартных ситуациях неофициального общения в рамках тематического содержания речи с опорой на ключевые слова, план, вопросы, таблицы и/или иллюстрации, фотографии.

Объём монологического высказывания — 7—8 фраз.

## Аудирование

При непосредственном общении: понимание на слух речи учителя и одноклассников и вербальная/невербальная реакция на услышанное.

При опосредованном общении: дальнейшее развитие восприятия и понимания на слух несложных адаптированных аутентичных аудиотекстов, содержащих отдельные незнакомые слова, с разной глубиной проникновения в их содержание в зависимости от поставленной коммуникативной задачи: с пониманием основного содержания, с пониманием запрашиваемой информации.

Аудирование с пониманием основного содержания текста предполагает умение определять основную тему и главные факты/события в воспринимаемом на слух тексте; игнорировать незнакомые слова, несущественные для понимания основного содержания.

Аудирование с пониманием запрашиваемой информации, предполагает умение выделять запрашиваемую информацию, представленную в эксплицитной (явной) форме, в воспринимаемом на слух тексте.

Тексты для аудирования: высказывания собеседников в ситуациях повседневного общения, диалог (беседа), рассказ, сообщение информационного характера.

Время звучания текста/текстов для аудирования — до 1,5 минут.

#### Смысловое чтение

Развитие умения читать про себя и понимать адаптированные аутентичные тексты разных жанров и стилей, содержащие отдельные незнакомые слова, с различной глубиной проникновения в их содержание в зависимости от поставленной коммуникативной задачи: с пониманием основного содержания, с пониманием запрашиваемой информации.

Чтение с пониманием основного содержания текста предполагает умение определять тему/основную мысль, главные факты/события; прогнозировать содержание текста по заголовку/ началу текста; игнорировать незнакомые слова, несущественные для понимания основного содержания; понимать интернациональные слова в контексте.

Чтение с пониманием запрашиваемой информации предполагает умения находить в прочитанном тексте и понимать запрашиваемую информацию.

Чтение несплошных текстов (таблиц) и понимание представленной в них информации.

Тексты для чтения: беседа; отрывок из художественного произведения, в том числе рассказ, сказка; отрывок из статьи научно-популярного характера; сообщение информационного характера; сообщение личного характера; объявление; кулинарный рецепт; стихотворение; несплошной текст (таблица).

Объём текста/текстов для чтения — 250—300 слов.

#### Письменная речь

Развитие умений письменной речи:

списывание текста и выписывание из него слов, словосочетаний, предложений в соответствии с решаемой коммуникативной задачей;

заполнение анкет и формуляров: сообщение о себе основных сведений в соответствии с нормами, принятыми в англоговорящих странах;

написание электронного сообщения личного характера: сообщать краткие сведения о себе; расспрашивать друга/подругу по переписке о его/её увлечениях; выражать благодарность, извинение; оформлять обращение, завершающую фразу и подпись в соответствии с нормами неофициального общения, принятыми в стране/странах изучаемого языка. Объём письма — до 70 слов;

создание небольшого письменного высказывания с опорой на образец, план, иллюстрацию. Объём письменного высказывания — до 70 слов.

#### Языковые знания и умения

## Фонетическая сторона речи

Различение на слух и адекватное, без фонематических ошибок, ведущих к сбою в коммуникации, произнесение слов с соблюдением правильного ударения и фраз с соблюдением их ритмико-интонационных особенностей, в том числе отсутствия фразового ударения на служебных словах; чтение новых слов согласно основным правилам чтения.

Чтение вслух небольших адаптированных аутентичных текстов, построенных на изученном языковом материале, с соблюдением правил чтения и соответствующей интонации, демонстрирующее понимание текста.

Тексты для чтения вслух: сообщение информационного характера, отрывок из статьи научно-популярного характера, рассказ, диалог (беседа).

Объём текста для чтения вслух — до 95 слов.

## Графика, орфография и пунктуация

Правильное написание изученных слов.

Правильное использование знаков препинания: точки, вопросительного и восклицательного знаков в конце предложения; запятой при перечислении и обращении; апострофа.

Пунктуационно правильное, в соответствии с нормами речевого этикета, принятыми в стране/странах изучаемого языка, оформление электронного сообщения личного характера.

## Лексическая сторона речи

Распознавание в письменном и звучащем тексте и употребление в устной и письменной речи лексических единиц (слов, словосочетаний, речевых клише), обслуживающих ситуации общения в рамках тематического содержания речи, с соблюдением существующей в английском языке нормы лексической сочетаемости.

Распознавание в звучащем и письменном тексте и употребление в устной и письменной речи различных средств связи для обеспечения логичности и целостности высказывания.

Объём: около 750 лексических единиц для продуктивного использования (включая 650 лексических единиц, изученных ранее) и около 800 лексических единиц для рецептивного усвоения (включая 750 лексических единиц продуктивного минимума).

Основные способы словообразования:

аффиксация:

образование имён существительных при помощи суффикса -ing (reading);

образование имён прилагательных при помощи суффиксов -al (typical), -ing (amazing), -less (useless), -ive (impressive).

Синонимы. Антонимы. Интернациональные слова.

## Грамматическая сторона речи

Распознавание в письменном и звучащем тексте и употребление в устной и письменной речи изученных морфологических форм и синтаксических конструкций английского языка.

Сложноподчинённые предложения с придаточными определительными с союзными словами who, which, that.

Сложноподчинённые предложения с придаточными времени с союзами for, since.

Предложения с конструкциями as ... as, not so ... as.

Все типы вопросительных предложений (общий, специальный, альтернативный, разделительный вопросы) в Present/Past Continuous Tense.

Глаголы в видо-временных формах действительного залога в изъявительном наклонении в Present/Past Continuous Tense.

Модальные глаголы и их эквиваленты (can/be able to, must/ have to, may, should, need).

Слова, выражающие количество (little/a little, few/a few).

Возвратные, неопределённые местоимения (some, any) и их производные (somebody, anybody; something, anything, etc.) every и производные (everybody, everything, etc.) в повествовательных (утвердительных и отрицательных) и вопросительных предложениях.

Числительные для обозначения дат и больших чисел (100— 1000).

### Социокультурные знания и умения

Знание и использование отдельных социокультурных элементов речевого поведенческого этикета в стране/странах изучаемого языка в рамках тематического содержания речи (в ситуациях общения, в том числе «Дома», «В магазине»).

Знание и использование в устной и письменной речи наиболее употребительной тематической фоновой лексики и реалий в рамках тематического содержания (некоторые национальные праздники, традиции в питании и проведении досуга, этикетные особенности посещения гостей).

Знание социокультурного портрета родной страны и страны/стран изучаемого языка: знакомство с государственной символикой (флагом), некоторыми национальными символами; традициями проведения основных национальных праздников (Рождества, Нового года, Дня матери и т. д.); с особенностями образа жизни и культуры страны/стран изучаемого языка (известными достопримечательностями, некоторыми выдающимися людьми); с доступными в языковом отношении образцами детской поэзии и прозы на английском языке.

### Развитие умений:

писать свои имя и фамилию, а также имена и фамилии своих родственников и друзей на английском языке;

правильно оформлять свой адрес на английском языке (в анкете, формуляре);

кратко представлять Россию и страну/страны изучаемого языка;

кратко представлять некоторые культурные явления родной страны и страны/стран изучаемого языка (основные национальные праздники, традиции в проведении досуга и питании); наиболее известные достопримечательности;

кратко рассказывать о выдающихся людях родной страны и страны/стран изучаемого языка (учёных, писателях, поэтах).

### Компенсаторные умения

Использование при чтении и аудировании языковой догадки, в том числе контекстуальной.



Использование в качестве опоры при порождении собственных высказываний ключевых слов, плана.

Игнорирование информации, не являющейся необходимой для понимания основного содержания прочитанного/прослушанного текста или для нахождения в тексте запрашиваемой информации.

Сравнение (в том числе установление основания для сравнения) объектов, явлений, процессов, их элементов и основных функций в рамках изученной тематики.

7 класс

### Коммуникативные умения

Формирование умения общаться в устной и письменной форме, используя рецептивные и продуктивные виды речевой деятельности в рамках тематического содержания речи.

Взаимоотношения в семье и с друзьями. Семейные праздники. Обязанности по дому.

Внешность и характер человека/литературного персонажа.

Досуг и увлечения/хобби современного подростка (чтение, кино, театр, музей, спорт, музыка).

Здоровый образ жизни: режим труда и отдыха, фитнес, сбалансированное питание.

Покупки: одежда, обувь и продукты питания.

Школа, школьная жизнь, школьная форма, изучаемые предметы, любимый предмет, правила поведения в школе, посещение школьной библиотеки/ресурсного центра. Переписка с зарубежными сверстниками.

Каникулы в различное время года. Виды отдыха. Путешествия по России и зарубежным странам.

Природа: дикие и домашние животные. Климат, погода.

Жизнь в городе и сельской местности. Описание родного города/села. Транспорт.

Средства массовой информации (телевидение, журналы, Интернет).

Родная страна и страна/страны изучаемого языка. Их географическое положение, столицы; население; официальные языки; достопримечательности, культурные особенности (национальные праздники, традиции, обычаи).

Выдающиеся люди родной страны и страны/стран изучаемого языка: учёные, писатели, поэты, спортсмены.

### Говорение

Развитие коммуникативных умений диалогической речи, а именно умений вести: диалог этикетного характера, диалог — побуждение к действию, диалог-расспрос; комбинированный диалог, включающий различные виды диалогов:

диалог этикетного характера: начинать, поддерживать и заканчивать разговор, вежливо переспрашивать; поздравлять с праздником, выражать пожелания и вежливо реагировать на поздравление; выражать благодарность; вежливо соглашаться на предложение/отказываться от предложения собеседника;

диалог — побуждение к действию: обращаться с просьбой, вежливо соглашаться/не соглашаться выполнить просьбу; приглашать собеседника к совместной деятельности, вежливо соглашаться/не соглашаться на предложение собеседника, объясняя причину своего решения;

диалог-расспрос: сообщать фактическую информацию, отвечая на вопросы разных видов; выражать своё отношение к обсуждаемым фактам и событиям; запрашивать интересующую информацию; переходить с позиции спрашивающего на позицию отвечающего и наоборот.

Названные умения диалогической речи развиваются в стандартных ситуациях неофициального общения в рамках тематического содержания речи с использованием ключевых слов, речевых ситуаций и/или иллюстраций, фотографий с соблюдением норм речевого этикета, принятых в стране/странах изучаемого языка.

Объём диалога — до 6 реплик со стороны каждого собеседника.

Развитие коммуникативных умений монологической речи:

создание устных связных монологических высказываний с использованием основных коммуникативных типов речи:

описание (предмета, местности, внешности и одежды человека), в том числе характеристика (черты характера реального человека или литературного персонажа);

повествование/сообщение;

изложение (пересказ) основного содержания прочитанного/ прослушанного текста;

краткое изложение результатов выполненной проектной работы.

Данные умения монологической речи развиваются в стандартных ситуациях неофициального общения в рамках тематического содержания речи с опорой на ключевые слова, план, вопросы и/или иллюстрации, фотографии, таблицы.

Объём монологического высказывания — 8—9 фраз.

Аудирование

При непосредственном общении: понимание на слух речи учителя и одноклассников и вербальная/невербальная реакция на услышанное.

При опосредованном общении: дальнейшее развитие восприятия и понимания на слух несложных аутентичных текстов, содержащих отдельные незнакомые слова, с разной глубиной проникновения в их содержание в зависимости от поставленной коммуникативной задачи: с пониманием основного содержания; с пониманием запрашиваемой информации.

Аудирование с пониманием основного содержания текста предполагает умение определять основную тему/идею и главные факты/события в воспринимаемом на слух тексте; игнорировать незнакомые слова, не существенные для понимания основного содержания.

Аудирование с пониманием запрашиваемой информации предполагает умение выделять запрашиваемую информацию, представленную в эксплицитной (явной) форме, в воспринимаемом на слух тексте.

Тексты для аудирования: диалог (беседа), высказывания собеседников в ситуациях повседневного общения, рассказ, сообщение информационного характера.

Время звучания текста/текстов для аудирования — до 1,5 минут.

## Смысловое чтение

Развитие умения читать про себя и понимать несложные аутентичные тексты разных жанров и стилей, содержащие отдельные незнакомые слова, с различной глубиной проникновения в их содержание в зависимости от поставленной коммуникативной задачи: с пониманием основного содержания; с пониманием нужной/запрашиваемой информации; с полным пониманием содержания текста.

Чтение с пониманием основного содержания текста предполагает умение определять тему/основную мысль, главные факты/события; прогнозировать содержание текста по заголовку/началу текста; последовательность главных фактов/событий; умение игнорировать незнакомые слова, несущественные для понимания основного содержания; понимать интернациональные слова.

Чтение с пониманием нужной/запрашиваемой информации предполагает умение находить в прочитанном тексте и понимать запрашиваемую информацию.

Чтение с полным пониманием предполагает полное и точное понимание информации, представленной в тексте, в эксплицитной (явной) форме.

Чтение несплошных текстов (таблиц, диаграмм) и понимание представленной в них информации.

Тексты для чтения: интервью; диалог (беседа); отрывок из художественного произведения, в том числе рассказа; отрывок из статьи научно-популярного характера; сообщение информационного характера; объявление; кулинарный рецепт; сообщение личного характера; стихотворение; несплошной текст (таблица, диаграмма).

Объём текста/текстов для чтения — до 350 слов.

## Письменная речь

Развитие умений письменной речи:

списывание текста и выписывание из него слов, словосочетаний, предложений в соответствии с решаемой коммуникативной задачей; составление плана прочитанного текста;

заполнение анкет и формуляров: сообщение о себе основных сведений в соответствии с нормами, принятыми в стране/странах изучаемого языка;

написание электронного сообщения личного характера: сообщать краткие сведения о себе, расспрашивать друга/подругу по переписке о его/её увлечениях, выражать благодарность, извинение, просьбу; оформлять обращение, завершающую фразу и подпись в соответствии с нормами неофициального общения, принятыми в стране/странах изучаемого языка. Объём письма — до 90 слов;

создание небольшого письменного высказывания с опорой на образец, план, таблицу. Объём письменного высказывания — до 90 слов.

## Языковые знания и умения

### Фонетическая сторона речи

Различение на слух и адекватное, без фонематических ошибок, ведущих к сбою в коммуникации, произнесение слов с соблюдением правильного ударения и фраз с соблюдением их ритмико-интонационных особенностей, в том числе отсутствия фразового ударения на служебных словах; чтение новых слов согласно основным правилам чтения.

Чтение вслух небольших аутентичных текстов, построенных на изученном языковом материале, с соблюдением правил чтения и соответствующей интонации, демонстрирующее понимание текста.

Тексты для чтения вслух: диалог (беседа), рассказ, сообщение информационного характера, отрывки из статьи научно-популярного характера.

Объём текста для чтения вслух — до 100 слов.

Графика, орфография и пунктуация

Правильное написание изученных слов.

Правильное использование знаков препинания: точки, вопросительного и восклицательного знаков в конце предложения; запятой при перечислении и обращении; апострофа.

Пунктуационно правильное, в соответствии с нормами речевого этикета, принятыми в стране/странах изучаемого языка, оформление электронного сообщения личного характера.

Лексическая сторона речи

Распознавание в письменном и звучащем тексте и употребление в устной и письменной речи лексических единиц (слов, словосочетаний, речевых клише), обслуживающих ситуации общения в рамках тематического содержания речи, с соблюдением существующей в английском языке нормы лексической сочетаемости.

Распознавание в звучащем и письменном тексте и употребление в устной и письменной речи различных средств связи для обеспечения логичности и целостности высказывания.

Объём — 900 лексических единиц для продуктивного использования (включая 750 лексических единиц, изученных ранее) и 1000 лексических единиц для рецептивного усвоения (включая 900 лексических единиц продуктивного минимума).

Основные способы словообразования:

аффиксация:

образование имён существительных при помощи префикса un- (unreality) и при помощи суффиксов: -ment (development), -ness (darkness);

образование имён прилагательных при помощи суффиксов -ly (friendly), -ous (famous), -y (busy);

образование имён прилагательных и наречий при помощи префиксов in-/im- (informal, independently, impossible);

словосложение:

образование сложных прилагательных путём соединения основы прилагательного с основой существительного с добавлением суффикса -ed (blue-eyed).

Многозначные лексические единицы. Синонимы. Антонимы. Интернациональные слова. Наиболее частотные фразовые глаголы.

Грамматическая сторона речи

Распознавание в письменном и звучащем тексте и употребление в устной и письменной речи изученных морфологических форм и синтаксических конструкций английского языка.

Предложения со сложным дополнением (Complex Object).

Условные предложения реального (Conditional 0, Conditional I) характера;

предложения с конструкцией to be going to + инфинитив и формы Future Simple Tense и Present Continuous Tense для выражения будущего действия.

Конструкция used to + инфинитив глагола.

Глаголы в наиболее употребительных формах страдательного залога (Present/Past Simple Passive).

Предлоги, употребляемые с глаголами в страдательном залоге.

Модальный глагол might.

Наречия, совпадающие по форме с прилагательными (fast, high; early).

Местоимения other/another, both, all, one.

Количественные числительные для обозначения больших чисел (до 1 000 000).

### Социокультурные знания и умения

Знание и использование отдельных социокультурных элементов речевого поведенческого этикета в стране/странах изучаемого языка в рамках тематического содержания (в ситуациях общения, в том числе «В городе», «Проведение досуга», «Во время путешествия»).

Знание и использование в устной и письменной речи наиболее употребительной тематической фоновой лексики и реалий в рамках отобранного тематического содержания (основные национальные праздники, традиции в питании и проведении досуга, система образования).

Социокультурный портрет родной страны и страны/стран изучаемого языка: знакомство с традициями проведения основных национальных праздников (Рождества, Нового года, Дня матери и т. д.); с особенностями образа жизни и культуры страны/стран изучаемого языка (известными достопримечательностями; некоторыми выдающимися людьми); с доступными в языковом отношении образцами поэзии и прозы для подростков на английском языке.

Развитие умений:

писать свои имя и фамилию, а также имена и фамилии своих родственников и друзей на английском языке;

правильно оформлять свой адрес на английском языке (в анкете);

правильно оформлять электронное сообщение личного характера в соответствии с нормами неофициального общения, принятыми в стране/странах изучаемого языка;

кратко представлять Россию и страну/страны изучаемого языка;

кратко представлять некоторые культурные явления родной страны и страны/стран изучаемого языка (основные национальные праздники, традиции в проведении досуга и питании); наиболее известные достопримечательности;

кратко рассказывать о выдающихся людях родной страны и страны/стран изучаемого языка (учёных, писателях, поэтах, спортсменах).

### Компенсаторные умения

Использование при чтении и аудировании языковой, в том числе контекстуальной, догадки; при непосредственном общении догадываться о значении незнакомых слов с помощью используемых собеседником жестов и мимики.

Переспрашивать, просить повторить, уточняя значение незнакомых слов.

Использование в качестве опоры при порождении собственных высказываний ключевых слов, плана.

Игнорирование информации, не являющейся необходимой для понимания основного содержания прочитанного/прослушанного текста или для нахождения в тексте запрашиваемой информации.

Сравнение (в том числе установление основания для сравнения) объектов, явлений, процессов, их элементов и основных функций в рамках изученной тематики.

8 класс

### Коммуникативные умения

Формирование умения общаться в устной и письменной форме, используя рецептивные и продуктивные виды речевой деятельности в рамках тематического содержания речи.

Взаимоотношения в семье и с друзьями.

Внешность и характер человека/литературного персонажа.

Досуг и увлечения/хобби современного подростка (чтение, кино, театр, музей, спорт, музыка).

Здоровый образ жизни: режим труда и отдыха, фитнес, сбалансированное питание. Посещение врача.

Покупки: одежда, обувь и продукты питания. Карманные деньги.

Школа, школьная жизнь, школьная форма, изучаемые предметы и отношение к ним. Посещение школьной библиотеки/ресурсного центра. Переписка с зарубежными сверстниками.

Виды отдыха в различное время года. Путешествия по России и зарубежным странам.

Природа: флора и фауна. Проблемы экологии. Климат, погода. Стихийные бедствия.

Условия проживания в городской/сельской местности. Транспорт.

Средства массовой информации (телевидение, радио, пресса, Интернет).

Родная страна и страна/страны изучаемого языка. Их географическое положение, столицы; население; официальные языки; достопримечательности, культурные особенности (национальные праздники, традиции, обычаи).

Выдающиеся люди родной страны и страны/стран изучаемого языка: учёные, писатели, поэты, художники, музыканты, спортсмены.

### Говорение

Развитие коммуникативных умений диалогической речи, а именно умений вести разные виды диалогов (диалог этикетного характера, диалог — побуждение к действию, диалог-расспрос; комбинированный диалог, включающий различные виды диалогов):

диалог этикетного характера: начинать, поддерживать и заканчивать разговор, вежливо переспрашивать; поздравлять с праздником, выражать пожелания и вежливо реагировать на поздравление; выражать благодарность; вежливо соглашаться на предложение/отказываться от предложения собеседника;

диалог — побуждение к действию: обращаться с просьбой, вежливо соглашаться/не соглашаться выполнить просьбу; приглашать собеседника к совместной деятельности, вежливо соглашаться/не соглашаться на предложение собеседника, объясняя причину своего решения;

диалог-расспрос: сообщать фактическую информацию, отвечая на вопросы разных видов; выражать своё отношение к обсуждаемым фактам и событиям; запрашивать интересующую информацию; переходить с позиции спрашивающего на позицию отвечающего и наоборот.

Названные умения диалогической речи развиваются в стандартных ситуациях неофициального общения в рамках тематического содержания речи с использованием ключевых слов, речевых ситуаций и/или иллюстраций, фотографий с соблюдением нормы речевого этикета, принятых в стране/странах изучаемого языка.

Объём диалога — до 7 реплик со стороны каждого собеседника.

Развитие коммуникативных умений монологической речи:

создание устных связных монологических высказываний с использованием основных коммуникативных типов речи:

описание (предмета, местности, внешности и одежды человека), в том числе характеристика (черты характера реального человека или литературного персонажа);

повествование/сообщение;

выражение и аргументирование своего мнения по отношению к услышанному/прочитанному;

изложение (пересказ) основного содержания прочитанного/ прослушанного текста;

составление рассказа по картинкам;

изложение результатов выполненной проектной работы.

Данные умения монологической речи развиваются в стандартных ситуациях неофициального общения в рамках тематического содержания речи с опорой на вопросы, ключевые слова, план и/или иллюстрации, фотографии, таблицы.

Объём монологического высказывания — 9—10 фраз.

## Аудирование

При непосредственном общении: понимание на слух речи учителя и одноклассников и вербальная/невербальная реакция на услышанное; использование переспрос или просьбу повторить для уточнения отдельных деталей.

При опосредованном общении: дальнейшее развитие восприятия и понимания на слух несложных аутентичных текстов, содержащих отдельные неизученные языковые явления, с разной глубиной проникновения в их содержание в зависимости от поставленной коммуникативной задачи: с пониманием основного содержания; с пониманием нужной/интересующей/запрашиваемой информации.

Аудирование с пониманием основного содержания текста предполагает умение определять основную тему/идею и главные факты/события в воспринимаемом на слух тексте, отделять главную информацию от второстепенной, прогнозировать содержание текста по началу сообщения; игнорировать незнакомые слова, не существенные для понимания основного содержания.

Аудирование с пониманием нужной/интересующей/запрашиваемой информации предполагает умение выделять нужную/интересующую/запрашиваемую информацию, представленную в эксплицитной (явной) форме, в воспринимаемом на слух тексте.

Тексты для аудирования: диалог (беседа), высказывания собеседников в ситуациях повседневного общения, рассказ, сообщение информационного характера.

Время звучания текста/текстов для аудирования — до 2 минут.

#### Смысловое чтение

Развитие умения читать про себя и понимать несложные аутентичные тексты разных жанров и стилей, содержащие отдельные неизученные языковые явления, с различной глубиной проникновения в их содержание в зависимости от поставленной коммуникативной задачи: с пониманием основного содержания; с пониманием нужной/интересующей/запрашиваемой информации; с полным пониманием содержания.

Чтение с пониманием основного содержания текста предполагает умения: определять тему/основную мысль, выделять главные факты/события (опуская второстепенные); прогнозировать содержание текста по заголовку/началу текста; определять логическую последовательность главных фактов, событий; игнорировать незнакомые слова, несущественные для понимания основного содержания; понимать интернациональные слова.

Чтение с пониманием нужной/интересующей/запрашиваемой информации предполагает умение находить прочитанном тексте и понимать запрашиваемую информацию, представленную в эксплицитной (явной) форме; оценивать найденную информацию с точки зрения её значимости для решения коммуникативной задачи.

Чтение несплошных текстов (таблиц, диаграмм, схем) и понимание представленной в них информации.

Чтение с полным пониманием содержания несложных аутентичных текстов, содержащих отдельные неизученные языковые явления. В ходе чтения с полным пониманием формируются и развиваются умения полно и точно понимать текст на основе его информационной переработки (смыслового и структурного анализа отдельных частей текста, выборочного перевода), устанавливать причинно-следственную взаимосвязь изложенных в тексте фактов и событий, восстанавливать текст из разрозненных абзацев.

Тексты для чтения: интервью, диалог (беседа), рассказ, отрывок из художественного произведения, отрывок из статьи научно-популярного характера, сообщение информационного характера, объявление, кулинарный рецепт, меню, электронное сообщение личного характера, стихотворение.

Объём текста/текстов для чтения — 350—500 слов.

#### Письменная речь

Развитие умений письменной речи:

составление плана/тезисов устного или письменного сообщения;

заполнение анкет и формуляров: сообщение о себе основных сведений в соответствии с нормами, принятыми в стране/странах изучаемого языка;



написание электронного сообщения личного характера: сообщать краткие сведения о себе, излагать различные события, делиться впечатлениями, выражать благодарность/извинения/ просьбу, запрашивать интересующую информацию; оформлять обращение, завершающую фразу и подпись в соответствии с нормами неофициального общения, принятыми в стране/ странах изучаемого языка. Объём письма — до 110 слов;

создание небольшого письменного высказывания с опорой на образец, план, таблицу и/или прочитанный/прослушанный текст. Объём письменного высказывания — до 110 слов.

Языковые знания и умения

### Фонетическая сторона речи

Различение на слух и адекватное, без фонематических ошибок, ведущих к сбою в коммуникации, произнесение слов с соблюдением правильного ударения и фраз с соблюдением их ритмико-интонационных особенностей, в том числе отсутствия фразового ударения на служебных словах; чтение новых слов согласно основным правилам чтения.

Чтение вслух небольших аутентичных текстов, построенных на изученном языковом материале, с соблюдением правил чтения и соответствующей интонации, демонстрирующее понимание текста.

Тексты для чтения вслух: сообщение информационного характера, отрывок из статьи научно-популярного характера, рассказ, диалог (беседа).

Объём текста для чтения вслух — до 110 слов.

Графика, орфография и пунктуация

Правильное написание изученных слов.

Правильное использование знаков препинания: точки, вопросительного и восклицательного знаков в конце предложения; запятой при перечислении и обращении; при вводных словах, обозначающих порядок мыслей и их связь (например, в английском языке: firstly/first of all, secondly, finally; on the one hand, on the other hand); апострофа.

Пунктуационно правильно в соответствии с нормами речевого этикета, принятыми в стране/странах изучаемого языка, оформлять электронное сообщение личного характера.

Лексическая сторона речи

Распознавание в письменном и звучащем тексте и употребление в устной и письменной речи лексических единиц (слов, словосочетаний, речевых клише), обслуживающих ситуации общения в рамках тематического содержания речи, с соблюдением существующей в английском языке нормы лексической сочетаемости.

Объём — 1050 лексических единиц для продуктивного использования (включая лексические единицы, изученные ранее) и 1250 лексических единиц для рецептивного усвоения (включая 1050 лексических единиц продуктивного минимума).

Основные способы словообразования:

аффиксация:

образование имен существительных при помощи суффиксов: -ance/-ence (performance/residence); -ity (activity); -ship (friendship);

образование имен прилагательных при помощи префикса inter- (international);

образование имен прилагательных при помощи -ed и -ing (interested—interesting);

конверсия:

образование имени существительного от неопределённой формы глагола (to walk — a walk);

образование глагола от имени существительного (a present — to present);

образование имени существительного от прилагательного (rich — the rich);

Многозначные лексические единицы. Синонимы. Антонимы. Интернациональные слова. Наиболее частотные фразовые глаголы. Сокращения и аббревиатуры.

Различные средства связи в тексте для обеспечения его целостности (firstly, however, finally, at last, etc.).

### Грамматическая сторона речи

Распознавание в письменном и звучащем тексте и употребление в устной и письменной речи изученных морфологических форм и синтаксических конструкций английского языка.

Предложения со сложным дополнением (Complex Object) (I saw her cross/crossing the road.).

Повествовательные (утвердительные и отрицательные), вопросительные и побудительные предложения в косвенной речи в настоящем и прошедшем времени.

Все типы вопросительных предложений в Past Perfect Tense.

Согласование времен в рамках сложного предложения.

Согласование подлежащего, выраженного собирательным существительным (family, police) со сказуемым.

Конструкции с глаголами на -ing: to love/hate doing something.

Конструкции, содержащие глаголы-связки to be/to look/to feel/to seem.

Конструкции be/get used to + инфинитив глагола; be/get used to + инфинитив глагола; be/get used to doing something; be/get used to something.

Конструкция both ... and ... .

Конструкции с глаголами to stop, to remember, to forget (разница в значении to stop doing smth и to stop to do smth).

Глаголы в видо-временных формах действительного залога в изъявительном наклонении (Past Perfect Tense, Present Perfect Continuous Tense, Future-in-the-Past).

Модальные глаголы в косвенной речи в настоящем и прошедшем времени.

Неличные формы глагола (инфинитив, герундий, причастия настоящего и прошедшего времени).

Наречия too — enough.

Отрицательные местоимения no (и его производные nobody, nothing, etc.), none.

### Социокультурные знания и умения

Осуществление межличностного и межкультурного общения с использованием знаний о национально-культурных особенностях своей страны и страны/стран изучаемого языка, основных социокультурных элементов речевого поведенческого этикета в англоязычной среде; знание и использование в устной и письменной речи наиболее употребительной тематической фоновой лексики и реалий в рамках тематического содержания.

Понимание речевых различий в ситуациях официального и неофициального общения в рамках отобранного тематического содержания и использование лексико-грамматических средств с их учётом.

Социокультурный портрет родной страны и страны/стран изучаемого языка: знакомство с традициями проведения основных национальных праздников (Рождества, Нового года, Дня матери, Дня благодарения и т. д.); с особенностями образа жизни и культуры страны/стран изучаемого языка (известными достопримечательностями; некоторыми выдающимися людьми); с доступными в языковом отношении образцами поэзии и прозы для подростков на английском языке.

Осуществление межличностного и межкультурного общения с использованием знаний о национально-культурных особенностях своей страны и страны/стран изучаемого языка.

Соблюдение нормы вежливости в межкультурном общении.

Знание социокультурного портрета родной страны и страны/ стран изучаемого языка: символики, достопримечательностей; культурных особенностей (национальные праздники, традиции), образцов поэзии и прозы, доступных в языковом отношении.

Развитие умений:

кратко представлять Россию и страну/страны изучаемого языка (культурные явления, события, достопримечательности);

кратко рассказывать о некоторых выдающихся людях родной страны и страны/стран изучаемого языка (учёных, писателях, поэтах, художниках, музыкантах, спортсменах и т. д.);

оказывать помощь зарубежным гостям в ситуациях повседневного общения (объяснить местонахождение объекта, сообщить возможный маршрут и т. д.).

Компенсаторные умения

Использование при чтении и аудировании языковой, в том числе контекстуальной, догадки; использование при говорении и письме перифраз/толкование, синонимические средства, описание предмета вместо его названия; при непосредственном общении догадываться о значении незнакомых слов с помощью используемых собеседником жестов и мимики.

Переспрашивать, просить повторить, уточняя значение незнакомых слов.

Использование в качестве опоры при порождении собственных высказываний ключевых слов, плана.

Игнорирование информации, не являющейся необходимой для понимания основного содержания прочитанного/прослушанного текста или для нахождения в тексте запрашиваемой информации.

Сравнение (в том числе установление основания для сравнения) объектов, явлений, процессов, их элементов и основных функций в рамках изученной тематики.

9 класс

## Коммуникативные умения

Формирование умения общаться в устной и письменной форме, используя рецептивные и продуктивные виды речевой деятельности в рамках тематического содержания речи.

Взаимоотношения в семье и с друзьями. Конфликты и их разрешение.

Внешность и характер человека/литературного персонажа.

Досуг и увлечения/хобби современного подростка (чтение, кино, театр, музыка, музей, спорт, живопись; компьютерные игры). Роль книги в жизни подростка.

Здоровый образ жизни: режим труда и отдыха, фитнес, сбалансированное питание. Посещение врача.

Покупки: одежда, обувь и продукты питания. Карманные деньги. Молодёжная мода.

Школа, школьная жизнь, изучаемые предметы и отношение к ним. Взаимоотношения в школе: проблемы и их решение. Переписка с зарубежными сверстниками.

Виды отдыха в различное время года. Путешествия по России и зарубежным странам. Транспорт.

Природа: флора и фауна. Проблемы экологии. Защита окружающей среды. Климат, погода. Стихийные бедствия.

Средства массовой информации (телевидение, радио, пресса, Интернет).

Родная страна и страна/страны изучаемого языка. Их географическое положение, столицы и крупные города, регионы; население; официальные языки; достопримечательности, культурные особенности (национальные праздники, знаменательные даты, традиции, обычаи); страницы истории.

Выдающиеся люди родной страны и страны/стран изучаемого языка, их вклад в науку и мировую культуру: государственные деятели, учёные, писатели, поэты, художники, музыканты, спортсмены.

## Говорение

Развитие коммуникативных умений диалогической речи, а именно умений вести комбинированный диалог, включающий различные виды диалогов (этикетный диалог, диалог — побуждение к действию, диалог-расспрос); диалог — обмен мнениями:

диалог этикетного характера: начинать, поддерживать и заканчивать разговор, вежливо переспрашивать; поздравлять с праздником, выражать пожелания и вежливо реагировать на поздравление; выражать благодарность; вежливо соглашаться на предложение/отказываться от предложения собеседника;

диалог — побуждение к действию: обращаться с просьбой, вежливо соглашаться/не соглашаться выполнить просьбу; приглашать собеседника к совместной деятельности, вежливо соглашаться/не соглашаться на предложение собеседника, объясняя причину своего решения;

диалог-расспрос: сообщать фактическую информацию, отвечая на вопросы разных видов; выражать своё отношение к обсуждаемым фактам и событиям; запрашивать интересующую информацию; переходить с позиции спрашивающего на позицию отвечающего и наоборот;

диалог — обмен мнениями: выражать свою точку зрения и обосновывать её, высказывать своё согласие/несогласие с точкой зрения собеседника, выражать сомнение, давать эмоциональную оценку обсуждаемым событиям: восхищение, удивление, радость, огорчение и т. д.).

Названные умения диалогической речи развиваются в стандартных ситуациях неофициального общения в рамках тематического содержания речи с использованием ключевых слов, речевых ситуаций и/или иллюстраций, фотографий или без опор с соблюдением норм речевого этикета, принятых в стране/странах изучаемого языка.

Объём диалога — до 8 реплик со стороны каждого собеседника в рамках комбинированного диалога; до 6 реплик со стороны каждого собеседника в рамках диалога — обмена мнениями.

Развитие коммуникативных умений монологической речи: создание устных связных монологических высказываний с использованием основных коммуникативных типов речи:

описание (предмета, местности, внешности и одежды человека), в том числе характеристика (черты характера реального человека или литературного персонажа);

повествование/сообщение;

рассуждение;

выражение и краткое аргументирование своего мнения по отношению к услышанному/прочитанному;

изложение (пересказ) основного содержания прочитанного/ прослушанного текста с выражением своего отношения к событиям и фактам, изложенным в тексте;

составление рассказа по картинкам;

изложение результатов выполненной проектной работы.

Данные умения монологической речи развиваются в стандартных ситуациях неофициального общения в рамках тематического содержания речи с опорой на вопросы, ключевые слова, план и/или иллюстрации, фотографии, таблицы или без опоры.

Объём монологического высказывания — 10—12 фраз.

### Аудирование

При непосредственном общении: понимание на слух речи учителя и одноклассников и вербальная/невербальная реакция на услышанное; использование переспрос или просьбу повторить для уточнения отдельных деталей.

При опосредованном общении: дальнейшее развитие восприятия и понимания на слух несложных аутентичных текстов, содержащих отдельные неизученные языковые явления, с разной глубиной проникновения в их содержание в зависимости от поставленной коммуникативной задачи: с пониманием основного содержания; с пониманием нужной/интересующей/запрашиваемой информации.

Аудирование с пониманием основного содержания текста предполагает умение определять основную тему/идею и главные факты/события в воспринимаемом на слух тексте, отделять главную информацию от второстепенной, прогнозировать содержание текста по началу сообщения; игнорировать незнакомые слова, несущественные для понимания основного содержания.

Аудирование с пониманием нужной/интересующей/запрашиваемой информации предполагает умение выделять нужную/интересующую/запрашиваемую информацию, представленную в эксплицитной (явной) форме, в воспринимаемом на слух тексте.

Тексты для аудирования: диалог (беседа), высказывания собеседников в ситуациях повседневного общения, рассказ, сообщение информационного характера.

Языковая сложность текстов для аудирования должна соответствовать базовому уровню (A2 — допороговому уровню по общеевропейской шкале).

Время звучания текста/текстов для аудирования — до 2 минут.

### Смысловое чтение

Развитие умения читать про себя и понимать несложные аутентичные тексты разных жанров и стилей, содержащие отдельные неизученные языковые явления, с различной глубиной проникновения в их содержание в зависимости от поставленной коммуникативной задачи: с пониманием основного содержания; с пониманием нужной/интересующей/запрашиваемой информации; с полным пониманием содержания текста.

Чтение с пониманием основного содержания текста предполагает умения: определять тему/основную мысль, выделять главные факты/события (опуская второстепенные); прогнозировать содержание текста по заголовку/началу текста; определять логическую последовательность главных фактов, событий; разбивать текст на относительно самостоятельные смысловые части; озаглавливать текст/его отдельные части; игнорировать незнакомые слова, несущественные для понимания основного содержания; понимать интернациональные слова.

Чтение с пониманием нужной/интересующей/запрашиваемой информации предполагает умение находить прочитанном тексте и понимать запрашиваемую информацию, представленную в эксплицитной (явной) и имплицитной форме (неявной) форме; оценивать найденную информацию с точки зрения её значимости для решения коммуникативной задачи.

Чтение несплошных текстов (таблиц, диаграмм, схем) и понимание представленной в них информации.

Чтение с полным пониманием содержания несложных аутентичных текстов, содержащих отдельные неизученные языковые явления. В ходе чтения с полным пониманием формируются и развиваются умения полно и точно понимать текст на основе его информационной переработки (смыслового и структурного анализа отдельных частей текста, выборочного перевода); устанавливать причинно-следственную взаимосвязь изложенных в тексте фактов и событий, восстанавливать текст из разрозненных абзацев или путём добавления выпущенных фрагментов.

Тексты для чтения: диалог (беседа), интервью, рассказ, отрывок из художественного произведения, статья научно-популярного характера, сообщение информационного характера, объявление, памятка, инструкция, электронное сообщение личного характера, стихотворение; несплошной текст (таблица, диаграмма).

Языковая сложность текстов для чтения должна соответствовать базовому уровню (A2 — допороговому уровню по общеевропейской шкале).

Объём текста/текстов для чтения — 500—600 слов.

### Письменная речь

Развитие умений письменной речи:

составление плана/тезисов устного или письменного сообщения;

заполнение анкет и формуляров: сообщение о себе основных сведений в соответствии с нормами, принятыми в стране/странах изучаемого языка;

написание электронного сообщения личного характера: сообщать краткие сведения о себе, излагать различные события, делиться впечатлениями, выражать благодарность/извинение/просьбу, запрашивать интересующую информацию; оформлять обращение, завершающую фразу и подпись в

соответствии с нормами неофициального общения, принятыми в стране/странах изучаемого языка. Объем письма — до 120 слов;

создание небольшого письменного высказывания с опорой на образец, план, таблицу и/или прочитанный/прослушанный текст. Объем письменного высказывания — до 120 слов;

заполнение таблицы с краткой фиксацией содержания прочитанного/прослушанного текста;

преобразование таблицы, схемы в текстовый вариант представления информации;

письменное представление результатов выполненной проектной работы (объем — 100—120 слов).

Языковые знания и умения

### Фонетическая сторона речи

Различение на слух и адекватное, без фонематических ошибок, ведущих к сбою в коммуникации, произнесение слов с соблюдением правильного ударения и фраз с соблюдением их ритмико-интонационных особенностей, в том числе отсутствия фразового ударения на служебных словах; чтение новых слов согласно основным правилам чтения.

Выражение модального значения, чувства и эмоции.

Различение на слух британского и американского вариантов произношения в прослушанных текстах или услышанных высказываниях.

Чтение вслух небольших текстов, построенных на изученном языковом материале, с соблюдением правил чтения и соответствующей интонации, демонстрирующее понимание текста.

Тексты для чтения вслух: сообщение информационного характера, отрывок из статьи научно-популярного характера, рассказ, диалог (беседа).

Объем текста для чтения вслух — до 110 слов.

### Графика, орфография и пунктуация

Правильное написание изученных слов.

Правильное использование знаков препинания: точки, вопросительного и восклицательного знаков в конце предложения; запятой при перечислении и обращении; при вводных словах, обозначающих порядок мыслей и их связь (например, в английском языке: *firstly/first of all, secondly, finally; on the one hand, on the other hand*); апострофа.

Пунктуационно правильное, в соответствии с нормами речевого этикета, принятыми в стране/странах изучаемого языка, оформление электронного сообщения личного характера.

### Лексическая сторона речи

Распознавание в письменном и звучащем тексте и употребление в устной и письменной речи лексических единиц (слов, словосочетаний, речевых клише), обслуживающих ситуации общения в рамках тематического содержания речи, с соблюдением существующей в английском языке нормы лексической сочетаемости.

Распознавание в звучащем и письменном тексте и употребление в устной и письменной речи различных средств связи для обеспечения логичности и целостности высказывания.

Объём — 1200 лексических единиц для продуктивного использования (включая 1050 лексических единиц, изученных ранее) и 1350 лексических единиц для рецептивного усвоения (включая 1200 лексических единиц продуктивного минимума).

Основные способы словообразования:

аффиксация:

глаголов с помощью префиксов *under-, over-, dis-, mis-*;

имён прилагательных с помощью суффиксов *-able/-ible*;

имён существительных с помощью отрицательных префиксов *in-/im-*;

словосложение:

образование сложных существительных путём соединения основы числительного с основой существительного с добавлением суффикса *-ed* (*eight-legged*);

образование сложных существительных путём соединения основ существительных с предлогом: *father-in-law*);

образование сложных прилагательных путём соединения основы прилагательного с основой причастия настоящего времени (*nice-looking*);

образование сложных прилагательных путём соединения основы прилагательного с основой причастия прошедшего времени (*well-behaved*);

конверсия:

образование глагола от имени прилагательного (*cool — to cool*).

Многозначность лексических единиц. Синонимы. Антонимы. Интернациональные слова. Наиболее частотные фразовые глаголы. Сокращения и аббревиатуры.

Различные средства связи в тексте для обеспечения его целостности (*firstly, however, finally, at last, etc.*).

Грамматическая сторона речи

Распознавание в письменном и звучащем тексте и употребление в устной и письменной речи изученных морфологических форм и синтаксических конструкций английского языка.

Предложения со сложным дополнением (Complex Object) (*I want to have my hair cut.*).

Условные предложения нереального характера (Conditional II).

Конструкции для выражения предпочтения *I prefer .../I'd prefer .../I'd rather ...* .

Конструкция *I wish ...* .

Предложения с конструкцией *either ... or, neither ... nor*.

Глаголы в видо-временных формах действительного залога в изъявительном наклонении (Present/Past/Future Simple Tense; Present/Past Perfect Tense; Present/Past Continuous Tense, Future-in-the-Past) и наиболее употребительных формах страдательного залога (Present/Past Simple Passive; Present Perfect Passive).

Порядок следования имён прилагательных (*nice long blond hair*).

Социокультурные знания и умения



Осуществление межличностного и межкультурного общения с использованием знаний о национально-культурных особенностях своей страны и страны/стран изучаемого языка, основных социокультурных элементов речевого поведенческого этикета в англоязычной среде; знание и использование в устной и письменной речи наиболее употребительной тематической фоновой лексики и реалий в рамках отобранного тематического содержания (основные национальные праздники, традиции, обычаи; традиции в питании и проведении досуга, система образования).

Знание социокультурного портрета родной страны и страны/стран изучаемого языка: знакомство с традициями проведения основных национальных праздников (Рождества, Нового года, Дня матери, Дня благодарения и т. д.); с особенностями образа жизни и культуры страны/стран изучаемого языка (известными достопримечательностями; некоторыми выдающимися людьми); с доступными в языковом отношении образцами поэзии и прозы для подростков на английском языке.

Формирование элементарного представления о различных вариантах английского языка.

Осуществление межличностного и межкультурного общения с использованием знаний о национально-культурных особенностях своей страны и страны/стран изучаемого языка.

Соблюдение нормы вежливости в межкультурном общении.

Развитие умений:

писать свои имя и фамилию, а также имена и фамилии своих родственников и друзей на английском языке;

правильно оформлять свой адрес на английском языке (в анкете);

правильно оформлять электронное сообщение личного характера в соответствии с нормами неофициального общения, принятыми в стране/странах изучаемого языка;

кратко представлять Россию и страну/страны изучаемого языка;

кратко представлять некоторые культурные явления родной страны и страны/стран изучаемого языка (основные национальные праздники, традиции в проведении досуга и питании, достопримечательности);

кратко представлять некоторых выдающихся людей родной страны и страны/стран изучаемого языка (учёных, писателей, поэтов, художников, композиторов, музыкантов, спортсменов и т. д.);

оказывать помощь зарубежным гостям в ситуациях повседневного общения (объяснить местонахождение объекта, сообщить возможный маршрут, уточнить часы работы и т. д.).

Компенсаторные умения

Использование при чтении и аудировании языковой, в том числе контекстуальной, догадки; при говорении и письме — перифраза/толкования, синонимических средств, описание предмета вместо его названия; при непосредственном общении догадываться о значении незнакомых слов с помощью используемых собеседником жестов и мимики.

Переспрашивать, просить повторить, уточняя значение незнакомых слов.

Использование в качестве опоры при порождении собственных высказываний ключевых слов, плана.

Игнорирование информации, не являющейся необходимой, для понимания основного содержания прочитанного/прослушанного текста или для нахождения в тексте запрашиваемой информации.

Сравнение (в том числе установление основания для сравнения) объектов, явлений, процессов, их элементов и основных функций в рамках изученной тематики.

## ПЛАНИРУЕМЫЕ РЕЗУЛЬТАТЫ

### ОСВОЕНИЯ УЧЕБНОГО ПРЕДМЕТА

#### «ИНОСТРАННЫЙ (АНГЛИЙСКИЙ) ЯЗЫК»

Изучение иностранного языка в основной школе направлено на достижение обучающимися результатов, отвечающих требованиям ФГОС к освоению основной образовательной программы основного общего образования.

Личностные результаты освоения программы основного общего образования достигаются в единстве учебной и воспитательной деятельности Организации в соответствии с традиционными российскими социокультурными и духовно-нравственными ценностями, принятыми в обществе правилами и нормами поведения и способствуют процессам самопознания, самовоспитания и саморазвития, формирования внутренней позиции личности.

### ЛИЧНОСТНЫЕ РЕЗУЛЬТАТЫ

Личностные результаты освоения программы основного общего образования достигаются в единстве учебной и воспитательной деятельности Организации в соответствии с традиционными российскими социокультурными и духовно-нравственными ценностями, принятыми в обществе правилами и нормами поведения, и способствуют процессам самопознания, самовоспитания и саморазвития, формирования внутренней позиции личности.

Личностные результаты освоения программы основного общего образования должны отражать готовность обучающихся руководствоваться системой позитивных ценностных ориентаций и расширение опыта деятельности на её основе и в процессе реализации основных направлений воспитательной деятельности, в том числе в части:

Гражданского воспитания:

готовность к выполнению обязанностей гражданина и реализации его прав, уважение прав, свобод и законных интересов других людей;

активное участие в жизни семьи, Организации, местного сообщества, родного края, страны;

неприятие любых форм экстремизма, дискриминации;

понимание роли различных социальных институтов в жизни человека;

представление об основных правах, свободах и обязанностях гражданина, социальных нормах и правилах межличностных отношений в поликультурном и многоконфессиональном обществе;

представление о способах противодействия коррупции;

готовность к разнообразной совместной деятельности, стремление к взаимопониманию и взаимопомощи, активное участие в школьном самоуправлении;

готовность к участию в гуманитарной деятельности (волонтерство, помощь людям, нуждающимся в ней).

Патриотического воспитания:

осознание российской гражданской идентичности в поликультурном и многоконфессиональном обществе, проявление интереса к познанию родного языка, истории, культуры Российской Федерации, своего края, народов России;

ценностное отношение к достижениям своей Родины – России, к науке, искусству, спорту, технологиям, боевым подвигам и трудовым достижениям народа;

уважение к символам России, государственным праздникам, историческому и природному наследию и памятникам, традициям разных народов, проживающих в родной стране.

Духовно-нравственного воспитания:

ориентация на моральные ценности и нормы в ситуациях нравственного выбора;

готовность оценивать своё поведение и поступки, поведение и поступки других людей с позиции нравственных и правовых норм с учётом осознания последствий поступков;

активное неприятие асоциальных поступков, свобода и ответственность личности в условиях индивидуального и общественного пространства.

Эстетического воспитания:

восприимчивость к разным видам искусства, традициям и творчеству своего и других народов, понимание эмоционального воздействия искусства; осознание важности художественной культуры как средства коммуникации и самовыражения;

понимание ценности отечественного и мирового искусства, роли этнических культурных традиций и народного творчества;

стремление к самовыражению в разных видах искусства.

Физического воспитания, формирования культуры здоровья и эмоционального благополучия:

осознание ценности жизни;

ответственное отношение к своему здоровью и установка на здоровый образ жизни (здоровое питание, соблюдение гигиенических правил, сбалансированный режим занятий и отдыха, регулярная физическая активность);

осознание последствий и неприятие вредных привычек (употребление алкоголя, наркотиков, курение) и иных форм вреда для физического и психического здоровья;

соблюдение правил безопасности, в том числе навыков безопасного поведения в интернет-среде;

способность адаптироваться к стрессовым ситуациям и меняющимся социальным, информационным и природным условиям, в том числе осмысляя собственный опыт и выстраивая дальнейшие цели;

умение принимать себя и других, не осуждая;

умение осознавать эмоциональное состояние себя и других, умение управлять собственным эмоциональным состоянием;

сформированность навыка рефлексии, признание своего права на ошибку и такого же права другого человека.

Трудового воспитания:

установка на активное участие в решении практических задач (в рамках семьи, Организации, города, края) технологической и социальной направленности, способность инициировать, планировать и самостоятельно выполнять такого рода деятельность;

интерес к практическому изучению профессий и труда различного рода, в том числе на основе применения изучаемого предметного знания;

осознание важности обучения на протяжении всей жизни для успешной профессиональной деятельности и развитие необходимых умений для этого;

готовность адаптироваться в профессиональной среде;

уважение к труду и результатам трудовой деятельности;

осознанный выбор и построение индивидуальной траектории образования и жизненных планов с учётом личных и общественных интересов и потребностей.

Экологического воспитания:

ориентация на применение знаний из социальных и естественных наук для решения задач в области окружающей среды, планирования поступков и оценки их возможных последствий для окружающей среды;

повышение уровня экологической культуры, осознание глобального характера экологических проблем и путей их решения;

активное неприятие действий, приносящих вред окружающей среде;

осознание своей роли как гражданина и потребителя в условиях взаимосвязи природной, технологической и социальной сред;

готовность к участию в практической деятельности экологической направленности.

Ценности научного познания:

ориентация в деятельности на современную систему научных представлений об основных закономерностях развития человека, природы и общества, взаимосвязях человека с природной и социальной средой;

овладение языковой и читательской культурой как средством познания мира;

овладение основными навыками исследовательской деятельности, установка на осмысление опыта, наблюдений, поступков и стремление совершенствовать пути достижения индивидуального и коллективного благополучия.

Личностные результаты, обеспечивающие адаптацию обучающегося к изменяющимся условиям социальной и природной среды, включают:

освоение обучающимися социального опыта, основных социальных ролей, соответствующих ведущей деятельности возраста, норм и правил общественного поведения, форм социальной жизни в группах и сообществах, включая семью, группы, сформированные по профессиональной деятельности, а также в рамках социального взаимодействия с людьми из другой культурной среды;

способность обучающихся взаимодействовать в условиях неопределённости, открытость опыту и знаниям других;

способность действовать в условиях неопределённости, повышать уровень своей компетентности через практическую деятельность, в том числе умение учиться у других людей, осознавать в совместной деятельности новые знания, навыки и компетенции из опыта других;

навык выявления и связывания образов, способность формирования новых знаний, в том числе способность формулировать идеи, понятия, гипотезы об объектах и явлениях, в том числе ранее не известных, осознавать дефицит собственных знаний и компетентностей, планировать своё развитие;

умение распознавать конкретные примеры понятия по характерным признакам, выполнять операции в соответствии с определением и простейшими свойствами понятия, конкретизировать понятие примерами, использовать понятие и его свойства при решении задач (далее — оперировать понятиями), а также оперировать терминами и представлениями в области концепции устойчивого развития;

умение анализировать и выявлять взаимосвязи природы, общества и экономики;

умение оценивать свои действия с учётом влияния на окружающую среду, достижений целей и преодоления вызовов, возможных глобальных последствий;

способность обучающихся осознавать стрессовую ситуацию, оценивать происходящие изменения и их последствия;

воспринимать стрессовую ситуацию как вызов, требующий контрмер;

оценивать ситуацию стресса, корректировать принимаемые решения и действия;

формулировать и оценивать риски и последствия, формировать опыт, уметь находить позитивное в произошедшей ситуации;

быть готовым действовать в отсутствие гарантий успеха.

## МЕТАПРЕДМЕТНЫЕ РЕЗУЛЬТАТЫ

Метапредметные результаты освоения программы основного общего образования, в том числе адаптированной, должны отражать:

Овладение универсальными учебными познавательными действиями:

базовые логические действия:

выявлять и характеризовать существенные признаки объектов (явлений);

устанавливать существенный признак классификации, основания для обобщения и сравнения, критерии проводимого анализа;

с учётом предложенной задачи выявлять закономерности и противоречия в рассматриваемых фактах, данных и наблюдениях;

выявлять дефицит информации, данных, необходимых для решения поставленной задачи;

выявлять причинно-следственные связи при изучении явлений и процессов;

делать выводы с использованием дедуктивных и индуктивных умозаключений, умозаключений по аналогии, формулировать гипотезы о взаимосвязях;

самостоятельно выбирать способ решения учебной задачи (сравнивать несколько вариантов решения, выбирать наиболее подходящий с учётом самостоятельно выделенных критериев);

базовые исследовательские действия:

использовать вопросы как исследовательский инструмент познания;

формулировать вопросы, фиксирующие разрыв между реальным и желательным состоянием ситуации, объекта, самостоятельно устанавливать искомое и данное;

формулировать гипотезу об истинности собственных суждений и суждений других, аргументировать свою позицию, мнение;

проводить по самостоятельно составленному плану опыт, несложный эксперимент, небольшое исследование по установлению особенностей объекта изучения, причинно-следственных связей и зависимости объектов между собой;

оценивать на применимость и достоверность информацию, полученную в ходе исследования (эксперимента);

самостоятельно формулировать обобщения и выводы по результатам проведённого наблюдения, опыта, исследования, владеть инструментами оценки достоверности полученных выводов и обобщений;

прогнозировать возможное дальнейшее развитие процессов, событий и их последствия в аналогичных или сходных ситуациях, выдвигать предположения об их развитии в новых условиях и контекстах;

работа с информацией:

применять различные методы, инструменты и запросы при поиске и отборе информации или данных из источников с учётом предложенной учебной задачи и заданных критериев;

выбирать, анализировать, систематизировать и интерпретировать информацию различных видов и форм представления;

находить сходные аргументы (подтверждающие или опровергающие одну и ту же идею, версию) в различных информационных источниках;

самостоятельно выбирать оптимальную форму представления информации и иллюстрировать решаемые задачи несложными схемами, диаграммами, иной графикой и их комбинациями;

оценивать надёжность информации по критериям, предложенным педагогическим работником или сформулированным самостоятельно;

эффективно запоминать и систематизировать информацию.

Овладение системой универсальных учебных познавательных действий обеспечивает сформированность когнитивных навыков у обучающихся.

Овладение универсальными учебными коммуникативными действиями:

общение:

воспринимать и формулировать суждения, выражать эмоции в соответствии с целями и условиями общения;

выражать себя (свою точку зрения) в устных и письменных текстах;

распознавать невербальные средства общения, понимать значение социальных знаков, знать и распознавать предпосылки конфликтных ситуаций и смягчать конфликты, вести переговоры;

понимать намерения других, проявлять уважительное отношение к собеседнику и в корректной форме формулировать свои возражения;

в ходе диалога и(или) дискуссии задавать вопросы по существу обсуждаемой темы и высказывать идеи, нацеленные на решение задачи и поддержание благожелательности общения;

сопоставлять свои суждения с суждениями других участников диалога, обнаруживать различие и сходство позиций;

публично представлять результаты выполненного опыта (эксперимента, исследования, проекта);

самостоятельно выбирать формат выступления с учётом задач презентации и особенностей аудитории и в соответствии с ним составлять устные и письменные тексты с использованием иллюстративных материалов;

совместная деятельность:

понимать и использовать преимущества командной и индивидуальной работы при решении конкретной проблемы, обосновывать необходимость применения групповых форм взаимодействия при решении поставленной задачи;

принимать цель совместной деятельности, коллективно строить действия по её достижению: распределять роли, договариваться, обсуждать процесс и результат совместной работы;

уметь обобщать мнения нескольких людей, проявлять готовность руководить, выполнять поручения, подчиняться;

планировать организацию совместной работы, определять свою роль (с учётом предпочтений и возможностей всех участников взаимодействия), распределять задачи между членами команды, участвовать в групповых формах работы (обсуждения, обмен мнениями, мозговые штурмы и иные);

выполнять свою часть работы, достигать качественного результата по своему направлению и координировать свои действия с другими членами команды;

оценивать качество своего вклада в общий продукт по критериям, самостоятельно сформулированным участниками взаимодействия;

сравнивать результаты с исходной задачей и вклад каждого члена команды в достижение результатов, разделять сферу ответственности и проявлять готовность к предоставлению отчёта перед группой.

Овладение системой универсальных учебных коммуникативных действий обеспечивает сформированность социальных навыков и эмоционального интеллекта обучающихся.

Овладение универсальными учебными регулятивными действиями:

самоорганизация:

выявлять проблемы для решения в жизненных и учебных ситуациях;

ориентироваться в различных подходах принятия решений (индивидуальное, принятие решения в группе, принятие решений группой);

самостоятельно составлять алгоритм решения задачи (или его часть), выбирать способ решения учебной задачи с учётом имеющихся ресурсов и собственных возможностей, аргументировать предлагаемые варианты решений;

составлять план действий (план реализации намеченного алгоритма решения), корректировать предложенный алгоритм с учётом получения новых знаний об изучаемом объекте;

делать выбор и брать ответственность за решение;

самоконтроль:

владеть способами самоконтроля, самомотивации и рефлексии;

давать адекватную оценку ситуации и предлагать план её изменения;

учитывать контекст и предвидеть трудности, которые могут возникнуть при решении учебной задачи, адаптировать решение к меняющимся обстоятельствам;

объяснять причины достижения (недостижения) результатов деятельности, давать оценку приобретённому опыту, уметь находить позитивное в произошедшей ситуации;

вносить коррективы в деятельность на основе новых обстоятельств, изменившихся ситуаций, установленных ошибок, возникших трудностей;

оценивать соответствие результата цели и условиям;

эмоциональный интеллект:

различать, называть и управлять собственными эмоциями и эмоциями других;

выявлять и анализировать причины эмоций;

ставить себя на место другого человека, понимать мотивы и намерения другого;

регулировать способ выражения эмоций;

принятие себя и других:

осознанно относиться к другому человеку, его мнению;

признавать своё право на ошибку и такое же право другого;

принимать себя и других, не осуждая;

открытость себе и другим;

осознавать невозможность контролировать всё вокруг.

Овладение системой универсальных учебных регулятивных действий обеспечивает формирование смысловых установок личности (внутренняя позиция личности) и жизненных навыков личности (управления собой, самодисциплины, устойчивого поведения).

## ПРЕДМЕТНЫЕ РЕЗУЛЬТАТЫ ОСВОЕНИЯ УЧЕБНОГО ПРЕДМЕТА «АНГЛИЙСКИЙ ЯЗЫК»

Предметные результаты по учебному предмету «Иностранный (английский) язык» предметной области «Иностранные языки» ориентированы на применение знаний, умений и навыков в учебных ситуациях и реальных жизненных условиях, должны отражать сформированность иноязычной коммуникативной компетенции на допороговом уровне в совокупности её составляющих — речевой, языковой, социокультурной, компенсаторной, метапредметной (учебно-познавательной).

Предметные результаты по учебному предмету "Иностранный язык" предметной области "Иностранные языки" ориентированы на применение знаний, умений и навыков в учебных ситуациях и реальных жизненных условиях, должны отражать сформированность иноязычной коммуникативной компетенции на допороговом уровне в совокупности ее составляющих - речевой, языковой, социокультурной, компенсаторной, метапредметной (учебно-познавательной) и должны обеспечивать:



1) овладение основными видами речевой деятельности в рамках следующего тематического содержания речи: Моя семья. Мои друзья. Свободное время современного подростка. Здоровый образ жизни. Школа. Мир современных профессий. Окружающий мир. Средства массовой информации и Интернет. Родная страна и страна/страны изучаемого языка. Выдающиеся люди родной страны и страны/стран изучаемого языка:

говорение: уметь вести разные виды диалога в стандартных ситуациях общения (диалог этикетного характера, диалог - побуждение к действию, диалог-расспрос, диалог - обмен мнениями, комбинированный диалог) объемом до 8 реплик со стороны каждого собеседника в рамках тематического содержания речи с вербальными и (или) невербальными опорами или без них с соблюдением норм речевого этикета, принятых в стране/странах изучаемого языка; создавать устные связные монологические высказывания (описание/характеристика, повествование/сообщение) объемом 10-12 фраз с вербальными и (или) невербальными опорами или без них в рамках тематического содержания речи; передавать основное содержание прочитанного/прослушанного текста; представлять результаты выполненной проектной работы объемом 10-12 фраз;

аудирование: воспринимать на слух и понимать звучащие до 2 минут несложные аутентичные тексты, содержащие отдельные незнакомые слова и неизученные языковые явления, не препятствующие решению коммуникативной задачи, с разной глубиной проникновения в их содержание: с пониманием основного содержания текстов, пониманием нужной/интересующей/запрашиваемой информации;

смысловое чтение: читать про себя и понимать несложные аутентичные тексты разного вида, жанра и стиля объемом 450-500 слов, содержащие незнакомые слова и отдельные неизученные языковые явления, не препятствующие решению коммуникативной задачи, с различной глубиной проникновения в их содержание: с пониманием основного содержания (определять тему, главную идею текста, цель его создания), пониманием нужной/интересующей/запрашиваемой информации (в том числе выявлять детали, важные для раскрытия основной идеи, содержания текста), полным пониманием содержания; читать несплошные тексты (таблицы, диаграммы, схемы) и понимать представленную в них информацию;

письменная речь: заполнять анкеты и формуляры, сообщая о себе основные сведения, в соответствии с нормами, принятыми в стране/странах изучаемого языка; писать электронное сообщение личного характера объемом 100-120 слов, соблюдая речевой этикет, принятый в стране/странах изучаемого языка; создавать небольшие письменные высказывания объемом 100-120 слов с опорой на план, картинку, таблицу и (или) прочитанный/прослушанный текст; преобразовывать предложенные схематичные модели (таблица, схема) в текстовый вариант представления информации; представлять результаты выполненной проектной работы объемом 100-120 слов;

2) овладение фонетическими навыками (различать на слух и адекватно, без ошибок, ведущих к сбою коммуникации, произносить слова с правильным ударением и фразы с соблюдением их ритмико-интонационных особенностей, в том числе применять правила отсутствия фразового ударения на служебных словах; владеть правилами чтения и осмысленно читать вслух небольшие аутентичные тексты объемом до 120 слов, построенные в основном на изученном языковом материале, с соблюдением правил чтения и соответствующей интонацией); орфографическими (применять правила орфографии в отношении изученного лексико-грамматического материала) и пунктуационными навыками (использовать точку, вопросительный и восклицательный знаки в

конце предложения, апостроф, запятую при перечислении; пунктуационно правильно оформлять прямую речь; пунктуационно правильно оформлять электронное сообщение личного характера);

3) знание и понимание основных значений изученных лексических единиц (слова, словосочетания, речевые клише), основных способов словообразования (аффиксация, словосложение, конверсия) и особенностей структуры простых и сложных предложений и различных коммуникативных типов предложений изучаемого иностранного языка; выявление признаков изученных грамматических и лексических явлений по заданным существенным основаниям; овладение логическими операциями по установлению существенного признака классификации, основания для сравнения, а также родовидовых отношений, по группировке понятий по содержанию; овладение техникой дедуктивных и индуктивных умозаключений, в том числе умозаключений по аналогии в отношении грамматики изучаемого языка;

4) овладение навыками употребления в устной и письменной речи не менее 1350 изученных лексических единиц (слов, словосочетаний, речевых клише), включая 500 лексических единиц, освоенных на уровне начального общего образования, образования родственных слов с использованием аффиксации, словосложения, конверсии;

5) овладение навыками распознавания и употребления в устной и письменной речи изученных морфологических форм и синтаксических конструкций изучаемого иностранного языка в рамках тематического содержания речи в соответствии с решаемой коммуникативной задачей;

6) овладение социокультурными знаниями и умениями: знать/понимать речевые различия в ситуациях официального и неофициального общения в рамках тематического содержания речи и использовать лексико-грамматические средства с учетом этих различий; знать/понимать и использовать в устной и письменной речи наиболее употребительную тематическую фоновую лексику и реалии страны/стран изучаемого языка (основные национальные праздники, проведение досуга, система образования, этикетные особенности посещения гостей, традиции в питании); иметь элементарные представления о различных вариантах изучаемого иностранного языка; иметь базовые знания о социокультурном портрете и культурном наследии родной страны и страны/стран изучаемого языка; представлять родную страну и культуру на иностранном языке; проявлять уважение к иной культуре и разнообразию культур, соблюдать нормы вежливости в межкультурном общении;

7) овладение компенсаторными умениями: использовать при говорении переспрос; при говорении и письме - перифраз/толкование, синонимические средства, описание предмета вместо его названия; при чтении и аудировании - языковую, в том числе контекстуальную, догадку;

8) развитие умения классифицировать по разным признакам (в том числе устанавливая существенный признак классификации) названия предметов и явлений в рамках изученной тематики;

9) развитие умения сравнивать (в том числе устанавливая основания для сравнения) объекты, явления, процессы, их элементы и основные функции в рамках изученной тематики;

10) формирование умения рассматривать несколько вариантов решения коммуникативной задачи в продуктивных видах речевой деятельности;

11) формирование умения прогнозировать трудности, которые могут возникнуть при решении коммуникативной задачи во всех видах речевой деятельности;

12) приобретение опыта практической деятельности в повседневной жизни:

участвовать в учебно-исследовательской, проектной деятельности предметного и межпредметного

характера с использованием иноязычных материалов и применением ИКТ; соблюдать правила информационной безопасности в ситуациях повседневной жизни и при работе в сети Интернет; использовать иноязычные словари и справочники, в том числе информационно-справочные системы в электронной форме;

знакомить представителей других стран с культурой родной страны и традициями народов России;

достигать взаимопонимания в процессе устного и письменного общения с носителями иностранного языка, людьми другой культуры, национальной и религиозной принадлежности на основе национальных ценностей современного российского общества: гуманистических и демократических ценностей, идей мира и взаимопонимания между народами, людьми разных культур.

5 класс

владеть основными видами речевой деятельности:

говорение: вести разные виды диалогов (диалог этикетного характера, диалог — побуждение к действию, диалог-расспрос) в рамках тематического содержания речи в стандартных ситуациях неофициального общения с вербальными и/или зрительными опорами, с соблюдением норм речевого этикета, принятого в стране/странах изучаемого языка (до 5 реплик со стороны каждого собеседника);

создавать разные виды монологических высказываний (описание, в том числе характеристика; повествование/сообщение) с вербальными и/или зрительными опорами в рамках тематического содержания речи (объём монологического высказывания — 5—6 фраз); излагать основное содержание прочитанного текста с вербальными и/или зрительными опорами (объём — 5—6 фраз); кратко излагать результаты выполненной проектной работы (объём — до 6 фраз);

аудирование: воспринимать на слух и понимать несложные адаптированные аутентичные тексты, содержащие отдельные незнакомые слова, со зрительными опорами или без опоры с разной глубиной проникновения в их содержание в зависимости от поставленной коммуникативной задачи: с пониманием основного содержания, с пониманием запрашиваемой информации (время звучания текста/текстов для аудирования — до 1 минуты);

смысловое чтение: читать про себя и понимать несложные адаптированные аутентичные тексты, содержащие отдельные незнакомые слова, с различной глубиной проникновения в их содержание в зависимости от поставленной коммуникативной задачи: с пониманием основного содержания, с пониманием запрашиваемой информации (объём текста/текстов для чтения — 180—200 слов); читать про себя несплошные тексты (таблицы) и понимать представленную в них информацию;

письменная речь: писать короткие поздравления с праздниками; заполнять анкеты и формуляры, сообщая о себе основные сведения, в соответствии с нормами, принятыми в стране/странах изучаемого языка; писать электронное сообщение личного характера, соблюдая речевой этикет, принятый в стране/странах изучаемого языка (объём сообщения — до 60 слов);

владеть фонетическими навыками: различать на слух и адекватно, без ошибок, ведущих к сбою коммуникации, произносить слова с правильным ударением и фразы с соблюдением их ритмико-интонационных особенностей, в том числе применять правила отсутствия фразового ударения на служебных словах; выразительно читать вслух небольшие адаптированные аутентичные тексты объёмом до 90 слов, построенные на изученном языковом материале, с соблюдением правил чтения и соответствующей интонацией, демонстрируя понимание содержания текста; читать новые слова согласно основным правилам чтения;

владеть орфографическими навыками: правильно писать изученные слова;

владеть пунктуационными навыками: использовать точку, вопросительный и восклицательный знаки в конце предложения, запятую при перечислении и обращении, апостроф; пунктуационно правильно оформлять электронное сообщение личного характера;

распознавать в звучащем и письменном тексте 675 лексических единиц (слов, словосочетаний, речевых клише) и правильно употреблять в устной и письменной речи 625 лексических единиц (включая 500 лексических единиц, освоенных в начальной школе), обслуживающих ситуации общения в рамках отобранного тематического содержания, с соблюдением существующей нормы лексической сочетаемости;

распознавать и употреблять в устной и письменной речи родственные слова, образованные с использованием аффиксации: имена существительные с суффиксами -er/-or, -ist, -sion/-tion; имена прилагательные с суффиксами -ful, -ian/-an; наречия с суффиксом -ly; имена прилагательные, имена существительные и наречия с отрицательным префиксом in-;

распознавать и употреблять в устной и письменной речи изученные синонимы и интернациональные слова;

знать и понимать особенности структуры простых и сложных предложений английского языка; различных коммуникативных типов предложений английского языка;

распознавать в письменном и звучащем тексте и употреблять в устной и письменной речи:

предложения с несколькими обстоятельствами, следующими в определённом порядке;

вопросительные предложения (альтернативный и разделительный вопросы в Present/Past/Future Simple Tense);

глаголы в видо-временных формах действительного залога в изъявительном наклонении в Present Perfect Tense в повествовательных (утвердительных и отрицательных) и вопросительных предложениях;

имена существительные во множественном числе, в том числе имена существительные, имеющие форму только множественного числа;

имена существительные с причастиями настоящего и прошедшего времени;

наречия в положительной, сравнительной и превосходной степенях, образованные по правилу, и исключения;

5) владеть социокультурными знаниями и умениями:

использовать отдельные социокультурные элементы речевого поведенческого этикета в стране/странах изучаемого языка в рамках тематического содержания;

знать/понимать и использовать в устной и письменной речи наиболее употребительную лексику, обозначающую фоновую лексику и реалии страны/стран изучаемого языка в рамках тематического содержания речи;

правильно оформлять адрес, писать фамилии и имена (свои, родственников и друзей) на английском языке (в анкете, формуляре);

обладать базовыми знаниями о социокультурном портрете родной страны и страны/стран изучаемого языка;

кратко представлять Россию и страны/стран изучаемого языка;

владеть компенсаторными умениями: использовать при чтении и аудировании языковую догадку, в том числе контекстуальную; игнорировать информацию, не являющуюся необходимой для понимания основного содержания прочитанного/ прослушанного текста или для нахождения в тексте запрашиваемой информации;

участвовать в несложных учебных проектах с использованием материалов на английском языке с применением ИКТ, соблюдая правила информационной безопасности при работе в сети Интернет;

использовать иноязычные словари и справочники, в том числе информационно-справочные системы в электронной форме.

6 класс

владеть основными видами речевой деятельности:

говорение: вести разные виды диалогов (диалог этикетного характера, диалог — побуждение к действию, диалог-расспрос) в рамках отобранного тематического содержания речи в стандартных ситуациях неофициального общения с вербальными и/или со зрительными опорами, с соблюдением норм речевого этикета, принятого в стране/странах изучаемого языка (до 5 реплик со стороны каждого собеседника);

создавать разные виды монологических высказываний (описание, в том числе характеристика; повествование/сообщение) с вербальными и/или зрительными опорами в рамках тематического содержания речи (объём монологического высказывания — 7—8 фраз); излагать основное содержание прочитанного текста с вербальными и/или зрительными опорами (объём — 7—8 фраз); кратко излагать результаты выполненной проектной работы (объём — 7—8 фраз);

аудирование: воспринимать на слух и понимать несложные адаптированные аутентичные тексты, содержащие отдельные незнакомые слова, со зрительными опорами или без опоры в зависимости от поставленной коммуникативной задачи: с пониманием основного содержания, с пониманием запрашиваемой информации (время звучания текста/текстов для аудирования — до 1,5 минут);

смысловое чтение: читать про себя и понимать несложные адаптированные аутентичные тексты, содержащие отдельные незнакомые слова, с различной глубиной проникновения в их содержание в зависимости от поставленной коммуникативной задачи: с пониманием основного содержания, с пониманием запрашиваемой информации (объём текста/текстов для чтения — 250—300 слов); читать про себя несплошные тексты (таблицы) и понимать представленную в них информацию; определять тему текста по заголовку;

письменная речь: заполнять анкеты и формуляры в соответствии с нормами речевого этикета, принятыми в стране/странах изучаемого языка, с указанием личной информации; писать электронное сообщение личного характера, соблюдая речевой этикет, принятый в стране/странах изучаемого языка (объём сообщения — до 70 слов); создавать небольшое письменное высказывание с опорой на образец, план, ключевые слова, картинку (объём высказывания — до 70 слов);

владеть фонетическими навыками: различать на слух и адекватно, без ошибок, ведущих к сбою коммуникации, произносить слова с правильным ударением и фразы с соблюдением их ритмико-интонационных особенностей, в том числе применять правила отсутствия фразового ударения на служебных словах; выразительно читать вслух небольшие адаптированные аутентичные тексты объёмом до 95 слов, построенные на изученном языковом материале, с соблюдением правил чтения и соответствующей интонацией, демонстрируя понимание содержания текста; читать новые слова согласно основным правилам чтения;

владеть орфографическими навыками: правильно писать изученные слова;

владеть пунктуационными навыками: использовать точку, вопросительный и восклицательный знаки в конце предложения, запятую при перечислении и обращении, апостроф; пунктуационно правильно оформлять электронное сообщение личного характера;

распознавать в звучащем и письменном тексте 800 лексических единиц (слов, словосочетаний, речевых клише) и правильно употреблять в устной и письменной речи 750 лексических единиц (включая 650 лексических единиц, освоенных ранее), обслуживающих ситуации общения в рамках тематического содержания, с соблюдением существующей нормы лексической сочетаемости;

распознавать и употреблять в устной и письменной речи родственные слова, образованные с использованием аффиксации: имена существительные с помощью суффикса -ing; имена прилагательные с помощью суффиксов -ing, -less, -ive, -al;

распознавать и употреблять в устной и письменной речи изученные синонимы, антонимы и интернациональные слова;

распознавать и употреблять в устной и письменной речи различные средства связи для обеспечения целостности высказывания;

знать и понимать особенности структуры простых и сложных предложений английского языка; различных коммуникативных типов предложений английского языка;

распознавать в письменном и звучащем тексте и употреблять в устной и письменной речи:

сложноподчинённые предложения с придаточными определительными с союзными словами who, which, that;

сложноподчинённые предложения с придаточными времени с союзами for, since;

предложения с конструкциями as ... as, not so ... as;

глаголы в видо-временных формах действительного залога в изъявительном наклонении в Present/Past Continuous Tense;

все типы вопросительных предложений (общий, специальный, альтернативный, разделительный вопросы) в Present/ Past Continuous Tense;

модальные глаголы и их эквиваленты (can/be able to, must/ have to, may, should, need);

слова, выражающие количество (little/a little, few/a few);

возвратные, неопределённые местоимения some, any и их производные (somebody, anybody; something, anything, etc.) every и производные (everybody, everything, etc.) в повествовательных (утвердительных и отрицательных) и вопросительных предложениях;

числительные для обозначения дат и больших чисел (100— 1000);

5) владеть социокультурными знаниями и умениями:

использовать отдельные социокультурные элементы речевого поведенческого этикета в стране/странах изучаемого языка в рамках тематического содержания речи;

знать/понимать и использовать в устной и письменной речи наиболее употребительную лексику, обозначающую реалии страны/стран изучаемого языка в рамках тематического содержания речи;

обладать базовыми знаниями о социокультурном портрете родной страны и страны/стран изучаемого языка;

кратко представлять Россию и страну/страны изучаемого языка;

владеть компенсаторными умениями: использовать при чтении и аудировании языковую догадку, в том числе контекстуальную; игнорировать информацию, не являющуюся необходимой для понимания основного содержания прочитанного/ прослушанного текста или для нахождения в тексте запрашиваемой информации;

участвовать в несложных учебных проектах с использованием материалов на английском языке с применением ИКТ, соблюдая правила информационной безопасности при работе в сети Интернет;

использовать иноязычные словари и справочники, в том числе информационно-справочные системы в электронной форме;

достигать взаимопонимания в процессе устного и письменного общения с носителями иностранного языка, с людьми другой культуры;

сравнивать (в том числе устанавливать основания для сравнения) объекты, явления, процессы, их элементы и основные функции в рамках изученной тематики.

## 7 класс

владеть основными видами речевой деятельности:

говорение: вести разные виды диалогов (диалог этикетного характера, диалог — побуждение к действию, диалог-расспрос; комбинированный диалог, включающий различные виды диалогов) в рамках тематического содержания речи в стандартных ситуациях неофициального общения с вербальными и/или зрительными опорами, с соблюдением норм речевого этикета, принятого в стране/странах изучаемого языка (до 6 реплик со стороны каждого собеседника);

создавать разные виды монологических высказываний (описание, в том числе характеристика; повествование/сообщение) с вербальными и/или зрительными опорами в рамках тематического содержания речи (объём монологического высказывания — 8—9 фраз); излагать основное содержание прочитанного/прослушанного текста с вербальными и/или зрительными опорами (объём — 8—9 фраз); кратко излагать результаты выполненной проектной работы (объём — 8—9 фраз);

аудирование: воспринимать на слух и понимать несложные аутентичные тексты, содержащие отдельные незнакомые слова, в зависимости от поставленной коммуникативной задачи: с пониманием основного содержания, с пониманием запрашиваемой информации (время звучания текста/текстов для аудирования — до 1,5 минут);

смысловое чтение: читать про себя и понимать несложные аутентичные тексты, содержащие отдельные незнакомые слова, с различной глубиной проникновения в их содержание в зависимости от поставленной коммуникативной задачи: с пониманием основного содержания, с пониманием нужной/запрашиваемой информации, с полным пониманием информации, представленной в тексте в эксплицитной/явной форме (объём текста/текстов для чтения — до 350 слов); читать про себя несплошные тексты (таблицы, диаграммы) и понимать представленную в них информацию; определять последовательность главных фактов/событий в тексте;

письменная речь: заполнять анкеты и формуляры с указанием личной информации; писать электронное сообщение личного характера, соблюдая речевой этикет, принятый в стране/странах изучаемого языка (объём сообщения — до 90 слов); создавать небольшое письменное высказывание с опорой на образец, план, ключевые слова, таблицу (объём высказывания — до 90 слов);

владеть фонетическими навыками: различать на слух и адекватно, без ошибок, ведущих к сбою коммуникации, произносить слова с правильным ударением и фразы с соблюдением их ритмико-интонационных особенностей, в том числе применять правила отсутствия фразового ударения на служебных словах; выразительно читать вслух небольшие аутентичные тексты объёмом до 100 слов, построенные на изученном языковом материале, с соблюдением правил чтения и соответствующей интонацией; читать новые слова согласно основным правилам чтения;

владеть орфографическими навыками: правильно писать изученные слова;

владеть пунктуационными навыками: использовать точку, вопросительный и восклицательный знаки в конце предложения, запятую при перечислении и обращении, апостроф; пунктуационно правильно оформлять электронное сообщение личного характера;

распознавать в звучащем и письменном тексте 1000 лексических единиц (слов, словосочетаний, речевых клише) и правильно употреблять в устной и письменной речи 900 лексических единиц, обслуживающих ситуации общения в рамках тематического содержания, с соблюдением существующей нормы лексической сочетаемости;

распознавать и употреблять в устной и письменной речи родственные слова, образованные с использованием аффиксации: имена существительные с помощью суффиксов -ness, -ment; имена прилагательные с помощью суффиксов -ous, -ly, -y; имена прилагательные и наречия с помощью отрицательных префиксов in-/im-; сложные имена прилагательные путем соединения основы прилагательного с основой существительного с добавлением суффикса -ed (blue-eyed);

распознавать и употреблять в устной и письменной речи изученные синонимы, антонимы, многозначные слова, интернациональные слова; наиболее частотные фразовые глаголы;

распознавать и употреблять в устной и письменной речи различные средства связи в тексте для обеспечения логичности и целостности высказывания;

знать и понимать особенности структуры простых и сложных предложений и различных коммуникативных типов предложений английского языка;

распознавать в письменном и звучащем тексте и употреблять в устной и письменной речи:

предложения со сложным дополнением (Complex Object);

условные предложения реального (Conditional 0, Conditional I) характера;

предложения с конструкцией to be going to + инфинитив и формы Future Simple Tense и Present Continuous Tense для выражения будущего действия;

конструкцию used to + инфинитив глагола;

глаголы в наиболее употребительных формах страдательного залога (Present/Past Simple Passive);

предлоги, употребляемые с глаголами в страдательном залоге;

модальный глагол might;

наречия, совпадающие по форме с прилагательными (fast, high; early);

местоимения other/another, both, all, one;

количественные числительные для обозначения больших чисел (до 1 000 000);

владеть социокультурными знаниями и умениями:



использовать отдельные социокультурные элементы речевого поведенческого этикета, принятые в стране/странах изучаемого языка в рамках тематического содержания;

знать/понимать и использовать в устной и письменной речи наиболее употребительную тематическую фоновую лексику и реалии страны/стран изучаемого языка в рамках тематического содержания речи;

обладать базовыми знаниями о социокультурном портрете и культурном наследии родной страны и страны/стран изучаемого языка;

кратко представлять Россию и страну/страны изучаемого языка;

владеть компенсаторными умениями: использовать при чтении и аудировании языковую догадку, в том числе контекстуальную; при непосредственном общении — переспрашивать, просить повторить, уточняя значение незнакомых слов; игнорировать информацию, не являющуюся необходимой для понимания основного содержания прочитанного/прослушанного текста или для нахождения в тексте запрашиваемой информации;

участвовать в несложных учебных проектах с использованием материалов на английском языке с применением ИКТ, соблюдая правила информационной безопасности при работе в сети Интернет;

использовать иноязычные словари и справочники, в том числе информационно-справочные системы в электронной форме;

достигать взаимопонимания в процессе устного и письменного общения с носителями иностранного языка, с людьми другой культуры;

сравнивать (в том числе устанавливать основания для сравнения) объекты, явления, процессы, их элементы и основные функции в рамках изученной тематики.

## 8 класс

владеть основными видами речевой деятельности:

говорение: вести разные виды диалогов (диалог этикетного характера, диалог — побуждение к действию, диалог-расспрос; комбинированный диалог, включающий различные виды диалогов) в рамках тематического содержания речи в стандартных ситуациях неофициального общения с вербальными и/или зрительными опорами, с соблюдением норм речевого этикета, принятого в стране/странах изучаемого языка (до 7 реплик со стороны каждого собеседника);

создавать разные виды монологических высказываний (описание, в том числе характеристика; повествование/сообщение) с вербальными и/или зрительными опорами в рамках тематического содержания речи (объём монологического высказывания — до 9—10 фраз); выражать и кратко аргументировать своё мнение, излагать основное содержание прочитанного/прослушанного текста с вербальными и/или зрительными опорами (объём — 9—10 фраз); излагать результаты выполненной проектной работы (объём — 9—10 фраз);

аудирование: воспринимать на слух и понимать несложные аутентичные тексты, содержащие отдельные неизученные языковые явления, в зависимости от поставленной коммуникативной задачи: с пониманием основного содержания, с пониманием нужной/интересующей/запрашиваемой информации (время звучания текста/текстов для аудирования — до 2 минут); прогнозировать содержание звучащего текста по началу сообщения;

смысловое чтение: читать про себя и понимать несложные аутентичные тексты, содержащие отдельные неизученные языковые явления, с различной глубиной проникновения в их содержание

в зависимости от поставленной коммуникативной задачи: с пониманием основного содержания, с пониманием нужной/интересующей/запрашиваемой информации, с полным пониманием содержания (объём текста/текстов для чтения — 350—500 слов); читать несплошные тексты (таблицы, диаграммы) и понимать представленную в них информацию; определять последовательность главных фактов/событий в тексте;

письменная речь: заполнять анкеты и формуляры, сообщая о себе основные сведения, в соответствии с нормами, принятыми в стране/странах изучаемого языка; писать электронное сообщение личного характера, соблюдая речевой этикет, принятый в стране/странах изучаемого языка (объём сообщения — до 110 слов); создавать небольшое письменное высказывание с опорой на образец, план, таблицу и/или прочитанный/прослушанный текст (объём высказывания — до 110 слов);

владеть фонетическими навыками: различать на слух и адекватно, без ошибок, ведущих к сбою коммуникации, произносить слова с правильным ударением и фразы с соблюдением их ритмико-интонационных особенностей, в том числе применять правила отсутствия фразового ударения на служебных словах; владеть правилами чтения и выразительно читать вслух небольшие тексты объёмом до 110 слов, построенные на изученном языковом материале, с соблюдением правил чтения и соответствующей интонацией, демонстрирующей понимание текста; читать новые слова согласно основным правилам чтения;

владеть орфографическими навыками: правильно писать изученные слова;

владеть пунктуационными навыками: использовать точку, вопросительный и восклицательный знаки в конце предложения, запятую при перечислении и обращении, апостроф; пунктуационно правильно оформлять электронное сообщение личного характера;

распознавать в звучащем и письменном тексте 1250 лексических единиц (слов, словосочетаний, речевых клише) и правильно употреблять в устной и письменной речи 1050 лексических единиц, обслуживающих ситуации общения в рамках тематического содержания, с соблюдением существующих норм лексической сочетаемости;

распознавать и употреблять в устной и письменной речи родственные слова, образованные с использованием аффиксации: имена существительные с помощью суффиксов *-ity*, *-ship*, *-ance/-ence*; имена прилагательные с помощью префикса *inter-*;

распознавать и употреблять в устной и письменной речи родственные слова, образованные с помощью конверсии (имя существительное от неопределённой формы глагола (*to walk* — *a walk*), глагол от имени существительного (*a present* — *to present*), имя существительное от прилагательного (*rich* — *the rich*);

распознавать и употреблять в устной и письменной речи изученные многозначные слова, синонимы, антонимы; наиболее частотные фразовые глаголы; сокращения и аббревиатуры;

распознавать и употреблять в устной и письменной речи различные средства связи в тексте для обеспечения логичности и целостности высказывания;

знать и понимать особенностей структуры простых и сложных предложений английского языка; различных коммуникативных типов предложений английского языка;

распознавать в письменном и звучащем тексте и употреблять в устной и письменной речи:

предложения со сложным дополнением (*Complex Object*);

все типы вопросительных предложений в *Past Perfect Tense*;

повествовательные (утвердительные и отрицательные), вопросительные и побудительные предложения в косвенной речи в настоящем и прошедшем времени;

согласование времён в рамках сложного предложения;

согласование подлежащего, выраженного собирательным существительным (family, police), со сказуемым;

конструкции с глаголами на -ing: to love/hate doing something;

конструкции, содержащие глаголы-связки to be/to look/to feel/to seem;

конструкции be/get used to do something; be/get used doing something;

конструкцию both ... and ...;

конструкции с глаголами to stop, to remember, to forget (разница в значении to stop doing smth и to stop to do smth);

глаголы в видо-временных формах действительного залога в изъявительном наклонении (Past Perfect Tense; Present Perfect Continuous Tense, Future-in-the-Past);

модальные глаголы в косвенной речи в настоящем и прошедшем времени;

неличные формы глагола (инфинитив, герундий, причастия настоящего и прошедшего времени);

наречия too — enough;

отрицательные местоимения no (и его производные nobody, nothing, etc.), none.

владеть социокультурными знаниями и умениями:

осуществлять межличностное и межкультурное общение, используя знания о национально-культурных особенностях своей страны и страны/стран изучаемого языка и освоив основные социокультурные элементы речевого поведенческого этикета в стране/странах изучаемого языка в рамках тематического содержания речи;

кратко представлять родную страну/малую родину и страну/страны изучаемого языка (культурные явления и события; достопримечательности, выдающиеся люди);

оказывать помощь зарубежным гостям в ситуациях повседневного общения (объяснить местонахождение объекта, сообщить возможный маршрут и т. д.);

владеть компенсаторными умениями: использовать при чтении и аудировании языковую, в том числе контекстуальную, догадку; при непосредственном общении — переспрашивать, просить повторить, уточняя значение незнакомых слов; игнорировать информацию, не являющуюся необходимой для понимания основного содержания прочитанного/прослушанного текста или для нахождения в тексте запрашиваемой информации;

понимать речевые различия в ситуациях официального и неофициального общения в рамках отобранного тематического содержания и использовать лексико-грамматические средства с их учётом;

уметь рассматривать несколько вариантов решения коммуникативной задачи в продуктивных видах речевой деятельности (говорении и письменной речи);

участвовать в несложных учебных проектах с использованием материалов на английском языке с применением ИКТ, соблюдая правила информационной безопасности при работе в сети Интернет;

использовать иноязычные словари и справочники, в том числе информационно-справочные системы в электронной форме;

достигать взаимопонимания в процессе устного и письменного общения с носителями иностранного языка, людьми другой культуры;

сравнивать (в том числе устанавливать основания для сравнения) объекты, явления, процессы, их элементы и основные функции в рамках изученной тематики.

## 9 класс

владеть основными видами речевой деятельности:

говорение: вести комбинированный диалог, включающий различные виды диалогов (диалог этикетного характера, диалог — побуждение к действию, диалог-расспрос); диалог — обмен мнениями в рамках тематического содержания речи в стандартных ситуациях неофициального общения с вербальными и/или зрительными опорами или без опор, с соблюдением норм речевого этикета, принятого в стране/странах изучаемого языка (до 6—8 реплик со стороны каждого собеседника);

создавать разные виды монологических высказываний (описание, в том числе характеристика; повествование/сообщение, рассуждение) с вербальными и/или зрительными опорами или без опор в рамках тематического содержания речи (объём монологического высказывания — до 10—12 фраз); излагать основное содержание прочитанного/прослушанного текста со зрительными и/или вербальными опорами (объём — 10—12 фраз); излагать результаты выполненной проектной работы; (объём — 10—12 фраз);

аудирование: воспринимать на слух и понимать несложные аутентичные тексты, содержащие отдельные неизученные языковые явления, в зависимости от поставленной коммуникативной задачи: с пониманием основного содержания, с пониманием нужной/интересующей/запрашиваемой информации (время звучания текста/текстов для аудирования — до 2 минут);

смысловое чтение: читать про себя и понимать несложные аутентичные тексты, содержащие отдельные неизученные языковые явления, с различной глубиной проникновения в их содержание в зависимости от поставленной коммуникативной задачи: с пониманием основного содержания, с пониманием нужной/интересующей/запрашиваемой информации, с полным пониманием содержания (объём текста/текстов для чтения — 500—600 слов); читать про себя неплотные тексты (таблицы, диаграммы) и понимать представленную в них информацию; обобщать и оценивать полученную при чтении информацию;

письменная речь: заполнять анкеты и формуляры, сообщая о себе основные сведения, в соответствии с нормами, принятыми в стране/странах изучаемого языка; писать электронное сообщение личного характера, соблюдая речевой этикет, принятый в стране/странах изучаемого языка (объём сообщения — до 120 слов); создавать небольшое письменное высказывание с опорой на образец, план, таблицу, прочитанный/прослушанный текст (объём высказывания — до 120 слов); заполнять таблицу, кратко фиксируя содержание прочитанного/прослушанного текста; письменно представлять результаты выполненной проектной работы (объём — 100—120 слов);

владеть фонетическими навыками: различать на слух и адекватно, без ошибок, ведущих к сбою коммуникации, произносить слова с правильным ударением и фразы с соблюдением их ритмико-интонационных особенностей, в том числе применять правила отсутствия фразового ударения на служебных словах; владеть правилами чтения и выразительно читать вслух небольшие тексты объёмом до 120 слов, построенные на изученном языковом материале, с соблюдением правил

чтения и соответствующей интонацией, демонстрируя понимание содержания текста; читать новые слова согласно основным правилам чтения.

владеть орфографическими навыками: правильно писать изученные слова;

владеть пунктуационными навыками: использовать точку, вопросительный и восклицательный знаки в конце предложения, запятую при перечислении и обращении, апостроф; пунктуационно правильно оформлять электронное сообщение личного характера;

распознавать в звучащем и письменном тексте 1350 лексических единиц (слов, словосочетаний, речевых клише) и правильно употреблять в устной и письменной речи 1200 лексических единиц, обслуживающих ситуации общения в рамках тематического содержания, с соблюдением существующей нормы лексической сочетаемости;

распознавать и употреблять в устной и письменной речи родственные слова, образованные с использованием аффиксации: глаголы с помощью префиксов *under-*, *over-*, *dis-*, *mis-*; имена прилагательные с помощью суффиксов *-able/-ible*; имена существительные с помощью отрицательных префиксов *in-/im-*; сложное прилагательное путём соединения основы числительного с основой существительного с добавлением суффикса *-ed* (*eight-legged*); сложное существительное путём соединения основ существительного с предлогом (*mother-in-law*); сложное прилагательное путём соединения основы прилагательного с основой причастия I (*nice-looking*); сложное прилагательное путём соединения наречия с основой причастия II (*well-behaved*); глагол от прилагательного (*cool — to cool*);

распознавать и употреблять в устной и письменной речи изученные синонимы, антонимы, интернациональные слова; наиболее частотные фразовые глаголы; сокращения и аббревиатуры;

распознавать и употреблять в устной и письменной речи различные средства связи в тексте для обеспечения логичности и целостности высказывания;

знать и понимать особенности структуры простых и сложных предложений и различных коммуникативных типов предложений английского языка;

распознавать в письменном и звучащем тексте и употреблять в устной и письменной речи:

б предложения со сложным дополнением (Complex Object) (*I want to have my hair cut.*);

б предложения с *I wish*;

б условные предложения нереального характера (Conditional II);

б конструкцию для выражения предпочтения *I prefer .../I'd prefer .../I'd rather ...*;

б предложения с конструкцией *either ... or, neither ... nor*;

б формы страдательного залога Present Perfect Passive;

б порядок следования имён прилагательных (*nice long blond hair*);

владеть социокультурными знаниями и умениями:

знать/понимать и использовать в устной и письменной речи наиболее употребительную тематическую фоновую лексику и реалии страны/стран изучаемого языка в рамках тематического содержания речи (основные национальные праздники, обычаи, традиции);

выражать модальные значения, чувства и эмоции;

иметь элементарные представления о различных вариантах английского языка;

обладать базовыми знаниями о социокультурном портрете и культурном наследии родной страны и страны/стран изучаемого языка; уметь представлять Россию и страну/страны изучаемого языка; оказывать помощь зарубежным гостям в ситуациях повседневного общения;

владеть компенсаторными умениями: использовать при говорении переспрос; использовать при говорении и письме перифраз/толкование, синонимические средства, описание предмета вместо его названия; при чтении и аудировании — языковую догадку, в том числе контекстуальную; игнорировать информацию, не являющуюся необходимой для понимания основного содержания прочитанного/прослушанного текста или для нахождения в тексте запрашиваемой информации;

уметь рассматривать несколько вариантов решения коммуникативной задачи в продуктивных видах речевой деятельности (говорении и письменной речи);

участвовать в несложных учебных проектах с использованием материалов на английском языке с применением ИКТ, соблюдая правила информационной безопасности при работе в сети Интернет;

использовать иноязычные словари и справочники, в том числе информационно-справочные системы в электронной форме;

достигать взаимопонимания в процессе устного и письменного общения с носителями иностранного языка, людьми другой культуры;

сравнивать (в том числе устанавливать основания для сравнения) объекты, явления, процессы, их элементы и основные функции в рамках изученной тематики.



## ТЕМАТИЧЕСКОЕ ПЛАНИРОВАНИЕ 5 КЛАСС

№ п/п	Наименование разделов и тем программы	Количество часов			Виды деятельности	Модуль воспитательной программы «Школьный урок»	Электронные (цифровые) образовательные ресурсы
		Всего	Контрольные	Практические			
1.	Школа. Школьная жизнь, школьная форма, изучаемые предметы. Переписка с зарубежными сверстниками	15	1	0	Диалогическая речь; Монологическая речь; Аудирование; Смысловое чтение; Письменная речь; Фонетическая сторона речи; Орфография и пунктуация; Лексическая сторона речи; Грамматическая сторона речи; Социокультурные знания и умения;	Тематический урок, посвященный Дню Знаний. Международный день семьи. Международный Женский день. День матери в России	Российская электронная школа <a href="https://resh.edu.ru/subject/11/">https://resh.edu.ru/subject/11/</a> Библиотека МЭШ — Сборник упражнений к учебнику английского языка Spotlight 5 (Module 1-10) (mos.ru) Материалы для организации дистанционного обучения. Английский язык (5–9 классы) <a href="https://mosmetod.ru/metodicheskie-prostranstvo/srednyaya-i-starshaya-shkola/inostrannye-yazyki/">https://mosmetod.ru/metodicheskie-prostranstvo/srednyaya-i-starshaya-shkola/inostrannye-yazyki/</a> <a href="https://edu.skysmart.ru">https://edu.skysmart.ru</a> <a href="https://englsecrets.ru/">https://englsecrets.ru/</a> <a href="https://learnenglishkids.britishcouncil.org/ru">https://learnenglishkids.britishcouncil.org/ru</a>
2.	Свободное время современного подростка. Досуг и увлечения/хобби современного подростка (чтение, кино, спорт)	10	0	0	Диалогическая речь; Монологическая речь; Аудирование; Смысловое чтение; Письменная речь; Фонетическая сторона речи; Орфография и пунктуация; Лексическая сторона речи; Грамматическая сторона речи; Социокультурные знания и умения;	День учителя. День защитника Отечества День Героев Отечества	Российская электронная школа <a href="https://resh.edu.ru/subject/11/">https://resh.edu.ru/subject/11/</a> Библиотека МЭШ — Сборник упражнений к учебнику английского языка Spotlight 5 (Module 1-10) (mos.ru) Материалы для организации дистанционного обучения. Английский язык (5–9 классы) <a href="https://mosmetod.ru/metodicheskie-prostranstvo/srednyaya-i-starshaya-shkola/inostrannye-yazyki/">https://mosmetod.ru/metodicheskie-prostranstvo/srednyaya-i-starshaya-shkola/inostrannye-yazyki/</a> <a href="https://edu.skysmart.ru">https://edu.skysmart.ru</a> <a href="https://englsecrets.ru/">https://englsecrets.ru/</a> <a href="https://learnenglishkids.britishcouncil.org/ru">https://learnenglishkids.britishcouncil.org/ru</a>



3	Моя семья. Мои друзья. Семейные праздники (день рождения, Новый год)	10	0	0	Диалогическая речь; Монологическая речь; Аудирование; Смысловое чтение; Письменная речь; Фонетическая сторона речи; Орфография и пунктуация; Лексическая сторона речи; Грамматическая сторона речи; Социокультурные знания и умения;;	Урок –диспут «День толерантности». Урок науки. День добровольца (волонтера)	Российская электронная школа <a href="https://resh.edu.ru/subject/11/">https://resh.edu.ru/subject/11/</a> Библиотека МЭШ — Сборник упражнений к учебнику английского языка Spotlight 5 (Module 1-10) (mos.ru) Материалы для организации дистанционного обучения. Английский язык (5–9 классы) <a href="https://mosmetod.ru/metodicheskie-prostranstvo/srednyaya-i-starshaya-shkola/inostrannye-yazyki/">https://mosmetod.ru/metodicheskie-prostranstvo/srednyaya-i-starshaya-shkola/inostrannye-yazyki/</a> <a href="https://edu.skysmart.ru">https://edu.skysmart.ru</a> <a href="https://englsecrets.ru/">https://englsecrets.ru/</a> <a href="https://learnenglishkids.britishcouncil.org/ru">https://learnenglishkids.britishcouncil.org/ru</a>
4	Внешность и характер человека/литературно о персонажа	7	1	0	Диалогическая речь; Монологическая речь; Аудирование; Смысловое чтение; Письменная речь; Фонетическая сторона речи; Орфография и пунктуация; Лексическая сторона речи; Грамматическая сторона речи; Социокультурные знания и умения;;	Урок здоровья и пропаганды ЗОЖ.	Российская электронная школа <a href="https://resh.edu.ru/subject/11/">https://resh.edu.ru/subject/11/</a> Библиотека МЭШ — Сборник упражнений к учебнику английского языка Spotlight 5 (Module 1-10) (mos.ru) Материалы для организации дистанционного обучения. Английский язык (5–9 классы) <a href="https://mosmetod.ru/metodicheskie-prostranstvo/srednyaya-i-starshaya-shkola/inostrannye-yazyki/">https://mosmetod.ru/metodicheskie-prostranstvo/srednyaya-i-starshaya-shkola/inostrannye-yazyki/</a> <a href="https://edu.skysmart.ru">https://edu.skysmart.ru</a> <a href="https://englsecrets.ru/">https://englsecrets.ru/</a> <a href="https://learnenglishkids.britishcouncil.org/ru">https://learnenglishkids.britishcouncil.org/ru</a>

5	Окружающий мир. Природа: дикие и домашние животные. Погода.	10	0	0	Диалогическая речь; Монологическая речь; Аудирование; Смысловое чтение; Письменная речь; Фонетическая сторона речи; Орфография и пунктуация; Лексическая сторона речи; Грамматическая сторона речи; Социокультурные знания и умения;;	Единый урок «Права человека».	Российская электронная школа <a href="https://resh.edu.ru/subject/11/">https://resh.edu.ru/subject/11/</a> Библиотека МЭШ — Сборник упражнений к учебнику английского языка Spotlight 5 (Module 1-10) (mos.ru) Материалы для организации дистанционного обучения. Английский язык (5–9 классы) <a href="https://mosmetod.ru/metodiches-koe-prostranstvo/srednyaya-i-starshaya-shkola/inostrannye-yazyki/">https://mosmetod.ru/metodiches-koe-prostranstvo/srednyaya-i-starshaya-shkola/inostrannye-yazyki/</a> <a href="https://edu.skysmart.ru">https://edu.skysmart.ru</a> <a href="https://englsecrets.ru/">https://englsecrets.ru/</a> <a href="https://learnenglishkids.britishcouncil.org/ru">https://learnenglishkids.britishcouncil.org/ru</a>
6	Здоровый образ жизни: режим труда и отдыха. Здоровое питание	10	0	0	Диалогическая речь; Монологическая речь; Аудирование; Смысловое чтение; Письменная речь; Фонетическая сторона речи; Орфография и пунктуация; Лексическая сторона речи; Грамматическая сторона речи; Социокультурные знания и умения;;	Международный день распространения грамотности. Всероссийский «Урок Цифры»	Российская электронная школа <a href="https://resh.edu.ru/subject/11/">https://resh.edu.ru/subject/11/</a> Библиотека МЭШ — Сборник упражнений к учебнику английского языка Spotlight 5 (Module 1-10) (mos.ru) Материалы для организации дистанционного обучения. Английский язык (5–9 классы) <a href="https://mosmetod.ru/metodiches-koe-prostranstvo/srednyaya-i-starshaya-shkola/inostrannye-yazyki/">https://mosmetod.ru/metodiches-koe-prostranstvo/srednyaya-i-starshaya-shkola/inostrannye-yazyki/</a> <a href="https://edu.skysmart.ru">https://edu.skysmart.ru</a> <a href="https://englsecrets.ru/">https://englsecrets.ru/</a> <a href="https://learnenglishkids.britishcouncil.org/ru">https://learnenglishkids.britishcouncil.org/ru</a>
7	Родная страна и страна/страны изучаемого языка. Их географическое положение,	10	0	0	Диалогическая речь; Монологическая речь; Аудирование;	Единый урок безопасности жизнедеятельно	Российская электронная школа <a href="https://resh.edu.ru/subject/11/">https://resh.edu.ru/subject/11/</a>

	столицы, достопримечательности, культурные особенности (национальные праздники, традиции, обычаи)				Смысловое чтение; Письменная речь; Фонетическая сторона речи; Орфография и пунктуация; Лексическая сторона речи; Грамматическая сторона речи; Социокультурные знания и умения;;	сти. Урок мужества. «День воссоединения Крыма с Россией».	Библиотека МЭШ — Сборник упражнений к учебнику английского языка Spotlight 5 (Module 1-10) (mos.ru) Материалы для организации дистанционного обучения. Английский язык (5–9 классы) <a href="https://mosmetod.ru/metodiches-koe-prostranstvo/srednyaya-i-starshaya-shkola/inostrannye-yazyki/">https://mosmetod.ru/metodiches-koe-prostranstvo/srednyaya-i-starshaya-shkola/inostrannye-yazyki/</a> <a href="https://edu.skysmart.ru">https://edu.skysmart.ru</a> <a href="https://englsecrets.ru/">https://englsecrets.ru/</a> <a href="https://learnenglishkids.britishcouncil.org/ru">https://learnenglishkids.britishcouncil.org/ru</a>
8	Покупки: одежда, обувь и продукты питания	7	0	0	Диалогическая речь; Монологическая речь; Аудирование; Смысловое чтение; Письменная речь; Фонетическая сторона речи; Орфография и пунктуация; Лексическая сторона речи; Грамматическая сторона речи; Социокультурные знания и умения;;	Урок «Берегите нашу природу»	Российская электронная школа <a href="https://resh.edu.ru/subject/11/">https://resh.edu.ru/subject/11/</a> Библиотека МЭШ — Сборник упражнений к учебнику английского языка Spotlight 5 (Module 1-10) (mos.ru) Материалы для организации дистанционного обучения. Английский язык (5–9 классы) <a href="https://mosmetod.ru/metodiches-koe-prostranstvo/srednyaya-i-starshaya-shkola/inostrannye-yazyki/">https://mosmetod.ru/metodiches-koe-prostranstvo/srednyaya-i-starshaya-shkola/inostrannye-yazyki/</a> <a href="https://edu.skysmart.ru">https://edu.skysmart.ru</a> <a href="https://englsecrets.ru/">https://englsecrets.ru/</a> <a href="https://learnenglishkids.britishcouncil.org/ru">https://learnenglishkids.britishcouncil.org/ru</a>
9	Каникулы в различное время года. Виды отдыха Погода.	7	0	0	Диалогическая речь; Монологическая речь; Аудирование; Смысловое чтение; Письменная речь; Фонетическая сторона речи;	День солидарности в борьбе с терроризмом	Российская электронная школа <a href="https://resh.edu.ru/subject/11/">https://resh.edu.ru/subject/11/</a> Библиотека МЭШ — Сборник упражнений к учебнику

					Орфография и пунктуация; Лексическая сторона речи; Грамматическая сторона речи; Социокультурные знания и умения;;		английского языка Spotlight 5 (Module 1-10) (mos.ru) Материалы для организации дистанционного обучения. Английский язык (5–9 классы) <a href="https://mosmetod.ru/metodicheskie-prostranstvo/srednyaya-i-starshaya-shkola/inostrannye-yazyki/">https://mosmetod.ru/metodicheskie-prostranstvo/srednyaya-i-starshaya-shkola/inostrannye-yazyki/</a> <a href="https://edu.skysmart.ru">https://edu.skysmart.ru</a> <a href="https://englsecrets.ru/">https://englsecrets.ru/</a> <a href="https://learnenglishkids.britishcouncil.org/ru">https://learnenglishkids.britishcouncil.org/ru</a>
10	Родной город/село. Транспорт	10	1	0	Диалогическая речь; Монологическая речь; Аудирование; Смысловое чтение; Письменная речь; Лексическая сторона речи; Социокультурные знания и умения.	Урок, посвященный Международному дню школьных библиотек. Международный день родного языка Гагаринский урок «Космос –это мы».	Российская электронная школа <a href="https://resh.edu.ru/subject/11/">https://resh.edu.ru/subject/11/</a> Библиотека МЭШ — Сборник упражнений к учебнику английского языка Spotlight 5 (Module 1-10) (mos.ru) Материалы для организации дистанционного обучения. Английский язык (5–9 классы) <a href="https://mosmetod.ru/metodicheskie-prostranstvo/srednyaya-i-starshaya-shkola/inostrannye-yazyki/">https://mosmetod.ru/metodicheskie-prostranstvo/srednyaya-i-starshaya-shkola/inostrannye-yazyki/</a> <a href="https://edu.skysmart.ru">https://edu.skysmart.ru</a> <a href="https://englsecrets.ru/">https://englsecrets.ru/</a> <a href="https://learnenglishkids.britishcouncil.org/ru">https://learnenglishkids.britishcouncil.org/ru</a>
11	Выдающиеся люди родной страны и страны/стран изучаемого языка: писатели, поэты	6	1	0	Диалогическая речь; Монологическая речь; Аудирование; Смысловое чтение; Письменная речь; Лексическая сторона речи; Социокультурные знания и умения;;	Урок памяти: «Освобождение Ленинграда от фашистской блокады» Урок памяти: «День Победы».	Российская электронная школа <a href="https://resh.edu.ru/subject/11/">https://resh.edu.ru/subject/11/</a> Библиотека МЭШ — Сборник упражнений к учебнику английского языка Spotlight 5 (Module 1-10) (mos.ru)

							Материалы для организации дистанционного обучения. Английский язык (5–9 классы) <a href="https://mosmetod.ru/metodicheskie-prostranstvo/srednyaya-i-starshaya-shkola/inostrannyye-yazyki/">https://mosmetod.ru/metodicheskie-prostranstvo/srednyaya-i-starshaya-shkola/inostrannyye-yazyki/</a> <a href="https://edu.skysmart.ru">https://edu.skysmart.ru</a> <a href="https://englsecrets.ru/">https://englsecrets.ru/</a> <a href="https://learnenglishkids.britishcouncil.org/ru">https://learnenglishkids.britishcouncil.org/ru</a>
	ОБЩЕЕ КОЛИЧЕСТВО ЧАСОВ ПО ПРОГРАММЕ	102	4	0			

#### ТЕМАТИЧЕСКОЕ ПЛАНИРОВАНИЕ 6 класс

№ п/п	Наименование разделов и тем программы	Количество часов			Виды деятельности	Модуль воспитательной программы «Школьный урок»	Электронные (цифровые) образовательные ресурсы
		Всего	Контрольные	Практические			
1.	Внешность и характер человека/ литературного персонажа	7	1	0	Диалогическая речь; Монологическая речь; Аудирование; Смысловое чтение; Письменная речь; Фонетическая сторона речи; Орфография и пунктуация; Лексическая сторона речи; Грамматическая сторона речи; Социокультурные знания и умения;	Тематический урок, посвященный Дню Знаний. Международный день семьи. Международный Женский день. День матери в России	Российская электронная школа <a href="https://resh.edu.ru/subject/11/">https://resh.edu.ru/subject/11/</a> Библиотека МЭШ — Сборник упражнений к учебнику английского языка Spotlight 5 (Module 1-10) (mos.ru) Материалы для организации дистанционного обучения. Английский язык (5–9 классы) <a href="https://mosmetod.ru/metodicheskie-prostranstvo/srednyaya-i-starshaya-shkola/inostrannyye-yazyki/">https://mosmetod.ru/metodicheskie-prostranstvo/srednyaya-i-starshaya-shkola/inostrannyye-yazyki/</a> <a href="https://edu.skysmart.ru">https://edu.skysmart.ru</a> <a href="https://englsecrets.ru/">https://englsecrets.ru/</a> <a href="https://learnenglishkids.britishcouncil.org/ru">https://learnenglishkids.britishcouncil.org/ru</a>

2.	Жизнь в городе и сельской местности. Описание родного города, села. Транспорт	10	0	0	Диалогическая речь; Монологическая речь; Аудирование; Смысловое чтение; Письменная речь; Фонетическая сторона речи; Орфография и пунктуация; Лексическая сторона речи; Грамматическая сторона речи; Социокультурные знания и умения;	День учителя. День защитника Отечества День Героев Отечества	Российская электронная школа <a href="https://resh.edu.ru/subject/11/">https://resh.edu.ru/subject/11/</a> Библиотека МЭШ — Сборник упражнений к учебнику английского языка Spotlight 5 (Module 1-10) (mos.ru) Материалы для организации дистанционного обучения. Английский язык (5–9 классы) <a href="https://mosmetod.ru/metodiches-koe-prostranstvo/srednyaya-i-starshaya-shkola/inostrannye-yazyki/">https://mosmetod.ru/metodiches-koe-prostranstvo/srednyaya-i-starshaya-shkola/inostrannye-yazyki/</a> <a href="https://edu.skysmart.ru">https://edu.skysmart.ru</a> <a href="https://englsecrets.ru/">https://englsecrets.ru/</a> <a href="https://learnenglishkids.britishcouncil.org/ru">https://learnenglishkids.britishcouncil.org/ru</a>
3	Моя семья. Мои друзья. Взаимоотношения в семье и с друзьями. Семейные праздники	10	0	0	Диалогическая речь; Монологическая речь; Аудирование; Смысловое чтение; Письменная речь; Фонетическая сторона речи; Орфография и пунктуация; Лексическая сторона речи; Грамматическая сторона речи; Социокультурные знания и умения;	Урок –диспут «День толерантности». Урок науки. День добровольца (волонтера)	Российская электронная школа <a href="https://resh.edu.ru/subject/11/">https://resh.edu.ru/subject/11/</a> Библиотека МЭШ — Сборник упражнений к учебнику английского языка Spotlight 5 (Module 1-10) (mos.ru) Материалы для организации дистанционного обучения. Английский язык (5–9 классы) <a href="https://mosmetod.ru/metodiches-koe-prostranstvo/srednyaya-i-starshaya-shkola/inostrannye-yazyki/">https://mosmetod.ru/metodiches-koe-prostranstvo/srednyaya-i-starshaya-shkola/inostrannye-yazyki/</a> <a href="https://edu.skysmart.ru">https://edu.skysmart.ru</a> <a href="https://englsecrets.ru/">https://englsecrets.ru/</a> <a href="https://learnenglishkids.britishcouncil.org/ru">https://learnenglishkids.britishcouncil.org/ru</a>
4	Свободное время современного подростка. Досуг и увлечения/	10	0	0	Диалогическая речь; Монологическая речь; Аудирование;	Урок здоровья и пропаганды ЗОЖ.	Российская электронная школа <a href="https://resh.edu.ru/subject/11/">https://resh.edu.ru/subject/11/</a>

	хобби современного подростка (чтение, кино, театр, спорт)				Смысловое чтение; Письменная речь; Фонетическая сторона речи; Орфография и пунктуация; Лексическая сторона речи; Грамматическая сторона речи; Социокультурные знания и умения;		Библиотека МЭШ — Сборник упражнений к учебнику английского языка Spotlight 5 (Module 1-10) (mos.ru) Материалы для организации дистанционного обучения. Английский язык (5–9 классы) <a href="https://mosmetod.ru/metodicheskie-prostranstvo/srednyaya-i-starshaya-shkola/inostrannye-yazyki/">https://mosmetod.ru/metodicheskie-prostranstvo/srednyaya-i-starshaya-shkola/inostrannye-yazyki/</a> <a href="https://edu.skysmart.ru">https://edu.skysmart.ru</a> <a href="https://englsecrets.ru/">https://englsecrets.ru/</a> <a href="https://learnenglishkids.britishcouncil.org/ru">https://learnenglishkids.britishcouncil.org/ru</a>
5	Выдающиеся люди родной страны и страны/стран изучаемого языка: писатели, поэты, ученые	10	1	0	Диалогическая речь; Монологическая речь; Аудирование; Смысловое чтение; Письменная речь; Фонетическая сторона речи; Орфография и пунктуация; Лексическая сторона речи; Грамматическая сторона речи; Социокультурные знания и умения;	Единый урок «Права человека».	Российская электронная школа <a href="https://resh.edu.ru/subject/11/">https://resh.edu.ru/subject/11/</a> Библиотека МЭШ — Сборник упражнений к учебнику английского языка Spotlight 5 (Module 1-10) (mos.ru) Материалы для организации дистанционного обучения. Английский язык (5–9 классы) <a href="https://mosmetod.ru/metodicheskie-prostranstvo/srednyaya-i-starshaya-shkola/inostrannye-yazyki/">https://mosmetod.ru/metodicheskie-prostranstvo/srednyaya-i-starshaya-shkola/inostrannye-yazyki/</a> <a href="https://edu.skysmart.ru">https://edu.skysmart.ru</a> <a href="https://englsecrets.ru/">https://englsecrets.ru/</a> <a href="https://learnenglishkids.britishcouncil.org/ru">https://learnenglishkids.britishcouncil.org/ru</a>
6	Школа. Школьная жизнь, школьная форма, изучаемые предметы, любимый предмет, правила поведения в школе. Переписка с зарубежными сверстниками	10	0	0	Диалогическая речь; Монологическая речь; Аудирование; Смысловое чтение; Письменная речь; Фонетическая сторона речи;	Международный день распространения грамотности. Всероссийский «Урок Цифры»	Российская электронная школа <a href="https://resh.edu.ru/subject/11/">https://resh.edu.ru/subject/11/</a> Библиотека МЭШ — Сборник упражнений к учебнику

					Орфография и пунктуация; Лексическая сторона речи; Грамматическая сторона речи; Социокультурные знания и умения;		английского языка Spotlight 5 (Module 1-10) (mos.ru) Материалы для организации дистанционного обучения. Английский язык (5–9 классы) <a href="https://mosmetod.ru/metodicheskie-prostranstvo/srednyaya-i-starshaya-shkola/inostrannyye-yazyki/">https://mosmetod.ru/metodicheskie-prostranstvo/srednyaya-i-starshaya-shkola/inostrannyye-yazyki/</a> <a href="https://edu.skysmart.ru">https://edu.skysmart.ru</a> <a href="https://englsecrets.ru/">https://englsecrets.ru/</a> <a href="https://learnenglishkids.britishcouncil.org/ru">https://learnenglishkids.britishcouncil.org/ru</a>
7	Здоровый образ жизни: режим труда и отдыха, фитнес, сбалансированное питание	10	0	0	Диалогическая речь; Монологическая речь; Аудирование; Смысловое чтение; Письменная речь; Фонетическая сторона речи; Орфография и пунктуация; Лексическая сторона речи; Грамматическая сторона речи; Социокультурные знания и умения;	Единый урок безопасности жизнедеятельности. Урок мужества. «День воссоединения Крыма с Россией».	Российская электронная школа <a href="https://resh.edu.ru/subject/11/">https://resh.edu.ru/subject/11/</a> Библиотека МЭШ — Сборник упражнений к учебнику английского языка Spotlight 5 (Module 1-10) (mos.ru) Материалы для организации дистанционного обучения. Английский язык (5–9 классы) <a href="https://mosmetod.ru/metodicheskie-prostranstvo/srednyaya-i-starshaya-shkola/inostrannyye-yazyki/">https://mosmetod.ru/metodicheskie-prostranstvo/srednyaya-i-starshaya-shkola/inostrannyye-yazyki/</a> <a href="https://edu.skysmart.ru">https://edu.skysmart.ru</a> <a href="https://englsecrets.ru/">https://englsecrets.ru/</a> <a href="https://learnenglishkids.britishcouncil.org/ru">https://learnenglishkids.britishcouncil.org/ru</a>
8	Покупки: одежда, обувь и продукты питания	8	0	0	Диалогическая речь; Монологическая речь; Аудирование; Смысловое чтение; Письменная речь; Фонетическая сторона речи; Орфография и пунктуация; Лексическая сторона речи;	Урок «Берегите нашу природу»	Российская электронная школа <a href="https://resh.edu.ru/subject/11/">https://resh.edu.ru/subject/11/</a> Библиотека МЭШ — Сборник упражнений к учебнику английского языка Spotlight 5 (Module 1-10) (mos.ru)



					Грамматическая сторона речи; Социокультурные знания и умения;		Материалы для организации дистанционного обучения. Английский язык (5–9 классы) <a href="https://mosmetod.ru/metodicheskie-prostranstvo/srednyaya-i-starshaya-shkola/inostrannyye-yazyki/">https://mosmetod.ru/metodicheskie-prostranstvo/srednyaya-i-starshaya-shkola/inostrannyye-yazyki/</a> <a href="https://edu.skysmart.ru">https://edu.skysmart.ru</a> <a href="https://englsecrets.ru/">https://englsecrets.ru/</a> <a href="https://learnenglishkids.britishcouncil.org/ru">https://learnenglishkids.britishcouncil.org/ru</a>
9	Окружающий мир. Природа: дикие и домашние животные. Климат, погода	7	0	0	Диалогическая речь; Монологическая речь; Аудирование; Смысловое чтение; Письменная речь; Фонетическая сторона речи; Орфография и пунктуация; Лексическая сторона речи; Грамматическая сторона речи; Социокультурные знания и умения;	День солидарности в борьбе с терроризмом	Российская электронная школа <a href="https://resh.edu.ru/subject/11/">https://resh.edu.ru/subject/11/</a> Библиотека МЭШ — Сборник упражнений к учебнику английского языка Spotlight 5 (Module 1-10) (mos.ru) Материалы для организации дистанционного обучения. Английский язык (5–9 классы) <a href="https://mosmetod.ru/metodicheskie-prostranstvo/srednyaya-i-starshaya-shkola/inostrannyye-yazyki/">https://mosmetod.ru/metodicheskie-prostranstvo/srednyaya-i-starshaya-shkola/inostrannyye-yazyki/</a> <a href="https://edu.skysmart.ru">https://edu.skysmart.ru</a> <a href="https://englsecrets.ru/">https://englsecrets.ru/</a> <a href="https://learnenglishkids.britishcouncil.org/ru">https://learnenglishkids.britishcouncil.org/ru</a>
10	Каникулы в различное время года. Виды отдыха	10	1	0	Диалогическая речь; Монологическая речь; Аудирование; Смысловое чтение; Письменная речь; Фонетическая сторона речи; Орфография и пунктуация; Лексическая сторона речи; Грамматическая сторона речи;	Урок, посвященный Международному дню школьных библиотек. Международный день родного языка Гагаринский урок «Космос – это мы».	Российская электронная школа <a href="https://resh.edu.ru/subject/11/">https://resh.edu.ru/subject/11/</a> Библиотека МЭШ — Сборник упражнений к учебнику английского языка Spotlight 5 (Module 1-10) (mos.ru) Материалы для организации дистанционного обучения.

					Социокультурные знания и умения;		Английский язык (5–9 классы) <a href="https://mosmetod.ru/metodicheskie-prostranstvo/srednyaya-i-starshaya-shkola/inostrannye-yazyki/">https://mosmetod.ru/metodicheskie-prostranstvo/srednyaya-i-starshaya-shkola/inostrannye-yazyki/</a> <a href="https://edu.skysmart.ru">https://edu.skysmart.ru</a> <a href="https://englsecrets.ru/">https://englsecrets.ru/</a> <a href="https://learnenglishkids.britishcouncil.org/ru">https://learnenglishkids.britishcouncil.org/ru</a>
11	Родная страна и страна/ страны изучаемого языка. Их географическое положение, столицы, население; официальные языки, достопримечательности, культурные особенности (национальные праздники, традиции, обычаи) Путешествия по России и зарубежным странам.	10	0	0	Диалогическая речь; Монологическая речь; Аудирование; Смысловое чтение; Письменная речь; Фонетическая сторона речи; Орфография и пунктуация; Лексическая сторона речи; Грамматическая сторона речи; Социокультурные знания и умения;	Урок памяти: «Освобождение Ленинграда от фашистской блокады» Урок памяти: «День Победы».	Российская электронная школа <a href="https://resh.edu.ru/subject/11/">https://resh.edu.ru/subject/11/</a> Библиотека МЭШ — Сборник упражнений к учебнику английского языка Spotlight 5 (Module 1-10) (mos.ru) Материалы для организации дистанционного обучения. Английский язык (5–9 классы) <a href="https://mosmetod.ru/metodicheskie-prostranstvo/srednyaya-i-starshaya-shkola/inostrannye-yazyki/">https://mosmetod.ru/metodicheskie-prostranstvo/srednyaya-i-starshaya-shkola/inostrannye-yazyki/</a> <a href="https://edu.skysmart.ru">https://edu.skysmart.ru</a> <a href="https://englsecrets.ru/">https://englsecrets.ru/</a> <a href="https://learnenglishkids.britishcouncil.org/ru">https://learnenglishkids.britishcouncil.org/ru</a>
	ОБЩЕЕ КОЛИЧЕСТВО ЧАСОВ ПО ПРОГРАММЕ	102	11	19			

#### ТЕМАТИЧЕСКОЕ ПЛАНИРОВАНИЕ 7 класс

№ п/п	Наименование разделов и тем программы	Количество часов			Виды деятельности	Модуль воспитательной программы «Школьный урок»	Электронные (цифровые) образовательные ресурсы
		Всего	Контрольные	Практические			
1.	Жизнь в городе и сельской местности. Описание родного города/села. Транспорт	6	1	0	Диалогическая речь; Монологическая речь; Аудирование; Смысловое чтение; Письменная речь;	Тематический урок, посвященный Дню Знаний. Международный день семьи.	Российская электронная школа <a href="https://resh.edu.ru/subject/11/">https://resh.edu.ru/subject/11/</a> Библиотека МЭШ — Сборник упражнений к учебнику

					Фонетическая сторона речи; Орфография и пунктуация; Лексическая сторона речи; Грамматическая сторона речи; Социокультурные знания и умения;	Международный Женский день. День матери в России	английского языка Spotlight 5 (Module 1-10) (mos.ru) Материалы для организации дистанционного обучения. Английский язык (5–9 классы) <a href="https://mosmetod.ru/metodicheskie-prostranstvo/srednyaya-i-starshaya-shkola/inostrannye-yazyki/">https://mosmetod.ru/metodicheskie-prostranstvo/srednyaya-i-starshaya-shkola/inostrannye-yazyki/</a> <a href="https://edu.skysmart.ru">https://edu.skysmart.ru</a> <a href="https://englsecrets.ru/">https://englsecrets.ru/</a> <a href="https://learnenglishkids.britishcouncil.org/ru">https://learnenglishkids.britishcouncil.org/ru</a>
2.	Свободное время современного подростка. Досуг и увлечения/хобби современного подростка (чтение, кино, театр, музей, спорт, музыка)	10	1	0	Диалогическая речь; Монологическая речь; Аудирование; Смысловое чтение; Письменная речь; Фонетическая сторона речи; Орфография и пунктуация; Лексическая сторона речи; Грамматическая сторона речи; Социокультурные знания и умения;	День учителя. День защитника Отечества День Героев Отечества	Российская электронная школа <a href="https://resh.edu.ru/subject/11/">https://resh.edu.ru/subject/11/</a> Библиотека МЭШ — Сборник упражнений к учебнику английского языка Spotlight 5 (Module 1-10) (mos.ru) Материалы для организации дистанционного обучения. Английский язык (5–9 классы) <a href="https://mosmetod.ru/metodicheskie-prostranstvo/srednyaya-i-starshaya-shkola/inostrannye-yazyki/">https://mosmetod.ru/metodicheskie-prostranstvo/srednyaya-i-starshaya-shkola/inostrannye-yazyki/</a> <a href="https://edu.skysmart.ru">https://edu.skysmart.ru</a> <a href="https://englsecrets.ru/">https://englsecrets.ru/</a> <a href="https://learnenglishkids.britishcouncil.org/ru">https://learnenglishkids.britishcouncil.org/ru</a>
3	Внешность и характер человека/литературного персонажа	7	0	0	Диалогическая речь; Монологическая речь; Аудирование; Смысловое чтение; Письменная речь; Фонетическая сторона речи; Орфография и пунктуация; Лексическая сторона речи;	Урок – диспут «День толерантности». Урок науки. День добровольца (волонтера)	Российская электронная школа <a href="https://resh.edu.ru/subject/11/">https://resh.edu.ru/subject/11/</a> Библиотека МЭШ — Сборник упражнений к учебнику английского языка Spotlight 5 (Module 1-10) (mos.ru)

					Грамматическая сторона речи; Социокультурные знания и умения;		Материалы для организации дистанционного обучения. Английский язык (5–9 классы) <a href="https://mosmetod.ru/metodicheskie-prostranstvo/srednyaya-i-starshaya-shkola/inostrannyye-yazyki/">https://mosmetod.ru/metodicheskie-prostranstvo/srednyaya-i-starshaya-shkola/inostrannyye-yazyki/</a> <a href="https://edu.skysmart.ru">https://edu.skysmart.ru</a> <a href="https://englsecrets.ru/">https://englsecrets.ru/</a> <a href="https://learnenglishkids.britishcouncil.org/ru">https://learnenglishkids.britishcouncil.org/ru</a>
4	Моя семья. Мои друзья. Взаимоотношения в семье и с друзьями. Семейные праздники. Обязанности по дому	10	0	0	Диалогическая речь; Монологическая речь; Аудирование; Смысловое чтение; Письменная речь; Фонетическая сторона речи; Орфография и пунктуация; Лексическая сторона речи; Грамматическая сторона речи; Социокультурные знания и умения;	Урок здоровья и пропаганды ЗОЖ.	Российская электронная школа <a href="https://resh.edu.ru/subject/11/">https://resh.edu.ru/subject/11/</a> Библиотека МЭШ — Сборник упражнений к учебнику английского языка Spotlight 5 (Module 1-10) (mos.ru) Материалы для организации дистанционного обучения. Английский язык (5–9 классы) <a href="https://mosmetod.ru/metodicheskie-prostranstvo/srednyaya-i-starshaya-shkola/inostrannyye-yazyki/">https://mosmetod.ru/metodicheskie-prostranstvo/srednyaya-i-starshaya-shkola/inostrannyye-yazyki/</a> <a href="https://edu.skysmart.ru">https://edu.skysmart.ru</a> <a href="https://englsecrets.ru/">https://englsecrets.ru/</a> <a href="https://learnenglishkids.britishcouncil.org/ru">https://learnenglishkids.britishcouncil.org/ru</a>
5	Средства массовой информации и Интернет. Телевидение. Журналы.	5	0	0	Диалогическая речь; Монологическая речь; Аудирование; Смысловое чтение; Письменная речь; Фонетическая сторона речи; Орфография и пунктуация; Лексическая сторона речи; Грамматическая сторона речи;	Единый урок «Права человека».	Российская электронная школа <a href="https://resh.edu.ru/subject/11/">https://resh.edu.ru/subject/11/</a> Библиотека МЭШ — Сборник упражнений к учебнику английского языка Spotlight 5 (Module 1-10) (mos.ru) Материалы для организации дистанционного обучения.

					Социокультурные знания и умения;		Английский язык (5–9 классы) <a href="https://mosmetod.ru/metodicheskie-prostranstvo/srednyaya-i-starshaya-shkola/inostrannye-yazyki/">https://mosmetod.ru/metodicheskie-prostranstvo/srednyaya-i-starshaya-shkola/inostrannye-yazyki/</a> <a href="https://edu.skysmart.ru">https://edu.skysmart.ru</a> <a href="https://englsecrets.ru/">https://englsecrets.ru/</a> <a href="https://learnenglishkids.britishcouncil.org/ru">https://learnenglishkids.britishcouncil.org/ru</a>
6	Школа. Школьная жизнь, школьная форма, изучаемые предметы, любимый предмет, правила поведения в школе, посещение школьной библиотеки/ресурсного центра. Переписка с зарубежными сверстниками	10	1	0	Диалогическая речь; Монологическая речь; Аудирование; Смысловое чтение; Письменная речь; Фонетическая сторона речи; Орфография и пунктуация; Лексическая сторона речи; Грамматическая сторона речи; Социокультурные знания и умения; Диалогическая речь; Монологическая речь; Аудирование; Смысловое чтение; Письменная речь; Фонетическая сторона речи; Орфография и пунктуация; Лексическая сторона речи; Грамматическая сторона речи; Социокультурные знания и умения;	Международный день распространения грамотности. Всероссийский «Урок Цифры»	Российская электронная школа <a href="https://resh.edu.ru/subject/11/">https://resh.edu.ru/subject/11/</a> Библиотека МЭШ — Сборник упражнений к учебнику английского языка Spotlight 5 (Module 1-10) (mos.ru) Материалы для организации дистанционного обучения. Английский язык (5–9 классы) <a href="https://mosmetod.ru/metodicheskie-prostranstvo/srednyaya-i-starshaya-shkola/inostrannye-yazyki/">https://mosmetod.ru/metodicheskie-prostranstvo/srednyaya-i-starshaya-shkola/inostrannye-yazyki/</a> <a href="https://edu.skysmart.ru">https://edu.skysmart.ru</a> <a href="https://englsecrets.ru/">https://englsecrets.ru/</a> <a href="https://learnenglishkids.britishcouncil.org/ru">https://learnenglishkids.britishcouncil.org/ru</a>
7	Каникулы в различное время года. Виды отдыха. Путешествия по России и зарубежным странам	10	0	0	Диалогическая речь; Монологическая речь; Аудирование; Смысловое чтение; Письменная речь; Фонетическая сторона речи; Орфография и пунктуация; Лексическая сторона речи; Грамматическая сторона речи; Социокультурные знания и умения;	Единый урок безопасности жизнедеятельности. Урок мужества. «День воссоединения Крыма с Россией».	Российская электронная школа <a href="https://resh.edu.ru/subject/11/">https://resh.edu.ru/subject/11/</a> Библиотека МЭШ — Сборник упражнений к учебнику английского языка Spotlight 5 (Module 1-10) (mos.ru) Материалы для организации дистанционного обучения. Английский язык (5–9 классы)

							<a href="https://mosmetod.ru/metodicheskie-prostranstvo/srednyaya-i-starshaya-shkola/inostrannyye-yazyki/">https://mosmetod.ru/metodicheskie-prostranstvo/srednyaya-i-starshaya-shkola/inostrannyye-yazyki/</a> <a href="https://edu.skysmart.ru">https://edu.skysmart.ru</a> <a href="https://englsecrets.ru/">https://englsecrets.ru/</a> <a href="https://learnenglishkids.britishcouncil.org/ru">https://learnenglishkids.britishcouncil.org/ru</a>
8	Выдающиеся люди родной страны и страны/стран изучаемого языка: учёные, писатели, поэты, спортсмены. Мир современных профессий	10	0	0	Диалогическая речь; Монологическая речь; Аудирование; Смысловое чтение; Письменная речь; Фонетическая сторона речи; Орфография и пунктуация; Лексическая сторона речи; Грамматическая сторона речи; Социокультурные знания и умения;	Урок «Берегите нашу природу»	Российская электронная школа <a href="https://resh.edu.ru/subject/11/">https://resh.edu.ru/subject/11/</a> Библиотека МЭШ — Сборник упражнений к учебнику английского языка Spotlight 5 (Module 1-10) (mos.ru) Материалы для организации дистанционного обучения. Английский язык (5–9 классы) <a href="https://mosmetod.ru/metodicheskie-prostranstvo/srednyaya-i-starshaya-shkola/inostrannyye-yazyki/">https://mosmetod.ru/metodicheskie-prostranstvo/srednyaya-i-starshaya-shkola/inostrannyye-yazyki/</a> <a href="https://edu.skysmart.ru">https://edu.skysmart.ru</a> <a href="https://englsecrets.ru/">https://englsecrets.ru/</a> <a href="https://learnenglishkids.britishcouncil.org/ru">https://learnenglishkids.britishcouncil.org/ru</a>
9	Окружающий мир. Природа: дикие и домашние животные. Климат, погода.	7	0	0	Диалогическая речь; Монологическая речь; Аудирование; Смысловое чтение; Письменная речь; Фонетическая сторона речи; Орфография и пунктуация; Лексическая сторона речи; Грамматическая сторона речи; Социокультурные знания и умения;	День солидарности в борьбе с терроризмом	Российская электронная школа <a href="https://resh.edu.ru/subject/11/">https://resh.edu.ru/subject/11/</a> Библиотека МЭШ — Сборник упражнений к учебнику английского языка Spotlight 5 (Module 1-10) (mos.ru) Материалы для организации дистанционного обучения. Английский язык (5–9 классы) <a href="https://mosmetod.ru/metodicheskie-prostranstvo/srednyaya-i-">https://mosmetod.ru/metodicheskie-prostranstvo/srednyaya-i-</a>

							starshaya-shkola/inostrannye-yazyki/ <a href="https://edu.skysmart.ru">https://edu.skysmart.ru</a> <a href="https://englsecrets.ru/">https://englsecrets.ru/</a> <a href="https://learnenglishkids.britishcouncil.org/ru">https://learnenglishkids.britishcouncil.org/ru</a>
10	Покупки: одежда, обувь и продукты питания	7	0	0	Диалогическая речь; Монологическая речь; Аудирование; Смысловое чтение; Письменная речь; Фонетическая сторона речи; Орфография и пунктуация; Лексическая сторона речи; Грамматическая сторона речи; Социокультурные знания и умения;	Урок, посвященный Международному дню школьных библиотек. Международный день родного языка Гагаринский урок «Космос –это мы».	Российская электронная школа <a href="https://resh.edu.ru/subject/11/">https://resh.edu.ru/subject/11/</a> Библиотека МЭШ — Сборник упражнений к учебнику английского языка Spotlight 5 (Module 1-10) (mos.ru) Материалы для организации дистанционного обучения. Английский язык (5–9 классы) <a href="https://mosmetod.ru/metodicheskie-prostranstvo/srednyaya-i-starshaya-shkola/inostrannye-yazyki/">https://mosmetod.ru/metodicheskie-prostranstvo/srednyaya-i-starshaya-shkola/inostrannye-yazyki/</a> <a href="https://edu.skysmart.ru">https://edu.skysmart.ru</a> <a href="https://englsecrets.ru/">https://englsecrets.ru/</a> <a href="https://learnenglishkids.britishcouncil.org/ru">https://learnenglishkids.britishcouncil.org/ru</a>
11	Здоровый образ жизни. Режим труда и отдыха. Фитнес. Сбалансированное питание	10	0	0	Диалогическая речь; Монологическая речь; Аудирование; Смысловое чтение; Письменная речь; Фонетическая сторона речи; Орфография и пунктуация; Лексическая сторона речи; Грамматическая сторона речи; Социокультурные знания и умения;	Урок памяти: «Освобождение Ленинграда от фашистской блокады» Урок памяти: «День Победы».	Российская электронная школа <a href="https://resh.edu.ru/subject/11/">https://resh.edu.ru/subject/11/</a> Библиотека МЭШ — Сборник упражнений к учебнику английского языка Spotlight 5 (Module 1-10) (mos.ru) Материалы для организации дистанционного обучения. Английский язык (5–9 классы) <a href="https://mosmetod.ru/metodicheskie-prostranstvo/srednyaya-i-starshaya-shkola/inostrannye-yazyki/">https://mosmetod.ru/metodicheskie-prostranstvo/srednyaya-i-starshaya-shkola/inostrannye-yazyki/</a> <a href="https://edu.skysmart.ru">https://edu.skysmart.ru</a>

							<a href="https://englsecrets.ru/">https://englsecrets.ru/</a> <a href="https://learnenglishkids.britishcouncil.org/ru">https://learnenglishkids.britishcouncil.org/ru</a>
12	Родная страна и трана/страны изучаемого языка. Их географическое положение, столицы; население; официальные языки; достопримечательности; культурные особенности (национальные праздники, традиции, обычаи)	10	1	0	Диалогическая речь; Монологическая речь; Аудирование; Смысловое чтение; Письменная речь; Фонетическая сторона речи; Орфография и пунктуация; Лексическая сторона речи; Грамматическая сторона речи; Социокультурные знания и умения;		Российская электронная школа <a href="https://resh.edu.ru/subject/11/">https://resh.edu.ru/subject/11/</a> Библиотека МЭШ — Сборник упражнений к учебнику английского языка Spotlight 5 (Module 1-10) (mos.ru) Материалы для организации дистанционного обучения. Английский язык (5–9 классы) <a href="https://mosmetod.ru/metodicheskie-prostranstvo/srednyaya-i-starshaya-shkola/inostrannyye-yazyki/">https://mosmetod.ru/metodicheskie-prostranstvo/srednyaya-i-starshaya-shkola/inostrannyye-yazyki/</a> <a href="https://edu.skysmart.ru">https://edu.skysmart.ru</a> <a href="https://englsecrets.ru/">https://englsecrets.ru/</a> <a href="https://learnenglishkids.britishcouncil.org/ru">https://learnenglishkids.britishcouncil.org/ru</a>
	ОБЩЕЕ КОЛИЧЕСТВО ЧАСОВ ПО ПРОГРАММЕ	102	4	0			



ТЕМАТИЧЕСКОЕ ПЛАНИРОВАНИЕ 8 класс

№ п/п	Наименование разделов и тем программы	Количество часов			Виды деятельности	Модуль воспитательной программы «Школьный урок»	Электронные (цифровые) образовательные ресурсы
		Всего	Контрольные	Практические			
1.	Моя семья и я. Мои друзья. Взаимоотношения в семье и с друзьями.	10	0	0	Диалогическая речь; Монологическая речь; Аудирование; Смысловое чтение; Письменная речь; Фонетическая сторона речи; Орфография и пунктуация; Лексическая сторона речи; Грамматическая сторона речи; Социокультурные знания и умения;	Тематический урок, посвященный Дню Знаний. Международный день семьи. Международный Женский день. День матери в России	Российская электронная школа <a href="https://resh.edu.ru/subject/11/">https://resh.edu.ru/subject/11/</a> Библиотека МЭШ — Сборник упражнений к учебнику английского языка Spotlight 5 (Module 1-10) (mos.ru) Материалы для организации дистанционного обучения. Английский язык (5–9 классы) <a href="https://mosmetod.ru/metodicheskie-prostranstvo/srednyaya-i-starshaya-shkola/inostrannye-yazyki/">https://mosmetod.ru/metodicheskie-prostranstvo/srednyaya-i-starshaya-shkola/inostrannye-yazyki/</a> <a href="https://edu.skysmart.ru">https://edu.skysmart.ru</a> <a href="https://englsecrets.ru/">https://englsecrets.ru/</a> <a href="https://learnenglishkids.britishcouncil.org/ru">https://learnenglishkids.britishcouncil.org/ru</a>
2.	Внешность и характер человека/ литературного персонажа	6	1	0	Диалогическая речь; Монологическая речь; Аудирование; Смысловое чтение; Письменная речь; Фонетическая сторона речи; Орфография и пунктуация; Лексическая сторона речи; Грамматическая сторона речи; Социокультурные знания и умения;	День учителя. День защитника Отечества День Героев Отечества	Российская электронная школа <a href="https://resh.edu.ru/subject/11/">https://resh.edu.ru/subject/11/</a> Библиотека МЭШ — Сборник упражнений к учебнику английского языка Spotlight 5 (Module 1-10) (mos.ru) Материалы для организации дистанционного обучения. Английский язык (5–9 классы) <a href="https://mosmetod.ru/metodicheskie-prostranstvo/srednyaya-i-starshaya-shkola/inostrannye-yazyki/">https://mosmetod.ru/metodicheskie-prostranstvo/srednyaya-i-starshaya-shkola/inostrannye-yazyki/</a> <a href="https://edu.skysmart.ru">https://edu.skysmart.ru</a>

							<a href="https://englsecrets.ru/">https://englsecrets.ru/</a> <a href="https://learnenglishkids.britishcouncil.org/ru">https://learnenglishkids.britishcouncil.org/ru</a>
3	Свободное время современного подростка. Досуг и увлечения/хобби современного подростка (чтение, кино, театр, музей, спорт, музыка)	10	0	0	Диалогическая речь; Монологическая речь; Аудирование; Смысловое чтение; Письменная речь; Фонетическая сторона речи; Орфография и пунктуация; Лексическая сторона речи; Грамматическая сторона речи; Социокультурные знания и умения;	Урок –диспут «День толерантности». Урок науки. День добровольца (волонтера)	Российская электронная школа <a href="https://resh.edu.ru/subject/11/">https://resh.edu.ru/subject/11/</a> Библиотека МЭШ — Сборник упражнений к учебнику английского языка Spotlight 5 (Module 1-10) (mos.ru) Материалы для организации дистанционного обучения. Английский язык (5–9 классы) <a href="https://mosmetod.ru/metodicheskie-prostranstvo/srednyaya-i-starshaya-shkola/inostrannye-yazyki/">https://mosmetod.ru/metodicheskie-prostranstvo/srednyaya-i-starshaya-shkola/inostrannye-yazyki/</a> <a href="https://edu.skysmart.ru">https://edu.skysmart.ru</a> <a href="https://englsecrets.ru/">https://englsecrets.ru/</a> <a href="https://learnenglishkids.britishcouncil.org/ru">https://learnenglishkids.britishcouncil.org/ru</a>
4	Здоровый образ жизни. Режим труда и отдыха. Фитнес. Сбалансированное питание. Посещение врача	10	0	0	Диалогическая речь; Монологическая речь; Аудирование; Смысловое чтение; Письменная речь; Фонетическая сторона речи; Орфография и пунктуация; Лексическая сторона речи; Грамматическая сторона речи; Социокультурные знания и умения;	Урок здоровья и пропаганды ЗОЖ.	Российская электронная школа <a href="https://resh.edu.ru/subject/11/">https://resh.edu.ru/subject/11/</a> Библиотека МЭШ — Сборник упражнений к учебнику английского языка Spotlight 5 (Module 1-10) (mos.ru) Материалы для организации дистанционного обучения. Английский язык (5–9 классы) <a href="https://mosmetod.ru/metodicheskie-prostranstvo/srednyaya-i-starshaya-shkola/inostrannye-yazyki/">https://mosmetod.ru/metodicheskie-prostranstvo/srednyaya-i-starshaya-shkola/inostrannye-yazyki/</a> <a href="https://edu.skysmart.ru">https://edu.skysmart.ru</a> <a href="https://englsecrets.ru/">https://englsecrets.ru/</a> <a href="https://learnenglishkids.britishcouncil.org/ru">https://learnenglishkids.britishcouncil.org/ru</a>

5	Покупки: одежда, обувь и продукты питания. Карманные деньги	7	1	0	Диалогическая речь; Монологическая речь; Аудирование; Смысловое чтение; Письменная речь; Фонетическая сторона речи; Орфография и пунктуация; Лексическая сторона речи; Грамматическая сторона речи; Социокультурные знания и умения;	Единый урок «Права человека».	Российская электронная школа <a href="https://resh.edu.ru/subject/11/">https://resh.edu.ru/subject/11/</a> Библиотека МЭШ — Сборник упражнений к учебнику английского языка Spotlight 5 (Module 1-10) (mos.ru) Материалы для организации дистанционного обучения. Английский язык (5–9 классы) <a href="https://mosmetod.ru/metodicheskie-prostranstvo/srednyaya-i-starshaya-shkola/inostrannye-yazyki/">https://mosmetod.ru/metodicheskie-prostranstvo/srednyaya-i-starshaya-shkola/inostrannye-yazyki/</a> <a href="https://edu.skysmart.ru">https://edu.skysmart.ru</a> <a href="https://englsecrets.ru/">https://englsecrets.ru/</a> <a href="https://learnenglishkids.britishcouncil.org/ru">https://learnenglishkids.britishcouncil.org/ru</a>
6	Школа. Школьная жизнь, школьная форма, изучаемые предметы и отношение к ним. Посещение школьной библиотеки/ресурсного центра.	10	0	0	Диалогическая речь; Монологическая речь; Аудирование; Смысловое чтение; Письменная речь; Фонетическая сторона речи; Орфография и пунктуация; Лексическая сторона речи; Грамматическая сторона речи; Социокультурные знания и умения;	Международный день распространения грамотности. Всероссийский «Урок Цифры»	Российская электронная школа <a href="https://resh.edu.ru/subject/11/">https://resh.edu.ru/subject/11/</a> Библиотека МЭШ — Сборник упражнений к учебнику английского языка Spotlight 5 (Module 1-10) (mos.ru) Материалы для организации дистанционного обучения. Английский язык (5–9 классы) <a href="https://mosmetod.ru/metodicheskie-prostranstvo/srednyaya-i-starshaya-shkola/inostrannye-yazyki/">https://mosmetod.ru/metodicheskie-prostranstvo/srednyaya-i-starshaya-shkola/inostrannye-yazyki/</a> <a href="https://edu.skysmart.ru">https://edu.skysmart.ru</a> <a href="https://englsecrets.ru/">https://englsecrets.ru/</a> <a href="https://learnenglishkids.britishcouncil.org/ru">https://learnenglishkids.britishcouncil.org/ru</a>

7	Виды отдыха в различное время года. Путешествия по России и зарубежным странам	7	0	0	Диалогическая речь; Монологическая речь; Аудирование; Смысловое чтение; Письменная речь; Фонетическая сторона речи; Орфография и пунктуация; Лексическая сторона речи; Грамматическая сторона речи; Социокультурные знания и умения;	Единый урок безопасности жизнедеятельности. Урок мужества. «День воссоединения Крыма с Россией».	Российская электронная школа <a href="https://resh.edu.ru/subject/11/">https://resh.edu.ru/subject/11/</a> Библиотека МЭШ — Сборник упражнений к учебнику английского языка Spotlight 5 (Module 1-10) (mos.ru) Материалы для организации дистанционного обучения. Английский язык (5–9 классы) <a href="https://mosmetod.ru/metodicheskie-prostranstvo/srednyaya-i-starshaya-shkola/inostrannye-yazyki/">https://mosmetod.ru/metodicheskie-prostranstvo/srednyaya-i-starshaya-shkola/inostrannye-yazyki/</a> <a href="https://edu.skysmart.ru">https://edu.skysmart.ru</a> <a href="https://englsecrets.ru/">https://englsecrets.ru/</a> <a href="https://learnenglishkids.britishcouncil.org/ru">https://learnenglishkids.britishcouncil.org/ru</a>
8	Окружающий мир. Природа: флора и фауна. Проблемы экологии. Климат, погода. Стихийные бедствия	10	0	0	Диалогическая речь; Монологическая речь; Аудирование; Смысловое чтение; Письменная речь; Фонетическая сторона речи; Орфография и пунктуация; Лексическая сторона речи; Грамматическая сторона речи; Социокультурные знания и умения;	Урок «Берегите нашу природу»	Российская электронная школа <a href="https://resh.edu.ru/subject/11/">https://resh.edu.ru/subject/11/</a> Библиотека МЭШ — Сборник упражнений к учебнику английского языка Spotlight 5 (Module 1-10) (mos.ru) Материалы для организации дистанционного обучения. Английский язык (5–9 классы) <a href="https://mosmetod.ru/metodicheskie-prostranstvo/srednyaya-i-starshaya-shkola/inostrannye-yazyki/">https://mosmetod.ru/metodicheskie-prostranstvo/srednyaya-i-starshaya-shkola/inostrannye-yazyki/</a> <a href="https://edu.skysmart.ru">https://edu.skysmart.ru</a> <a href="https://englsecrets.ru/">https://englsecrets.ru/</a> <a href="https://learnenglishkids.britishcouncil.org/ru">https://learnenglishkids.britishcouncil.org/ru</a>
9	Условия проживания в городской/сельской местности. Транспорт	4	0	0	Диалогическая речь; Монологическая речь; Аудирование;	День солидарности в борьбе с терроризмом	Российская электронная школа <a href="https://resh.edu.ru/subject/11/">https://resh.edu.ru/subject/11/</a>

					Смысловое чтение; Письменная речь; Фонетическая сторона речи; Орфография и пунктуация; Лексическая сторона речи; Грамматическая сторона речи; Социокультурные знания и умения;		Библиотека МЭШ — Сборник упражнений к учебнику английского языка Spotlight 5 (Module 1-10) (mos.ru) Материалы для организации дистанционного обучения. Английский язык (5–9 классы) <a href="https://mosmetod.ru/metodicheskie-prostranstvo/srednyaya-i-starshaya-shkola/inostrannye-yazyki/">https://mosmetod.ru/metodicheskie-prostranstvo/srednyaya-i-starshaya-shkola/inostrannye-yazyki/</a> <a href="https://edu.skysmart.ru">https://edu.skysmart.ru</a> <a href="https://englsecrets.ru/">https://englsecrets.ru/</a> <a href="https://learnenglishkids.britishcouncil.org/ru">https://learnenglishkids.britishcouncil.org/ru</a>
10	Средства массовой информации и Интернет. Телевидение. Радио. Пресса.	7	0	0	Диалогическая речь; Монологическая речь; Аудирование; Смысловое чтение; Письменная речь; Фонетическая сторона речи; Орфография и пунктуация; Лексическая сторона речи; Грамматическая сторона речи; Социокультурные знания и умения;	Урок, посвященный Международному дню школьных библиотек. Международный день родного языка Гагаринский урок «Космос –это мы».	Российская электронная школа <a href="https://resh.edu.ru/subject/11/">https://resh.edu.ru/subject/11/</a> Библиотека МЭШ — Сборник упражнений к учебнику английского языка Spotlight 5 (Module 1-10) (mos.ru) Материалы для организации дистанционного обучения. Английский язык (5–9 классы) <a href="https://mosmetod.ru/metodicheskie-prostranstvo/srednyaya-i-starshaya-shkola/inostrannye-yazyki/">https://mosmetod.ru/metodicheskie-prostranstvo/srednyaya-i-starshaya-shkola/inostrannye-yazyki/</a> <a href="https://edu.skysmart.ru">https://edu.skysmart.ru</a> <a href="https://englsecrets.ru/">https://englsecrets.ru/</a> <a href="https://learnenglishkids.britishcouncil.org/ru">https://learnenglishkids.britishcouncil.org/ru</a>
11	Родная страна и страна/страны изучаемого языка. Их географическое положение, столицы; население; официальные языки; достопримечательности,	11	1	0	Диалогическая речь; Монологическая речь; Аудирование; Смысловое чтение; Письменная речь; Фонетическая сторона речи;	Урок памяти: «Освобождение Ленинграда от фашистской блокады» Урок памяти: «День Победы».	Российская электронная школа <a href="https://resh.edu.ru/subject/11/">https://resh.edu.ru/subject/11/</a> Библиотека МЭШ — Сборник упражнений к учебнику

	культурные особенности (национальные праздники, традиции, обычаи)				Орфография и пунктуация; Лексическая сторона речи; Грамматическая сторона речи; Социокультурные знания и умения;		английского языка Spotlight 5 (Module 1-10) (mos.ru) Материалы для организации дистанционного обучения. Английский язык (5–9 классы) <a href="https://mosmetod.ru/metodiches-koe-prostranstvo/srednyaya-i-starshaya-shkola/inostrannye-yazyki/">https://mosmetod.ru/metodiches-koe-prostranstvo/srednyaya-i-starshaya-shkola/inostrannye-yazyki/</a> <a href="https://edu.skysmart.ru">https://edu.skysmart.ru</a> <a href="https://englsecrets.ru/">https://englsecrets.ru/</a> <a href="https://learnenglishkids.britishcouncil.org/ru">https://learnenglishkids.britishcouncil.org/ru</a>
12	Выдающиеся люди родной страны и страны/стран изучаемого языка: учёные, писатели, поэты, художники, музыканты, спортсмены. Мир современных профессий.	10	1	0	Диалогическая речь; Монологическая речь; Аудирование; Смысловое чтение; Письменная речь; Фонетическая сторона речи; Орфография и пунктуация; Лексическая сторона речи; Грамматическая сторона речи; Социокультурные знания и умения;		Российская электронная школа <a href="https://resh.edu.ru/subject/11/">https://resh.edu.ru/subject/11/</a> Библиотека МЭШ — Сборник упражнений к учебнику английского языка Spotlight 5 (Module 1-10) (mos.ru) Материалы для организации дистанционного обучения. Английский язык (5–9 классы) <a href="https://mosmetod.ru/metodiches-koe-prostranstvo/srednyaya-i-starshaya-shkola/inostrannye-yazyki/">https://mosmetod.ru/metodiches-koe-prostranstvo/srednyaya-i-starshaya-shkola/inostrannye-yazyki/</a> <a href="https://edu.skysmart.ru">https://edu.skysmart.ru</a> <a href="https://englsecrets.ru/">https://englsecrets.ru/</a> <a href="https://learnenglishkids.britishcouncil.org/ru">https://learnenglishkids.britishcouncil.org/ru</a>
	<b>ОБЩЕЕ КОЛИЧЕСТВО ЧАСОВ ПО ПРОГРАММЕ</b>	102	4	0			

ТЕМАТИЧЕСКОЕ ПЛАНИРОВАНИЕ 9 класс

№ п/п	Наименование разделов и тем программы	Количество часов			Виды деятельности	Модуль воспитательной программы «Школьный урок»	Электронные (цифровые) образовательные ресурсы
		Всего	Контрольные	Практические			
1.	Взаимоотношения в семье и с друзьями. Конфликты и их решения.	10	0	0	Диалогическая речь; Монологическая речь; Аудирование; Смысловое чтение; Письменная речь; Фонетическая сторона речи; Орфография и пунктуация; Лексическая сторона речи; Грамматическая сторона речи; Социокультурные знания и умения;	Тематический урок, посвященный Дню Знаний. Международный день семьи. Международный Женский день. День матери в России	Российская электронная школа <a href="https://resh.edu.ru/subject/11/">https://resh.edu.ru/subject/11/</a> Библиотека МЭШ — Сборник упражнений к учебнику английского языка Spotlight 5 (Module 1-10) (mos.ru) Материалы для организации дистанционного обучения. Английский язык (5–9 классы) <a href="https://mosmetod.ru/metodicheskie-prostranstvo/srednyaya-i-starshaya-shkola/inostrannye-yazyki/">https://mosmetod.ru/metodicheskie-prostranstvo/srednyaya-i-starshaya-shkola/inostrannye-yazyki/</a> <a href="https://edu.skysmart.ru">https://edu.skysmart.ru</a> <a href="https://englsecrets.ru/">https://englsecrets.ru/</a> <a href="https://learnenglishkids.britishcouncil.org/ru">https://learnenglishkids.britishcouncil.org/ru</a>
2.	Внешность и характер человека/литературного персонажа.	7	0	0	Диалогическая речь; Монологическая речь; Аудирование; Смысловое чтение; Письменная речь; Фонетическая сторона речи; Орфография и пунктуация; Лексическая сторона речи; Грамматическая сторона речи; Социокультурные знания и умения;	День учителя. День защитника Отечества День Героев Отечества	Российская электронная школа <a href="https://resh.edu.ru/subject/11/">https://resh.edu.ru/subject/11/</a> Библиотека МЭШ — Сборник упражнений к учебнику английского языка Spotlight 5 (Module 1-10) (mos.ru) Материалы для организации дистанционного обучения. Английский язык (5–9 классы) <a href="https://mosmetod.ru/metodicheskie-prostranstvo/srednyaya-i-starshaya-shkola/inostrannye-yazyki/">https://mosmetod.ru/metodicheskie-prostranstvo/srednyaya-i-starshaya-shkola/inostrannye-yazyki/</a> <a href="https://edu.skysmart.ru">https://edu.skysmart.ru</a>

							<a href="https://englsecrets.ru/">https://englsecrets.ru/</a> <a href="https://learnenglishkids.britishcouncil.org/ru">https://learnenglishkids.britishcouncil.org/ru</a>
3	Досуг и увлечения/хобби современного подростка (чтение, кино, театр, музыка, музей, спорт, живопись; компьютерные игры). Роль книги в жизни подростка.	10	1	0	Диалогическая речь; Монологическая речь; Аудирование; Смысловое чтение; Письменная речь; Фонетическая сторона речи; Орфография и пунктуация; Лексическая сторона речи; Грамматическая сторона речи; Социокультурные знания и умения;	Урок – диспут «День толерантности». Урок науки. День добровольца (волонтера)	Российская электронная школа <a href="https://resh.edu.ru/subject/11/">https://resh.edu.ru/subject/11/</a> Библиотека МЭШ — Сборник упражнений к учебнику английского языка Spotlight 5 (Module 1-10) (mos.ru) Материалы для организации дистанционного обучения. Английский язык (5–9 классы) <a href="https://mosmetod.ru/metodicheskie-prostranstvo/srednyaya-i-starshaya-shkola/inostrannyye-yazyki/">https://mosmetod.ru/metodicheskie-prostranstvo/srednyaya-i-starshaya-shkola/inostrannyye-yazyki/</a> <a href="https://edu.skysmart.ru">https://edu.skysmart.ru</a> <a href="https://englsecrets.ru/">https://englsecrets.ru/</a> <a href="https://learnenglishkids.britishcouncil.org/ru">https://learnenglishkids.britishcouncil.org/ru</a>
4	Здоровый образ жизни. Режим труда и отдыха. Фитнес. Сбалансированное питание. Посещение врача	10	0	0	Диалогическая речь; Монологическая речь; Аудирование; Смысловое чтение; Письменная речь; Фонетическая сторона речи; Орфография и пунктуация; Лексическая сторона речи; Грамматическая сторона речи; Социокультурные знания и умения;	Урок здоровья и пропаганды ЗОЖ.	Российская электронная школа <a href="https://resh.edu.ru/subject/11/">https://resh.edu.ru/subject/11/</a> Библиотека МЭШ — Сборник упражнений к учебнику английского языка Spotlight 5 (Module 1-10) (mos.ru) Материалы для организации дистанционного обучения. Английский язык (5–9 классы) <a href="https://mosmetod.ru/metodicheskie-prostranstvo/srednyaya-i-starshaya-shkola/inostrannyye-yazyki/">https://mosmetod.ru/metodicheskie-prostranstvo/srednyaya-i-starshaya-shkola/inostrannyye-yazyki/</a> <a href="https://edu.skysmart.ru">https://edu.skysmart.ru</a> <a href="https://englsecrets.ru/">https://englsecrets.ru/</a> <a href="https://learnenglishkids.britishcouncil.org/ru">https://learnenglishkids.britishcouncil.org/ru</a>



5	Покупки: одежда, обувь и продукты питания. Карманные деньги. Молодёжная мода.	5	0	0	Диалогическая речь; Монологическая речь; Аудирование; Смысловое чтение; Письменная речь; Фонетическая сторона речи; Орфография и пунктуация; Лексическая сторона речи; Грамматическая сторона речи; Социокультурные знания и умения;	Единый урок «Права человека».	Российская электронная школа <a href="https://resh.edu.ru/subject/11/">https://resh.edu.ru/subject/11/</a> Библиотека МЭШ — Сборник упражнений к учебнику английского языка Spotlight 5 (Module 1-10) (mos.ru) Материалы для организации дистанционного обучения. Английский язык (5–9 классы) <a href="https://mosmetod.ru/metodicheskie-prostranstvo/srednyaya-i-starshaya-shkola/inostrannye-yazyki/">https://mosmetod.ru/metodicheskie-prostranstvo/srednyaya-i-starshaya-shkola/inostrannye-yazyki/</a> <a href="https://edu.skysmart.ru">https://edu.skysmart.ru</a> <a href="https://englsecrets.ru/">https://englsecrets.ru/</a> <a href="https://learnenglishkids.britishcouncil.org/ru">https://learnenglishkids.britishcouncil.org/ru</a>
6	Школа, школьная жизнь, изучаемые предметы и отношение к ним. Взаимоотношения в школе, проблемы и их решение. Переписка с зарубежными сверстниками.	8	0	0	Диалогическая речь; Монологическая речь; Аудирование; Смысловое чтение; Письменная речь; Фонетическая сторона речи; Орфография и пунктуация; Лексическая сторона речи; Грамматическая сторона речи; Социокультурные знания и умения;	Международный день распространения грамотности. Всероссийский «Урок Цифры»	Российская электронная школа <a href="https://resh.edu.ru/subject/11/">https://resh.edu.ru/subject/11/</a> Библиотека МЭШ — Сборник упражнений к учебнику английского языка Spotlight 5 (Module 1-10) (mos.ru) Материалы для организации дистанционного обучения. Английский язык (5–9 классы) <a href="https://mosmetod.ru/metodicheskie-prostranstvo/srednyaya-i-starshaya-shkola/inostrannye-yazyki/">https://mosmetod.ru/metodicheskie-prostranstvo/srednyaya-i-starshaya-shkola/inostrannye-yazyki/</a> <a href="https://edu.skysmart.ru">https://edu.skysmart.ru</a> <a href="https://englsecrets.ru/">https://englsecrets.ru/</a> <a href="https://learnenglishkids.britishcouncil.org/ru">https://learnenglishkids.britishcouncil.org/ru</a>

7	Виды отдыха в различное время года. Путешествия по России и зарубежным странам. Транспорт.	10	1	0	Диалогическая речь; Монологическая речь; Аудирование; Смысловое чтение; Письменная речь; Фонетическая сторона речи; Орфография и пунктуация; Лексическая сторона речи; Грамматическая сторона речи; Социокультурные знания и умения;	Единый урок безопасности жизнедеятельности. Урок мужества. «День воссоединения Крыма с Россией».	Российская электронная школа <a href="https://resh.edu.ru/subject/11/">https://resh.edu.ru/subject/11/</a> Библиотека МЭШ — Сборник упражнений к учебнику английского языка Spotlight 5 (Module 1-10) (mos.ru) Материалы для организации дистанционного обучения. Английский язык (5–9 классы) <a href="https://mosmetod.ru/metodicheskie-prostranstvo/srednyaya-i-starshaya-shkola/inostrannye-yazyki/">https://mosmetod.ru/metodicheskie-prostranstvo/srednyaya-i-starshaya-shkola/inostrannye-yazyki/</a> <a href="https://edu.skysmart.ru">https://edu.skysmart.ru</a> <a href="https://englsecrets.ru/">https://englsecrets.ru/</a> <a href="https://learnenglishkids.britishcouncil.org/ru">https://learnenglishkids.britishcouncil.org/ru</a>
8	Природа: флора и фауна. Проблемы экологии. Защита окружающей среды. Климат, погода. Стихийные бедствия.	10	1	0	Диалогическая речь; Монологическая речь; Аудирование; Смысловое чтение; Письменная речь; Фонетическая сторона речи; Орфография и пунктуация; Лексическая сторона речи; Грамматическая сторона речи; Социокультурные знания и умения;	Урок «Берегите нашу природу»	Российская электронная школа <a href="https://resh.edu.ru/subject/11/">https://resh.edu.ru/subject/11/</a> Библиотека МЭШ — Сборник упражнений к учебнику английского языка Spotlight 5 (Module 1-10) (mos.ru) Материалы для организации дистанционного обучения. Английский язык (5–9 классы) <a href="https://mosmetod.ru/metodicheskie-prostranstvo/srednyaya-i-starshaya-shkola/inostrannye-yazyki/">https://mosmetod.ru/metodicheskie-prostranstvo/srednyaya-i-starshaya-shkola/inostrannye-yazyki/</a> <a href="https://edu.skysmart.ru">https://edu.skysmart.ru</a> <a href="https://englsecrets.ru/">https://englsecrets.ru/</a> <a href="https://learnenglishkids.britishcouncil.org/ru">https://learnenglishkids.britishcouncil.org/ru</a>
9	Средства массовой информации. Телевидение. Радио. Пресса. Интернет.	10	0	0	Диалогическая речь; Монологическая речь; Аудирование;	День солидарности в борьбе с терроризмом	Российская электронная школа <a href="https://resh.edu.ru/subject/11/">https://resh.edu.ru/subject/11/</a>

					Смысловое чтение; Письменная речь; Фонетическая сторона речи; Орфография и пунктуация; Лексическая сторона речи; Грамматическая сторона речи; Социокультурные знания и умения;		Библиотека МЭШ — Сборник упражнений к учебнику английского языка Spotlight 5 (Module 1-10) (mos.ru) Материалы для организации дистанционного обучения. Английский язык (5–9 классы) <a href="https://mosmetod.ru/metodicheskie-prostranstvo/srednyaya-i-starshaya-shkola/inostrannye-yazyki/">https://mosmetod.ru/metodicheskie-prostranstvo/srednyaya-i-starshaya-shkola/inostrannye-yazyki/</a> <a href="https://edu.skysmart.ru">https://edu.skysmart.ru</a> <a href="https://englsecrets.ru/">https://englsecrets.ru/</a> <a href="https://learnenglishkids.britishcouncil.org/ru">https://learnenglishkids.britishcouncil.org/ru</a>
10	Родная страна и страна/страны изучаемого языка. Их географическое положение, столицы и крупные города; регионы; население; официальные языки. Достопримечательности, культурные особенности (национальные праздники, знаменательные даты, традиции, обычаи); страницы истории.	10	1	0	Диалогическая речь; Монологическая речь; Аудирование; Смысловое чтение; Письменная речь; Фонетическая сторона речи; Орфография и пунктуация; Лексическая сторона речи; Грамматическая сторона речи; Социокультурные знания и умения;	Урок, посвященный Международному дню школьных библиотек. Международный день родного языка Гагаринский урок «Космос –это мы».	Российская электронная школа <a href="https://resh.edu.ru/subject/11/">https://resh.edu.ru/subject/11/</a> Библиотека МЭШ — Сборник упражнений к учебнику английского языка Spotlight 5 (Module 1-10) (mos.ru) Материалы для организации дистанционного обучения. Английский язык (5–9 классы) <a href="https://mosmetod.ru/metodicheskie-prostranstvo/srednyaya-i-starshaya-shkola/inostrannye-yazyki/">https://mosmetod.ru/metodicheskie-prostranstvo/srednyaya-i-starshaya-shkola/inostrannye-yazyki/</a> <a href="https://edu.skysmart.ru">https://edu.skysmart.ru</a> <a href="https://englsecrets.ru/">https://englsecrets.ru/</a> <a href="https://learnenglishkids.britishcouncil.org/ru">https://learnenglishkids.britishcouncil.org/ru</a>
11	Выдающиеся люди родной страны и страны/ стран изучаемого языка, их вклад в науку и мировую культуру: государственные деятели, учёные, писатели, поэты, художники, музыканты,	10	0	0	Диалогическая речь; Монологическая речь; Аудирование; Смысловое чтение; Письменная речь; Фонетическая сторона речи; Орфография и пунктуация;	Урок памяти: «Освобождение Ленинграда от фашистской блокады» Урок памяти: «День Победы».	Российская электронная школа <a href="https://resh.edu.ru/subject/11/">https://resh.edu.ru/subject/11/</a> Библиотека МЭШ — Сборник упражнений к учебнику английского языка Spotlight 5 (Module 1-10) (mos.ru)

	спортсмены.				Лексическая сторона речи; Грамматическая сторона речи; Социокультурные знания и умения;		Материалы для организации дистанционного обучения. Английский язык (5–9 классы) <a href="https://mosmetod.ru/metodicheskoe-prostranstvo/srednyaya-i-starshaya-shkola/inostrannyye-yazyki/">https://mosmetod.ru/metodicheskoe-prostranstvo/srednyaya-i-starshaya-shkola/inostrannyye-yazyki/</a> <a href="https://edu.skysmart.ru">https://edu.skysmart.ru</a> <a href="https://englsecrets.ru/">https://englsecrets.ru/</a> <a href="https://learnenglishkids.britishcouncil.org/ru">https://learnenglishkids.britishcouncil.org/ru</a>
	ОБЩЕЕ КОЛИЧЕСТВО ЧАСОВ ПО ПРОГРАММЕ	102	4	0			

## 2.1.5 ИСТОРИЯ

Рабочая программа по истории на уровне основного общего образования составлена на основе положений и требований к результатам освоения основной образовательной программы, представленных в Федеральном государственном образовательном стандарте основного общего образования, а также с учетом рабочей программы воспитания и в соответствии с ФООП ООО по истории.

### ПОЯСНИТЕЛЬНАЯ ЗАПИСКА

Рабочая программа дает представление о целях, общей стратегии обучения, воспитания и развития обучающихся средствами учебного предмета «История»; устанавливает обязательное предметное содержание, предусматривает распределение его по классам и структурирование его по разделам и темам курса.

### ОБЩАЯ ХАРАКТЕРИСТИКА УЧЕБНОГО ПРЕДМЕТА «ИСТОРИЯ»

Место предмета «История» в системе школьного образования определяется его познавательным и мировоззренческим значением, воспитательным потенциалом, вкладом в становление личности молодого человека. История представляет собирательную картину жизни людей во времени, их социального, созидательного, нравственного опыта. Она служит важным ресурсом самоидентификации личности в окружающем социуме, культурной среде от уровня семьи до уровня своей страны и мира в целом. История дает возможность познания и понимания человека и общества в связи прошлого, настоящего и будущего.

### ЦЕЛИ ИЗУЧЕНИЯ учебного ПРЕДМЕТА «ИСТОРИЯ»

Целью школьного исторического образования является формирование и развитие личности школьника, способного к самоидентификации и определению своих ценностных ориентиров на основе осмысления и освоения исторического опыта своей страны и человечества в целом, активно и творчески применяющего исторические знания и предметные умения в учебной и социальной практике. Данная цель предполагает формирование у обучающихся целостной картины российской и мировой истории, понимание места и роли современной России в мире, важности вклада каждого ее народа, его культуры в общую историю страны и мировую историю, формирование личностной позиции по отношению к прошлому и настоящему Отечества.

Задачи изучения истории на всех уровнях общего образования определяются Федеральными государственными образовательными стандартами (в соответствии с ФЗ-273 «Об образовании»).

В основной школе ключевыми задачами являются:

формирование у молодого поколения ориентиров для гражданской, этнонациональной, социальной, культурной самоидентификации в окружающем мире;

овладение знаниями об основных этапах развития человеческого общества, при особом внимании к месту и роли России во всемирно-историческом процессе;

воспитание учащихся в духе патриотизма, уважения к своему Отечеству — многонациональному Российскому государству, в соответствии с идеями взаимопонимания, согласия и мира между людьми и народами, в духе демократических ценностей современного общества;

развитие способностей учащихся анализировать содержащуюся в различных источниках информацию о событиях и явлениях прошлого и настоящего, рассматривать события в соответствии с принципом историзма, в их динамике, взаимосвязи и взаимообусловленности;

формирование у школьников умений применять исторические знания в учебной и внешкольной деятельности, в современном поликультурном, полиэтничном и многоконфессиональном обществе<sup>1</sup>.

## МЕСТО УЧЕБНОГО ПРЕДМЕТА «ИСТОРИЯ» В УЧЕБНОМ ПЛАНЕ

Программа составлена с учетом количества часов, отводимого на изучение предмета «История» учебным планом МАОУ «Ефимовская СОШ»: в 5—9 классах по 2 учебных часа в неделю при 34 учебных неделях, в 9 классе предусмотрено дополнительно 17 часов на изучение модуля «введение в новейшую историю России».

Последовательность изучения тем в рамках программы по истории в пределах одного класса может варьироваться.

## СОДЕРЖАНИЕ УЧЕБНОГО ПРЕДМЕТА «ИСТОРИЯ»

Структура и последовательность изучения курсов

Клас с	Разделы курсов	Количество учебных часов
5	Всеобщая история. История Древнего мира	68
6	Всеобщая история. История Средних веков	23
	История России. От Руси к Российскому государству	45
7	Всеобщая история. Новая история. XVI—XVII вв.	23
	История России. Россия в XVI—XVII вв.: от великого княжества к царству	45
8	Всеобщая история. Новая история. XVIII в.	23
	История России. Россия в конце XVII—XVIII вв.: от царства к империи	45
9	Всеобщая история. Новая история. XIX — начало XX в.	23
	История России. Российская империя в XIX — начале XX в.	45

---

<sup>1</sup> Концепция преподавания учебного курса «История России» в образовательных организациях Российской Федерации, реализующих основные общеобразовательные программы // Преподавание истории и обществознания в школе. — 2020. — № 8. — С. 7—8.

## 5 КЛАСС

### ИСТОРИЯ ДРЕВНЕГО МИРА (68 ч)

Введение (2 ч). Что изучает история. Источники исторических знаний. Специальные (вспомогательные) исторические дисциплины. Историческая хронология (счет лет «до н. э.» и «н. э.»). Историческая карта.

#### ПЕРВОБЫТНОСТЬ (4 ч)

Происхождение, расселение и эволюция древнейшего человека. Условия жизни и занятия первобытных людей. Овладение огнем. Появление человека разумного. Охота и собирательство. Присваивающее хозяйство. Род и родовые отношения.

Древнейшие земледельцы и скотоводы: трудовая деятельность, изобретения. Появление ремесел. Производящее хозяйство. Развитие обмена и торговли. Переход от родовой к соседской общине. Появление знати. Представления об окружающем мире, верования первобытных людей. Искусство первобытных людей.

Разложение первобытнообщинных отношений. На пороге цивилизации.

#### ДРЕВНИЙ МИР (62 ч)

Понятие и хронологические рамки истории Древнего мира. Карта Древнего мира.

#### Древний Восток (20 ч)

Понятие «Древний Восток». Карта Древневосточного мира.

#### Древний Египет (7 ч)

Природа Египта. Условия жизни и занятия древних египтян. Возникновение государственной власти. Объединение Египта. Управление государством (фараон, вельможи, чиновники). Положение и повинности населения. Развитие земледелия, скотоводства, ремесел. Рабы.

Отношения Египта с соседними народами. Египетское войско. Завоевательные походы фараонов; Тутмос III. Могущество Египта при Рамсесе II.

Религиозные верования египтян. Боги Древнего Египта. Храмы и жрецы. Пирамиды и гробницы. Фараон-реформатор Эхнатон. Познания древних египтян (астрономия, математика, медицина). Письменность (иероглифы, папирус). Открытие Ж. Ф. Шампольона. Искусство Древнего Египта (архитектура, рельефы, фрески).

#### Древние цивилизации Месопотамии (4 ч)

Природные условия Месопотамии (Междуречья). Занятия населения. Древнейшие города-государства. Создание единого государства. Письменность. Мифы и сказания.

Древний Вавилон. Царь Хаммурапи и его законы.

Ассирия. Завоевания ассирийцев. Создание сильной державы. Культурные сокровища Ниневии. Гибель империи.

Усиление Нововавилонского царства. Легендарные памятники города Вавилона.

#### Восточное Средиземноморье в древности (2 ч)

Природные условия, их влияние на занятия жителей. Финикия: развитие ремесел, караванной и морской торговли. Города-государства. Финикийская колонизация. Финикийский алфавит.

Палестина и ее население. Возникновение Израильского государства. Царь Соломон. Религиозные верования. Ветхозаветные предания.

#### Персидская держава (2 ч)

Завоевания персов. Государство Ахеменидов. Великие цари: Кир II Великий, Дарий I. Расширение территории державы. Государственное устройство. Центр и сатрапии, управление империей. Религия персов.

#### Древняя Индия (2 ч)

Природные условия Древней Индии. Занятия населения. Древнейшие города-государства. Приход ариев в Северную Индию. Держава Маурьев. Государство Гуптов. Общественное устройство, варны. Религиозные верования древних индийцев. Легенды и сказания. Возникновение и распространение буддизма. Культурное наследие Древней Индии (эпос и литература, художественная культура, научное познание).

#### Древний Китай (3 ч)

Природные условия Древнего Китая. Хозяйственная деятельность и условия жизни населения. Древнейшие царства. Создание объединенной империи. Цинь Шихуанди. Возведение Великой Китайской стены. Правление династии Хань. Жизнь в империи: правители и подданные, положение различных групп населения. Развитие ремесел и торговли. Великий шелковый путь. Религиозно-философские учения. Конфуций. Научные знания и изобретения древних китайцев. Храмы.

#### Древняя Греция. Эллинизм (20 ч)

##### Древнейшая Греция (4 ч)

Природные условия Древней Греции. Занятия населения. Древнейшие государства на Крите. Расцвет и гибель Мinoйской цивилизации. Государства Ахейской Греции (Микены, Тиринф). Троянская война. Вторжение дорийских племен. Поэмы Гомера «Илиада», «Одиссея».

##### Греческие полисы (10 ч)

Подъем хозяйственной жизни после «темных веков». Развитие земледелия и ремесла. Становление полисов, их политическое устройство. Аристократия и демос. Великая греческая колонизация. Метрополии и колонии.

Афины: утверждение демократии. Законы Солона. Реформы Клисфена, их значение. Спарта: основные группы населения, политическое устройство. Организация военного дела. Спартанское воспитание.

Греко-персидские войны. Причины войн. Походы персов на Грецию. Битва при Марафоне, ее значение. Усиление афинского могущества; Фемистокл. Битва при Фермопилах. Захват персами Аттики. Победы греков в Саламинском сражении, при Платеях и Микале. Итоги греко-персидских войн.

Возвышение Афинского государства. Афины при Перикле. Хозяйственная жизнь. Развитие рабовладения. Пелопоннесская война: причины, участники, итоги. Упадок Эллады.

##### Культура Древней Греции (3 ч)

Религия древних греков; пантеон богов. Храмы и жрецы. Развитие наук. Греческая философия. Школа и образование. Литература. Греческое искусство: архитектура, скульптура. Повседневная жизнь и быт древних греков. Досуг (театр, спортивные состязания). Общегреческие игры в Олимпии.



Македонские завоевания. Эллинизм (3 ч)

Возвышение Македонии. Политика Филиппа II. Главенство Македонии над греческими полисами. Коринфский союз. Александр Македонский и его завоевания на Востоке. Распад державы Александра Македонского. Эллинистические государства Востока. Культура эллинистического мира. Александрия Египетская.

Древний Рим (20 ч)

Возникновение Римского государства (3 ч)

Природа и население Апеннинского полуострова в древности. Этруские города-государства. Наследие этрусков. Легенды об основании Рима. Рим эпохи царей. Республика римских граждан. Патриции и плебеи. Управление и законы. Римское войско. Верования древних римлян. Боги. Жрецы. Завоевание Римом Италии.

Римские завоевания в Средиземноморье (3 ч)

Войны Рима с Карфагеном. Ганнибал; битва при Каннах. Поражение Карфагена. Установление господства Рима в Средиземноморье. Римские провинции.

Поздняя Римская республика. Гражданские войны (5 ч)

Подъем сельского хозяйства. Латифундии. Рабство. Борьба за аграрную реформу. Деятельность братьев Гракхов: проекты реформ, мероприятия, итоги. Гражданская война и установление диктатуры Суллы. Восстание Спартака. Участие армии в гражданских войнах. Первый триумвират. Гай Юлий Цезарь: путь к власти, диктатура. Борьба между наследниками Цезаря. Победа Октавиана.

Расцвет и падение Римской империи (6 ч)

Установление императорской власти. Октавиан Август. Императоры Рима: завоеватели и правители. Римская империя: территория, управление. Римское гражданство. Повседневная жизнь в столице и провинциях. Возникновение и распространение христианства. Император Константин I, перенос столицы в Константинополь. Разделение Римской империи на Западную и Восточную части.

Начало Великого переселения народов. Рим и варвары. Падение Западной Римской империи.

Культура Древнего Рима (3 ч)

Римская литература, золотой век поэзии. Ораторское искусство; Цицерон. Развитие наук. Римские историки. Искусство Древнего Рима: архитектура, скульптура. Пантеон.

Обобщение (2 ч). Историческое и культурное наследие цивилизаций Древнего мира.

6 КЛАСС

ВСЕОБЩАЯ ИСТОРИЯ. ИСТОРИЯ СРЕДНИХ ВЕКОВ (23 ч)

Введение (1 ч). Средние века: понятие, хронологические рамки и периодизация Средневековья.

Народы Европы в раннее Средневековье (4 ч)

Падение Западной Римской империи и образование варварских королевств. Завоевание франками Галлии. Хлодвиг. Усиление королевской власти. Салическая правда. Принятие франками христианства.

Франкское государство в VIII—IX вв. Усиление власти майордомов. Карл Мартелл и его военная реформа. Завоевания Карла Великого. Управление империей. «Каролингское возрождение». Верденский раздел, его причины и значение.

Образование государств во Франции, Германии, Италии. Священная Римская империя. Британия и Ирландия в раннее Средневековье. Норманны: общественный строй, завоевания. Ранние славянские государства. Возникновение Венгерского королевства. Христианизация Европы. Светские правители и папы.

Византийская империя в VI—XI вв. (2 ч)

Территория, население империи ромеев. Византийские императоры; Юстиниан. Кодификация законов. Внешняя политика Византии. Византия и славяне. Власть императора и церковь. Церковные соборы. Культура Византии. Образование и книжное дело. Художественная культура (архитектура, мозаика, фреска, иконопись).

Арабы в VI—XI вв. (2 ч)

Природные условия Аравийского полуострова. Основные занятия арабов. Традиционные верования. Пророк Мухаммад и возникновение ислама. Хиджра. Победа новой веры. Коран. Завоевания арабов. Арабский халифат, его расцвет и распад. Культура исламского мира. Образование и наука. Роль арабского языка. Расцвет литературы и искусства. Архитектура.

Средневековое европейское общество (3 ч)

Аграрное производство. Натуральное хозяйство. Феодалное землевладение. Знать и рыцарство: социальный статус, образ жизни. Замок сеньора. Куртуазная культура. Крестьянство: зависимость от сеньора, повинности, условия жизни. Крестьянская община.

Города — центры ремесла, торговли, культуры. Население городов. Цехи и гильдии. Городское управление. Борьба городов за самоуправление. Средневековые города-республики. Развитие торговли. Ярмарки. Торговые пути в Средиземноморье и на Балтике. Ганза. Облик средневековых городов. Образ жизни и быт горожан.

Церковь и духовенство. Разделение христианства на католицизм и православие. Борьба пап за независимость церкви от светской власти. Крестовые походы: цели, участники, итоги. Духовно-рыцарские ордены. Ереси: причины возникновения и распространения. Преследование еретиков.

Государства Европы в XII—XV вв. (4 ч)

Усиление королевской власти в странах Западной Европы. Сословно-представительная монархия. Образование централизованных государств в Англии, Франции. Столетняя война; Ж. Д'Арк. Священная Римская империя в XII—XV вв. Польско-литовское государство в XIV—XV вв. Реконкиста и образование централизованных государств на Пиренейском полуострове. Итальянские государства в XII—XV вв. Развитие экономики в европейских странах в период зрелого Средневековья. Обострение социальных противоречий в XIV в. (Жакерия, восстание Уота Тайлера). Гуситское движение в Чехии.

Византийская империя и славянские государства в XII—XV вв. Экспансия турок-османов. Османские завоевания на Балканах. Падение Константинополя.

Культура средневековой Европы (2 ч)

Представления средневекового человека о мире. Место религии в жизни человека и общества. Образование: школы и университеты. Сословный характер культуры. Средневековый эпос. Рыцарская литература. Городской и крестьянский фольклор. Романский и готический стили в

художественной культуре. Развитие знаний о природе и человеке. Гуманизм. Раннее Возрождение: художники и их творения. Изобретение европейского книгопечатания; И. Гутенберг.

Страны Востока в Средние века (3 ч)

Османская империя: завоевания турок-османов (Балканы, падение Византии), управление империей, положение покоренных народов. Монгольская держава: общественный строй монгольских племен, завоевания Чингисхана и его потомков, управление подчиненными территориями. Китай: империи, правители и подданные, борьба против завоевателей. Япония в Средние века: образование государства, власть императоров и управление сёгунов. Индия: раздробленность индийских княжеств, вторжение мусульман, Делийский султанат.

Культура народов Востока. Литература. Архитектура. Традиционные искусства и ремесла.

Государства доколумбовой Америки в Средние века (1 ч)

Цивилизации майя, ацтеков и инков: общественный строй, религиозные верования, культура. Появление европейских завоевателей.

Обобщение (1 ч). Историческое и культурное наследие Средних веков.

ИСТОРИЯ РОССИИ. ОТ РУСИ К РОССИЙСКОМУ ГОСУДАРСТВУ (45 ч)

Введение (1 ч). Роль и место России в мировой истории. Проблемы периодизации российской истории. Источники по истории России.

Народы и государства на территории нашей страны в древности. Восточная Европа в середине I тыс. н. э. (5 ч)

Заселение территории нашей страны человеком. Палеолитическое искусство. Петроглифы Беломорья и Онежского озера. Особенности перехода от присваивающего хозяйства к производящему. Ареалы древнейшего земледелия и скотоводства. Появление металлических орудий и их влияние на первобытное общество. Центры древнейшей металлургии. Кочевые общества евразийских степей в эпоху бронзы и раннем железном веке. Степь и ее роль в распространении культурных взаимовлияний. Появление первого в мире колесного транспорта.

Народы, проживавшие на этой территории до середины I тыс. до н. э. Скифы и скифская культура. Античные города-государства Северного Причерноморья. Боспорское царство. Пантикапей. Античный Херсонес. Скифское царство в Крыму. Дербент.

Великое переселение народов. Миграция готов. Нашествие гуннов. Вопрос о славянской прародине и происхождении славян. Расселение славян, их разделение на три ветви — восточных, западных и южных. Славянские общности Восточной Европы. Их соседи — балты и финно-угры. Хозяйство восточных славян, их общественный строй и политическая организация. Возникновение княжеской власти. Традиционные верования.

Страны и народы Восточной Европы, Сибири и Дальнего Востока. Тюркский каганат. Хазарский каганат. Волжская Булгария.

Русь в IX — начале XII в. (13 ч)

Образование государства Русь. Исторические условия складывания русской государственности: природно-климатический фактор и политические процессы в Европе в конце I тыс. н. э. Формирование новой политической и этнической карты континента.

Первые известия о Руси. Проблема образования государства Русь. Скандинавы на Руси. Начало династии Рюриковичей.

Формирование территории государства Русь. Дань и полюдье. Первые русские князья. Отношения с Византийской империей, странами Центральной, Западной и Северной Европы, кочевниками европейских степей. Русь в международной торговле. Путь «из варяг в греки». Волжский торговый путь. Языческий пантеон.

Принятие христианства и его значение. Византийское наследие на Руси.

Русь в конце X — начале XII в. Территория и население государства Русь/Русская земля. Крупнейшие города Руси. Новгород как центр освоения Севера Восточной Европы, колонизация Русской равнины. Территориально-политическая структура Руси, волости. Органы власти: князь, посадник, тысяцкий, вече. Внутривластное развитие. Борьба за власть между сыновьями Владимира Святого. Ярослав Мудрый. Русь при Ярославичах. Владимир Мономах. Русская церковь.

Общественный строй Руси: дискуссии в исторической науке. Князь, дружина. Духовенство. Городское население. Купцы. Категории рядового и зависимого населения. Древнерусское право: Русская Правда, церковные уставы.

Русь в социально-политическом контексте Евразии. Внешняя политика и международные связи: отношения с Византией, печенегами, половцами (Дешт-и-Кипчак), странами Центральной, Западной и Северной Европы. Херсонес в культурных контактах Руси и Византии.

Культурное пространство. Русь в общеевропейском культурном контексте. Картина мира средневекового человека. Повседневная жизнь, сельский и городской быт. Положение женщины. Дети и их воспитание. Календарь и хронология.

Культура Руси. Формирование единого культурного пространства. Кирилло-мефодиевская традиция на Руси. Письменность. Распространение грамотности, берестяные грамоты. «Новгородская псалтирь». «Остромирово Евангелие». Появление древнерусской литературы. «Слово о Законе и Благодати». Произведения летописного жанра. «Повесть временных лет». Первые русские жития. Произведения Владимира Мономаха. Иконопись. Искусство книги. Архитектура. Начало храмового строительства: Десятинная церковь, София Киевская, София Новгородская. Материальная культура. Ремесло. Военное дело и оружие.

Русь в середине XII — начале XIII в. (6 ч)

Формирование системы земель — самостоятельных государств. Важнейшие земли, управляемые ветвями княжеского рода Рюриковичей: Черниговская, Смоленская, Галицкая, Волынская, Суздальская. Земли, имевшие особый статус: Киевская и Новгородская. Эволюция общественного строя и права; внешняя политика русских земель.

Формирование региональных центров культуры: летописание и памятники литературы: Киево-Печерский патерик, моление Даниила Заточника, «Слово о полку Игореве». Белокаменные храмы Северо-Восточной Руси: Успенский собор во Владимире, церковь Покрова на Нерли, Георгиевский собор Юрьева-Польского.

Русские земли и их соседи в середине XIII — XIV в. (10 ч)

Возникновение Монгольской империи. Завоевания Чингисхана и его потомков. Походы Батыя на Восточную Европу. Возникновение Золотой Орды. Судьбы русских земель после монгольского нашествия. Система зависимости русских земель от ордынских ханов (так называемое ордынское иго).

Южные и западные русские земли. Возникновение Литовского государства и включение в его состав части русских земель. Северо-западные земли: Новгородская и Псковская. Политический строй Новгорода и Пскова. Роль вече и князя. Новгород и немецкая Ганза.

Ордена крестоносцев и борьба с их экспансией на западных границах Руси. Александр Невский. Взаимоотношения с Ордой. Княжества Северо-Восточной Руси. Борьба за великое княжение Владимирское. Противостояние Твери и Москвы. Усиление Московского княжества. Дмитрий Донской. Куликовская битва. Закрепление первенствующего положения московских князей.

Перенос митрополичьей кафедры в Москву. Роль Православной церкви в ордынский период русской истории. Святитель Алексей Московский и преподобный Сергей Радонежский.

Народы и государства степной зоны Восточной Европы и Сибири в XIII—XV вв. Золотая орда: государственный строй, население, экономика, культура. Города и кочевые степи. Принятие ислама. Ослабление государства во второй половине XIV в., нашествие Тимура.

Распад Золотой Орды, образование татарских ханств. Казанское ханство. Сибирское ханство. Астраханское ханство. Ногайская Орда. Крымское ханство. Касимовское ханство. Народы Северного Кавказа. Итальянские фактории Причерноморья (Каффа, Тана, Солдайя и др.) и их роль в системе торговых и политических связей Руси с Западом и Востоком.

Культурное пространство. Изменения в представлениях о картине мира в Евразии в связи с завершением монгольских завоеваний. Культурное взаимодействие цивилизаций. Межкультурные связи и коммуникации (взаимодействие и взаимовлияние русской культуры и культур народов Евразии). Летописание. Литературные памятники Куликовского цикла. Жития. Епифаний Премудрый. Архитектура. Каменные соборы Кремля. Изобразительное искусство. Феофан Грек. Андрей Рублев.

Формирование единого Русского государства в XV в. (8 ч)

Борьба за русские земли между Литовским и Московским государствами. Объединение русских земель вокруг Москвы. Междоусобная война в Московском княжестве второй четверти XV в. Василий Темный. Новгород и Псков в XV в.: политический строй, отношения с Москвой, Ливонским орденом, Ганзой, Великим княжеством Литовским. Падение Византии и рост церковно-политической роли Москвы в православном мире. Теория «Москва — третий Рим». Иван III. Присоединение Новгорода и Твери. Ликвидация зависимости от Орды. Расширение международных связей Московского государства. Принятие общерусского Судебника. Формирование аппарата управления единого государства. Перемены в устройстве двора великого князя: новая государственная символика; царский титул и регалии; дворцовое и церковное строительство. Московский Кремль.

Культурное пространство. Изменения восприятия мира. Сакрализация великокняжеской власти. Флорентийская уния. Установление автокефалии Русской церкви. Внутрицерковная борьба (иосифляне и нестяжатели). Ереси. Геннадиевская Библия. Развитие культуры единого Русского государства. Летописание: общерусское и региональное. Житийная литература. «Хождение за три моря» Афанасия Никитина. Архитектура. Русская икона как феномен мирового искусства. Повседневная жизнь горожан и сельских жителей в древнерусский и раннемосковский периоды.

Наш край<sup>1</sup> с древнейших времен до конца XV в.

---

1     Материал по истории своего края привлекается при рассмотрении ключевых событий и процессов отечественной истории.

Обобщение (2 ч).

## 7 КЛАСС

### ВСЕОБЩАЯ ИСТОРИЯ. ИСТОРИЯ НОВОГО ВРЕМЕНИ. КОНЕЦ XV — XVII в. (23 ч)

Введение (1 ч). Понятие «Новое время». Хронологические рамки и периодизация истории Нового времени.

#### Великие географические открытия (2 ч)

Предпосылки Великих географических открытий. Поиски европейцами морских путей в страны Востока. Экспедиции Колумба. Тордесильяский договор 1494 г. Открытие Васко да Гамой морского пути в Индию. Кругосветное плавание Магеллана. Плавания Тасмана и открытие Австралии. Завоевания конкистадоров в Центральной и Южной Америке (Ф. Кортес, Ф. Писарро). Европейцы в Северной Америке. Поиски северо-восточного морского пути в Китай и Индию. Политические, экономические и культурные последствия Великих географических открытий конца XV — XVI в.

#### Изменения в европейском обществе в XVI—XVII вв. (2 ч)

Развитие техники, горного дела, производства металлов. Появление мануфактур. Возникновение капиталистических отношений. Распространение наемного труда в деревне. Расширение внутреннего и мирового рынков. Изменения в сословной структуре общества, появление новых социальных групп. Повседневная жизнь обитателей городов и деревень.

#### Реформация и контрреформация в Европе (2 ч)

Причины Реформации. Начало Реформации в Германии; М. Лютер. Развертывание Реформации и Крестьянская война в Германии. Распространение протестантизма в Европе. Кальвинизм. Религиозные войны. Борьба католической церкви против реформационного движения. Контрреформация. Инквизиция.

#### Государства Европы в XVI—XVII вв. (7 ч)

Абсолютизм и сословное представительство. Преодоление раздробленности. Борьба за колониальные владения. Начало формирования колониальных империй.

Испания под властью потомков католических королей. Внутренняя и внешняя политика испанских Габсбургов. Национально-освободительное движение в Нидерландах: цели, участники, формы борьбы. Итоги и значение Нидерландской революции.

Франция: путь к абсолютизму. Королевская власть и централизация управления страной. Католики и гугеноты. Религиозные войны. Генрих IV. Нантский эдикт 1598 г. Людовик XIII и кардинал Ришелье. Фронда. Французский абсолютизм при Людовике XIV.

Англия. Развитие капиталистического предпринимательства в городах и деревнях. Огороживание. Укрепление королевской власти при Тюдорах. Генрих VIII и королевская реформация. «Золотой век» Елизаветы I.

Английская революция середины XVII в. Причины, участники, этапы революции. Размежевание в революционном лагере. О. Кромвель. Итоги и значение революции. Реставрация Стюартов. Славная революция. Становление английской парламентской монархии.

Страны Центральной, Южной и Юго-Восточной Европы. В мире империй и вне его. Германские государства. Итальянские земли. Положение славянских народов. Образование Речи Посполитой.

Международные отношения в XVI—XVII вв. (2 ч)

Борьба за первенство, военные конфликты между европейскими державами. Столкновение интересов в приобретении колониальных владений и господстве на торговых путях. Противостояние османской экспансии в Европе. Образование державы австрийских Габсбургов. Тридцатилетняя война. Вестфальский мир.

Европейская культура в раннее Новое время (3 ч)

Высокое Возрождение в Италии: художники и их произведения. Северное Возрождение. Мир человека в литературе раннего Нового времени. М. Сервантес. У. Шекспир. Стили художественной культуры (барокко, классицизм). Французский театр эпохи классицизма. Развитие науки: переворот в естествознании, возникновение новой картины мира. Выдающиеся ученые и их открытия (Н. Коперник, И. Ньютон). Утверждение рационализма.

Страны Востока в XVI—XVII вв. (3 ч)

Османская империя: на вершине могущества. Сулейман I Великолепный: завоеватель, законодатель. Управление многонациональной империей. Османская армия. Индия при Великих Моголах. Начало проникновения европейцев. Ост-Индские компании. Китай в эпоху Мин. Экономическая и социальная политика государства. Утверждение маньчжурской династии Цин. Япония: борьба знатных кланов за власть, установление сегуната Токугава, укрепление централизованного государства. «Закрытие» страны для иностранцев. Культура и искусство стран Востока в XVI—XVII вв.

Обобщение (1 ч). Историческое и культурное наследие Раннего Нового времени.

ИСТОРИЯ РОССИИ. РОССИЯ В XVI—XVII вв.:  
ОТ ВЕЛИКОГО КНЯЖЕСТВА К ЦАРСТВУ (45 ч)

Россия в XVI в. (13 ч)

Завершение объединения русских земель. Княжение Василия III. Завершение объединения русских земель вокруг Москвы: присоединение Псковской, Смоленской, Рязанской земель. Отмирание удельной системы. Укрепление великокняжеской власти. Внешняя политика Московского княжества в первой трети XVI в.: война с Великим княжеством Литовским, отношения с Крымским и Казанским ханствами, посольства в европейские государства.

Органы государственной власти. Приказная система: формирование первых приказных учреждений. Боярская дума, ее роль в управлении государством. «Малая дума». Местничество. Местное управление: наместники и волостели, система кормлений. Государство и церковь.

Царствование Ивана IV. Регентство Елены Глинской. Сопrotивление удельных князей великокняжеской власти. Унификация денежной системы.

Период боярского правления. Борьба за власть между боярскими кланами. Губная реформа. Московское восстание 1547 г. Ереси.

Принятие Иваном IV царского титула. Реформы середины XVI в. «Избранная рада»: ее состав и значение. Появление Земских соборов: дискуссии о характере народного представительства. Отмена кормлений. Система налогообложения. Судебник 1550 г. Стоглавый собор. Земская реформа — формирование органов местного самоуправления.

Внешняя политика России в XVI в. Создание стрелецких полков и «Уложение о службе». Присоединение Казанского и Астраханского ханств. Значение включения Среднего и Нижнего Поволжья в состав Российского государства. Войны с Крымским ханством. Битва при Молодях. Укрепление южных границ. Ливонская война: причины и характер. Ликвидация Ливонского ордена. Причины и результаты поражения России в Ливонской войне. Поход Ермака Тимофеевича на Сибирское ханство. Начало присоединения к России Западной Сибири.

Социальная структура российского общества. Дворянство. Служилые люди. Формирование Государева двора и «служилых городов». Торгово-ремесленное население городов. Духовенство. Начало закрепощения крестьян: Указ о «заповедных летах». Формирование вольного казачества.

Многонациональный состав населения Русского государства. Финно-угорские народы. Народы Поволжья после присоединения к России. Служилые татары. Сосуществование религий в Российском государстве. Русская православная церковь. Мусульманское духовенство.

Опричнина, дискуссия о ее причинах и характере. Опричный террор. Разгром Новгорода и Пскова. Московские казни 1570 г. Результаты и последствия опричнины. Противоречивость личности Ивана Грозного. Результаты и цена преобразований.

Россия в конце XVI в. Царь Федор Иванович. Борьба за власть в боярском окружении. Правление Бориса Годунова. Учреждение патриаршества. Тявзинский мирный договор со Швецией: восстановление позиций России в Прибалтике. Противостояние с Крымским ханством. Строительство российских крепостей и засечных черт. Продолжение закрепощения крестьянства: Указ об «урочных летах». Пресечение царской династии Рюриковичей.

Смута в России (9 ч)

Накануне Смуты. Династический кризис. Земский собор 1598 г. и избрание на царство Бориса Годунова. Политика Бориса Годунова в отношении боярства. Голод 1601—1603 гг. и обострение социально-экономического кризиса.

Смутное время начала XVII в. Дискуссия о его причинах. Самозванцы и самозванство. Личность Лжедмитрия I и его политика. Восстание 1606 г. и убийство самозванца.

Царь Василий Шуйский. Восстание Ивана Болотникова. Перерастание внутреннего кризиса в гражданскую войну. Лжедмитрий II. Вторжение на территорию России польско-литовских отрядов. Тушинский лагерь самозванца под Москвой. Оборона Троице-Сергиева монастыря. Выборгский договор между Россией и Швецией. Поход войска М.В. Скопина-Шуйского и Я.-П. Делагарди и распад тушинского лагеря. Открытое вступление Речи Посполитой в войну против России. Оборона Смоленска.

Свержение Василия Шуйского и переход власти к «семибоярщине». Договор об избрании на престол польского принца Владислава и вступление польско-литовского гарнизона в Москву. Подъем национально-освободительного движения. Патриарх Гермоген. Московское восстание 1611 г. и сожжение города оккупантами. Первое и второе земские ополчения. Захват Новгорода шведскими войсками. «Совет всея земли». Освобождение Москвы в 1612 г.

Окончание Смуты. Земский собор 1613 г. и его роль в укреплении государственности. Избрание на царство Михаила Федоровича Романова. Борьба с казачьими выступлениями против центральной власти. Столбовский мир со Швецией: утрата выхода к Балтийскому морю. Продолжение войны с Речью Посполитой. Поход принца Владислава на Москву. Заключение Деулинского перемирия с Речью Посполитой. Итоги и последствия Смутного времени.

Россия в XVII в. (16 ч)



Россия при первых Романовых. Царствование Михаила Федоровича. Восстановление экономического потенциала страны. Продолжение закрепощения крестьян. Земские соборы. Роль патриарха Филарета в управлении государством.

Царь Алексей Михайлович. Укрепление самодержавия. Ослабление роли Боярской думы в управлении государством. Развитие приказного строя. Приказ Тайных дел. Усиление воеводской власти в уездах и постепенная ликвидация земского самоуправления. Затухание деятельности Земских соборов. \*Правительство Б. И. Морозова и И. Д. Милославского: итоги его деятельности. Патриарх Никон, его конфликт с царской властью. Раскол в Церкви. Протопоп Аввакум, формирование религиозной традиции старообрядчества. Царь Федор Алексеевич. Отмена местничества. Налоговая (податная) реформа.

Экономическое развитие России в XVII в. Первые мануфактуры. Ярмарки. Укрепление внутренних торговых связей и развитие хозяйственной специализации регионов Российского государства. Торговый и Новоторговый уставы. Торговля с европейскими странами и Востоком.

Социальная структура российского общества. Государев двор, служилый город, духовенство, торговые люди, посадское население, стрельцы, служилые иноземцы, казаки, крестьяне, холопы. Русская деревня в XVII в. Городские восстания середины XVII в. Соляной бунт в Москве. Псковско-Новгородское восстание. Соборное уложение 1649 г. Завершение оформления крепостного права и территория его распространения. Денежная реформа 1654 г. Медный бунт. Побег крестьян на Дон и в Сибирь. Восстание Степана Разина.

Внешняя политика России в XVII в. Возобновление дипломатических контактов со странами Европы и Азии после Смуты. Смоленская война. Поляновский мир. Контакты с православным населением Речи Посполитой: противодействие полонизации, распространению католичества. Контакты с Запорожской Сечью. Восстание Богдана Хмельницкого. Переяславская рада. Вхождение земель Войска Запорожского в состав России. Война между Россией и Речью Посполитой 1654—1667 гг. Андрусовское перемирие. Русско-шведская война 1656—1658 гг. и ее результаты. Укрепление южных рубежей. Белгородская засечная черта. Конфликты с Османской империей. «Азовское осадное сидение». «Чигиринская война» и Бахчисарайский мирный договор. Отношения России со странами Западной Европы. Военные столкновения с маньчжурами и империей Цин (Китаем).

Освоение новых территорий. Народы России в XVII в. Эпоха Великих географических открытий и русские географические открытия. Плавание Семена Дежнева. Выход к Тихому океану. Походы Ерофея Хабарова и Василия Пояркова и исследование бассейна реки Амур. Освоение Поволжья и Сибири. Калмыцкое ханство. Ясачное налогообложение. Переселение русских на новые земли. Миссионерство и христианизация. Межэтнические отношения. Формирование многонациональной элиты.

Культурное пространство XVI—XVII вв. (5 ч)

Изменения в картине мира человека в XVI—XVII вв. и повседневная жизнь. Жилище и предметы быта. Семья и семейные отношения. Религия и суеверия. Проникновение элементов европейской культуры в быт высших слоев населения страны.

Архитектура. Дворцово-храмовый ансамбль Соборной площади в Москве. Шатровый стиль в архитектуре. Антонио Солари, Алевиз Фрязин, Петрок Малой. Собор Покрова на Рву. Монастырские ансамбли (Кирилло-Белозерский, Соловецкий, Ново-Иерусалимский). Крепости (Китай-город, Смоленский, Астраханский, Ростовский кремль). Федор Конь. Приказ каменных дел. Деревянное зодчество. Изобразительное искусство. Симон Ушаков. Ярославская школа иконописи. Парсунная живопись.

Летописание и начало книгопечатания. Лицевой свод. Домострой. Переписка Ивана Грозного с князем Андреем Курбским. Публицистика Смутного времени. Усиление светского начала в российской культуре. Симеон Полоцкий. Немецкая слобода как проводник европейского культурного влияния. Посадская сатира XVII в.

Развитие образования и научных знаний. Школы при Аптекарском и Посольском приказах. «Синописис» Иннокентия Гизеля — первое учебное пособие по истории.

Наш край в XVI—XVII вв.

Обобщение (2 ч).

## 8 КЛАСС

ВСЕОБЩАЯ ИСТОРИЯ. ИСТОРИЯ НОВОГО ВРЕМЕНИ. XVIII в. (23 ч)

Введение (1 ч).

Век Просвещения (2 ч)

Истоки европейского Просвещения. Достижения естественных наук и распространение идей рационализма. Английское Просвещение; Дж. Локк и Т. Гоббс. Секуляризация (обмирщение) сознания. Культ Разума. Франция — центр Просвещения. Философские и политические идеи Ф. М. Вольтера, Ш. Л. Монтескье, Ж. Ж. Руссо. «Энциклопедия» (Д. Дидро, Ж. Д'Аламбер). Германское Просвещение. Распространение идей Просвещения в Америке. Влияние просветителей на изменение представлений об отношениях власти и общества. «Союз королей и философов».

Государства Европы в XVIII в. (6 ч)

Монархии в Европе XVIII в.: абсолютные и парламентские монархии. Просвещенный абсолютизм: правители, идеи, практика. Политика в отношении сословий: старые порядки и новые веяния. Государство и Церковь. Секуляризация церковных земель. Экономическая политика власти. Меркантилизм.

Великобритания в XVIII в. Королевская власть и парламент. Тори и виги. Предпосылки промышленного переворота в Англии. Технические изобретения и создание первых машин. Появление фабрик, замена ручного труда машинным. Социальные и экономические последствия промышленного переворота. Условия труда и быта фабричных рабочих. Движения протеста. Луддизм.

Франция. Абсолютная монархия: политика сохранения старого порядка. Попытки проведения реформ. Королевская власть и сословия.

Германские государства, монархия Габсбургов, итальянские земли в XVIII в. Раздробленность Германии. Возвышение Пруссии. Фридрих II Великий. Габсбургская монархия в XVIII в. Правление Марии Терезии и Иосифа II. Реформы просвещенного абсолютизма. Итальянские государства: политическая раздробленность. Усиление власти Габсбургов над частью итальянских земель.

Государства Пиренейского полуострова. Испания: проблемы внутреннего развития, ослабление международных позиций. Реформы в правление Карла III. Попытки проведения реформ в Португалии. Управление колониальными владениями Испании и Португалии в Южной Америке. Недовольство населения колоний политикой метрополий.

## Британские колонии в Северной Америке: борьба за независимость (2 ч)

Создание английских колоний на американской земле. Состав европейских переселенцев. Складывание местного самоуправления. Колонисты и индейцы. Южные и северные колонии: особенности экономического развития и социальных отношений. Противоречия между метрополией и колониями. «Бостонское чаепитие». Первый Континентальный конгресс (1774) и начало Войны за независимость. Первые сражения войны. Создание регулярной армии под командованием Дж. Вашингтона. Принятие Декларации независимости (1776). Перелом в войне и ее завершение. Поддержка колонистов со стороны России. Итоги Войны за независимость. Конституция (1787). «Отцы-основатели». Билль о правах (1791). Значение завоевания североамериканскими штатами независимости.

## Французская революция конца XVIII в. (3 ч)

Причины революции. Хронологические рамки и основные этапы революции. Начало революции. Декларация прав человека и гражданина. Политические течения и деятели революции (Ж. Ж. Дантон, Ж.-П. Марат). Упразднение монархии и провозглашение республики. Вареннский кризис. Начало войн против европейских монархов. Казнь короля. Вандея. Политическая борьба в годы республики. Конвент и «революционный порядок управления». Комитет общественного спасения. М. Робеспьер. Террор. Отказ от основ «старого мира»: культ разума, борьба против церкви, новый календарь. Термидорианский переворот (27 июля 1794 г.). Учреждение Директории. Наполеон Бонапарт. Государственный переворот 18—19 брюмера (ноябрь 1799 г.). Установление режима консульства. Итоги и значение революции.

## Европейская культура в XVIII в. (3 ч)

Развитие науки. Новая картина мира в трудах математиков, физиков, астрономов. Достижения в естественных науках и медицине. Продолжение географических открытий. Распространение образования. Литература XVIII в.: жанры, писатели, великие романы. Художественные стили: классицизм, барокко, рококо. Музыка духовная и светская. Театр: жанры, популярные авторы, произведения. Сословный характер культуры. Повседневная жизнь обитателей городов и деревень.

## Международные отношения в XVIII в. (2 ч)

Проблемы европейского баланса сил и дипломатия. Участие России в международных отношениях в XVIII в. Северная война (1700—1721). Династические войны «за наследство». Семилетняя война (1756—1763). Разделы Речи Посполитой. Войны антифранцузских коалиций против революционной Франции. Колониальные захваты европейских держав.

## Страны Востока в XVIII в. (3 ч)

Османская империя: от могущества к упадку. Положение населения. Попытки проведения реформ; Селим III. Индия. Ослабление империи Великих Моголов. Борьба европейцев за владения в Индии. Утверждение британского владычества. Китай. Империя Цин в XVIII в.: власть маньчжурских императоров, система управления страной. Внешняя политика империи Цин; отношения с Россией. «Закрытие» Китая для иностранцев. Япония в XVIII в. Сегуны и даймэ. Положение сословий. Культура стран Востока в XVIII в.

Обобщение (1 ч). Историческое и культурное наследие XVIII в.

## ИСТОРИЯ РОССИИ. РОССИЯ В КОНЦЕ XVII — XVIII в.: ОТ ЦАРСТВА К ИМПЕРИИ (45 ч)

Введение (1 ч).

## Россия в эпоху преобразований Петра I (11 ч)

Причины и предпосылки преобразований. Россия и Европа в конце XVII в. Модернизация как жизненно важная национальная задача. Начало царствования Петра I, борьба за власть. Правление царевны Софьи. Стрелецкие бунты. Хованщина. Первые шаги на пути преобразований. Азовские походы. Великое посольство и его значение. Сподвижники Петра I.

Экономическая политика. Строительство заводов и мануфактур. Создание базы металлургической индустрии на Урале. Оружейные заводы и корабельные верфи. Роль государства в создании промышленности. Преобладание крепостного и подневольного труда. Принципы меркантилизма и протекционизма. Таможенный тариф 1724 г. Введение подушной подати.

Социальная политика. Консолидация дворянского сословия, повышение его роли в управлении страной. Указ о единонаследии и Табель о рангах. Противоречия в политике по отношению к купечеству и городским сословиям: расширение их прав в местном управлении и усиление налогового гнета. Положение крестьян. Переписи населения (ревизии).

Реформы управления. Реформы местного управления (бурмистры и Ратуша), городская и областная (губернская) реформы. Сенат, коллегии, органы надзора и суда. Усиление централизации и бюрократизации управления. Генеральный регламент. Санкт-Петербург — новая столица.

Первые гвардейские полки. Создание регулярной армии, военного флота. Рекрутские наборы.

Церковная реформа. Упразднение патриаршества, учреждение Синода. Положение инославных конфессий.

Оппозиция реформам Петра I. Социальные движения в первой четверти XVIII в. Восстания в Астрахани, Башкирии, на Дону. Дело царевича Алексея.

Внешняя политика. Северная война. Причины и цели войны. Неудачи в начале войны и их преодоление. Битва при д. Лесной и победа под Полтавой. Прутский поход. Борьба за гегемонию на Балтике. Сражения у м. Гангут и о. Гренгам. Ништадтский мир и его последствия. Закрепление России на берегах Балтики. Провозглашение России империей. Каспийский поход Петра I.

Преобразования Петра I в области культуры. Доминирование светского начала в культурной политике. Влияние культуры стран зарубежной Европы. Привлечение иностранных специалистов. Введение нового летоисчисления, гражданского шрифта и гражданской печати. Первая газета «Ведомости». Создание сети школ и специальных учебных заведений. Развитие науки. Открытие Академии наук в Петербурге. Кунсткамера. Светская живопись, портрет петровской эпохи. Скульптура и архитектура. Памятники раннего барокко.

Повседневная жизнь и быт правящей элиты и основной массы населения. Перемены в образе жизни российского дворянства. «Юности честное зерцало». Новые формы общения в дворянской среде. Ассамблеи, балы, светские государственные праздники. Европейский стиль в одежде, развлечениях, питании. Изменения в положении женщин.

Итоги, последствия и значение петровских преобразований. Образ Петра I в русской культуре.

## Россия после Петра I. Дворцовые перевороты (7 ч)

Причины нестабильности политического строя. Дворцовые перевороты. Фаворитизм. Создание Верховного тайного совета. Крушение политической карьеры А. Д. Меншикова. Кондиции «верховников» и приход к власти Анны Иоанновны. Кабинет министров. Роль Э. Бирона, А. И. Остермана, А. П. Волынского, Б. Х. Миниха в управлении и политической жизни страны.

Укрепление границ империи на восточной и юго-восточной окраинах. Переход Младшего жуза под суверенитет Российской империи. Война с Османской империей.

Россия при Елизавете Петровне. Экономическая и финансовая политика. Деятельность П. И. Шувалова. Создание Дворянского и Купеческого банков. Усиление роли косвенных налогов. Ликвидация внутренних таможен. Распространение монополий в промышленности и внешней торговле. Основание Московского университета. М. В. Ломоносов и И. И. Шувалов. Россия в международных конфликтах 1740—1750-х гг. Участие в Семилетней войне.

Петр III. Манифест о вольности дворянства. Причины переворота 28 июня 1762 г.

Россия в 1760—1790-х гг.

Правление Екатерины II и Павла I (18 ч)

Внутренняя политика Екатерины II. Личность императрицы. Идеи Просвещения. «Просвещенный абсолютизм», его особенности в России. Секуляризация церковных земель. Деятельность Уложенной комиссии. Экономическая и финансовая политика правительства. Начало выпуска ассигнаций. Отмена монополий, умеренность таможенной политики. Вольное экономическое общество. Губернская реформа. Жалованные грамоты дворянству и городам. Положение сословий. Дворянство — «первенствующее сословие» империи. Привлечение представителей сословий к местному управлению. Создание дворянских обществ в губерниях и уездах. Расширение привилегий гильдейского купечества в налоговой сфере и городском управлении.

Национальная политика и народы России в XVIII в. Унификация управления на окраинах империи. Ликвидация гетманства на Левобережной Украине и Войска Запорожского. Формирование Кубанского казачества. Активизация деятельности по привлечению иностранцев в Россию. Расселение колонистов в Новороссии, Поволжье, других регионах. Укрепление веротерпимости по отношению к неправославным и нехристианским конфессиям. Политика по отношению к исламу. Башкирские восстания. Формирование черты оседлости.

Экономическое развитие России во второй половине XVIII в. Крестьяне: крепостные, государственные, монастырские. Условия жизни крепостной деревни. Права помещика по отношению к своим крепостным. Барщинное и оброчное хозяйство. Дворовые люди. Роль крепостного строя в экономике страны.

Промышленность в городе и деревне. Роль государства, купечества, помещиков в развитии промышленности. Крепостной и вольнонаемный труд. Привлечение крепостных оброчных крестьян к работе на мануфактурах. Развитие крестьянских промыслов. Рост текстильной промышленности: распространение производства хлопчатобумажных тканей. Начало известных предпринимательских династий: Морозовы, Рябушинские, Гарелины, Прохоровы, Демидовы и др.

Внутренняя и внешняя торговля. Торговые пути внутри страны. Водно-транспортные системы: Вышневолоцкая, Тихвинская, Мариинская и др. Ярмарки и их роль во внутренней торговле. Макарьевская, Ирбитская, Свенская, Коренная ярмарки. Ярмарки Малороссии. Партнеры России во внешней торговле в Европе и в мире. Обеспечение активного внешнеторгового баланса.

Обострение социальных противоречий. Чумной бунт в Москве. Восстание под предводительством Емельяна Пугачева. Антидворянский и антикрепостнический характер движения. Роль казачества, народов Урала и Поволжья в восстании. Влияние восстания на внутреннюю политику и развитие общественной мысли.

Внешняя политика России второй половины XVIII в., ее основные задачи. Н. И. Панин и А. А. Безбородко. Борьба России за выход к Черному морю. Войны с Османской империей. П. А. Румянцев, А. В. Суворов, Ф. Ф. Ушаков, победы российских войск под их руководством.

Присоединение Крыма и Северного Причерноморья. Организация управления Новороссией. Строительство новых городов и портов. Основание Пятигорска, Севастополя, Одессы, Херсона. Г. А. Потемкин. Путешествие Екатерины II на юг в 1787 г.

Участие России в разделах Речи Посполитой. Политика России в Польше до начала 1770-х гг.: стремление к усилению российского влияния в условиях сохранения польского государства. Участие России в разделах Польши вместе с империей Габсбургов и Пруссией. Первый, второй и третий разделы. Борьба поляков за национальную независимость. Восстание под предводительством Т. Костюшко.

Россия при Павле I. Личность Павла I и ее влияние на политику страны. Основные принципы внутренней политики. Ограничение дворянских привилегий. Укрепление абсолютизма через отказ от принципов «просвещенного абсолютизма» и усиление бюрократического и полицейского характера государства и личной власти императора. Акт о престолонаследии и Манифест о «трехдневной барщине». Политика по отношению к дворянству, взаимоотношения со столичной знатью. Меры в области внешней политики. Причины дворцового переворота 11 марта 1801 г.

Участие России в борьбе с революционной Францией. Итальянский и Швейцарский походы А. В. Суворова. Действия эскадры Ф. Ф. Ушакова в Средиземном море.

Культурное пространство Российской империи в XVIII в. (6 ч)

Идеи Просвещения в российской общественной мысли, публицистике и литературе. Литература народов России в XVIII в. Первые журналы. Общественные идеи в произведениях А. П. Сумарокова, Г. Р. Державина, Д. И. Фонвизина. Н. И. Новиков, материалы о положении крепостных крестьян в его журналах. А. Н. Радищев и его «Путешествие из Петербурга в Москву».

Русская культура и культура народов России в XVIII в. Развитие новой светской культуры после преобразований Петра I. Укрепление взаимосвязей с культурой стран зарубежной Европы. Масонство в России. Распространение в России основных стилей и жанров европейской художественной культуры (барокко, классицизм, рококо). Вклад в развитие русской культуры ученых, художников, мастеров, прибывших из-за рубежа. Усиление внимания к жизни и культуре русского народа и историческому прошлому России к концу столетия.

Культура и быт российских сословий. Дворянство: жизнь и быт дворянской усадьбы. Духовенство. Купечество. Крестьянство.

Российская наука в XVIII в. Академия наук в Петербурге. Изучение страны — главная задача российской науки. Географические экспедиции. Вторая Камчатская экспедиция. Освоение Аляски и Северо-Западного побережья Америки. Российско-американская компания. Исследования в области отечественной истории. Изучение российской словесности и развитие русского литературного языка. Российская академия. Е. Р. Дашкова. М. В. Ломоносов и его роль в становлении российской науки и образования.

Образование в России в XVIII в. Основные педагогические идеи. Воспитание «новой породы» людей. Основание воспитательных домов в Санкт-Петербурге и Москве, Института благородных девиц в Смольном монастыре. Сословные учебные заведения для юношества из дворянства. Московский университет — первый российский университет.

Русская архитектура XVIII в. Строительство Петербурга, формирование его городского плана. Регулярный характер застройки Петербурга и других городов. Барокко в архитектуре Москвы и Петербурга. Переход к классицизму, создание архитектурных ансамблей в стиле классицизма в обеих столицах. В. И. Баженов, М. Ф. Казаков, Ф. Ф. Растрелли.

Изобразительное искусство в России, его выдающиеся мастера и произведения. Академия художеств в Петербурге. Расцвет жанра парадного портрета в середине XVIII в. Новые веяния в изобразительном искусстве в конце столетия.

Наш край в XVIII в.

Обобщение (2 ч).

## 9 КЛАСС

ВСЕОБЩАЯ ИСТОРИЯ. ИСТОРИЯ НОВОГО ВРЕМЕНИ.

XIX — НАЧАЛО XX в. (23 ч)

Введение (1 ч).

Европа в начале XIX в. (2 ч)

Провозглашение империи Наполеона I во Франции. Реформы. Законодательство. Наполеоновские войны. Антинаполеоновские коалиции. Политика Наполеона в завоеванных странах. Отношение населения к завоевателям: сопротивление, сотрудничество. Поход армии Наполеона в Россию и крушение Французской империи. Венский конгресс: цели, главные участники, решения. Создание Священного союза.

Развитие индустриального общества в первой половине XIX в.: экономика, социальные отношения, политические процессы (2 ч)

Промышленный переворот, его особенности в странах Европы и США. Изменения в социальной структуре общества. Распространение социалистических идей; социалисты-утописты. Выступления рабочих. Социальные и национальные движения в странах Европы. Оформление консервативных, либеральных, радикальных политических течений и партий.

Политическое развитие европейских стран в 1815—1840-е гг. (2 ч)

Франция: Реставрация, Июльская монархия, Вторая республика. Великобритания: борьба за парламентскую реформу; чартизм. Нарастание освободительных движений. Освобождение Греции. Европейские революции 1830 г. и 1848—1849 гг. Возникновение и распространение марксизма.

Страны Европы и Северной Америки в середине XIX — начале XX в. (6 ч)

Великобритания в Викторианскую эпоху. «Мастерская мира». Рабочее движение. Политические и социальные реформы. Британская колониальная империя; доминионы.

Франция. Империя Наполеона III: внутренняя и внешняя политика. Активизация колониальной экспансии. Франко-германская война 1870—1871 гг. Парижская коммуна.

Италия. Подъем борьбы за независимость итальянских земель. К. Кавур, Дж. Гарибальди. Образование единого государства. Король Виктор Эммануил II.

Германия. Движение за объединение германских государств. О. Бисмарк. Северогерманский союз. Провозглашение Германской империи. Социальная политика. Включение империи в систему внешнеполитических союзов и колониальные захваты.

Страны Центральной и Юго-Восточной Европы во второй половине XIX — начале XX в. Габсбургская империя: экономическое и политическое развитие, положение народов, национальные движения. Провозглашение дуалистической Австро-Венгерской монархии (1867).

Югославянские народы: борьба за освобождение от османского господства. Русско-турецкая война 1877—1878 гг., ее итоги.

Соединенные Штаты Америки. Север и Юг: экономика, социальные отношения, политическая жизнь. Проблема рабства; аболиционизм. Гражданская война (1861—1865): причины, участники, итоги. А. Линкольн. Восстановление Юга. Промышленный рост в конце XIX в.

Экономическое и социально-политическое развитие стран Европы и США в конце XIX — начале XX в.

Завершение промышленного переворота. Вторая промышленная революция. Индустриализация. Монополистический капитализм. Технический прогресс в промышленности и сельском хозяйстве. Развитие транспорта и средств связи. Миграция из Старого в Новый Свет. Положение основных социальных групп. Рабочее движение и профсоюзы. Образование социалистических партий.

Страны Латинской Америки в XIX — начале XX в. (2 ч)

Политика метрополий в латиноамериканских владениях. Колониальное общество. Освободительная борьба: задачи, участники, формы выступлений. Ф. Д. Туссен-Лувертюр, С. Боливар.

Провозглашение независимых государств. Влияние США на страны Латинской Америки.

Традиционные отношения; латифундизм. Проблемы модернизации. Мексиканская революция 1910—1917 гг.: участники, итоги, значение.

Страны Азии в XIX — начале XX в. (3 ч)

Япония. Внутренняя и внешняя политика сегуната Токугава. «Открытие Японии». Реставрация Мэйдзи. Введение конституции. Модернизация в экономике и социальных отношениях. Переход к политике завоеваний.

Китай. Империя Цин. «Опиумные войны». Восстание тайпинов. «Открытие» Китая. Политика «самоусиления». Восстание «ихэтуаней». Революция 1911—1913 гг. Сунь Ятсен.

Османская империя. Традиционные устои и попытки проведения реформ. Политика Танзимата. Принятие конституции. Младотурецкая революция 1908—1909 гг.

Революция 1905—1911 г. в Иране.

Индия. Колониальный режим. Индийское национальное движение. Восстание сипаев (1857—1859). Объявление Индии владением британской короны. Политическое развитие Индии во второй половине XIX в. Создание Индийского национального конгресса. Б. Тилак, М.К. Ганди.

Народы Африки в XIX — начале XX в. (1 ч)

Завершение колониального раздела мира. Колониальные порядки и традиционные общественные отношения в странах Африки. Выступления против колонизаторов. Англо-бурская война.

Развитие культуры в XIX — начале XX в. (2 ч)

Научные открытия и технические изобретения в XIX — начале XX в. Революция в физике. Достижения естествознания и медицины. Развитие философии, психологии и социологии. Распространение образования. Технический прогресс и изменения в условиях труда и повседневной жизни людей. Художественная культура XIX — начала XX в. Эволюция стилей в литературе, живописи: классицизм, романтизм, реализм. Импрессионизм. Модернизм. Смена стилей в архитектуре. Музыкальное и театральное искусство. Рождение кинематографа. Деятели культуры: жизнь и творчество.

Международные отношения в XIX — начале XX в. (1 ч)



Венская система международных отношений. Внешнеполитические интересы великих держав и политика союзов в Европе. Восточный вопрос. Колониальные захваты и колониальные империи. Старые и новые лидеры индустриального мира. Активизация борьбы за передел мира. Формирование военно-политических блоков великих держав. Первая Гаагская мирная конференция (1899). Международные конфликты и войны в конце XIX — начале XX в. (испано-американская война, русско-японская война, боснийский кризис). Балканские войны.

Обобщение (1 ч). Историческое и культурное наследие XIX в.

## ИСТОРИЯ РОССИИ. РОССИЙСКАЯ ИМПЕРИЯ В XIX — НАЧАЛЕ XX В. (45 ч)

Введение (1 ч).

Александровская эпоха: государственный либерализм (7 ч)

Проекты либеральных реформ Александра I. Внешние и внутренние факторы. Негласный комитет. Реформы государственного управления. М. М. Сперанский.

Внешняя политика России. Война России с Францией 1805—1807 гг. Тильзитский мир. Война со Швецией 1808—1809 г. и присоединение Финляндии. Война с Турцией и Бухарестский мир 1812 г. Отечественная война 1812 г. — важнейшее событие российской и мировой истории XIX в. Венский конгресс и его решения. Священный союз. Возрастание роли России в европейской политике после победы над Наполеоном и Венского конгресса.

Либеральные и охранительные тенденции во внутренней политике. Польская конституция 1815 г. Военные поселения. Дворянская оппозиция самодержавию. Тайные организации: Союз спасения, Союз благоденствия, Северное и Южное общества. Восстание декабристов 14 декабря 1825 г.

Николаевское самодержавие: государственный консерватизм (5 ч)

Реформаторские и консервативные тенденции в политике Николая I. Экономическая политика в условиях политического консерватизма. Государственная регламентация общественной жизни: централизация управления, политическая полиция, кодификация законов, цензура, попечительство об образовании. Крестьянский вопрос. Реформа государственных крестьян П. Д. Киселева 1837—1841 гг. Официальная идеология: «православие, самодержавие, народность». Формирование профессиональной бюрократии.

Расширение империи: русско-иранская и русско-турецкая войны. \*Россия и Западная Европа: особенности взаимного восприятия. «Священный союз». Россия и революции в Европе. Восточный вопрос. Распад Венской системы. Крымская война. Героическая оборона Севастополя. Парижский мир 1856 г.

Сословная структура российского общества. Крепостное хозяйство. Помещик и крестьянин, конфликты и сотрудничество. Промышленный переворот и его особенности в России. Начало железнодорожного строительства. Москва и Петербург: спор двух столиц. Города как административные, торговые и промышленные центры. Городское самоуправление.

Общественная жизнь в 1830—1850-е гг. Роль литературы, печати, университетов в формировании независимого общественного мнения. Общественная мысль: официальная идеология, славянофилы и западники, зарождение социалистической мысли. Складывание теории русского социализма. А. И. Герцен. Влияние немецкой философии и французского социализма на русскую общественную мысль. Россия и Европа как центральный пункт общественных дебатов.

Культурное пространство империи в первой половине XIX в. (3 ч)

Национальные корни отечественной культуры и западные влияния. Государственная политика в области культуры. Основные стили в художественной культуре: романтизм, классицизм, реализм. Ампи́р как стиль империи. Культ гражданственности. Золотой век русской литературы. Формирование русской музыкальной школы. Театр, живопись, архитектура. Развитие науки и техники. Географические экспедиции. Открытие Антарктиды. Деятельность Русского географического общества. Школы и университеты. Народная культура. Культура повседневности: обретение комфорта. Жизнь в городе и в усадьбе. Российская культура как часть европейской культуры.

Народы России в первой половине XIX в. (2 ч)

Многообразие культур и религий Российской империи. Православная церковь и основные конфессии (католичество, протестантство, ислам, иудаизм, буддизм). Конфликты и сотрудничество между народами. Особенности административного управления на окраинах империи. Царство Польское. Польское восстание 1830—1831 гг. Присоединение Грузии и Закавказья. Кавказская война. Движение Шамиля.

Социальная и правовая модернизация страны при Александре II (6 ч)

Реформы 1860—1870-х гг. — движение к правовому государству и гражданскому обществу. Крестьянская реформа 1861 г. и ее последствия. Крестьянская община. Земская и городская реформы. Становление общественного самоуправления. Судебная реформа и развитие правового сознания. Военные реформы. Утверждение начал сословности в правовом строе страны. Конституционный вопрос.

Многовекторность внешней политики империи. Завершение Кавказской войны. Присоединение Средней Азии. Россия и Балканы. Русско-турецкая война 1877—1878 гг. Россия на Дальнем Востоке.

Россия в 1880—1890-х гг. (4 ч)

«Народное самодержавие» Александра III. Идеология самобытного развития России. Государственный национализм. Реформы и «контрреформы». Политика консервативной стабилизации. Ограничение общественной самодеятельности. Местное самоуправление и самодержавие. Независимость суда. Права университетов и власть попечителей. Печать и цензура. Экономическая модернизация через государственное вмешательство в экономику. Форсированное развитие промышленности. Финансовая политика. Консервация аграрных отношений.

Пространство империи. Основные сферы и направления внешнеполитических интересов. Упрочение статуса великой державы. Освоение государственной территории.

Сельское хозяйство и промышленность. Пореформенная деревня: традиции и новации. Общинное землевладение и крестьянское хозяйство. Взаимозависимость помещичьего и крестьянского хозяйств. Помещичье «оскудение». Социальные типы крестьян и помещиков. Дворяне-предприниматели.

Индустриализация и урбанизация. Железные дороги и их роль в экономической и социальной модернизации. Миграции сельского населения в города. Рабочий вопрос и его особенности в России. Государственные, общественные и частнопредпринимательские способы его решения.

Культурное пространство империи во второй половине XIX в. (3 ч)

Культура и быт народов России во второй половине XIX в. Развитие городской культуры. Технический прогресс и перемены в повседневной жизни. Развитие транспорта, связи. Рост образования и распространение грамотности. Появление массовой печати. Роль печатного слова в формировании общественного мнения. Народная, элитарная и массовая культура. Российская культура XIX в. как часть мировой культуры. Становление национальной научной школы и ее вклад в мировое научное знание. Достижения российской науки. Общественная значимость художественной культуры. Литература, живопись, музыка, театр. Архитектура и градостроительство.

#### Этнокультурный облик империи (2 ч)

Основные регионы и народы Российской империи и их роль в жизни страны. Правовое положение различных этносов и конфессий. Процессы национального и религиозного возрождения у народов Российской империи. Национальные движения народов России. Взаимодействие национальных культур и народов. Национальная политика самодержавия. Укрепление автономии Финляндии. Польское восстание 1863 г. Прибалтика. Еврейский вопрос. Поволжье. Северный Кавказ и Закавказье. Север, Сибирь, Дальний Восток. Средняя Азия. Миссии Русской православной церкви и ее знаменитые миссионеры.

#### Формирование гражданского общества и основные направления общественных движений (2 ч)

Общественная жизнь в 1860—1890-х гг. Рост общественной самодеятельности. Расширение публичной сферы (общественное самоуправление, печать, образование, суд). Феномен интеллигенции. Общественные организации. Благотворительность. Студенческое движение. Рабочее движение. Женское движение.

Идейные течения и общественное движение. Влияние позитивизма, дарвинизма, марксизма и других направлений европейской общественной мысли. Консервативная мысль. Национализм. Либерализм и его особенности в России. Русский социализм. Русский анархизм. Формы политической оппозиции: земское движение, революционное подполье и эмиграция. Народничество и его эволюция. Народнические кружки: идеология и практика. Большое общество пропаганды. «Хождение в народ». «Земля и воля» и ее раскол. «Черный передел» и «Народная воля». Политический терроризм. Распространение марксизма и формирование социал-демократии. Группа «Освобождение труда». «Союз борьбы за освобождение рабочего класса». I съезд РСДРП.

#### Россия на пороге XX в. (9 ч)

На пороге нового века: динамика и противоречия развития. Экономический рост. Промышленное развитие. Новая география экономики. Урбанизация и облик городов. Отечественный и иностранный капитал, его роль в индустриализации страны. Россия — мировой экспортер хлеба. Аграрный вопрос. Демография, социальная стратификация. Разложение сословных структур. Формирование новых социальных страт. Буржуазия. Рабочие: социальная характеристика и борьба за права. Средние городские слои. Типы сельского землевладения и хозяйства. Помещики и крестьяне. Положение женщины в обществе. Церковь в условиях кризиса имперской идеологии. Распространение светской этики и культуры.

Имперский центр и регионы. Национальная политика, этнические элиты и национально-культурные движения.

Россия в системе международных отношений. Политика на Дальнем Востоке. Русско-японская война 1904—1905 гг. Оборона Порт-Артура. Цусимское сражение.

Первая российская революция 1905—1907 гг. Начало парламентаризма в России. Николай II и его окружение. Деятельность В. К. Плеве на посту министра внутренних дел. Оппозиционное либеральное движение. «Союз освобождения». Банкетная кампания.

Предпосылки Первой российской революции. Формы социальных протестов. Деятельность профессиональных революционеров. Политический терроризм.

«Кровавое воскресенье» 9 января 1905 г. Выступления рабочих, крестьян, средних городских слоев, солдат и матросов. Всероссийская октябрьская политическая стачка. Манифест 17 октября 1905 г. Формирование многопартийной системы. Политические партии, массовые движения и их лидеры. Неонароднические партии и организации (социалисты-революционеры). Социал-демократия: большевики и меньшевики. Либеральные партии (кадеты, октябристы). Национальные партии. Правомонархические партии в борьбе с революцией. Советы и профсоюзы. Декабрьское 1905 г. вооруженное восстание в Москве. Особенности революционных выступлений в 1906—1907 гг.

Избирательный закон 11 декабря 1905 г. Избирательная кампания в I Государственную думу. Основные государственные законы 23 апреля 1906 г. Деятельность I и II Государственной думы: итоги и уроки.

Общество и власть после революции. Уроки революции: политическая стабилизация и социальные преобразования. П. А. Столыпин: программа системных реформ, масштаб и результаты. Незавершенность преобразований и нарастание социальных противоречий. III и IV Государственная дума. Идеино-политический спектр. Общественный и социальный подъем.

Обострение международной обстановки. Блоковая система и участие в ней России. Россия в преддверии мировой катастрофы.

Серебряный век российской культуры. Новые явления в художественной литературе и искусстве. Мировоззренческие ценности и стиль жизни. Литература начала XX в. Живопись. «Мир искусства». Архитектура. Скульптура. Драматический театр: традиции и новаторство. Музыка. «Русские сезоны» в Париже. Зарождение российского кинематографа.

Развитие народного просвещения: попытка преодоления разрыва между образованным обществом и народом. Открытия российских ученых. Достижения гуманитарных наук. Формирование русской философской школы. Вклад России начала XX в. в мировую культуру.

Наш край в XIX — начале XX в.

Обобщение (1 ч)

**ПЛАНИРУЕМЫЕ РЕЗУЛЬТАТЫ ОСВОЕНИЯ**  
учебного ПРЕДМЕТА «ИСТОРИЯ»  
на уровне ОСНОВНОГО общего образования

**ЛИЧНОСТНЫЕ РЕЗУЛЬТАТЫ**

К важнейшим личностным результатам изучения истории в основной общеобразовательной школе в соответствии с требованиями ФГОС ООО (2021) относятся следующие убеждения и качества:

в сфере патриотического воспитания: осознание российской гражданской идентичности в поликультурном и многоконфессиональном обществе, проявление интереса к познанию родного языка, истории, культуры Российской Федерации, своего края, народов России; ценностное отношение к достижениям своей Родины — России, к науке, искусству, спорту, технологиям, боевым подвигам и трудовым достижениям народа; уважение к символам России, государственным праздникам, историческому и природному наследию и памятникам, традициям разных народов, проживающих в родной стране;

в сфере гражданского воспитания: осмысление исторической традиции и примеров гражданского служения Отечеству; готовность к выполнению обязанностей гражданина и реализации его прав; уважение прав, свобод и законных интересов других людей; активное участие в жизни семьи, образовательной организации, местного сообщества, родного края, страны; неприятие любых форм экстремизма, дискриминации; неприятие действий, наносящих ущерб социальной и природной среде;

в духовно-нравственной сфере: представление о традиционных духовно-нравственных ценностях народов России; ориентация на моральные ценности и нормы современного российского общества в ситуациях нравственного выбора; готовность оценивать свое поведение и поступки, а также поведение и поступки других людей с позиции нравственных и правовых норм с учетом осознания последствий поступков; активное неприятие асоциальных поступков;

в понимании ценности научного познания: осмысление значения истории как знания о развитии человека и общества, о социальном, культурном и нравственном опыте предшествующих поколений; овладение навыками познания и оценки событий прошлого с позиций историзма; формирование и сохранение интереса к истории как важной составляющей современного общественного сознания;

в сфере эстетического воспитания: представление о культурном многообразии своей страны и мира; осознание важности культуры как воплощения ценностей общества и средства коммуникации; понимание ценности отечественного и мирового искусства, роли этнических культурных традиций и народного творчества; уважение к культуре своего и других народов;

в формировании ценностного отношения к жизни и здоровью: осознание ценности жизни и необходимости ее сохранения (в том числе — на основе примеров из истории); представление об идеалах гармоничного физического и духовного развития человека в исторических обществах (в античном мире, эпоху Возрождения) и в современную эпоху;

в сфере трудового воспитания: понимание на основе знания истории значения трудовой деятельности людей как источника развития человека и общества; представление о разнообразии существовавших в прошлом и современных профессий; уважение к труду и результатам трудовой деятельности человека; определение сферы профессионально-ориентированных интересов, построение индивидуальной траектории образования и жизненных планов;

в сфере экологического воспитания: осмысление исторического опыта взаимодействия людей с природной средой; осознание глобального характера экологических проблем современного мира и необходимости защиты окружающей среды; активное неприятие действий, приносящих вред окружающей среде; готовность к участию в практической деятельности экологической направленности.

в сфере адаптации к меняющимся условиям социальной и природной среды: представления об изменениях природной и социальной среды в истории, об опыте адаптации людей к новым жизненным условиям, о значении совместной деятельности для конструктивного ответа на природные и социальные вызовы.

## МЕТАПРЕДМЕТНЫЕ РЕЗУЛЬТАТЫ

Метапредметные результаты изучения истории в основной школе выражаются в следующих качествах и действиях.

В сфере универсальных учебных познавательных действий:

владение базовыми логическими действиями: систематизировать и обобщать исторические факты (в форме таблиц, схем); выявлять характерные признаки исторических явлений; раскрывать

причинно-следственные связи событий; сравнивать события, ситуации, выявляя общие черты и различия; формулировать и обосновывать выводы;

владение базовыми исследовательскими действиями: определять познавательную задачу; намечать путь ее решения и осуществлять подбор исторического материала, объекта; систематизировать и анализировать исторические факты, осуществлять реконструкцию исторических событий; соотносить полученный результат с имеющимся знанием; определять новизну и обоснованность полученного результата; представлять результаты своей деятельности в различных формах (сообщение, эссе, презентация, реферат, учебный проект и др.);

работа с информацией: осуществлять анализ учебной и внеучебной исторической информации (учебник, тексты исторических источников, научно-популярная литература, интернет-ресурсы и др.) — извлекать информацию из источника; различать виды источников исторической информации; высказывать суждение о достоверности и значении информации источника (по критериям, предложенным учителем или сформулированным самостоятельно).

В сфере универсальных учебных коммуникативных действий:

общение: представлять особенности взаимодействия людей в исторических обществах и современном мире; участвовать в обсуждении событий и личностей прошлого, раскрывать различие и сходство высказываемых оценок; выражать и аргументировать свою точку зрения в устном высказывании, письменном тексте; публично представлять результаты выполненного исследования, проекта; осваивать и применять правила межкультурного взаимодействия в школе и социальном окружении;

осуществление совместной деятельности: осознавать на основе исторических примеров значение совместной работы как эффективного средства достижения поставленных целей; планировать и осуществлять совместную работу, коллективные учебные проекты по истории, в том числе — на региональном материале; определять свое участие в общей работе и координировать свои действия с другими членами команды; оценивать полученные результаты и свой вклад в общую работу.

В сфере универсальных учебных регулятивных действий:

владение приемами самоорганизации своей учебной и общественной работы (выявление проблемы, требующей решения; составление плана действий и определение способа решения);

владение приемами самоконтроля — осуществление самоконтроля, рефлексии и самооценки полученных результатов; способность вносить коррективы в свою работу с учетом установленных ошибок, возникших трудностей.

В сфере эмоционального интеллекта, понимания себя и других:

выявлять на примерах исторических ситуаций роль эмоций в отношениях между людьми;

ставить себя на место другого человека, понимать мотивы действий другого (в исторических ситуациях и окружающей действительности);

регулировать способ выражения своих эмоций с учетом позиций и мнений других участников общения.

## ПРЕДМЕТНЫЕ РЕЗУЛЬТАТЫ

Во ФГОС ООО 2021 г. установлено, что предметные результаты по учебному предмету «История» должны обеспечивать:

1) умение определять последовательность событий, явлений, процессов; соотносить события истории разных стран и народов с историческими периодами, событиями региональной и мировой

истории, события истории родного края и истории России; определять современников исторических событий, явлений, процессов;

2) умение выявлять особенности развития культуры, быта и нравов народов в различные исторические эпохи;

3) овладение историческими понятиями и их использование для решения учебных и практических задач;

4) умение рассказывать на основе самостоятельно составленного плана об исторических событиях, явлениях, процессах истории родного края, истории России и мировой истории и их участниках, демонстрируя понимание исторических явлений, процессов и знание необходимых фактов, дат, исторических понятий;

5) умение выявлять существенные черты и характерные признаки исторических событий, явлений, процессов;

6) умение устанавливать причинно-следственные, пространственные, временные связи исторических событий, явлений, процессов изучаемого периода, их взаимосвязь (при наличии) с важнейшими событиями XX — начала XXI в. (Февральская и Октябрьская революции 1917 г., Великая Отечественная война, распад СССР, сложные 1990-е гг., возрождение страны с 2000-х гг., воссоединение Крыма с Россией в 2014 г.); характеризовать итоги и историческое значение событий;

7) умение сравнивать исторические события, явления, процессы в различные исторические эпохи;

8) умение определять и аргументировать собственную или предложенную точку зрения с опорой на фактический материал, в том числе используя источники разных типов;

9) умение различать основные типы исторических источников: письменные, вещественные, аудиовизуальные;

10) умение находить и критически анализировать для решения познавательной задачи исторические источники разных типов (в том числе по истории родного края), оценивать их полноту и достоверность, соотносить с историческим периодом; соотносить извлеченную информацию с информацией из других источников при изучении исторических событий, явлений, процессов; привлекать контекстную информацию при работе с историческими источниками;

11) умение читать и анализировать историческую карту/схему; характеризовать на основе исторической карты/схемы исторические события, явления, процессы; сопоставлять информацию, представленную на исторической карте/схеме, с информацией из других источников;

12) умение анализировать текстовые, визуальные источники исторической информации; представлять историческую информацию в виде таблиц, схем, диаграмм;

13) умение осуществлять с соблюдением правил информационной безопасности поиск исторической информации в справочной литературе, Интернете для решения познавательных задач, оценивать полноту и верифицированность информации;

14) приобретение опыта взаимодействия с людьми другой культуры, национальной и религиозной принадлежности на основе национальных ценностей современного российского общества: гуманистических и демократических ценностей, идеи мира и взаимопонимания между народами, людьми разных культур, уважения к историческому наследию народов России (Федеральный государственный образовательный стандарт основного общего образования. Утвержден Приказом Министерства просвещения Российской Федерации от 31 мая 2021 г. № 287. С. 87—88).

По учебному курсу "История России":

знание ключевых событий, основных дат и этапов истории России и мира с древности до 1914 года; выдающихся деятелей отечественной и всеобщей истории; важнейших достижений культуры и систем ценностей, сформировавшихся в ходе исторического развития, в том числе по истории России:

Роль и место России в мировой истории. Периодизация и источники российской истории.

Народы и государства на территории нашей страны в древности.

Образование Руси: Исторические условия образования государства Русь. Формирование территории. Внутренняя и внешняя политика первых князей. Принятие христианства и его значение. Византийское наследие на Руси.

Русь в конце X - начале XII в.: Территория, органы власти, социальная структура, хозяйственный уклад, крупнейшие города. Новгород как центр освоения Севера Восточной Европы, колонизация Русской равнины. Территориально-политическая структура Руси. Внутриполитическое развитие. Общественный строй Руси. Древнерусское право. Внешняя политика и международные связи. Древнерусская культура.

Русь в середине XII - начале XIII в.: Формирование системы земель - самостоятельных государств. Эволюция общественного строя и права. Внешняя политика русских земель в евразийском контексте. Формирование региональных центров культуры.

Русские земли в середине XIII-XIV в.: Борьба Руси против монгольского нашествия. Судьбы русских земель после монгольского завоевания. Система зависимости русских земель от ордынских ханов. Политический строй Новгорода и Пскова. Борьба с экспансией крестоносцев на западных границах Руси. Возвышение Московского княжества. Московское княжество во главе героической борьбы русского народа против ордынского господства. Православная церковь в ордынский период русской истории. Культурное пространство русских земель. Народы и государства степной зоны Восточной Европы и Сибири. Золотая Орда. Межкультурные связи и коммуникации.

Формирование единого Русского государства в XV веке: Объединение русских земель вокруг Москвы. Междоусобная война в Московском княжестве. Новгород и Псков в XV в. Падение Византии и рост церковно-политической роли Москвы в православном мире. Ликвидация зависимости от Орды. Расширение международных связей Московского государства. Принятие общерусского Судебника. Формирование единого аппарата управления. Культурное пространство единого государства.

Россия в XVI веке: Завершение объединения русских земель вокруг Москвы. Отмирание удельной системы. Укрепление великокняжеской власти. Сопrotивление удельных князей. Органы государственной власти. Унификация денежной системы. Местничество. Государство и церковь.

Реформы середины XVI в. Земские соборы. Формирование органов местного самоуправления.

Внешняя политика России в XVI в.

Социальная структура российского общества. Начало закрепощения крестьян. Формирование вольного казачества. Многонациональный состав населения.



Культурное пространство России в XVI в.

Опричнина: сущность, результаты и последствия. Россия в конце XVI в. Пресечение династии Рюриковичей.

Смута в России: Смутное время начала XVII в., дискуссия о его причинах, сущности и основных этапах. Самозванцы и самозванство. Перерастание внутреннего кризиса в гражданскую войну. Вступление в войну против России Речи Посполитой. Подъем национально-освободительного движения. Освобождение Москвы в 1612 году. Земский собор 1613 года и его роль в укреплении государственности. Итоги и последствия Смутного времени.

Россия в XVII веке: Россия при первых Романовых. Укрепление самодержавия. Церковный раскол. Экономическое развитие России в XVII в. Социальная структура российского общества. Русская деревня в XVII в. Юридическое оформление крепостного права. Социальные движения. Внешняя политика России в XVII в. Культурное пространство. Эпоха Великих географических открытий и русские географические открытия. Начало освоения Сибири и Дальнего Востока. Межэтнические отношения. Формирование многонациональной элиты. Развитие образования и научных знаний.

Россия в эпоху преобразований Петра I: Причины и предпосылки преобразований. Экономическая политика Петра I. Роль государства в создании промышленности. Социальная политика. Консолидация дворянского сословия, повышение его роли в управлении страной. Реформы управления. Создание регулярной армии, военного флота. Церковная реформа. Упразднение патриаршества. Оппозиция реформам Петра I. Социальные движения. Внешняя политика. Северная война. Преобразования Петра I в области культуры. Итоги, последствия и значение петровских преобразований.

Эпоха "дворцовых переворотов": Причины и сущность дворцовых переворотов. Внутренняя и внешняя политика России в 1725-1762 гг.

Россия в 1760-1790-х гг.: "Просвещенный абсолютизм", его особенности в России. Политическое развитие. Промышленность. Финансы. Сельское хозяйство. Внутренняя и внешняя торговля. Социальный строй. Народы России. Национальная политика. Обострение социальных противоречий, их влияние на внутреннюю политику и развитие общественной мысли.

Внешняя политика России в период правления Екатерины II, ее основные задачи, направления, итоги.

Влияние идей Просвещения на культурное пространство Российской империи в XVIII в. Русская культура и культура народов России. Культура и быт российских сословий. Российская наука. Отечественное образование.

Внутренняя и внешняя политика Павла I. Ограничение дворянских привилегий.

Российская империя в XIX - начале XX вв.: Внутренняя политика Александра I в начале царствования. Проекты либеральных реформ. Негласный комитет. Реформы государственного управления. Внешняя политика России. Отечественная война 1812 года - важнейшее событие отечественной и мировой истории XIX в. Россия - великая мировая держава. Либеральные и охранительные тенденции во внутренней политике. Движение и восстание декабристов.

Внутренняя политика Николая I: реформаторские и консервативные тенденции. Социально-экономическое развитие России в первой половине XIX в. Рост городов. Начало промышленного переворота и его особенности в России. Кодификация права. Оформление официальной идеологии. Сословная структура российского общества. Крестьянский вопрос. Общественная жизнь в 1830-1850-е гг. Этнокультурный облик страны. Национальная политика. Кавказская война. Внешняя политика России в период правления Николая I. Крымская война. Культурное пространство империи в первой половине XIX в.

Социальная и правовая модернизация страны при Александре II. Великие реформы 1860-1870-х гг. - движение к правовому государству и гражданскому обществу. Национальная и религиозная политика. Общественное движение в период правления. Многовекторность внешней политики империи.

Внутренняя политика Александра III. Реформы и "контрреформы". Национальная и религиозная политика. Экономическая модернизация через государственное вмешательство в экономику. Промышленный подъем на рубеже XIX-XX вв. Индустриализация и урбанизация. Пореформенный социум: идейные течения и общественные движения в 1880-1890-х гг. Основные регионы Российской империи и их роль в жизни страны. Внешняя политика Александра III. Культура и быт народов России во второй половине XIX в.

Россия на пороге XX в.: динамика и противоречия развития. Демография, социальная стратификация. Разложение сословных структур. Формирование новых социальных страт. Имперский центр и национальные регионы. Система власти. Николай II. Общественно-политические движения и политические партии в начале XX в. Политический терроризм. Первая российская революция 1905-1907 гг. Начало парламентаризма в России. "Основные Законы Российской империи" 1906 г. Общественное и политическое развитие России в 1907-1914 гг. Россия в системе международных отношений. Внешняя политика Николая II. "Серебряный век" российской культуры: основные тенденции развития русской культуры начала XX в. Развитие науки и образования. Вклад России начала XX в. в мировую культуру.

45.6.1.2. По учебному курсу "Всеобщая история":

Происхождение человека. Первобытное общество.

История Древнего мира: Периодизация и характеристика основных этапов. Древний Восток. Зарождение первых цивилизаций на берегах великих рек. Древний Египет, Месопотамия, Финикия, Палестина, Персидская держава, Древняя Индия, Древний Китай. Культура и религия стран Древнего Востока.

Античность. Древняя Греция. Эллинизм. Культура и религия Древней Греции. Культура эллинистического мира.

Древний Рим. Культура и религия Древнего Рима. Возникновение и развитие христианства.

История Средних веков и раннего Нового времени: Периодизация и характеристика основных этапов. Социально-экономическое и политическое развитие стран Европы в Средние века. Страны и народы Азии, Америки и Африки в Средние века. Международные отношения в Средние века. Культура Средневековья. Возникновение и развитие ислама.

Великие географические открытия. Возникновение капиталистических отношений в Западной

Европе. Становление абсолютизма в европейских странах.

Реформация и контрреформация в Европе.

Политическое и социально-экономическое развитие Испании, Франции, Англии в конце XV-XVII вв.

Внутриполитическое развитие Османской империи, Индии, Китая, Японии в конце XV-XVII вв.

Борьба христианской Европы с расширением господства Османской империи. Политические и религиозные противоречия начала XVII в. Тридцатилетняя война.

Международные отношения в конце XV-XVII вв.

Культура и картина мира человека раннего Нового времени.

История Нового времени: Периодизация и характеристика основных этапов.

Эпоха Просвещения. Просвещенный абсолютизм: общее и особенное.

Социально-экономическое развитие Англии в XVIII в. Промышленный переворот. Развитие парламентской монархии в Англии в XVIII в.

Абсолютная монархия во Франции. Особенности положения третьего сословия. Французская революция XVIII в.

Своеобразие Священной Римской империи германской нации и государств, входивших в ее состав. Создание королевства Пруссия.

Характерные черты международных отношений XVIII в. Война за независимость британских колоний в Северной Америке и образование США.

Создание колониальных империй. Внутренняя и внешняя политика Османской империи, Индии, Китая, Японии. Колониальный период в Латинской Америке.

Политическое и социально-экономическое развитие европейских стран в XIX - начале XX в. Европейские революции XIX в. Утверждение конституционных и парламентских монархий. Создание Германской империи. Образование единого государства в Италии.

США в XIX - начале XX в. Гражданская война в США.

Борьба за освобождение и образование независимых государств в Латинской Америке в XIX в.

Политическое и социально-экономическое развитие Османской империи, Индии, Китая, Японии в XIX - начале XX в.

Колониальный раздел Африки. Антиколониальные движения.

Международные отношения в XIX в.

Развитие науки, образования и культуры в Новое время.

Достижение предметных результатов может быть обеспечено в том числе введением отдельного учебного модуля "Введение в Новейшую историю России", предваряющего систематическое изучение отечественной истории XX - XXI вв. в 10 - 11 классах. Изучение данного модуля призвано сформировать базу для овладения знаниями об основных этапах и ключевых событиях истории России Новейшего времени (Российская революция 1917 - 1922 гг., Великая Отечественная война 1941 - 1945 гг., распад СССР, возрождение страны с 2000-х гг., воссоединение Крыма с Россией в 2014 г.).

21.8.6. Предметные результаты изучения истории носят комплексный характер, в них органично сочетаются познавательные-исторические, мировоззренческие и метапредметные компоненты.

21.8.7. Предметные результаты изучения истории проявляются в освоенных учащимися знаниях и видах деятельности. Они представлены в следующих основных группах:

1) Знание хронологии, работа с хронологией: указывать хронологические рамки и периоды ключевых процессов, даты важнейших событий отечественной и всеобщей истории, соотносить год с веком, устанавливать последовательность и длительность исторических событий.

2) Знание исторических фактов, работа с фактами: характеризовать место, обстоятельства, участников, результаты важнейших исторических событий; группировать (классифицировать) факты по различным признакам.

3) Работа с исторической картой (картами, размещенными в учебниках, атласах, на электронных носителях и других): читать историческую карту с опорой на легенду, находить и показывать на исторической карте территории государств, маршруты передвижений значительных групп людей, места значительных событий и другие.

4) Работа с историческими источниками (фрагментами аутентичных источников): проводить поиск необходимой информации в одном или нескольких источниках (материальных, письменных, визуальных и другие), сравнивать данные разных источников, выявлять их сходство и различия, высказывать суждение об информационной (художественной) ценности источника.

5) Описание (реконструкция): рассказывать (устно или письменно) об исторических событиях, их участниках; характеризовать условия и образ жизни, занятия людей в различные исторические эпохи, составлять описание исторических объектов, памятников на основе текста и иллюстраций учебника, дополнительной литературы, макетов и другое.

6) Анализ, объяснение: различать факт (событие) и его описание (факт источника, факт историка), соотносить единичные исторические факты и общие явления; называть характерные, существенные признаки исторических событий и явлений; раскрывать смысл, значение важнейших исторических понятий; сравнивать исторические события, явления, определять в них общее и различия; излагать суждения о причинах и следствиях исторических событий.

7) Работа с версиями, оценками: приводить оценки исторических событий и личностей, изложенные в учебной литературе, объяснять, какие факты, аргументы лежат в основе отдельных точек зрения; определять и объяснять (аргументировать) свое отношение и оценку наиболее значительных событий и личностей в истории; составлять характеристику исторической личности (по предложенному или самостоятельно составленному плану).

8) Применение исторических знаний и умений: опираться на исторические знания при выяснении причин и сущности, а также оценке современных событий, использовать знания об истории и

культуре своего и других народов в общении в школе и внешкольной жизни, как основу диалога в поликультурной среде, способствовать сохранению памятников истории и культуры.

21.8.8. Приведенный перечень предметных результатов по истории служит ориентиром для планирования и организации познавательной деятельности школьников при изучении истории (в том числе - разработки системы познавательных задач), при измерении и оценке достигнутых учащимися результатов.

Приведенный перечень служит ориентиром: а) для планирования и организации познавательной деятельности школьников при изучении истории (в том числе — разработки системы познавательных задач); б) при измерении и оценке достигнутых учащимися результатов.

## 5 КЛАСС

### 1. Знание хронологии, работа с хронологией:

объяснять смысл основных хронологических понятий (век, тысячелетие, до нашей эры, наша эра);

называть даты важнейших событий истории Древнего мира; по дате устанавливать принадлежность события к веку, тысячелетию;

определять длительность и последовательность событий, периодов истории Древнего мира, вести счет лет до нашей эры и нашей эры.

### 2. Знание исторических фактов, работа с фактами:

указывать (называть) место, обстоятельства, участников, результаты важнейших событий истории Древнего мира;

группировать, систематизировать факты по заданному признаку.

### 3. Работа с исторической картой:

находить и показывать на исторической карте природные и исторические объекты (расселение человеческих общностей в эпоху первобытности и Древнего мира, территории древнейших цивилизаций и государств, места важнейших исторических событий), используя легенду карты;

устанавливать на основе картографических сведений связь между условиями среды обитания людей и их занятиями.

### 4. Работа с историческими источниками:

называть и различать основные типы исторических источников (письменные, визуальные, вещественные), приводить примеры источников разных типов;

различать памятники культуры изучаемой эпохи и источники, созданные в последующие эпохи, приводить примеры;

извлекать из письменного источника исторические факты (имена, названия событий, даты и др.); находить в визуальных памятниках изучаемой эпохи ключевые знаки, символы; раскрывать смысл (главную идею) высказывания, изображения.

## 5. Историческое описание (реконструкция):

характеризовать условия жизни людей в древности;

рассказывать о значительных событиях древней истории, их участниках;

рассказывать об исторических личностях Древнего мира (ключевых моментах их биографии, роли в исторических событиях);

давать краткое описание памятников культуры эпохи первобытности и древнейших цивилизаций.

## 6. Анализ, объяснение исторических событий, явлений:

раскрывать существенные черты: а) государственного устройства древних обществ; б) положения основных групп населения; в) религиозных верований людей в древности;

сравнивать исторические явления, определять их общие черты;

иллюстрировать общие явления, черты конкретными примерами;

объяснять причины и следствия важнейших событий древней истории.

## 7. Рассмотрение исторических версий и оценок, определение своего отношения к наиболее значимым событиям и личностям прошлого:

излагать оценки наиболее значительных событий и личностей древней истории, приводимые в учебной литературе;

высказывать на уровне эмоциональных оценок отношение к поступкам людей прошлого, к памятникам культуры.

## 8. Применение исторических знаний:

раскрывать значение памятников древней истории и культуры, необходимость сохранения их в современном мире;

выполнять учебные проекты по истории Первобытности и Древнего мира (в том числе с привлечением регионального материала), оформлять полученные результаты в форме сообщения, альбома, презентации.

## 6 КЛАСС

### 1. Знание хронологии, работа с хронологией:

называть даты важнейших событий Средневековья, определять их принадлежность к веку, историческому периоду;

называть этапы отечественной и всеобщей истории Средних веков, их хронологические рамки (периоды Средневековья, этапы становления и развития Русского государства);

устанавливать длительность и синхронность событий истории Руси и всеобщей истории.

### 2. Знание исторических фактов, работа с фактами:

указывать (называть) место, обстоятельства, участников, результаты важнейших событий отечественной и всеобщей истории эпохи Средневековья;

группировать, систематизировать факты по заданному признаку (составление систематических таблиц).

### 3. Работа с исторической картой:

находить и показывать на карте исторические объекты, используя легенду карты; давать словесное описание их местоположения;

извлекать из карты информацию о территории, экономических и культурных центрах Руси и других государств в Средние века, о направлениях крупнейших передвижений людей — походов, завоеваний, колонизаций, о ключевых событиях средневековой истории.

### 4. Работа с историческими источниками:

различать основные виды письменных источников Средневековья (летописи, хроники, законодательные акты, духовная литература, источники личного происхождения);

характеризовать авторство, время, место создания источника;

выделять в тексте письменного источника исторические описания (хода событий, действий людей) и объяснения (причин, сущности, последствий исторических событий);

находить в визуальном источнике и вещественном памятнике ключевые символы, образы;

характеризовать позицию автора письменного и визуального исторического источника.

### 5. Историческое описание (реконструкция):

рассказывать о ключевых событиях отечественной и всеобщей истории в эпоху Средневековья, их участниках;

составлять краткую характеристику (исторический портрет) известных деятелей отечественной и всеобщей истории средневековой эпохи (известные биографические сведения, личные качества, основные деяния);

рассказывать об образе жизни различных групп населения в средневековых обществах на Руси и в других странах;

представлять описание памятников материальной и художественной культуры изучаемой эпохи.

### 6. Анализ, объяснение исторических событий, явлений:

раскрывать существенные черты: а) экономических и социальных отношений и политического строя на Руси и в других государствах; б) ценностей, господствовавших в средневековых обществах, представлений средневекового человека о мире;

объяснять смысл ключевых понятий, относящихся к данной эпохе отечественной и всеобщей истории, конкретизировать их на примерах исторических событий, ситуаций;

объяснять причины и следствия важнейших событий отечественной и всеобщей истории эпохи Средневековья: а) находить в учебнике и излагать суждения о причинах и следствиях исторических событий; б) соотносить объяснение причин и следствий событий, представленное в нескольких текстах;

проводить синхронизацию и сопоставление однотипных событий и процессов отечественной и всеобщей истории (по предложенному плану), выделять черты сходства и различия.

### 7. Рассмотрение исторических версий и оценок, определение своего отношения к наиболее значимым событиям и личностям прошлого:

излагать оценки событий и личностей эпохи Средневековья, приводимые в учебной и научно-популярной литературе, объяснять, на каких фактах они основаны;

высказывать отношение к поступкам и качествам людей средневековой эпохи с учетом исторического контекста и восприятия современного человека.

#### 8. Применение исторических знаний:

объяснять значение памятников истории и культуры Руси и других стран эпохи Средневековья, необходимость сохранения их в современном мире;

выполнять учебные проекты по истории Средних веков (в том числе на региональном материале).

### 7 КЛАСС

#### 1. Знание хронологии, работа с хронологией:

называть этапы отечественной и всеобщей истории Нового времени, их хронологические рамки;

локализовать во времени ключевые события отечественной и всеобщей истории XVI—XVII вв.; определять их принадлежность к части века (половина, треть, четверть);

устанавливать синхронность событий отечественной и всеобщей истории XVI—XVII вв.

#### 2. Знание исторических фактов, работа с фактами:

указывать (называть) место, обстоятельства, участников, результаты важнейших событий отечественной и всеобщей истории XVI—XVII вв.;

группировать, систематизировать факты по заданному признаку (группировка событий по их принадлежности к историческим процессам, составление таблиц, схем).

#### 3. Работа с исторической картой:

использовать историческую карту как источник информации о границах России и других государств, важнейших исторических событиях и процессах отечественной и всеобщей истории XVI—XVII вв.;

устанавливать на основе карты связи между географическим положением страны и особенностями ее экономического, социального и политического развития.

#### 4. Работа с историческими источниками:

различать виды письменных исторических источников (официальные, личные, литературные и др.);

характеризовать обстоятельства и цель создания источника, раскрывать его информационную ценность;

проводить поиск информации в тексте письменного источника, визуальных и вещественных памятниках эпохи;

сопоставлять и систематизировать информацию из нескольких однотипных источников.

#### 5. Историческое описание (реконструкция):

рассказывать о ключевых событиях отечественной и всеобщей истории XVI—XVII вв., их участниках;

составлять краткую характеристику известных персоналий отечественной и всеобщей истории XVI—XVII вв. (ключевые факты биографии, личные качества, деятельность);



рассказывать об образе жизни различных групп населения в России и других странах в раннее Новое время;

представлять описание памятников материальной и художественной культуры изучаемой эпохи.

6. Анализ, объяснение исторических событий, явлений:

раскрывать существенные черты: а) экономического, социального и политического развития России и других стран в XVI—XVII вв.; б) европейской реформации; в) новых веяний в духовной жизни общества, культуре; г) революций XVI—XVII вв. в европейских странах;

объяснять смысл ключевых понятий, относящихся к данной эпохе отечественной и всеобщей истории, конкретизировать их на примерах исторических событий, ситуаций;

объяснять причины и следствия важнейших событий отечественной и всеобщей истории XVI—XVII вв.: а) выявлять в историческом тексте и излагать суждения о причинах и следствиях событий; б) систематизировать объяснение причин и следствий событий, представленное в нескольких текстах;

проводить сопоставление однотипных событий и процессов отечественной и всеобщей истории: а) раскрывать повторяющиеся черты исторических ситуаций; б) выделять черты сходства и различия.

7. Рассмотрение исторических версий и оценок, определение своего отношения к наиболее значимым событиям и личностям прошлого:

излагать альтернативные оценки событий и личностей отечественной и всеобщей истории XVI—XVII вв., представленные в учебной литературе; объяснять, на чем основываются отдельные мнения;

выражать отношение к деятельности исторических личностей XVI—XVII вв. с учетом обстоятельств изучаемой эпохи и в современной шкале ценностей.

8. Применение исторических знаний:

раскрывать на примере перехода от средневекового общества к обществу Нового времени, как меняются со сменой исторических эпох представления людей о мире, системы общественных ценностей;

объяснять значение памятников истории и культуры России и других стран XVI—XVII вв. для времени, когда они появились, и для современного общества;

выполнять учебные проекты по отечественной и всеобщей истории XVI—XVII вв. (в том числе на региональном материале).

## 8 КЛАСС

1. Знание хронологии, работа с хронологией:

называть даты важнейших событий отечественной и всеобщей истории XVIII в.; определять их принадлежность к историческому периоду, этапу;

устанавливать синхронность событий отечественной и всеобщей истории XVIII в.

2. Знание исторических фактов, работа с фактами:

указывать (называть) место, обстоятельства, участников, результаты важнейших событий отечественной и всеобщей истории XVIII в.;

группировать, систематизировать факты по заданному признаку (по принадлежности к историческим процессам и др.); составлять систематические таблицы, схемы.

### 3. Работа с исторической картой:

выявлять и показывать на карте изменения, произошедшие в результате значительных социально-экономических и политических событий и процессов отечественной и всеобщей истории XVIII в.

### 4. Работа с историческими источниками:

различать источники официального и личного происхождения, публицистические произведения (называть их основные виды, информационные особенности);

объяснять назначение исторического источника, раскрывать его информационную ценность;

извлекать, сопоставлять и систематизировать информацию о событиях отечественной и всеобщей истории XVIII в. из взаимодополняющих письменных, визуальных и вещественных источников.

### 5. Историческое описание (реконструкция):

рассказывать о ключевых событиях отечественной и всеобщей истории XVIII в., их участниках;

составлять характеристику (исторический портрет) известных деятелей отечественной и всеобщей истории XVIII в. на основе информации учебника и дополнительных материалов;

составлять описание образа жизни различных групп населения в России и других странах в XVIII в.;

представлять описание памятников материальной и художественной культуры изучаемой эпохи (в виде сообщения, аннотации).

### 6. Анализ, объяснение исторических событий, явлений:

раскрывать существенные черты: а) экономического, социального и политического развития России и других стран в XVIII в.; б) изменений, происшедших в XVIII в. в разных сферах жизни российского общества; в) промышленного переворота в европейских странах; г) абсолютизма как формы правления; д) идеологии Просвещения; е) революций XVIII в.; ж) внешней политики Российской империи в системе международных отношений рассматриваемого периода;

объяснять смысл ключевых понятий, относящихся к данной эпохе отечественной и всеобщей истории, конкретизировать их на примерах исторических событий, ситуаций;

объяснять причины и следствия важнейших событий отечественной и всеобщей истории XVIII в.:

а) выявлять в историческом тексте суждения о причинах и следствиях событий; б)

систематизировать объяснение причин и следствий событий, представленное в нескольких текстах;

проводить сопоставление однотипных событий и процессов отечественной и всеобщей истории XVIII в.: а) раскрывать повторяющиеся черты исторических ситуаций; б) выделять черты сходства и различия.

### 7. Рассмотрение исторических версий и оценок, определение своего отношения к наиболее значимым событиям и личностям прошлого:

анализировать высказывания историков по спорным вопросам отечественной и всеобщей истории XVIII в. (выявлять обсуждаемую проблему, мнение автора, приводимые аргументы, оценивать степень их убедительности);

различать в описаниях событий и личностей XVIII в. ценностные категории, значимые для данной эпохи (в том числе для разных социальных слоев), выражать свое отношение к ним.

## 8. Применение исторических знаний:

раскрывать (объяснять), как сочетались в памятниках культуры России XVIII в. европейские влияния и национальные традиции, показывать на примерах;

выполнять учебные проекты по отечественной и всеобщей истории XVIII в. (в том числе на региональном материале).

## 9 КЛАСС

### 1. Знание хронологии, работа с хронологией:

называть даты (хронологические границы) важнейших событий и процессов отечественной и всеобщей истории XIX — начала XX в.; выделять этапы (периоды) в развитии ключевых событий и процессов;

выявлять синхронность / асинхронность исторических процессов отечественной и всеобщей истории XIX — начала XX в.;

определять последовательность событий отечественной и всеобщей истории XIX — начала XX в. на основе анализа причинно-следственных связей.

### 2. Знание исторических фактов, работа с фактами:

характеризовать место, обстоятельства, участников, результаты важнейших событий отечественной и всеобщей истории XIX — начала XX в.;

группировать, систематизировать факты по самостоятельно определяемому признаку (хронологии, принадлежности к историческим процессам, типологическим основаниям и др.);

составлять систематические таблицы.

### 3. Работа с исторической картой:

выявлять и показывать на карте изменения, произошедшие в результате значительных социально-экономических и политических событий и процессов отечественной и всеобщей истории XIX — начала XX в.;

определять на основе карты влияние географического фактора на развитие различных сфер жизни страны (группы стран).

### 4. Работа с историческими источниками:

представлять в дополнение к известным ранее видам письменных источников особенности таких материалов, как произведения общественной мысли, газетная публицистика, программы политических партий, статистические данные;

определять тип и вид источника (письменного, визуального); выявлять принадлежность источника определенному лицу, социальной группе, общественному течению и др.;

извлекать, сопоставлять и систематизировать информацию о событиях отечественной и всеобщей истории XIX — начала XX в. из разных письменных, визуальных и вещественных источников;

различать в тексте письменных источников факты и интерпретации событий прошлого.

### 5. Историческое описание (реконструкция):

представлять развернутый рассказ о ключевых событиях отечественной и всеобщей истории XIX — начала XX в. с использованием визуальных материалов (устно, письменно в форме короткого эссе, презентации);

составлять развернутую характеристику исторических личностей XIX — начала XX в. с описанием и оценкой их деятельности (сообщение, презентация, эссе);

составлять описание образа жизни различных групп населения в России и других странах в XIX — начале XX в., показывая изменения, происшедшие в течение рассматриваемого периода;

представлять описание памятников материальной и художественной культуры изучаемой эпохи, их назначения, использованных при их создании технических и художественных приемов и др.

#### 6. Анализ, объяснение исторических событий, явлений:

раскрывать существенные черты: а) экономического, социального и политического развития России и других стран в XIX — начале XX в.; б) процессов модернизации в мире и России; в) масштабных социальных движений и революций в рассматриваемый период; г) международных отношений рассматриваемого периода и участия в них России;

объяснять смысл ключевых понятий, относящихся к данной эпохе отечественной и всеобщей истории; соотносить общие понятия и факты;

объяснять причины и следствия важнейших событий отечественной и всеобщей истории XIX — начала XX в.: а) выявлять в историческом тексте суждения о причинах и следствиях событий; б) систематизировать объяснение причин и следствий событий, представленное в нескольких текстах; в) определять и объяснять свое отношение к существующим трактовкам причин и следствий исторических событий;

проводить сопоставление однотипных событий и процессов отечественной и всеобщей истории XIX — начала XX в.: а) указывать повторяющиеся черты исторических ситуаций; б) выделять черты сходства и различия; в) раскрывать, чем объяснялось своеобразие ситуаций в России, других странах.

#### 7. Рассмотрение исторических версий и оценок, определение своего отношения к наиболее значимым событиям и личностям прошлого:

сопоставлять высказывания историков, содержащие разные мнения по спорным вопросам отечественной и всеобщей истории XIX — начала XX в., объяснять, что могло лежать в их основе;

оценивать степень убедительности предложенных точек зрения, формулировать и аргументировать свое мнение;

объяснять, какими ценностями руководствовались люди в рассматриваемую эпоху (на примерах конкретных ситуаций, персоналий), выразить свое отношение к ним.

#### 8. Применение исторических знаний:

распознавать в окружающей среде, в том числе в родном городе, регионе памятники материальной и художественной культуры XIX — начала XX в., объяснять, в чем заключалось их значение для времени их создания и для современного общества;

выполнять учебные проекты по отечественной и всеобщей истории XIX — начала XX в. (в том числе на региональном материале);

объяснять, в чем состоит наследие истории XIX — начала XX в. для России, других стран мира, высказывать и аргументировать свое отношение к культурному наследию в общественных обсуждениях.

Учебный модуль "Введение в новейшую историю России."

#### 21.9.1. Пояснительная записка.

Программа учебного модуля "Введение в Новейшую историю России" (далее - Программа модуля) составлена на основе положений и требований к освоению предметных результатов программы основного общего образования, представленных в ФГОС ООО, с учетом федеральной программы воспитания, Концепции преподавания учебного курса "История России" в образовательных организациях, реализующих основные общеобразовательные программы (утверждена Решением Коллегии Министерства просвещения Российской Федерации, протокол от 23 октября 2020 г.).

##### 21.9.1.1. Общая характеристика учебного модуля "Введение в Новейшую историю России".

Место учебного модуля "Введение в Новейшую историю России" в системе основного общего образования определяется его познавательным и мировоззренческим значением для становления личности выпускника уровня основного общего образования. Содержание учебного модуля, его воспитательный потенциал призван реализовать условия для формирования у подрастающего поколения граждан целостной картины российской истории, осмысления роли современной России в мире, важности вклада каждого народа в общую историю Отечества, позволит создать основу для овладения знаниями об основных этапах и событиях новейшей истории России на уровне среднего общего образования.

21.9.1.2. Учебный модуль "Введение в Новейшую историю России" имеет также историко-просветительскую направленность, формируя у молодежи способность и готовность к защите исторической правды и сохранению исторической памяти, противодействию фальсификации исторических фактов 16.

---

16 Указ Президента Российской Федерации от 2 июля 2021 г. № 400 "О Стратегии национальной безопасности Российской Федерации" (Собрание законодательства Российской Федерации, 2021, № 27, ст. 5351).

Программа модуля является основой планирования процесса освоения школьниками предметного материала до 1914 г. и установлению его взаимосвязей с важнейшими событиями Новейшего периода истории России.

##### 21.9.1.3. Цели изучения учебного модуля "Введение в Новейшую историю России":

формирование у молодого поколения ориентиров для гражданской, этнонациональной, социальной, культурной самоидентификации в окружающем мире;

владение знаниями об основных этапах развития человеческого общества при особом внимании к месту и роли России во всемирно-историческом процессе;

воспитание учащихся в духе патриотизма, гражданственности, уважения к своему Отечеству - многонациональному Российскому государству, в соответствии с идеями взаимопонимания, согласия и мира между людьми и народами, в духе демократических ценностей современного общества;

развитие способностей учащихся анализировать содержащуюся в различных источниках информацию о событиях и явлениях прошлого и настоящего, рассматривать события в соответствии с принципом историзма, в их динамике, взаимосвязи и взаимообусловленности;

формирование у школьников умений применять исторические знания в учебной и внешкольной деятельности, в современном поликультурном, полиэтничном и многоконфессиональном обществе;

формирование личностной позиции обучающихся по отношению не только к прошлому, но и к настоящему родной страны.

#### 21.9.1.4. Место и роль учебного модуля "Введение в Новейшую историю России".

Учебный модуль "Введение в Новейшую историю России" призван обеспечивать достижение образовательных результатов при изучении истории на уровне основного общего образования.

ФГОС ООО определяет содержание и направленность учебного модуля на развитие умений обучающихся "устанавливать причинно-следственные, пространственные, временные связи исторических событий, явлений, процессов, их взаимосвязь (при наличии) с важнейшими событиями XX - начала XXI в.; характеризовать итоги и историческое значение событий".

Таким образом, согласно своему назначению учебный модуль призван познакомить обучающихся с ключевыми событиями новейшей истории России, предвзятое систематическое изучение отечественной истории XX - начала XXI в. в 10 - 11 классах. Кроме того, при изучении региональной истории, при реализации федеральной программы воспитания и организации внеурочной деятельности педагоги получают возможность опираться на представления обучающихся о наиболее значимых событиях Новейшей истории России, об их предпосылках (истоках), главных итогах и значении.

#### 21.9.1.5. Модуль "Введение в Новейшую историю России" может быть реализован в двух вариантах:

при самостоятельном планировании учителем процесса освоения школьниками предметного материала до 1914 г. для установления его взаимосвязей с важнейшими событиями Новейшего периода истории России (в курсе "История России", включающем темы модуля). В этом случае предполагается, что в тематическом планировании темы, содержащиеся в Программе модуля "Введение в Новейшую историю России", даются в логической и смысловой взаимосвязи с темами, содержащимися в программе по истории. При таком варианте реализации модуля количество часов на изучение курса История России в 9 классе рекомендуется увеличить на 14 учебных часов;

в виде целостного последовательного учебного курса, изучаемого за счет части учебного плана, формируемой участниками образовательных отношений из перечня, предлагаемого образовательной организацией, включающей, в частности, учебные модули по выбору обучающихся, родителей (законных представителей) несовершеннолетних обучающихся, в том числе предусматривающие удовлетворение различных интересов обучающихся (рекомендуемый объем - 14 учебных часов).

#### Таблица 2

Реализация модуля в курсе "История России" 9 класса

Программа курса "История России" (9 класс)	Примерное количество часов	Программа учебного модуля "Введение в Новейшую историю России"	Примерное количество часов

Введение	1	Введение	1
Первая российская революция 1905 - 1907 гг.	1	Февральская и Октябрьская революции 1917 г.	3
Отечественная война 1812 г. - важнейшее событие российской и мировой истории XIX в. Крымская война. Героическая оборона Севастополя	2	Великая Отечественная война (1941 - 1945 гг.)	4
Социальная и правовая модернизация страны при Александре II. Этнокультурный облик империи. Формирование гражданского общества и основные направления общественных движений	19	Распад СССР. Становление новой России (1992 - 1999 гг.)	2
На пороге нового века		Возрождение страны	
Крымская война. Героическая оборона Севастополя. Общество и власть после революции. Уроки революции: политическая стабилизация и социальные преобразования. П. А. Столыпин: программа системных реформ, масштаб и результаты	3	Воссоединение Крыма с Россией	3
Обобщение	1	Итоговое повторение	1

21.9.2. Содержание учебного модуля "Введение в Новейшую историю России".

Таблица 3

Структура и последовательность изучения модуля

как целостного учебного курса

N	Темы курса	Примерное количество часов
1	Введение	1
2	Февральская и Октябрьская революции 1917 г.	3

2	Великая Отечественная война (1941 - 1945 гг.)	4
3	Распад СССР. Становление новой России (1992 - 1999 гг.)	2
4	Возрождение страны с 2000-х гг. Воссоединение Крыма с Россией	3
5	Итоговое повторение	1

#### 21.9.2.1. Введение.

Преемственность всех этапов отечественной истории. Период Новейшей истории страны (с 1914 г. по настоящее время). Важнейшие события, процессы XX - начала XXI в.

Февральская и Октябрьская революции 1917 г.

Российская империя накануне Февральской революции 1917 г.: общенациональный кризис.

#### 21.9.2.2. Февральское восстание в Петрограде. Отречение Николая II.

Падение монархии. Временное правительство и Советы, их руководители.

Демократизация жизни страны. Тяготы войны и обострение внутривластного кризиса. Угроза территориального распада страны.

Цели и лозунги большевиков. В.И. Ленин как политический деятель. Вооруженное восстание в Петрограде 25 октября (7 ноября) 1917 г. Свержение Временного правительства и взятие власти большевиками. Советское правительство (Совет народных комиссаров) и первые преобразования большевиков. Образование РККА. Советская национальная политика. Образование РСФСР как добровольного союза народов России.

Гражданская война как национальная трагедия. Военная интервенция. Политика белых правительств А.В. Колчака, А. И. Деникина и П.Н. Врангеля.

Переход страны к мирной жизни. Образование СССР. Революционные события в России глазами соотечественников и мира. Русское зарубежье.

Влияние революционных событий на общемировые процессы XX в., историю народов России.

#### 21.9.2.3. Великая Отечественная война (1941 - 1945 гг.).

План "Барбаросса" и цели гитлеровской Германии в войне с СССР. Нападение на СССР 22 июня 1941 г. Причины отступления Красной Армии в первые месяцы войны. "Все для фронта! Все для победы!": мобилизация сил на отпор врагу и перестройка экономики на военный лад.

Битва за Москву. Парад 7 ноября 1941 г. на Красной площади. Срыв германских планов молниеносной войны.

Блокада Ленинграда. Дорога жизни. Значение героического сопротивления Ленинграда.

Гитлеровский план "Ост". Преступления нацистов и их пособников на территории СССР. Разграбление и уничтожение культурных ценностей. Холокост. Гитлеровские лагеря уничтожения (лагеря смерти).

Коренной перелом в ходе Великой Отечественной войны. Сталинградская битва. Битва на Курской дуге.



Прорыв и снятие блокады Ленинграда. Битва за Днепр. Массовый героизм советских людей, представителей всех народов СССР, на фронте и в тылу. Организация борьбы в тылу врага: партизанское движение и подпольщики. Юные герои фронта и тыла. Патриотическое служение представителей религиозных конфессий. Вклад деятелей культуры, ученых и конструкторов в общенародную борьбу с врагом.

Освобождение оккупированной территории СССР. Белорусская наступательная операция (операция "Багратион") Красной Армии.

СССР и союзники. Ленд-лиз. Высадка союзников в Нормандии и открытие Второго фронта. Освободительная миссия Красной Армии в Европе. Битва за Берлин. Безоговорочная капитуляция Германии и окончание Великой Отечественной войны.

Разгром милитаристской Японии. 3 сентября - окончание Второй мировой войны.

Источники Победы советского народа. Выдающиеся полководцы Великой Отечественной войны. Решающая роль СССР в победе антигитлеровской коалиции. Людские и материальные потери СССР. Всемирно-историческое значение Победы СССР в Великой Отечественной войне.

Окончание Второй мировой войны. Осуждение главных военных преступников их пособников (Нюрнбергский, Токийский и Хабаровский процессы).

Попытки искажения истории Второй мировой войны и роли советского народа в победе над гитлеровской Германией и ее союзниками. Конституция РФ о защите исторической правды.

Города-герои. Дни воинской славы и памятные даты в России. Указы Президента Российской Федерации об утверждении почетных званий "Города воинской славы", "Города трудовой доблести", а также других мерах, направленных на увековечивание памяти о Великой Победе.

9 мая 1945 г. - День Победы советского народа в Великой Отечественной войне 1941 - 1945 гг. Парад на Красной площади и праздничные шествия в честь Дня Победы. Акции "Георгиевская ленточка" и "Бесkozyрка", марш "Бессмертный полк" в России и за рубежом. Ответственность за искажение истории Второй мировой войны.

21.9.2.4. Распад СССР. Становление новой России (1992 - 1999 гг.).

Наращение кризисных явлений в СССР. М.С. Горбачев. Межнациональные конфликты. "Парад суверенитетов". Принятие Декларации о государственном суверенитете РСФСР.

Референдум о сохранении СССР и введении поста Президента.

РСФСР. Избрание Б.Н. Ельцина Президентом РСФСР.

Объявление государственной независимости союзными республиками. Юридическое оформление распада СССР и создание Содружества Независимых Государств (Беловежское соглашение). Россия как преемник СССР на международной арене.

Распад СССР и его последствия для России и мира.

Становление Российской Федерации как суверенного государства (1991 - 1993 гг.). Референдум по проекту Конституции.

России. Принятие Конституции Российской Федерации 1993 г. и ее значение.

Сложные 1990-е гг. Трудности и просчеты экономических преобразований в стране. Совершенствование новой российской государственности. Угроза государственному единству.

Россия на постсоветском пространстве. СНГ и Союзное государство. Значение сохранения Россией статуса ядерной державы.

Добровольная отставка Б.Н. Ельцина.

21.9.2.5. Возрождение страны с 2000-х гг.

21.9.2.5.1. Российская Федерация в начале XXI века: на пути восстановления и укрепления страны. Вступление в должность Президента Российской Федерации В.В. Путина. Восстановление единого правового пространства страны. Экономическая интеграция на постсоветском пространстве. Борьба с терроризмом. Укрепление Вооруженных Сил Российской Федерации. Приоритетные национальные проекты.

Восстановление лидирующих позиций России в международных отношениях. Отношения с США и Евросоюзом.

21.9.2.5.2. Воссоединение Крыма с Россией.

Крым в составе Российского государства в XX. Крым в 1991 - 2014 гг. Государственный переворот в Киеве в феврале 2014 г. Декларация о независимости Автономной Республики Крым и города Севастополя (11 марта 2014 г.). Подписание Договора между Российской Федерацией и Республикой Крым о принятии в Российскую Федерацию Республики Крым и образовании в составе РФ новых субъектов. Федеральный конституционный закон от 21 марта 2014 г. о принятии в Российскую Федерацию Республики Крым и образовании в составе Российской Федерации новых субъектов - Республики Крым и города федерального значения Севастополя.

Воссоединение Крыма с Россией, его значение и международные последствия.

21.9.2.5.3. Российская Федерация на современном этапе. "Человеческий капитал", "Комфортная среда для жизни", "Экономический рост" - основные направления национальных проектов 2019 - 2024 гг. Разработка семейной политики. Пропаганда спорта и здорового образа жизни. Россия в борьбе с коронавирусной пандемией. Реализация крупных экономических проектов (строительство Крымского моста, трубопроводов "Сила Сибири", "Северный поток" и другие). Поддержка одаренных детей в России (образовательный центр "Сириус" и другие).

Общероссийское голосование по поправкам к Конституции России (2020 г.).

Признание Россией ДНР и ЛНР (2022 г.).

Значение исторических традиций и культурного наследия для современной России. Воссоздание Российского исторического общества (РИО) и Российского военно-исторического общества (РВИО). Исторические парки "Россия - Моя история". Военно-патриотический парк культуры и отдыха Вооруженных Сил Российской Федерации "Патриот". Мемориальный парк Победы на Поклонной горе и Ржевский мемориал Советскому Солдату. Всероссийский проект "Без срока давности". Новые информационные ресурсы о Великой Победе.

21.9.2.6. Итоговое повторение.

История родного края в годы революций и Гражданской войны.

Наши земляки - герои Великой Отечественной войны (1941 - 1945 гг.).

Наш регион в конце XX - начале XXI вв.

Трудовые достижения родного края.

Планируемые результаты освоения учебного модуля "Введение в Новейшую историю России".

Личностные и метапредметные результаты являются приоритетными при освоении содержания учебного модуля "Введение в Новейшую историю России".

Содержание учебного модуля "Введение в Новейшую историю России" способствует процессу формирования внутренней позиции личности как особого ценностного отношения к себе, окружающим людям и жизни в целом, готовности выпускника основной школы действовать на основе системы позитивных ценностных ориентаций.

Содержание учебного модуля "Введение в Новейшую историю России" ориентировано на следующие важнейшие убеждения и качества школьника, которые должны проявляться как в его учебной деятельности, так и при реализации направлений воспитательной деятельности образовательной организации в сферах:

- 1) гражданского воспитания: готовность к выполнению обязанностей гражданина и реализации его прав, уважение прав, свобод и законных интересов других людей; активное участие в жизни семьи, образовательной организации, местного сообщества, родного края, страны; неприятие любых форм экстремизма, дискриминации; понимание роли различных социальных институтов в жизни человека; представление об основных правах, свободах и обязанностях гражданина, социальных нормах и правилах межличностных отношений в поликультурном и многоконфессиональном обществе, представление о способах противодействия коррупции; готовность к разнообразной совместной деятельности, стремление к взаимопониманию и взаимопомощи, активное участие в школьном самоуправлении; готовность к участию в гуманитарной деятельности;
- 2) патриотического воспитания: осознание российской гражданской идентичности в поликультурном и многоконфессиональном обществе, проявление интереса к познанию родного языка, истории, культуры Российской Федерации, своего края, народов России, ценностное отношение к достижениям своей Родины - России, к науке, искусству, спорту, технологиям, боевым подвигам и трудовым достижениям народа, уважение к символам России, государственным праздникам, историческому и природному наследию, памятникам и символам воинской славы, традициям разных народов, проживающих в родной стране;
- 3) духовно-нравственного воспитания: ориентация на моральные ценности и нормы в ситуациях нравственного выбора, готовность оценивать свое поведение и поступки, поведение и поступки других людей с позиции нравственных и правовых норм с учетом осознания последствий поступков, активное неприятие асоциальных поступков, свобода и ответственность личности в условиях индивидуального и общественного пространства.

Содержание учебного модуля "Введение в Новейшую историю России" также ориентировано на понимание роли этнических культурных традиций - в области эстетического воспитания, на формирование ценностного отношения к здоровью, жизни и осознание необходимости их сохранения, следования правилам безопасного поведения в интернет-среде, активное участие в решении практических задач социальной направленности, уважение к труду и результатам трудовой деятельности, готовность к участию в практической деятельности экологической направленности. При освоении содержания учебного модуля "Введение в Новейшую историю России" обучающиеся продолжают осмысление ценности научного познания, освоение системы научных представлений об основных закономерностях развития общества, расширение социального опыта для достижения индивидуального и коллективного благополучия, в том числе в ходе овладения языковой и читательской культурой, основными навыками исследовательской деятельности. Важным также является подготовить выпускника основной школы к изменяющимся условиям социальной среды, стрессоустойчивость, открытость опыту и знаниям других.

В результате изучения учебного модуля "Введение в Новейшую историю России" у обучающегося будут сформированы познавательные универсальные учебные действия, коммуникативные

универсальные учебные действия, регулятивные универсальные учебные действия, совместная деятельность.

У обучающегося будут сформированы следующие базовые логические действия как часть познавательных универсальных учебных действий:

выявлять и характеризовать существенные признаки, итоги и значение ключевых событий и процессов Новейшей истории России;

выявлять причинно-следственные, пространственные и временные связи (при наличии) изученных ранее исторических событий, явлений, процессов с историей России XX - начала XXI в., выявлять закономерности и противоречия в рассматриваемых фактах с учетом предложенной задачи, классифицировать, самостоятельно выбирать основания и критерии для классификации;

выявлять дефициты информации, данных, необходимых для решения поставленной задачи; делать выводы, создавать обобщения о взаимосвязях с использованием дедуктивных, индуктивных умозаключений и по аналогии, строить логические рассуждения; самостоятельно выбирать способ решения учебной задачи.

У обучающегося будут сформированы следующие базовые исследовательские действия как часть познавательных универсальных учебных действий:

использовать вопросы как исследовательский инструмент познания, формулировать вопросы, фиксирующие разрыв между реальным и желательным состоянием ситуации, объекта, самостоятельно устанавливать искомое и данное; формулировать гипотезу об истинности собственных суждений и суждений других, аргументировать свою позицию, мнение; проводить по самостоятельно составленному плану небольшое исследование по установлению причинно-следственных связей событий и процессов;

оценивать на применимость и достоверность информацию; самостоятельно формулировать обобщения и выводы по результатам проведенного небольшого исследования, владеть инструментами оценки достоверности полученных выводов и обобщений; прогнозировать возможное дальнейшее развитие процессов, событий и их последствия, в аналогичных или сходных ситуациях, выдвигать предположения об их развитии в новых условиях и контекстах.

У обучающегося будут сформированы следующие умения работать с информацией как часть познавательных универсальных учебных действий:

применять различные методы, инструменты и запросы при поиске и отборе информации или данных из источников с учетом предложенной учебной задачи и заданных критериев;

выбирать, анализировать, систематизировать и интерпретировать информацию различных видов и форм представления (справочная, научно-популярная литература, интернет-ресурсы и другие);

находить сходные аргументы (подтверждающие или опровергающие одну и ту же идею, версию) в различных информационных источниках; самостоятельно выбирать оптимальную форму представления информации и иллюстрировать решаемые задачи несложными схемами, диаграммами, иной графикой и их комбинациями; оценивать надежность информации по критериям, предложенным или сформулированным самостоятельно; эффективно запоминать и систематизировать информацию.

У обучающегося будут сформированы следующие умения общения как часть коммуникативных универсальных учебных действий:

воспринимать и формулировать суждения, выражать эмоции в соответствии с целями и условиями общения; выражать себя (свою точку зрения) в устных и письменных текстах;

распознавать невербальные средства общения, понимать значение социальных знаков, знать и распознавать предпосылки конфликтных ситуаций и смягчать конфликты;

понимать намерения других, проявлять уважительное отношение к собеседнику и в корректной форме формулировать свои возражения;

умение формулировать вопросы (в диалоге, дискуссии) по существу обсуждаемой темы и высказывать идеи, нацеленные на решение задачи и поддержание благожелательности общения; сопоставлять свои суждения с суждениями других участников диалога, обнаруживать различие и сходство позиций;

публично представлять результаты выполненного исследования, проекта; самостоятельно выбирать формат выступления с учетом задач презентации и особенностей аудитории и в соответствии с ним составлять устные и письменные тексты с использованием иллюстративных материалов, исторических источников и другие.

У обучающегося будут сформированы следующие умения в части регулятивных универсальных учебных действий:

выявлять проблемы для решения в жизненных и учебных ситуациях; ориентироваться в различных подходах к принятию решений (индивидуально, в группе, групповой);

самостоятельно составлять алгоритм решения задачи (или его часть), выбирать способ решения учебной задачи с учетом имеющихся ресурсов и собственных возможностей, аргументировать предлагаемые варианты решений; составлять план действий (план реализации намеченного алгоритма решения или его части), корректировать предложенный алгоритм (или его часть) с учетом получения новых знаний об изучаемом объекте; делать выбор и брать ответственность за решение;

проявлять способность к самоконтролю, самомотивации и рефлексии, к адекватной оценке и изменению ситуации; объяснять причины достижения (недостижения) результатов деятельности, давать оценку приобретенному опыту, находить позитивное в произошедшей ситуации, вносить коррективы в деятельность на основе новых обстоятельств, изменившихся ситуаций, установленных ошибок, возникших трудностей; оценивать соответствие результата цели и условиям;

выявлять на примерах исторических ситуаций роль эмоций в отношениях между людьми;

ставить себя на место другого человека, понимать мотивы действий другого (в исторических ситуациях и окружающей действительности);

регулировать способ выражения своих эмоций с учетом позиций и мнений других участников общения.

У обучающегося будут сформированы следующие умения совместной деятельности:

понимать и использовать преимущества командной и индивидуальной работы при решении конкретной проблемы, обосновывать необходимость применения групповых форм взаимодействия при решении поставленной задачи;

принимать цель совместной деятельности, коллективно строить действия по ее достижению (распределять роли, договариваться, обсуждать процесс и результат совместной работы; планировать организацию совместной работы, определять свою роль (с учетом предпочтений и возможностей всех участников взаимодействия), распределять задачи между членами команды, участвовать в групповых формах работы);

выполнять свою часть работы, достигать качественного результата по своему направлению и координировать свои действия с действиями других членов команды; оценивать качество своего вклада в общий продукт по критериям, самостоятельно сформулированным участниками взаимодействия;

сравнивать результаты с исходной задачей и вкладом каждого члена команды в достижение результатов, разделять сферу ответственности и проявлять готовность к предоставлению отчета перед группой.



## ТЕМАТИЧЕСКОЕ ПЛАНИРОВАНИЕ 5 КЛАСС

№ п/п	Наименование разделов и тем программы	Количество часов			Виды деятельности	Модуль воспитательной программы школьный урок	Электронные (цифровые) образовательные ресурсы
		Всего	К/Р	Пр/Р			
Раздел 1. Введение – 2 часа							
1.1.	Введение	2	0	0	Рассказывать, как историки узнают о далеком прошлом; Приводить примеры вещественных и письменных исторических источников; Объяснять значение терминов: история, хронология, археология, этнография, нумизматика; Характеризовать отрезки времени, используемые при описании прошлого (год, век, тысячелетие, эра); Размещать на ленте времени даты событий, происшедших до нашей эры и в нашу эру; Объяснять, какая историческая и географическая информация содержится на исторических картах.	День Знаний.	<a href="https://sdo.edu.orb.ru/theme.php?id=221">https://sdo.edu.orb.ru/theme.php?id=221</a>  <a href="https://resh.edu.ru/subject/24/">https://resh.edu.ru/subject/24/</a>  <a href="http://school-collection.edu.ru/catalog/">http://school-collection.edu.ru/catalog/</a>
Итого по разделу		2	0	0			
Раздел 2. Первобытность – 4 часа							
2.1.	Первобытность	4	0	0	Показывать на карте места расселения древнейших людей, известные историкам; Рассказывать о занятиях первобытных людей; Распознавать изображения орудий труда и охоты первобытных людей; Объяснять, какое значение для древнейших людей имело овладение огнем, как его добывали и поддерживали; Рассказывать, где были найдены рисунки первобытных людей, о чем ученые узнали из этих рисунков; Объяснять, чему, каким силам поклонялись древнейшие люди; Раскрывать значение понятий: присваивающее хозяйство, язычество, миф; Характеризовать значение освоения древними людьми земледелия и скотоводства; Распознавать (на изображениях, макетах) орудия труда древних земледельцев, ремесленников; Давать определение понятий: присваивающее хозяйство, производящее хозяйство, род, племя; Рассказывать о важнейших ремеслах, изобретенных древними людьми; Рассказывать, как произошло открытие людьми металлов, какое значение это имело; Объяснять, в чем состояли предпосылки и последствия развития обмена и торговли в первобытном обществе; Раскрывать значение понятий и терминов: родовая община, соседская община, вождь, старейшина, знать;	Международный день школьных библиотек.	<a href="https://sdo.edu.orb.ru/theme.php?id=221">https://sdo.edu.orb.ru/theme.php?id=221</a>  <a href="https://resh.edu.ru/subject/24/">https://resh.edu.ru/subject/24/</a>  <a href="http://school-collection.edu.ru/catalog/">http://school-collection.edu.ru/catalog/</a>



					Называть признаки, по которым историки судят о появлении цивилизации		
Итого по разделу		4	0	0			
Раздел 3. Древний Восток – 20 часов							
3.1.	Древний Египет	7	0	0	<p>Рассказывать с использованием исторической карты о природных условиях Египта, их влиянии на занятия населения; Объяснять, что способствовало возникновению в Египте сильной государственной власти; Рассказывать, как произошло объединение Египта, раскрывать значение этого событие;</p> <p>Объяснять смысл понятий и терминов: фараон, жрец; Давать описание условий жизни и занятий древних египтян, используя живописные и скульптурные изображения; Характеризовать положение основных групп населения Древнего Египта (вельможи, чиновники, жрецы, земледельцы, ремесленники);</p> <p>Показывать на карте основные направления завоевательных походов фараонов Египта;</p> <p>Рассказывать об организации и вооружении египетского войска; Объяснять, чем прославился фараон Рамсес II;</p> <p>Рассказывать, каким богам поклонялись древние египтяне; Представлять описание внешнего вида и внутреннего устройства египетских храмов, пирамид (на основе фотографий, иллюстраций);</p> <p>Излагать сюжет мифа об Осирисе, объяснять, в чем заключалась его главная идея; Рассказывать, чем известен в египетской истории фараон Эхнатон;</p> <p>Рассказывать, в каких областях знаний древние египтяне достигли значительных успехов;</p> <p>Характеризовать письменность древних египтян (особенности письма, материал для письма);</p> <p>Объяснять, в чем состоял вклад Ж. Ф. Шампольона в изучение истории Древнего Египта;</p> <p>Объяснять значение понятий и терминов: пирамида, сфинкс, рельеф, фреска;</p>	<p>День Героев Отечества. Урок Мужества.</p>	<p><a href="https://sdo.edu.orb.ru/theme.php?id=221">https://sdo.edu.orb.ru/theme.php?id=221</a></p> <p><a href="https://resh.edu.ru/subject/24/">https://resh.edu.ru/subject/24/</a></p> <p><a href="http://school-collection.edu.ru/catalog/">http://school-collection.edu.ru/catalog/</a></p>
3.2	Древние цивилизации Месопотамии	4	0	0	<p>Рассказывать, используя карту, о природных условиях Месопотамии и занятиях, живших там в древности людей;</p> <p>Называть и показывать на карте древнейшие города-государства Месопотамии; Объяснять значение понятий и терминов: клинопись, эпос, зиккурат;</p>	Предметные олимпиады	<p><a href="https://sdo.edu.orb.ru/theme.php?id=221">https://sdo.edu.orb.ru/theme.php?id=221</a></p> <p><a href="https://resh.edu.ru/subject/24/">https://resh.edu.ru/subject/24/</a></p>

					Показывать на карте расположение древнего Вавилонского царства; Рассказывать, чем известен в истории вавилонский царь Хаммурапи; Объяснять, в чем заключается ценность законов как исторического источника; Показывать на карте территорию Ассирийской державы. Рассказывать об организации ассирийского войска; Объяснять, как ассирийские цари управляли своей державой; Представлять, используя иллюстрации, описание ассирийской столицы Ниневии, рассказывать о ее достопримечательностях; Объяснять, благодаря чему произошло новое возвышение Вавилона; Представлять, используя иллюстрации, описание города Вавилона в период его расцвета при царе Навуходоносоре. Раскрывать смысл выражения «Вавилонская башня»;		<a href="http://school-collection.edu.ru/catalog/">http://school-collection.edu.ru/catalog/</a>
3.3	Восточное Средиземноморье в древности	2	0	0	Объяснять, как природные условия влияли на занятия населения Восточного Средиземноморья; Рассказывать о развитии ремесел и торговли в Финикии; Объяснять значение понятий: колония, колонизация, алфавит; Называть и показывать на карте древние государства Палестины; Объяснять, чем известен в истории царь Соломон; Объяснять значение понятий и терминов: монотеизм, иудаизм, пророк, Ветхий завет;	Библиографический урок.	<a href="https://sdo.edu.orb.ru/theme.php?id=221">https://sdo.edu.orb.ru/theme.php?id=221</a>  <a href="https://resh.edu.ru/subject/24/">https://resh.edu.ru/subject/24/</a> <a href="http://school-collection.edu.ru/catalog/">http://school-collection.edu.ru/catalog/</a>
3.4	Персидская держава	2	0	0	Показывать на карте территорию Персидской державы в период ее могущества; Объяснять причины военных успехов персидской армии; Характеризовать систему управления персидской державой; Рассказывать о религии древних персов; Объяснять значение понятий и терминов: сатрап, зороастризм, Авест.	Тематический урок цифры.	<a href="https://sdo.edu.orb.ru/theme.php?id=221">https://sdo.edu.orb.ru/theme.php?id=221</a>  <a href="https://resh.edu.ru/subject/24/">https://resh.edu.ru/subject/24/</a> <a href="http://school-collection.edu.ru/catalog/">http://school-collection.edu.ru/catalog/</a>
3.5	Древняя Индия	2	0	0	Рассказывать о природных условиях Древней Индии, занятиях населения; Рассказывать о древнейших индийских городах, используя карту; Объяснять значение понятий и терминов: арии, раджа, варна, каста, брахман, Веда, санскрит; Характеризовать верования древних индийцев, называть главных богов, почитаемых в индуизме; Рассказывать о возникновении буддизма, основных положениях этого учения; Давать описание внешнего вида и внутреннего убранства индуистских и буддийских храмов (на основе текста и иллюстраций учебника); Объяснять, о чем повествуют	Урок открытых мыслей	<a href="https://sdo.edu.orb.ru/theme.php?id=221">https://sdo.edu.orb.ru/theme.php?id=221</a>  <a href="https://resh.edu.ru/subject/24/">https://resh.edu.ru/subject/24/</a> <a href="http://school-collection.edu.ru/catalog/">http://school-collection.edu.ru/catalog/</a>

					поэмы «Махабхарата» и «Рамаяна», чем они интересны для историков;		
3.6	Древний Китай	3	1	0	Характеризовать, используя карту, природные условия Древнего Китая, их влияние на занятия населения; Рассказывать о хозяйственной деятельности древних китайцев, совершенствовании орудий их труда, технических сооружениях; Показывать на карте территорию империи Цинь и объяснять значение создания единого государства; Представлять характеристику императора Цинь Шихуанди и итогов его деятельности; Рассказывать о достижениях древних китайцев в развитии ремесел и торговли; Раскрывать причины частых восстаний населения в Древнем Китае, показывать, чем они завершались; Объяснять значение понятий и терминов: Великая Китайская стена, Великий шелковый путь, пагода, иероглиф, каллиграфия; Рассказывать об учении Конфуция, высказывать суждения о причинах его популярности в Древнем Китае и в последующие столетия; Представлять характеристику достижений древних китайцев в развитии письменности, в науке, технике, художественной культуре (в форме устных сообщений, альбомов, презентаций).	Урок открытых мыслей	<a href="https://sdo.edu.orb.ru/theme.php?id=221">https://sdo.edu.orb.ru/theme.php?id=221</a>  <a href="https://resh.edu.ru/subject/24/">https://resh.edu.ru/subject/24/</a>  <a href="http://school-collection.edu.ru/catalog/">http://school-collection.edu.ru/catalog/</a>
Итого по разделу		20	1	0			
Раздел 4. Раздел 4. Древняя Греция. Эллинизм – 20 часов							
4.1.	Древнейшая Греция	4	0		Рассказывать, используя карту, о природных условиях Древней Греции и основных занятиях ее населения; Объяснять, какие находки археологов свидетельствуют о существовании древних цивилизации на о. Крит, в Микенах; Рассказывать, о чем повествуют поэмы «Илиада» и «Одиссея»; Объяснять значение выражений «Ахиллесова пята», «Троянский конь»;	Урок памяти «День освобождения Ленинграда от фашистской блокады».	<a href="https://sdo.edu.orb.ru/theme.php?id=221">https://sdo.edu.orb.ru/theme.php?id=221</a>  <a href="https://resh.edu.ru/subject/24/">https://resh.edu.ru/subject/24/</a>  <a href="http://school-collection.edu.ru/catalog/">http://school-collection.edu.ru/catalog/</a>
4.2.	Греческие полисы	10	0	0	Показывать на карте крупнейшие греческие города-государства; Объяснять значение понятий: полис, аристократия, демос, тиран, акрополь, агора, фаланга, метрополия, колония; Характеризовать основные группы населения греческого полиса, их положение, отношение к власти; Рассказывать о составе и организации полисного войска; Показывать на карте направления Великой греческой колонизации, называть наиболее значительные колонии, в том числе в Северном Причерноморье. Рассказывать, как осуществлялось управление		<a href="https://sdo.edu.orb.ru/theme.php?id=221">https://sdo.edu.orb.ru/theme.php?id=221</a>  <a href="https://resh.edu.ru/subject/24/">https://resh.edu.ru/subject/24/</a>  <a href="http://school-collection.edu.ru/catalog/">http://school-collection.edu.ru/catalog/</a>

					<p>греческими колониями, в чем заключались их связи с метрополиями; Раскрывать значение понятий и терминов: ареопаг, архонт, народное собрание, реформа, остракизм; Характеризовать основные положения и значение законов Солона и реформ Клисфена; Объяснять, почему политическое устройство Древних Афин называется демократией; Рассказывать об основных группах населения Спарты, о том, кто управлял государством; Раскрывать значение понятий и терминов: олигархия, илоты, гоплиты; Объяснять, почему спартанское войско считалось самым сильным в Греции; Составить сообщение о спартанском воспитании, высказать суждение о его достоинствах и недостатках; Сравнить устройство Афинского и Спартанского государств, определять основные различия; Рассказывать о причинах и непосредственном поводе для начала войн Персии против Греции; Рассказывать, используя картосхемы, об участниках, ходе и итогах крупных сражений греко-персидских войн (Марафонская битва, оборона греками Фермопил, сражение в Саламинском проливе); Систематизировать информацию о греко-персидских войнах в форме таблицы; Характеризовать роль конкретных людей — руководителей полисов, военачальников, воинов в ходе военных событий; Называть основные итоги греко-персидских войн; Высказывать суждение о том, почему небольшой группе греческих полисов удалось одержать победу в войнах против могущественной Персидской державы; Раскрывать причины укрепления демократии в Афинах в период греко-персидских войн; Объяснять, почему историки связывали расцвет Афинского государства с именем Перикла; Называть основные источники рабства в Древней Греции, объяснять, почему численность рабов значительно возросла в V в. до н. э.; Характеризовать условия жизни и труда рабов в греческих полисах; Рассказывать о развитии ремесла и торговли в греческих городах; Называть причины, основных участников и итоги Пелопоннесской войны; Объяснять, в чем проявилось ослабление греческих полисов после Пелопоннесской войны;</p>		
4.3.	Культура Древней Греции	3	0	0	<p>Называть главных богов, которым поклонялись древние греки, распознавать их скульптурные изображения;</p>	Уроки финансовой грамотности.	<a href="https://sdo.edu.orb.ru/theme.php?id=221">https://sdo.edu.orb.ru/theme.php?id=221</a>

					Объяснять, кто такие титаны и герои; Рассказывать о том, чему учили детей в школах Древней Греции; Раскрывать значение понятий и терминов: гимнасий, Академия, Ликей, философия, логика, этика; Называть древнегреческих ученых, известных своими трудами по философии, истории, другим отраслям наук; Представлять описание внешнего вида и планировки древнегреческого храма (в виде устного высказывания, презентации); Раскрывать значение понятий и терминов: ордер, фронтон, капитель, кариатида, распознавать архитектурные элементы зданий на изображениях, фотографиях; Рассказывать о древнегреческом театре, организации представлений; Рассказывать об истоках и правилах проведения общегреческих игр в Олимпии. Объяснять, что греки ценили в спортивных состязаниях, в чем выражалось их отношение к играм;		<a href="https://resh.edu.ru/subject/24/">https://resh.edu.ru/subject/24/</a> <a href="http://school-collection.edu.ru/catalog/">http://school-collection.edu.ru/catalog/</a>
4.4.	Македонские завоевания. Эллинизм	3	1	0	Объяснять, что способствовало усилению Македонии в IV в. до н. э., какую роль сыграл в этом царь Филипп II; Рассказывать, как была установлена власть македонского царя над греческими полисами; Систематизировать в виде таблицы информацию о завоевательных походах Александра Македонского; Объяснять, в чем состояли причины военных побед Александра Македонского; Представлять характеристику («исторический портрет») Александра Македонского; Раскрывать смысл понятия «эллинизм»; Показывать на карте государства, образовавшиеся в результате распада державы Александра Македонского; Рассказывать, чем славилась Александрия Египетская, почему она считалась культурным центром эллинистического мира;	День Героев Отечества. Урок Мужества.	<a href="https://sdo.edu.orb.ru/theme.php?id=221">https://sdo.edu.orb.ru/theme.php?id=221</a>  <a href="https://resh.edu.ru/subject/24/">https://resh.edu.ru/subject/24/</a> <a href="http://school-collection.edu.ru/catalog/">http://school-collection.edu.ru/catalog/</a>
Итого по разделу		20	1	0			
Раздел 5. Древний Рим – 20 часов							
5.1	Возникновение Римского государства	3	0	0	Рассказывать, используя историческую карту, о природных условиях Апеннинского полуострова и племенах, населявших его в древности; Сопоставлять информацию о происхождении Рима, содержащуюся в легенде и полученную в ходе исследований историков; Раскрывать значение понятий и терминов: патриций, плебей, республика, консул, народный трибун, Сенат, вето, легион, понтифик, авгур; Объяснять, как было организовано управление Римской республикой (какими полномочиями обладали консулы, народные трибуны, Сенат, народное собрание);	День ручного письма.	<a href="https://sdo.edu.orb.ru/theme.php?id=221">https://sdo.edu.orb.ru/theme.php?id=221</a>  <a href="https://resh.edu.ru/subject/24/">https://resh.edu.ru/subject/24/</a>  <a href="http://school-collection.edu.ru/catalog/">http://school-collection.edu.ru/catalog/</a>

					<p>Рассказывать об организации и вооружении римской армии, привлекая иллюстрации учебника;</p> <p>Называть главных богов древних римлян, устанавливать соответствие римских и греческих богов;</p> <p>Показывать на исторической карте, с какими противниками воевали римляне в борьбе за власть над Италией; Объяснять происхождение и смысл выражений «Гуси Рим спасли», «Пиррова победа», «Разделяй и властвуй!»;</p>		
5.2	Римские завоевания в Средиземноморье	3	0	0	<p>Представлять общую характеристику Пунических войн (причины, хронологический период, участники, наиболее значительные походы и сражения, итоги);</p> <p>Объяснять, благодаря чему вошел в историю Ганнибал;</p> <p>Показывать на исторической карте территории римских провинций, объяснять, какие современные географические названия берут начало от названий римских провинций;</p>	Всероссийский урок ОБЖ	<p><a href="https://sdo.edu.orb.ru/theme.php?id=221">https://sdo.edu.orb.ru/theme.php?id=221</a></p> <p><a href="https://resh.edu.ru/subject/24/">https://resh.edu.ru/subject/24/</a></p> <p><a href="http://school-collection.edu.ru/catalog/">http://school-collection.edu.ru/catalog/</a></p>
5.3	Поздняя Римская республика. Гражданские войны	5	0	0	<p>Объяснять, почему причиной острых столкновений в Риме во II в. до н. э. стал вопрос о переделе «общественной земли»; Раскрывать значение понятий и терминов: «общественная земля», гражданская война, диктатор, проскрипции, триумвират, вольноотпущенник, гладиатор; Характеризовать цели, содержание и итоги реформ братьев Гракхов; Анализировать отрывки из текстов историков (извлекать информацию, высказывать оценочные суждения); Объяснять, чем были вызваны гражданские войны в Риме, какие силы противостояли друг другу; Рассказывать о положении рабов в Древнем Риме; Рассказывать о восстании под руководством Спартака (причины, участники, основные периоды восстания, итоги); Представлять характеристику Гая Юлия Цезаря, объяснять, благодаря чему он вошел в историю; Раскрывать, при каких обстоятельствах появились и что означали выражения «Жребий брошен!», «Перейти Рубикон»; Называть главных участников борьбы за власть после смерти Цезаря и ее итоги;</p>	Уроки финансовой грамотности.	<p><a href="https://sdo.edu.orb.ru/theme.php?id=221">https://sdo.edu.orb.ru/theme.php?id=221</a></p> <p><a href="https://resh.edu.ru/subject/24/">https://resh.edu.ru/subject/24/</a></p> <p><a href="http://school-collection.edu.ru/catalog/">http://school-collection.edu.ru/catalog/</a></p>
5.4	Расцвет и падение Римской империи	6	0	0	<p>Рассказывать об установлении единоличной власти Октавиана Августа; Представлять характеристики римских императоров, их правления (Нерон, Траян, Диоклетиан — по выбору); Показывать на исторической карте территорию Римской империи, объяснять, как было организовано управление провинциями;</p>	День Героев Отечества. Урок Мужества.	<p><a href="https://sdo.edu.orb.ru/theme.php?id=221">https://sdo.edu.orb.ru/theme.php?id=221</a></p> <p><a href="https://resh.edu.ru/subject/24/">https://resh.edu.ru/subject/24/</a></p> <p><a href="http://school-collection.edu.ru/catalog/">http://school-collection.edu.ru/catalog/</a></p>

					<p>Рассказывать, используя иллюстрации учебника, о повседневной жизни в столице и провинциях Римской империи; Сравнивать положение римского раба и колона, объяснять, чем различались условия их жизни и труда; Объяснять значение понятий и терминов: форум, Пантеон, Колизей, акведук, амфитеатр, термы; Рассказывать о возникновении и распространении христианства, объяснять, чем отличалась новая религия от верований римлян; Характеризовать политику римских императоров в отношении христиан, объяснять, как и при каких обстоятельствах она была изменена; Объяснять значение понятий и терминов: Библия, Евангелие, апостол, церковь, патриарх, епископ. Рассказывать о разделении Римской империи на Западную и Восточную; Систематизировать в форме таблицы информацию о нападениях варваров на Рим; Участвовать в обсуждении вопроса «Почему пала Западная Римская империя?»;</p>		
5.5	Культура Древнего Рима	3	0	0	<p>Раскрывать смысл понятия «золотой век римской поэзии», называть имена поэтов золотого века; Рассказывать о развитии научных знаний в Древнем Риме (философия, география, история); Объяснять, какое значение и почему придавалось в Древнем Риме ораторскому искусству; Составлять описание известных архитектурных сооружений Древнего Рима (по выбору); Сравнивать внешний вид древнегреческих и древнеримских храмов. Определять общие черты и различия; Изучать иллюстрации учебника, объяснять, о чем рассказывают римские скульптурные портреты;</p>	Урок открытых мыслей	<p><a href="https://sdo.edu.orb.ru/theme.php?id=221">https://sdo.edu.orb.ru/theme.php?id=221</a></p> <p><a href="https://resh.edu.ru/subject/24/">https://resh.edu.ru/subject/24/</a></p> <p><a href="http://school-collection.edu.ru/catalog/">http://school-collection.edu.ru/catalog/</a></p>
Итого по разделу		20	1	0			
Раздел 6. Обобщение – 2 часа							
6.1.	Историческое и культурное наследие цивилизаций Древнего мира	2	1	0	Повторение изученного, контроль знаний.	Урок открытых мыслей.	<p><a href="https://sdo.edu.orb.ru/theme.php?id=221">https://sdo.edu.orb.ru/theme.php?id=221</a></p> <p><a href="https://resh.edu.ru/subject/24/">https://resh.edu.ru/subject/24/</a></p> <p><a href="http://school-collection.edu.ru/catalog/">http://school-collection.edu.ru/catalog/</a></p>
Итого по разделу		2	1	0			
ОБЩЕЕ КОЛИЧЕСТВО ЧАСОВ ПО ПРОГРАММЕ		68	4	0			

ТЕМАТИЧЕСКОЕ ПЛАНИРОВАНИЕ 6 КЛАСС

№ п/п	Наименование разделов и тем программы	Количество часов			Виды деятельности	Модуль воспитательной программы школьный урок	Электронные (цифровые) образовательные ресурсы
		всего	К.р	Пр.р			
Раздел 1 Введение – 1 час							
1.1.	Введение	1	0	0	Обозначать на ленте времени даты ключевых событий, связанных с падением Западной Римской империи, а также хронологические рамки и основные периоды истории Средних веков;	День Знаний.	<a href="https://sdo.edu.orb.ru/theme.php?id=221">https://sdo.edu.orb.ru/theme.php?id=221</a>  <a href="https://resh.edu.ru/subject/24/">https://resh.edu.ru/subject/24/</a> <a href="http://school-collection.edu.ru/catalog/">http://school-collection.edu.ru/catalog/</a>
Итого по разделу		1	0	0			
Раздел 2. История Средних веков – 22 часа							
2.1.	Народы Европы в раннее Средневековье	4	0	0	Показывать на исторической карте маршруты перемещения варварских народов в Европе в V—VI вв. и наиболее значительные варварские королевства, основанные в бывших владениях Западной Римской империи; Характеризовать общественное устройство германских племен, объяснять, в чем состояли его отличия от римских порядков; Рассказывать, как вождь франков Хлодвиг сумел стать королем, укреплял свою власть. Раскрывать значение принятия Хлодвигом христианства; Объяснять значение понятий и терминов: Салическая правда, майордом, бенефиций; Рассказывать об обстоятельствах перехода королевской власти к династии Каролингов; Рассказывать, используя историческую карту, о завоеваниях Карла Великого; Представлять характеристику Карла Великого, давать оценку его деятельности; Объяснять смысл понятия «Каролингское возрождение»; Характеризовать обстоятельства и причины распада державы Карла Великого, показывать на исторической карте владения, на которые она распалась; Рассказывать о создании государств на территории бывшей империи Карла Великого — во Франции, германских и итальянских землях Обозначать на ленте времени последовательность	Тематический урок цифры.	<a href="https://sdo.edu.orb.ru/theme.php?id=221">https://sdo.edu.orb.ru/theme.php?id=221</a>  <a href="https://resh.edu.ru/subject/24/">https://resh.edu.ru/subject/24/</a> <a href="http://school-collection.edu.ru/catalog/">http://school-collection.edu.ru/catalog/</a>



					<p>завоеваний Британских островов англами и саксами, норманнами в раннее Средневековье Рассказывать о нормандском завоевании Англии в XI в. Характеризовать общественный строй норманнов, показывать на исторической карте маршруты их походов. Показывать на исторической карте государства, возникшие в раннее Средневековье в Восточной Европе (государства славянских народов, венгров). Объяснять значение принятия христианства восточноевропейскими народами рассказывать о просветительской миссии Кирилла и Мефодия. Раскрывать значение понятий и терминов: норманн, конунг, эрл, драккар, путь «из варяг в греки», миссионер, латиница, кириллица. Объяснять, из-за чего возникали конфликты между императорами Священной Римской империи и римскими папами. Извлекать и анализировать информацию из исторических источников (фрагментов Салической правды, документов, хроник).</p>		
2.2.	Византийская империя в VI—XI вв.	2	0	0	<p>Рассказывать о власти византийских императоров; Представлять характеристику личности и деятельности императора Юстиниана I (завоевания, законодательство, строительство); Объяснить значение понятий и терминов: ромей, базилевс, кодекс Юстиниана, базилика, икона, иконоборчество, церковный собор, фема; Раскрывать, какое место занимала церковь в византийском государстве, как складывались отношения императоров и патриархов. Характеризовать отношения Византии с соседними государствами и народами, в том числе Русью. Представлять описание внешнего вида и внутреннего убранства византийских храмов, используя иллюстрации учебника. Характеризовать культурное наследие Византии, ее вклад в мировую культуру.</p>	Международный день школьных библиотек.	<p><a href="https://sdo.edu.orb.ru/theme.php?id=221">https://sdo.edu.orb.ru/theme.php?id=221</a>  <a href="https://resh.edu.ru/subject/24/">https://resh.edu.ru/subject/24/</a> <a href="http://school-collection.edu.ru/catalog/">http://school-collection.edu.ru/catalog/</a></p>
2.3	Арабы в VI—XI вв.	2	0	0	<p>Объяснять, какие положения были закреплены в главных священных книгах ислама, какое значение они имели для арабской общины; Показывать на исторической карте территории, завоеванные арабами к середине VIII в., объяснять причины побед арабских войск; Характеризовать политику мусульманских правителей в завоеванных землях. Объяснять причины распада</p>	Библиографический урок.	<p><a href="https://sdo.edu.orb.ru/theme.php?id=221">https://sdo.edu.orb.ru/theme.php?id=221</a>  <a href="https://resh.edu.ru/subject/24/">https://resh.edu.ru/subject/24/</a> <a href="http://school-collection.edu.ru/catalog/">http://school-collection.edu.ru/catalog/</a></p>

					Арабского халифата; Раскрывать, в чем состоял вклад арабов в развитие наук, литературы, искусства; Представлять описание внешнего вида и внутреннего убранства мечетей арабского мира, используя иллюстрации учебника;		
2.4	Средневековое европейское общество	3	0	0	<p>Рассказывать, кто и с какой целью отдавал землю в феоде, как строились отношения сеньора и вассала; Раскрывать значение понятий и терминов: феоде, сеньор, вассал, сословие, рыцарь, турнир; Представлять характеристику средневекового рыцаря (социальное положение, образ жизни, кодекс рыцарской чести); Описывать внешний облик и внутреннюю планировку средневекового замка, объяснять назначение отдельных частей замка, построек; Характеризовать положение и повинности средневековых крестьян; Объяснять значение понятий и терминов: барщина, подать, десятина, община, натуральное хозяйство; Рассказывать, как происходило возрождение городов в средневековой Европе Называть основные группы населения средневековых городов, описывать их занятия и положение</p> <p>Объяснять, как горожане добивались независимости своих городов от власти сеньоров Раскрывать значение понятий: цех, гильдия, цеховой устав, городское право, городское самоуправление, магистрат, ратуша, ярмарка, банк.</p> <p>Показывать на исторической карте крупнейшие торговые центры средневековой Европы, основные торговые пути Составлять описание центральной площади средневекового города (по выбору), объяснять назначение находившихся на ней зданий, характеризовать особенности их архитектуры</p> <p>Рассказывать о повседневной жизни горожан, используя текст и иллюстрации учебника Объяснять, какая информация содержится в миниатюрах, в чем состоит их ценность как исторических источников Характеризовать место церкви в средневековом обществе (церковная иерархия, влияние церкви на общество, имущественное положение)</p> <p>Раскрывать значение понятий и терминов: монастырь, монашеский орден, Святая земля, крестоносцы</p> <p>Объяснять, кто и почему отправлялся в походы в Святую землю</p>	Предметные олимпиады	<p><a href="https://sdo.edu.orb.ru/theme.php?id=221">https://sdo.edu.orb.ru/theme.php?id=221</a></p> <p><a href="https://resh.edu.ru/subject/24/">https://resh.edu.ru/subject/24/</a></p> <p><a href="http://school-collection.edu.ru/catalog/">http://school-collection.edu.ru/catalog/</a></p>

					<p>Называть наиболее значительные Крестовые походы, их участников и итоги Подготовить сообщение о духовно-рыцарских орденах, созданных во время Крестовых походов (с использованием информации учебника и дополнительных материалов) Характеризовать причины появления и основные положения еретических учений в европейских странах в XII—XIII вв Рассказывать, какие средства и методы церковь использовала в борьбе против еретиков Объяснять значение понятия инквизиция.</p>		
2.5	Государства Европы в XII—XV вв.	4	0	0	<p>Раскрывать, в чем выразилось усиление королевской власти в странах Западной Европы в период зрелого Средневековья; Рассказывать о создании парламентов в европейских государствах, раскрывать значение этих событий; Объяснять смысл понятий и терминов: сословно-представительная монархия, парламент, централизованное государство, Великая хартия вольностей, Реконкиста; Рассказывать о создании централизованных государств в Англии, Франции, на Пиренейском полуострове, выделять общие черты этих процессов и особенности отдельных стран; Называть причины, главных участников, ключевые события и итоги Столетней войны. Объяснять, чем известна в истории Жанна Д'Арк; Раскрывать особенности политического развития земель Священной Римской империи и итальянских государств Рассказывать о развитии сельского хозяйства и усилении городов в странах Западной Европы в период зрелого Средневековья Объяснять причины обострения социальных противоречий в городах и деревнях Называть крупнейшие восстания XIV в (Жакерия, восстание под руководством Уота Тайлера) Представлять характеристику гуситского движения в Чехии и Гуситских войн 1419—1434 гг Показывать на исторической карте территории и государства, завоеванные османами в XIV—XV вв Рассказывать о взятии османами Константинополя Объяснять, как было воспринято современниками это событие и какие последствия оно имело.</p>	Всероссийская акция «Час кода».	<p><a href="https://sdo.edu.orb.ru/theme.php?id=221">https://sdo.edu.orb.ru/theme.php?id=221</a></p> <p><a href="https://resh.edu.ru/subject/24/">https://resh.edu.ru/subject/24/</a></p> <p><a href="http://school-collection.edu.ru/catalog/">http://school-collection.edu.ru/catalog/</a></p>
2.6	Культура средневековой Европы	2	0	0	<p>Раскрывать роль религии в жизни средневекового человека и общества; Объяснять, кого и чему учили в средневековых школах; Рассказывать, когда и в каких странах появились первые европейские университеты, кто выступал их основателями; Объяснять значение</p>	Урок –диспут «День толерантности».	<p><a href="https://sdo.edu.orb.ru/theme.php?id=221">https://sdo.edu.orb.ru/theme.php?id=221</a></p> <p><a href="https://resh.edu.ru/subject/24/">https://resh.edu.ru/subject/24/</a></p>

					<p>понятий и терминов: университет, магистр, лекция, диспут, схоластика;</p> <p>Раскрывать, в чем проявлялся сословный характер средневековой культуры, приводить примеры разных литературных жанров; Характеризовать основные черты романского и готического стилей в художественной культуре, выявлять их в изображениях архитектурных сооружений</p> <p>Раскрывать значение понятий и терминов: романский стиль, готика, гуманизм, Возрождение Называть известных представителей европейского гуманизма и Раннего Возрождения, объяснять, что было новым в их взглядах на мир и человека Представлять рассказ (сообщение) о жизни и творчестве мастеров Раннего Возрождения (по выбору)</p> <p>Раскрывать значение изобретения европейского книгопечатания</p>		<a href="http://school-collection.edu.ru/catalog/">http://school-collection.edu.ru/catalog/</a>
2.7	Страны Востока в Средние века	3	0	0	<p>Рассказывать об организации и вооружении монгольского войска; Показывать на карте территории главных улусов монгольской державы и объяснять, как монголы управляли завоеванными землями; Объяснять, как было организовано управление средневековыми китайскими империями, как осуществлялась подготовка императорских чиновников; Характеризовать важнейшие изобретения китайцев в VII—XIII вв. и объяснять, как эти изобретения попадали к другим народам;</p> <p>Объяснять, каким было положение императора в Японии и какую роль в управлении страной играли сегуны;</p> <p>Рассказывать о религиозных верованиях жителей Японии;</p> <p>Сравнивать статус и кодекс поведения японского самурая и европейского рыцаря, определять, что было общим;</p> <p>Рассказывать, используя историческую карту, о мусульманском завоевании Индии и создании Делийского султаната. Используя иллюстрации, рассказывать о культуре народов Востока в V—XV вв., распознавать характерные черты в архитектурных сооружениях, произведениях живописи;</p>	День Героев Отечества. Урок Мужества.	<a href="https://sdo.edu.orb.ru/theme.php?id=221">https://sdo.edu.orb.ru/theme.php?id=221</a>  <a href="https://resh.edu.ru/subject/24/">https://resh.edu.ru/subject/24/</a> <a href="http://school-collection.edu.ru/catalog/">http://school-collection.edu.ru/catalog/</a>
2.8	Государства доколумбовой Америки в Средние века	1	0	0	<p>Рассказывать о древних обитателях Америки, условиях их жизни, основных занятиях; Называть и показывать на исторической карте крупные государства, существовавшие в Америке в эпоху Средневековья;</p>	Тематический урок цифры.	<a href="https://sdo.edu.orb.ru/theme.php?id=221">https://sdo.edu.orb.ru/theme.php?id=221</a>

					Систематизировать материал о цивилизациях средневековой Америки в таблице (территория, главные города, правители, религиозные верования, знания, искусство); Представлять сообщение (презентацию) о художественной культуре одной из средневековых цивилизаций Америки (по выбору);		<a href="https://resh.edu.ru/subject/24/">https://resh.edu.ru/subject/24/</a> <a href="http://school-collection.edu.ru/catalog/">http://school-collection.edu.ru/catalog/</a>
2.9	Обобщение	1	1	0	Представлять историческое и культурное наследие Средних веков;	Урок открытых мыслей	<a href="https://sdo.edu.orb.ru/theme.php?id=221">https://sdo.edu.orb.ru/theme.php?id=221</a>  <a href="https://resh.edu.ru/subject/24/">https://resh.edu.ru/subject/24/</a> <a href="http://school-collection.edu.ru/catalog/">http://school-collection.edu.ru/catalog/</a>
Итого по разделу		22	1	0			
Раздел 3. История России. От Руси к Российскому государству – 43 часа							
3.1.	Введение	1	0	0	Объяснять, что изучает история Отечества; Различать виды исторических источников, с опорой на приобретенные ранее знания (5 —6 кл.); Характеризовать источники по российской истории; Показывать своеобразие геополитического положения России с опорой на историческую карту;	Урок памяти «День освобождения Ленинграда от фашистской блокады».	<a href="https://sdo.edu.orb.ru/theme.php?id=221">https://sdo.edu.orb.ru/theme.php?id=221</a>  <a href="https://resh.edu.ru/subject/24/">https://resh.edu.ru/subject/24/</a> <a href="http://school-collection.edu.ru/catalog/">http://school-collection.edu.ru/catalog/</a>
3.2.	Народы и государства на территории нашей страны в древности. Восточная Европа в середине I тыс. н. э.	5	0	0	Находить и показывать на исторической карте места расселения древнего человека на территории России, древние государства Поволжья, Кавказа и Северного Причерноморья; Описывать условия жизни, занятия, верования земледельческих и кочевых племен, народов; Характеризовать культурное наследие древних цивилизаций на территории нашей страны (привлекая знания из истории Древнего мира); Приводить примеры межэтнических контактов и взаимодействий; Характеризовать общественный строй и политическую организацию восточных славян; Описывать жизнь и быт, верования славян; Объяснять смысл понятий и терминов: ислам, иудаизм, подсечная система земледелия, присваивающее хозяйство, производящее хозяйство, язычество;	Всероссийский урок ОБЖ	<a href="https://sdo.edu.orb.ru/theme.php?id=221">https://sdo.edu.orb.ru/theme.php?id=221</a>  <a href="https://resh.edu.ru/subject/24/">https://resh.edu.ru/subject/24/</a> <a href="http://school-collection.edu.ru/catalog/">http://school-collection.edu.ru/catalog/</a>
3.3.	Русь в IX — начале XII в.	13	1	0	Раскрывать предпосылки и называть время образования государства Русь; Показывать на исторической карте территорию государства Русь, главные торговые пути, крупные города. Извлекать из исторической карты	Уроки финансовой грамотности.	<a href="https://sdo.edu.orb.ru/theme.php?id=221">https://sdo.edu.orb.ru/theme.php?id=221</a>

					<p>информацию о направлениях походов князей (Олега, Игоря, Святослава);</p> <p>Систематизировать информацию о деятельности первых русских князей (в виде таблицы);</p> <p>Приводить примеры взаимоотношений Руси с соседними племенами и государствами; Давать оценку значению принятия христианства на Руси;</p> <p>Объяснять смысл понятий и терминов: государство, Русь, христианство, православие, князь, дружина, полюдье, дань, уроки, погосты;</p> <p>Характеризовать политический строй Руси, внутреннюю и внешнюю политику русских князей в конце X — первой трети XII в.;</p> <p>Раскрывать значение съезда князей в Любече;</p> <p>Извлекать информацию из письменных источников: «Русской Правды», «Устава» Владимира Мономаха и использовать ее в рассказе о положении отдельных групп населения Руси;</p> <p>Составлять характеристику (исторический портрет) Ярослава Мудрого, Владимира Мономаха (привлекая дополнительные источники информации);</p> <p>Рассказывать о роли Православной церкви на Руси;</p> <p>Объяснять смысл понятий и терминов: вече, вотчина, люди, смерды, закупы, холопы, посадник, десятина, митрополит, монастырь, инок (монах);</p> <p>Описывать древнерусский город; рассказывать о жизни горожан; Характеризовать основные достижения культуры Древней Руси;</p> <p>Объяснять смысл понятий и терминов: крестово-купольный храм, фреска, мозаика, берестяные грамоты, летопись, житие, былины;</p> <p>Описывать памятники древнерусского зодчества (Софийские соборы в Киеве и Новгороде) и древнерусской живописи (фрески и мозаики, иконы), предметы декоративно-прикладного искусства и др.;</p> <p>Осуществлять поиск информации для проектной работы «Как жили наши предки в далеком прошлом» (на материале истории края, города);</p>		<p><a href="https://resh.edu.ru/subject/24/">https://resh.edu.ru/subject/24/</a></p> <p><a href="http://school-collection.edu.ru/catalog/">http://school-collection.edu.ru/catalog/</a></p>
3.4	Русь в середине XII — начале XIII в.	6	0	0	<p>Называть время и раскрывать причины и последствия распада Руси на отдельные самостоятельные земли;</p> <p>Извлекать из исторической карты информацию о географическом положении важнейших самостоятельных центров Руси; раскрывать их особенности;</p>	Урок мужества	<p><a href="https://sdo.edu.orb.ru/theme.php?id=221">https://sdo.edu.orb.ru/theme.php?id=221</a></p> <p><a href="https://resh.edu.ru/subject/24/">https://resh.edu.ru/subject/24/</a></p>

					<p>Характеризовать социально-политическое развитие, достижения культуры отдельных земель (в том числе с использованием регионального материала); Систематизировать материал о важнейших русских землях в XII — первой трети XIII в. (в форме таблицы); Проводить поиск исторической информации для сообщений об отдельных исторических личностях и памятниках культуры периода политической раздробленности; Описывать памятники архитектуры рассматриваемого периода (включая региональные);</p>		<a href="http://school-collection.edu.ru/catalog/">http://school-collection.edu.ru/catalog/</a>
3.5	Русские земли и их соседи в середине XIII — XIV в.	10	1	0	<p>Объяснять значение понятий и терминов: орда, хан, курултай, ярлык, баскаки, военный монашеский Орден, крестоносцы, святитель; Извлекать информацию из материалов, свидетельствующих о походах монгольских завоевателей (исторической карты, отрывков из летописей, произведений древнерусской литературы и др.), сопоставлять содержащиеся в них сведения; Объяснять, в чем выражалась зависимость русских земель от ордынских ханов; Показывать на исторической карте рост территории Литовского государства в XIII— XIV вв.; Рассказывать на основе информации учебника, отрывков из летописей, карты и картосхемы о Невской битве и Ледовом побоище; давать оценку их значения Составлять характеристику (исторический портрет) Александра Невского Характеризовать положение Северо-Восточной и Северо-Западной Руси после монгольского нашествия. Показывать на исторической карте территорию Северо-Восточной Руси, основные центры собирания русских земель, территориальный рост Московского княжества Раскрывать причины и следствия объединения русских земель вокруг Москвы Рассказывать о Куликовской битве, привлекая историческую карту; раскрывать ее значение Оценивать вклад Дмитрия Донского в историю страны Приводить примеры роли Православной церкви в ордынский период Характеризовать политику Золотой Орды в отношении подчиненных народов. Рассказывать о судьбе</p>	День правовой помощи детям.	<a href="https://sdo.edu.orb.ru/theme.php?id=221">https://sdo.edu.orb.ru/theme.php?id=221</a>  <a href="https://resh.edu.ru/subject/24/">https://resh.edu.ru/subject/24/</a> <a href="http://school-collection.edu.ru/catalog/">http://school-collection.edu.ru/catalog/</a>

					Крыма после монгольского завоевания (на основании учебника и дополнительных источников) Показывать на исторической карте государства, возникшие после Составлять план рассказа о развитии летописания, памятниках литературы рассматриваемого периода Представлять описание памятников архитектуры и изобразительного искусства рассматриваемого периода Подготовить сообщение о творчестве Андрея Рублева		
3.6	Формирование единого Русского государства в XV в.	8	0	0	Показывать на исторической карте рост территории Русского государства в XV в.; Характеризовать отношения Москвы с Литвой и Ордой; Раскрывать последствия династической войны в Московском княжестве во второй четверти XV в.; Рассказывать о событиях, приведших к ликвидации ордынского владычества; Систематизировать (в форме таблицы) информацию о присоединении к Москве городов, земель в правление Ивана III; Раскрывать значение создания единого Русского государства Объяснять значение понятий и терминов: централизация, поместье, крестьяне, кормление Характеризовать политический строй русского государства, систему управления страной Составлять характеристику (исторический портрет) Ивана III, давать оценку его вклада в историю России Извлекать информацию из Судебника 1497 г и использовать ее в рассказе о взаимоотношениях между землевладельцами и крестьянами Характеризовать роль Православной церкви в укреплении Русского государства Раскрывать значение понятий: ересь, автокефалия Сопоставлять позиции нестяжателей и иосифлян, объяснять, в чем заключались различия Систематизировать информацию о достижениях культуры Русского государства в XV в (в форме таблицы, тезисов) Составлять описание памятников культуры на основе иллюстраций учебника, художественных альбомов, интернет-ресурсов, непосредственного наблюдения (использование регионального материала) Участвовать в составлении и презентации альбома о повседневной жизни жителей родного края, памятниках культуры изучаемого периода.	День Героев Отечества. Урок Мужества.	<a href="https://sdo.edu.orb.ru/theme.php?id=221">https://sdo.edu.orb.ru/theme.php?id=221</a> <a href="https://resh.edu.ru/subject/24/">https://resh.edu.ru/subject/24/</a> <a href="http://school-collection.edu.ru/catalog/">http://school-collection.edu.ru/catalog/</a>
3.7	Обобщение	2	1	0	Представлять историческое и культурное наследие России IX-XV вв.;	Урок открытых мыслей	<a href="https://sdo.edu.orb.ru/theme.php?id=221">https://sdo.edu.orb.ru/theme.php?id=221</a>



							<a href="https://resh.edu.ru/subject/24/">https://resh.edu.ru/subject/24/</a> <a href="http://school-collection.edu.ru/catalog/">http://school-collection.edu.ru/catalog/</a>
Итого по разделу	45	3	0				
<b>ОБЩЕЕ КОЛИЧЕСТВО ЧАСОВ ПО ПРОГРАММЕ</b>	<b>68</b>	<b>4</b>	<b>0</b>				

## ТЕМАТИЧЕСКОЕ ПЛАНИРОВАНИЕ 7 КЛАСС

№ п/п	Наименование разделов и тем программы	Количество часов			Виды деятельности	Модуль воспитательной программы школьный урок	Электронные (цифровые) образовательные ресурсы
		всего	К.р	Пр.р			
Раздел 1. Введение – 1 час							
1.1.	Введение	1	0	0	Обозначать на ленте времени общие хронологические рамки и основные периоды истории Нового времени;	День Знаний.	<a href="https://sdo.edu.orb.ru/theme.php?id=221">https://sdo.edu.orb.ru/theme.php?id=221</a>  <a href="https://resh.edu.ru/subject/24/">https://resh.edu.ru/subject/24/</a> <a href="http://school-collection.edu.ru/catalog/">http://school-collection.edu.ru/catalog/</a>
Итого по разделу		1	0	0			
Раздел 2. Всеобщая история. История Нового времени. Конец XV — XVII в – 22 часа							
2.1	Великие географические открытия	2	0	0	Объяснять, что способствовало росту интереса европейцев к дальним странам в XV в., раскрывать предпосылки Великих географических открытий; Рассказывать, используя карту, о начале поисков морского пути в Индию в XV в.; Подготовить и представить сообщение об экспедициях Х. Колумба, давать оценку их результатов и значения; Объяснять, в чем состояли главные положения и значение Тордесильяского и Сарагосского договоров; Показывать на исторической карте маршруты экспедиций Васко да Гамы, Ф. Магеллана, А. Тасмана, называть их результаты;	Международный день школьных библиотек.	<a href="https://sdo.edu.orb.ru/theme.php?id=221">https://sdo.edu.orb.ru/theme.php?id=221</a>  <a href="https://resh.edu.ru/subject/24/">https://resh.edu.ru/subject/24/</a> <a href="http://school-collection.edu.ru/catalog/">http://school-collection.edu.ru/catalog/</a>

					<p>Раскрывать смысл понятий и терминов: каравелла, конкистадор, доминион, монополия, плантация; Объяснять, почему конкистадорам удалось относительно быстро завоевать могущественные государства Центральной и Южной Америки</p> <p>Раскрывать, что изменилось в положении населения Центральной и Южной Америки с приходом европейских завоевателей</p> <p>Сравнивать начало освоения европейцами территорий в Южной Америке и в Северной Америке (основные занятия европейских колонистов; положение местного населения; организация хозяйства), выявлять различия</p> <p>Рассказывать, используя историческую карту, о поисках европейцами северо-восточного пути в страны Дальнего Востока, о том, как устанавливались их отношения с российским государством</p> <p>Характеризовать итоги Великих географических открытий конца XV — XVII в : а) для европейских стран; б) для народов Нового света; в) для всеобщей истории</p>		
2.2.	Изменения в европейском обществе XVI—XVII вв.	2	0	0	<p>Сравнивать ремесленное и мануфактурное производство, объяснять, в чем заключались преимущества мануфактур; Объяснять значение понятий и терминов: централизованная и рассеянная мануфактура, капиталистические отношения, буржуазия; Раскрывать, в чем выразилось и к чему вело расслоение крестьянства в начале Нового времени; Называть новые группы населения, появившиеся в европейских странах в раннее Новое время; Составлять описание европейского города XVI—XVII вв («типичный город» или конкретный город по выбору)</p> <p>Характеризовать условия жизни разных групп населения в европейских городах XVI—XVII вв</p>	Предметные олимпиады	<p><a href="https://sdo.edu.orb.ru/theme.php?id=221">https://sdo.edu.orb.ru/theme.php?id=221</a></p> <p><a href="https://resh.edu.ru/subject/24/">https://resh.edu.ru/subject/24/</a></p> <p><a href="http://school-collection.edu.ru/catalog/">http://school-collection.edu.ru/catalog/</a></p>
2.3.	Реформация и контрреформация в Европе	2	0	0	<p>Характеризовать предпосылки Реформации в Германии; Раскрывать содержание основных положений учения Лютера, объяснять, в чем заключалась их новизна; Объяснять значение понятий и терминов: Реформация, индульгенция, секуляризация, булла, протестантизм, лютеранство, кальвинизм, гугеноты, пуритане, иезуиты; Раскрывать, представители каких групп германского общества и почему поддержали М. Лютера; Представлять характеристику Крестьянской войны в Германии; Извлекать и комментировать информацию из исторических</p>	Библиографический урок.	<p><a href="https://sdo.edu.orb.ru/theme.php?id=221">https://sdo.edu.orb.ru/theme.php?id=221</a></p> <p><a href="https://resh.edu.ru/subject/24/">https://resh.edu.ru/subject/24/</a></p> <p><a href="http://school-collection.edu.ru/catalog/">http://school-collection.edu.ru/catalog/</a></p>

					<p>текстов (фрагменты богословских сочинений и др )          Представлять характеристики М Лютера, Ж Кальвина          Объяснять, кем и каким образом осуществлялась          контрреформация, каковы были результаты этой          политики Раскрывать, привлекая информацию карты, чем          завершились к концу XVI в религиозные войны между          католиками и протестантами.</p>		
2.4.	Государства Европы в XVI— XVII вв.	7	0	0	<p>Объяснять значение понятий: абсолютизм,          централизованное государство, протекционизм;          Характеризовать политическое устройство и особенности          экономического развития Испании в XVI— XVII вв.;          Раскрывать, на что была направлена внешняя политика          испанских Габсбургов, приводить примеры конкретных          действий; Характеризовать положение Нидерландов под          властью Габсбургов; Рассказывать, привлекая          историческую карту, о национально-освободительном          движении в Нидерландах, его причинах, целях,          участниках, формах борьбы          Объяснять, в чем состояло значение событий 1566—1609          гг          для Нидерландов и для Европы начала Нового времени          Разъяснять, что свидетельствовало об усилении          королевской          власти во Франции в XVI в Представлять характеристику          Религиозных войн второй половины          XVI в во Франции (хронологические рамки; основные          участники; формы борьбы; ключевые события; итоги и          последствия). Объяснять, что стоит за названием          «Варфоломеевская ночь», как оценивали это событие          современники Рассказывать, в результате каких          обстоятельств и событий Генрих Бурбон стал          основателем новой королевской династии во Франции          Объяснять, что предусматривал Нантский эдикт 1598 г ,          давать оценку значения этого документа Представлять          характеристику (исторический портрет) Людовика XIV          Раскрывать, что составляло основу экономического          процветания Англии в XVI в          Объяснять значение понятий и терминов: огораживания,          новое          дворянство, королевская реформация, монополия,          Великая Армада Раскрывать, в чем заключалось          усиление королевской власти в Англии при королях          династии Тюдоров</p>	Тематический урок цифры.	<p><a href="https://sdo.edu.orb.ru/theme.php?id=221">https://sdo.edu.orb.ru/theme.php?id=221</a>   <a href="https://resh.edu.ru/subject/24/">https://resh.edu.ru/subject/24/</a>  <a href="http://school-collection.edu.ru/catalog/">http://school-collection.edu.ru/catalog/</a></p>

					<p>Рассказывать об особенностях английской реформации, объяснять, почему ее назвали «королевской»</p> <p>Представлять характеристику (исторический портрет) Елизаветы I</p> <p>Объяснять, что давало основание определять правление Елизаветы I как «золотой век»</p> <p>Раскрывать причины Английской революции середины XVII в</p> <p>Объяснять, почему события 1642—1648 гг историки определяют понятием «гражданская война»</p> <p>Характеризовать состав и цели противостоявших друг другу в гражданской войне лагерей</p> <p>Объяснять значение понятий и терминов: роялист, пресвитериане, железнобокие, лорд-протектор</p> <p>Раскрывать причины победы парламентского лагеря в борьбе против короля</p> <p>Представлять характеристику (исторический портрет) Оливера Кромвеля</p> <p>Рассказывать о причинах и следствиях Славной революции 1688 г</p> <p>Давать сравнительную характеристику партий вигов и тори</p> <p>Высказывать суждение о том, что изменила в Англии революция середины XVII в</p> <p>Показывать на исторической карте государства, находившиеся в рассматриваемый период в Центральной, Южной и Юго-Восточной Европе</p> <p>Раскрывать обстоятельства вхождения различных народов в состав империй.</p>		
2.5	Международные отношения в XVI -XVII вв.	2	0	0	<p>Называть основные группы противоречий, существовавших в отношениях между ведущими европейскими государствами в XVI—XVII вв., приводить примеры их проявления;</p> <p>Рассказывать с опорой на историческую карту об экспансии Османской империи в Европе; Рассказывать о причинах Тридцатилетней войны и событиях, ставших поводом к ее развязыванию. Систематизировать информацию о Тридцатилетней войне 1618—1648 гг. (хронологические рамки и этапы; основные участники, блоки государств и их цели; ключевые события и их</p>	Предметные олимпиады	<p><a href="https://sdo.edu.orb.ru/theme.php?id=221">https://sdo.edu.orb.ru/theme.php?id=221</a></p> <p><a href="https://resh.edu.ru/subject/24/">https://resh.edu.ru/subject/24/</a></p> <p><a href="http://school-collection.edu.ru/catalog/">http://school-collection.edu.ru/catalog/</a></p>

					<p>последствия; итоги); Показывать на карте территории, охваченные военными действиями в годы Тридцатилетней войны; Рассказывать о характере военных действий и их последствиях для населения и хозяйства европейских стран;</p> <p>Называть основные положения Вестфальского мира, объяснять, какие государства усилили свои позиции по итогам войны, а какие были ослаблены;</p>		
2.6	Европейская культура в раннее Новое время	3	0	0	<p>Называть мастеров итальянского Возрождения, творивших в первой четверти XVI в. (Леонардо да Винчи, Микеланджело Буонарроти, Рафаэль Санти), и их произведения, объяснять, почему этот период получил название Высокого Возрождения;</p> <p>Рассказывать, о чем повествовали знаменитые романы XVI—XVII вв., объяснять, чем они привлекали читателей в ту эпоху и в последовавшие столетия;</p> <p>Представлять характеристику стилей классицизма и барокко, приводить примеры произведений; Раскрывать, в чем заключались новые взгляды на строение Вселенной, высказанные европейскими мыслителями, учеными в XVI—XVII вв., и объяснять, почему они вызвали отпор и преследование со стороны католической церкви;</p> <p>Раскрыть на примере трудов И. Ньютона, что изменяли исследования в области физики во взглядах на мир;</p>	День Героев Отечества. Урок Мужества.	<p><a href="https://sdo.edu.orb.ru/theme.php?id=221">https://sdo.edu.orb.ru/theme.php?id=221</a></p> <p><a href="https://resh.edu.ru/subject/24/">https://resh.edu.ru/subject/24/</a></p> <p><a href="http://school-collection.edu.ru/catalog/">http://school-collection.edu.ru/catalog/</a></p>
2.7	Страны Востока в XVI—XVII вв.	3	0	0	<p>Объяснять, привлекая информацию исторической карты, почему XVI в. считается временем наибольшего роста Османской державы;</p> <p>Рассказывать о правлении султана Сулеймана I, объяснять, почему он был прозван Великолепным;</p> <p>Рассказывать об организации османской армии, высказывать суждение о причинах ее побед;</p> <p>Характеризовать османскую систему управления обширными владениями в Азии, Европе, Африке;</p> <p>Раскрывать: а) что означало для населения Северной Индии установление власти мусульманской династии Великих Моголов; б) какие традиции населения Индии сохранялись и при новых правителях; Объяснять, что представляли собой Ост-Индские компании, созданные в европейских странах</p> <p>Определять по материалу учебника, какие традиционные черты древних и средневековых китайских империй сохранялись в империи Мин, существовавшей в XIV—</p>	Уроки финансовой грамотности	<p><a href="https://sdo.edu.orb.ru/theme.php?id=221">https://sdo.edu.orb.ru/theme.php?id=221</a></p> <p><a href="https://resh.edu.ru/subject/24/">https://resh.edu.ru/subject/24/</a></p> <p><a href="http://school-collection.edu.ru/catalog/">http://school-collection.edu.ru/catalog/</a></p>

					<p>XVII вв</p> <p>Объяснять, в чем заключались особенности прихода к власти в Китае и последующей политики маньчжурской династии Цин. Рассказывать об обстоятельствах утверждения у власти в Японии династии сегунов Токугава</p> <p>Характеризовать политику первых сегунов Токугава, ее результаты</p> <p>Объяснять, чем было вызвано решение властей Японии «закрыть» свою страну для европейцев</p> <p>Распознавать в иллюстрациях учебника и других визуальных материала характерные черты архитектуры и живописи отдельных стран Востока</p> <p>Подготовить сообщение (презентацию) о художественной культуре одной из стран Востока в XVI—XVII вв (по выбору), используя иллюстрации учебника и интернет-ресурсы</p>		
2.8	Обобщение	1	1	0	Обобщать историческое и культурное наследие раннего Нового времени;	Уроки финансовой грамотности	<a href="https://sdo.edu.orb.ru/theme.php?id=221">https://sdo.edu.orb.ru/theme.php?id=221</a>  <a href="https://resh.edu.ru/subject/24/">https://resh.edu.ru/subject/24/</a> <a href="http://school-collection.edu.ru/catalog/">http://school-collection.edu.ru/catalog/</a>
Итого по разделу		22	1	0			
Раздел 3. История России. Россия в XVI—XVII вв.: от великого княжества к царству – 43 часа							
3.1.	Россия в XVI в.	13	1	0	<p>Показывать на исторической карте территорию России в первой трети XVI в.; называть русские земли, присоединенные к Москве в правление Василия III;</p> <p>Характеризовать структуру центральной и местной власти в первой трети XVI в.; Сравнивать вотчину и поместье; раскрывать различия между ними;</p> <p>Характеризовать внешнюю политику России в первой трети XVI в.; оценивать ее результаты; Объяснять смысл понятий и терминов: сословно-представительная монархия, реформы, Земский собор, местничество, опричнина, приказ, стрельцы, заповедные лета, урочные лета, засечная черта; Раскрывать значение денежной реформы Елены Глинской; Характеризовать основные мероприятия реформ 1550-х гг.; Извлекать информацию из Судебника 1550 г., царских указов и использовать ее в рассказе о положении различных слоев населения Руси, политике власти</p>	Урок памяти «День освобождения Ленинграда от фашистской блокады».	<a href="https://sdo.edu.orb.ru/theme.php?id=221">https://sdo.edu.orb.ru/theme.php?id=221</a>  <a href="https://resh.edu.ru/subject/24/">https://resh.edu.ru/subject/24/</a> <a href="http://school-collection.edu.ru/catalog/">http://school-collection.edu.ru/catalog/</a>

					<p>Раскрывать значение создания стрелецкого войска Показывать на исторической карте рост территории России в царствование Ивана IV; ход Ливонской войны, маршрут похода Ермака Составлять план рассказа о народах Поволжья и Сибири в XVI в Раскрывать последствия Ливонской войны для России Рассказывать об отношениях России с Крымским ханством в XVI в Характеризовать положение основных групп населения Российского государства в XVI в Показывать с использованием карты, как расширялся национальный состав населения Русского государства Объяснять причины введения, сущность и последствия опричнины Составлять характеристику (исторический портрет) Ивана IV Грозного; представлять и обосновывать оценку итогов его правления Систематизировать в виде таблицы материал о закреплении крестьян в XVI в . Объяснять значение учреждения патриаршества. Рассказывать о событиях и обстоятельствах, приведших к пресечению московской династии Рюриковичей.</p>		
3.2.	Смута в России	9	0	0	<p>Раскрывать противоречия, существовавшие в русском обществе накануне Смуты; Характеризовать личность и деятельность Бориса Годунова; Раскрывать причины Смуты; Называть хронологические рамки Смутного времени; Систематизировать исторический материал в хронологической таблице «Основные события Смутного времени» Объяснять смысл понятий и терминов: Смута, самозванство Показывать на исторической карте направления походов Лжедмитрия I и Лжедмитрия II, места действий польских и шведских интервентов, маршруты движения отрядов первого и второго ополчения Высказывать суждения о роли Православной церкви, духовных лидеров в событиях Смутного времени Представлять характеристики участников ключевых событий Смутного времени. Объяснять, что привело к подъему национально-освободительного движения. Показывать на карте места действий земских ополчений Характеризовать итоги и последствия Смуты для Российского</p>	<p>Всероссийская акция «Час кода». Тематический урок цифры.</p>	<p><a href="https://sdo.edu.orb.ru/theme.php?id=221">https://sdo.edu.orb.ru/theme.php?id=221</a>  <a href="https://resh.edu.ru/subject/24/">https://resh.edu.ru/subject/24/</a> <a href="http://school-collection.edu.ru/catalog/">http://school-collection.edu.ru/catalog/</a></p>

					государства Участвовать в поиске материалов, подготовке и презентации группового сообщения «Организаторы и участники первого и второго ополчений».		
3.3.	Россия в XVII в.	16	1	0	<p>Характеризовать личность и деятельность первых Романовых — Михаила Федоровича и Алексея Михайловича; Представлять в виде схемы структуру высших органов государственной власти и управления в России XVII в.; Разъяснять, в чем заключались функции отдельных представительных и административных органов в системе управления государством; Объяснять смысл понятий: самодержавие, раскол, старообрядчество; Раскрывать причины и последствия церковного раскола; Составлять исторические портреты (характеристики) патриарха Никона, протопопа Аввакума; Характеризовать экономическое развитие России в XVII в., используя информацию исторической карты; Объяснять значение понятий и терминов: Государев двор, мануфактура, посад, ясак, ярмарка, крепостное право. Сравнить мануфактуру и ремесленную мастерскую; объяснять, в чем заключались различия Раскрывать значение принятия Новоторгового и Таможенного уставов Составлять таблицу «Основные сословия и их положение в России XVII в »</p> <p>Проводить поиск информации в отрывках из Соборного уложения 1649 г для характеристики положения отдельных групп населения России, процесса закрепощения крестьян</p> <p>Раскрывать причины социальных движений в России XVII в</p> <p>Показывать на исторической карте места городских восстаний; территорию, охваченную восстанием Степана Разина Систематизировать (в форме таблицы) материал о социальных движениях в России XVII в. Объяснять значение понятий и терминов: гетман, полки нового (иноземного) строя, засечная черта Раскрывать причины восстания под руководством Б Хмельницкого Давать оценку значения вхождения земель Войска Запорожского в состав России Характеризовать причины и итоги русско-польской (1654—1667) и русско-шведской (1656—1658) войн Приводить примеры конфликтов России с Османской империей Объяснять, в чем заключались результаты внешней политики России в</p>	Урок –диспут «День толерантности».	<a href="https://sdo.edu.orb.ru/theme.php?id=221">https://sdo.edu.orb.ru/theme.php?id=221</a> <a href="https://resh.edu.ru/subject/24/">https://resh.edu.ru/subject/24/</a> <a href="http://school-collection.edu.ru/catalog/i">http://school-collection.edu.ru/catalog/i</a>



					XVII в. Объяснять, опираясь на знания из курсов всеобщей истории 6—7 кл, какие события получили название Великих географических открытий Показывать на карте территории расселения народов в Российском государстве XVII в; маршруты отрядов первопроходцев в Сибири и на Дальнем Востоке Рассказывать о народах, живших в России в XVII в, привлекая дополнительную информацию (в том числе по истории края) Осуществлять поиск информации для подготовки сообщения об одном из первопроходцев (Семене Дежневе, Василии Пояркове, Ерофее Хабарове).		
3.4.	Культурное пространство XVI-XVII вв.	5	0	0	Извлекать информацию из Домостроя, изобразительных материалов для рассказа о нравах и быте российского общества в XVI—XVII вв.; Характеризовать новые веяния в отечественной культуре, быту в XVII в. Объяснять значение понятий и терминов: шатровый стиль, парсуна; Систематизировать материал о достижениях культуры XVI—XVII вв. (в форме таблицы), раскрывать их значение; Составлять описание одного из памятников культуры XVI—XVII вв.; оценивать его художественные достоинства; Приводить примеры известных архитектурных сооружений XVI—XVII вв., выявлять их назначение; Объяснять, что способствовало развитию образования в России XVII в Называть основные жанры русской литературы XVI—XVII вв Осуществлять поиск и анализ информации для проектной работы« Путешествие по русскому городу XVII в ».	Урок открытых Мыслей	<a href="https://sdo.edu.orb.ru/theme.php?id=221">https://sdo.edu.orb.ru/theme.php?id=221</a>  <a href="https://resh.edu.ru/subject/24/">https://resh.edu.ru/subject/24/</a> <a href="http://school-collection.edu.ru/catalog/">http://school-collection.edu.ru/catalog/</a>
3.5.	Обобщение	2	1	0	Обобщать историческое и культурное наследие России XVI-XVII вв.;	Урок открытых Мыслей	<a href="https://sdo.edu.orb.ru/theme.php?id=221">https://sdo.edu.orb.ru/theme.php?id=221</a>  <a href="https://resh.edu.ru/subject/24/">https://resh.edu.ru/subject/24/</a> <a href="http://school-collection.edu.ru/catalog/">http://school-collection.edu.ru/catalog/</a>
Итого по разделу		45	3	0			
ОБЩЕЕ КОЛИЧЕСТВО ЧАСОВ ПО ПРОГРАММЕ		68	4	0			

ТЕМАТИЧЕСКОЕ ПЛАНИРОВАНИЕ 8 КЛАСС

№ п/п	Наименование разделов и тем программы	Количество часов			Виды деятельности	Модуль воспитательной программы школьный урок	Электронные (цифровые) образовательные ресурсы
		всего	К.р	Пр.р			
Раздел 1. Введение – 1 час							
1.1.	Введение	1	0	0	Введение в курс; Обращение к ранее; полученным знаниям; обучающихся. Объяснение понятия «исторический источник»; обсуждение видов; исторических источников; которые могут; быть полезными для; истории изучаемого; периода.; Понятия: хронология; Новое время; аграрная цивилизация; мировоззрение; национальные государства; национальное самосознание.	День Знаний.	<a href="https://sdo.edu.orb.ru/theme.php?id=221">https://sdo.edu.orb.ru/theme.php?id=221</a>  <a href="https://resh.edu.ru/subject/24/">https://resh.edu.ru/subject/24/</a> <a href="https://infourok.ru/prezentaciya-po-istorii-8-klass-vvedenie-v-istoriyu-novogo-vremeni-ot-tradicionnogo-obshestva-k-industrialnomu-5728818.html">https://infourok.ru/prezentaciya-po-istorii-8-klass-vvedenie-v-istoriyu-novogo-vremeni-ot-tradicionnogo-obshestva-k-industrialnomu-5728818.html</a> <a href="http://school-collection.edu.ru/catalog/">http://school-collection.edu.ru/catalog/</a>
Итого по разделу		1	0	0			
Раздел 2. Всеобщая история. История Нового времени. XVIII в. – 22 часа							
2.1	Век Просвещения	2	0	0	<p>Рассказывать, какие новые черты проявились в европейской науке в XVII—XVIII вв. Объяснять смысл идеи «общественного договора», выдвинутой английскими мыслителями XVII в. Излагать взгляды известных французских просветителей на государство, власть, религию и церковь. Представлять характеристику одного из ведущих деятелей французского Просвещения (по выбору). Объяснять значение издания «Энциклопедия, или Толковый словарь наук, искусств и ремесел». Раскрывать на примерах особенности распространения идей Просвещения в отдельных странах.</p> <p>Анализировать исторические тексты (фрагменты философских и публицистических сочинений, материалы переписки и др.) — извлекать и комментировать информацию. Объяснять, чем был вызван интерес ряда европейских правителей к идеям Просвещения.</p>	Международный день школьных библиотек.	<a href="https://sdo.edu.orb.ru/theme.php?id=221">https://sdo.edu.orb.ru/theme.php?id=221</a>  <a href="https://resh.edu.ru/subject/24/">https://resh.edu.ru/subject/24/</a> <a href="https://infourok.ru/konspekt-i-prezentaciya-uroka-po-vseobshej-istorii-dlya-8-klassa-po-teme-epoha-prosvesheniya-5323921.html">https://infourok.ru/konspekt-i-prezentaciya-uroka-po-vseobshej-istorii-dlya-8-klassa-po-teme-epoha-prosvesheniya-5323921.html</a> <a href="http://school-collection.edu.ru/catalog/">http://school-collection.edu.ru/catalog/</a>

2.2.	Государства Европы в XVIII в.	6	0	0	<p>Характеризовать основные формы государств в Европе XVIII в.; Систематизировать информацию об основных мероприятиях политики «просвещенного абсолютизма» в отдельных европейских странах (государственное управление, социальные отношения, образование, религия и церковь); Объяснять значение понятий: парламентская монархия, просвещенный абсолютизм, секуляризация, меркантилизм, протекционизм; протекционизм</p> <p>Высказывать и аргументировать оценку результатов политики «просвещенного абсолютизма» в европейских странах</p> <p>Раскрывать, в чем выразилось изменение отношения к Церкви, религии в ряде европейских государств в XVIII в</p> <p>Объяснять, как распределялась власть в парламентской монархии в Англии</p> <p>Раскрывать предпосылки промышленного переворота в Англии</p> <p>Называть важнейшие технические изобретения, способствовавшие переходу от мануфактуры к машинному производству</p> <p>Объяснять значение понятий и терминов: промышленный переворот (революция), машинное производство, луддизм.</p> <p>Раскрывать, в чем состояли социальные последствия промышленного переворота в Англии</p> <p>Описывать условия труда и быта горняков и фабричных рабочих за свои права.</p> <p>Объяснять, почему после «блестящего правления» Людовика XIV Франция оказалась перед лицом значительных проблем в экономике, внутренней и внешней политике</p> <p>Рассказывать о попытках проведения реформ во Франции при Людовике XVI, объяснять, почему они не были доведены до конца</p> <p>Характеризовать состав и статус «третьего сословия» во Франции, объяснять, почему не только низы, но и верхушка сословия были недовольны своим положением</p> <p>Характеризовать развитие германских государств в XVIII в (политическое устройство, социальные отношения, экономика)</p> <p>Объяснять, в чем выразилось усиление Пруссии в XVIII в , какими средствами прусские короли добивались этого</p> <p>Представлять характеристику Фридриха II, его внутренней</p>	Предметные олимпиады	<p><a href="https://sdo.edu.orb.ru/theme.php?id=221">https://sdo.edu.orb.ru/theme.php?id=221</a></p> <p><a href="https://resh.edu.ru/subject/24/">https://resh.edu.ru/subject/24/</a></p> <p><a href="https://infourok.ru/prezentaciya-po-vseobshej-istorii-evropejskie-gosudarstva-xviii-stoletiya-8-klass-4807210.html">https://infourok.ru/prezentaciya-po-vseobshej-istorii-evropejskie-gosudarstva-xviii-stoletiya-8-klass-4807210.html</a></p> <p><a href="http://school-collection.edu.ru/catalog/">http://school-collection.edu.ru/catalog/</a></p>
------	-------------------------------	---	---	---	---	----------------------	---

					и внешней политики Показывать на исторической карте владения австрийских Габсбургов в XVIII в , называть проживавшие там народы Рассказывать о преобразованиях, проводившихся в правление Марии Терезии и Иосифа II, давать оценку их значения Характеризовать политическое положение итальянских земель в XVIII в , используя историческую карту. Рассказывать о состоянии хозяйства и социальных отношениях в Испании XVIII в Характеризовать реформы второй половины XVIII в в Испании и Португалии (цели, инициаторы реформ, содержание, итоги) Раскрывать, в чем выразилось соперничество Испании и Великобритании в XVIII в и чем оно завершилось Объяснять, что способствовало распространению в американских колониях Испании и Португалии во второй половине XVIII в идей борьбы за независимость от метрополий		
2.3.	Британские колонии в Северной Америке	2	0	0	Рассказывать, кто и почему направлялся в XVI—XVII вв. в английские колонии в Северной Америке; Характеризовать порядки, устанавливавшиеся в колониях, объяснять, что в них отличалось от устоев Старого света; Рассказывать о развитии хозяйства в британских колониях в XVIII в., используя информацию исторической карты; Объяснять, чем было вызвано обострение отношений между метрополией и населением колоний в 1760 — начале 1770-х гг.; Рассказывать, привлекая карту, о ключевых событиях борьбы североамериканских колоний Великобритании за независимость Объяснять значение понятий и терминов: Бостонское чаепитие, конгресс, «отцы-основатели», конфедерация, федерация, президент Называть документы, заложившие основы американского государства (Декларация независимости, Конституция, Билль о правах), характеризовать их основные положения Анализировать исторические тексты (фрагменты документов и др.), отрывки из работ историков Представлять характеристику руководителей борьбы североамериканских колоний за независимость (Т Джефферсон, Б Франклин, Дж Вашингтон — по выбору) Рассказывать об отношении европейских держав, в том	Библиографический урок.	<a href="https://sdo.edu.orb.ru/theme.php?id=221">https://sdo.edu.orb.ru/theme.php?id=221</a>  <a href="https://resh.edu.ru/subject/24/">https://resh.edu.ru/subject/24/</a> <a href="http://school-collection.edu.ru/catalog/">http://school-collection.edu.ru/catalog/</a> <a href="https://infourok.ru/prezentaciya-k-uroku-istorii-na-temu-anglijskie-kolonii-v-severnoj-amerike-8-klass-4381047.html">https://infourok.ru/prezentaciya-k-uroku-istorii-na-temu-anglijskie-kolonii-v-severnoj-amerike-8-klass-4381047.html</a> <a href="http://school-collection.edu.ru/catalog/">http://school-collection.edu.ru/catalog/</a>

					числе России, к борьбе североамериканских колоний Раскрывать причины и значение победы североамериканских штатов в борьбе за независимость.		
2.4.	Французская революция конца XVIII века	3	0	0	<p>Раскрывать причины обострения социальной напряженности во Франции в 1780-е гг. Рассказывать о событиях 1789 г в Париже, положивших начало революции</p> <p>Систематизировать информацию об основных этапах и ключевых событиях революции 1789—1799 гг (в форме хроники, таблицы)</p> <p>Называть основные положения «Декларации прав человека и гражданина», раскрывать их значение</p> <p>Характеризовать основные политические течения Французской революции, называть их идеологов и лидеров</p> <p>Объяснять значение понятий и терминов: Национальное собрание, Учредительное собрание, Законодательное собрание, декрет, жирондисты, монтаньяры, якобинцы, санкюлоты, «вареннский кризис», Национальный конвент, Комитет общественного спасения, Вандаля, террор, Директория, переворот 18 брюмера, режим консульства</p> <p>Рассказывать об основных преобразованиях, проведенных в годы революции в сферах политики, экономики, социальных отношений, религии, культуры, давать оценку их значения</p> <p>Характеризовать отношение ведущих европейских держав к революционным событиям во Франции</p> <p>Рассказывать о войнах революционной Франции, используя историческую карту</p> <p>Анализировать документы революции (извлекать информацию, характеризовать сущность и значение содержащихся в документе положений). Подготовить и представить сообщение об одном из известных деятелей Французской революции конца XVIII в (по выбору)</p> <p>Объяснять, в чем заключалась сущность переворота 18 брюмера 1799 г</p> <p>Характеризовать итоги и значение Великой</p>	Тематический урок цифры.	<p><a href="https://sdo.edu.orb.ru/theme.php?id=221">https://sdo.edu.orb.ru/theme.php?id=221</a></p> <p><a href="https://resh.edu.ru/subject/24/">https://resh.edu.ru/subject/24/</a></p> <p><a href="https://infourok.ru/prezentaciya-k-uroku-francuzskaya-revoluciya-xviii-veka-4381051.html">https://infourok.ru/prezentaciya-k-uroku-francuzskaya-revoluciya-xviii-veka-4381051.html</a></p> <p><a href="http://school-collection.edu.ru/catalog/">http://school-collection.edu.ru/catalog/</a></p>

					Французской революции конца XVIII в , объяснять, почему события революции по-разному оценивались их современниками и затем историками.		
2.5	Европейская культура в XVIII в.	3	0	0	<p>Рассказывать о наиболее значительных достижениях европейской науки XVIII в. — физики, математики, естествознания (называть имена ученых и их открытия);</p> <p>Показывать на карте маршруты географических экспедиций и места открытий, совершенных европейскими, в том числе российскими, путешественниками и мореплавателями в XVIII в. Представлять сообщение об одном из известных европейских исследователей новых земель (по выбору). Раскрывать, какие успехи в развитии образования в европейских странах были достигнуты в «век Просвещения» (в том числе в России) Рассказывать об основных жанрах европейской литературы XVIII в , называть известные произведения</p> <p>Показывать, используя иллюстрации учебника и интернет-ресурсы, в чем заключались основные художественные особенности классицизма и барокко</p> <p>Объяснять, в чем выразилось усиление светского начала в литературе и художественной культуре XVIII в</p> <p>Называть источники, рассказывающие о повседневной жизни разных слоев населения в Европе XVIII в , определять характер и ценность содержащейся в них информации.</p> <p>Составлять описание «одного дня из жизни» представителей разных слоев европейского общества (в форме презентации, проектной работы)</p>	День Героев Отечества.	<p><a href="https://sdo.edu.orb.ru/theme.php?id=221">https://sdo.edu.orb.ru/theme.php?id=221</a></p> <p><a href="https://resh.edu.ru/subject/24/">https://resh.edu.ru/subject/24/</a></p> <p><a href="http://school-collection.edu.ru/catalog/">http://school-collection.edu.ru/catalog/</a></p> <p><a href="https://infourok.ru/prezentaciya-po-istorii-kultura-zapadnoj-evropy-xviii-v-5125599.html">https://infourok.ru/prezentaciya-po-istorii-kultura-zapadnoj-evropy-xviii-v-5125599.html</a></p> <p><a href="http://school-collection.edu.ru/catalog/">http://school-collection.edu.ru/catalog/</a></p>
2.6	Международные отношения в XVIII в.	2	0	0	<p>Раскрывать, какие государства и в силу каких причин определяли баланс сил в Европе в XVIII в.;</p> <p>Объяснять, когда и почему в XVIII в. возникали «войны за наследство»; Характеризовать участие России в крупных международных событиях XVIII в. (Северная война, Семилетняя война, разделы Польши);</p> <p>Рассказывать о Семилетней войне (1756—1763), используя историческую карту (причины; основные участники и их цели в войне;</p>	Урок Мужества.	<p><a href="https://sdo.edu.orb.ru/theme.php?id=221">https://sdo.edu.orb.ru/theme.php?id=221</a></p> <p><a href="https://resh.edu.ru/subject/24/">https://resh.edu.ru/subject/24/</a></p> <p><a href="https://infourok.ru/prezentaciya-po-istorii-mezhdunarodnye-otnosheniya-v-xviii-veke-8-klass-5324393.html">https://infourok.ru/prezentaciya-po-istorii-mezhdunarodnye-otnosheniya-v-xviii-veke-8-klass-5324393.html</a></p>

					<p>территория боевых действий; ключевые сражения; итоги)          Раскрывать внутренние и внешнеполитические предпосылки разделов Речи Посполитой, показывать на исторической карте территории, отошедшие к трем государствам — участникам разделов Объяснять, какое место в международных отношениях XVIII в занимала борьба европейских держав за колониальные владения.</p>		<a href="http://school-collection.edu.ru/catalog/">http://school-collection.edu.ru/catalog/</a>
2.7	Страны Востока в XVIII в.	3	0	0	<p>Давать описание территории и состава населения Османской империи в XVIII в., используя карту. Рассказывать о попытках проведения реформ в Османском государстве в XVIII в., их результатах; Раскрывать, что свидетельствовало о кризисном положении Османской империи в конце XVIII в.; Объяснять, чем была вызвана серия русско-турецких войн в XVIII в, каковы были их итоги Рассказывать, используя историческую карту, о крупнейших государствах, существовавших на территории Индостана в XVIII в, их отношениях друг с другом Объяснять, как и почему британцы одержали победу в соперничестве европейских колонизаторов за господство в Индии Характеризовать колониальные порядки, установленные в Индии британцами          Рассказывать, как было организовано управление обширной китайской империей при императорах династии Цин. Характеризовать, используя историческую карту, внешнюю политику Цинской империи в XVIII в, ее отношения с Россией          Объяснять, что побудило правителей Китая установить в середине XVIII в режим изоляции          Объяснять, как в японском государстве распределялась власть между императором, сегуном, дайма          Называть основные сословия, существовавшие в Японии в XVIII в, характеризовать их статус, имущественное положение, обязанности Раскрывать последствия политики самоизоляции Японии, проводившейся сегунами Токугава          Рассказывать о достижениях культуры народов Востока в XVIII в, привлекая иллюстрации учебника и интернет-</p>	Уроки финансовой грамотности	<a href="https://sdo.edu.orb.ru/theme.php?id=221">https://sdo.edu.orb.ru/theme.php?id=221</a>  <a href="https://resh.edu.ru/subject/24/">https://resh.edu.ru/subject/24/</a> <a href="https://infourok.ru/prezentaciya-k-uroku-istorii-v-klasse-strani-vostoka-v-novoe-vremya-svoya-igra-3451217.html">https://infourok.ru/prezentaciya-k-uroku-istorii-v-klasse-strani-vostoka-v-novoe-vremya-svoya-igra-3451217.html</a> <a href="http://school-collection.edu.ru/catalog/">http://school-collection.edu.ru/catalog/</a>

					ресурсы Высказывать суждение о причинах увлечения восточной культурой в Европе XVIII в., о том, какие достоинства произведений восточной культуры привлекали европейцев		
2.8	Обобщение	1	1	0	Обобщать историческое и культурное наследие XVIII в.;	Урок открытых мыслей	<a href="https://resh.edu.ru/subject/24/">https://resh.edu.ru/subject/24/</a> <a href="http://school-collection.edu.ru/catalog/">http://school-collection.edu.ru/catalog/</a> <a href="https://infourok.ru/prezentaciya-po-vsemirnoj-istorii-na-temu-urok-obobsheniya-8-klass-5679868.html">https://infourok.ru/prezentaciya-po-vsemirnoj-istorii-na-temu-urok-obobsheniya-8-klass-5679868.html</a>
Итого по разделу		22	1	0			
Раздел 3. История России. Россия в конце XVII — XVIII в.: от царства к империи – 43 часа							
3.1.	Введение	1	0	0	Актуализировать материал изученного в 7 классе;	Урок памяти «День освобождения Ленинграда от фашистской блокады».	<a href="https://resh.edu.ru/subject/24/">https://resh.edu.ru/subject/24/</a> <a href="https://infourok.ru/prezentaciya-po-istorii-rossii-na-temu-u-istokov-rossiyskoy-modernizacii-vvedenie-klass-3453077.html">https://infourok.ru/prezentaciya-po-istorii-rossii-na-temu-u-istokov-rossiyskoy-modernizacii-vvedenie-klass-3453077.html</a> <a href="http://school-collection.edu.ru/catalog/">http://school-collection.edu.ru/catalog/</a>
3.2.	Россия в эпоху преобразований Петра I	11	1	0	Характеризовать географическое положение России на рубеже XVII—XVIII вв., опираясь на историческую карту, раскрывать влияние географического фактора на развитие экономики страны. Давать сравнительную характеристику международного положения России в начале и в конце XVII в. Сопоставлять государственный, политический, социально-экономический строй России и европейских государств в конце XVII в., выявляя общие черты и различия. Раскрывать значение понятий: абсолютизм, модернизация. Объяснять, в чем состояли причины и предпосылки преобразований. Характеризовать развитие экономики России в первой четверти XVIII в. (на основе информации учебника и карты) Раскрывать значение понятий и терминов: приписные крестьяне, посессионные крестьяне, протекционизм,	Тематический урок цифры.	<a href="https://sdo.edu.orb.ru/theme.php?id=221">https://sdo.edu.orb.ru/theme.php?id=221</a>  <a href="https://resh.edu.ru/subject/24/">https://resh.edu.ru/subject/24/</a> <a href="https://infourok.ru/prezentaciya-rossiya-v-epohu-petrovskih-preobrazovaniy-1532942.html">https://infourok.ru/prezentaciya-rossiya-v-epohu-petrovskih-preobrazovaniy-1532942.html</a> <a href="http://school-collection.edu.ru/catalog/">http://school-collection.edu.ru/catalog/</a>



				<p>меркантилизм, подушная перепись, крепостная мануфактура, фискал</p> <p>Разъяснять сущность системы налогообложения в петровское время Систематизировать в виде схемы информацию о социальной структуре российского общества в первой четверти XVIII в , характеризовать правовое положение основных социальных групп Рассказывать о переменах в положении дворянства на основе анализа документов (Табель о рангах, Указ о единонаследии и др ).</p> <p>Раскрывать значение понятий: Сенат, коллегии, губерния, Генеральный регламент, Табель о рангах, ратуша, магистрат, гильдия.</p> <p>Систематизировать материал о реформах государственного управления в петровскую эпоху Сравнить аппарат управления при Петре I и в допетровскую эпоху Давать оценку значения создания регулярной армии и военно-морского флота при Петре I Объяснять понятия: гвардия, рекрутский набор Объяснять термины: конфессия, Синод</p> <p>Раскрывать значение упразднения патриаршества</p> <p>Рассказывать о социальных выступлениях в петровскую эпоху, привлекая информацию карты Систематизировать информацию об оппозиции Петру I (в виде развернутого плана, тезисов) Характеризовать основные направления внешней политики России в петровскую эпоху</p> <p>Систематизировать информацию о Северной войне 1700—1721 гг (причины, участники, ключевые события, итоги)</p> <p>Рассказывать о сражениях Северной войны, используя информацию учебника, карты, визуальные источники.</p> <p>Характеризовать международное положение России к концу правления Петра.</p> <p>Объяснять значение понятий и терминов: дворянская культура, ассамблея Характеризовать нововведения в разных областях культуры в петровскую эпоху с использованием визуальных и письменных источников («Юности честное зеркало», указы Петра I, отрывки из сочинений историков и др )</p>		
--	--	--	--	---	--	--

					<p>Осуществлять поиск информации на образовательных сайтах о градостроительстве в петровскую эпоху Составлять характеристику (исторический портрет) Петра I, высказывать суждения о его личности и деятельности Излагать точки зрения историков о причинах, предпосылках, итогах и значении петровских преобразований Участвовать в обсуждении вопроса о значении петровских преобразований для развития России, высказывать и аргументировать свое мнение.</p>		
3.3.	Россия после Петра I. Дворцовые перевороты	7	0	0	<p>Объяснять причины дворцовых переворотов. Систематизировать информацию о дворцовых переворотах (даты, участники, результаты) Объяснять значение понятий и терминов: Верховный тайный совет, дворцовые перевороты, фаворитизм Проводить анализ «Кондиций верховников» как исторического документа Давать оценку роли фаворитов в управлении и политике России после Петра I Рассказывать, используя информацию карты, об укреплении южных границ России в 1730-е гг Составлять характеристику (исторический портрет Анны Иоанновны и Елизаветы Петровны) Давать оценку экономической и финансовой политики Елизаветы Петровны, ее результатов Раскрывать значение создания Московского университета Систематизировать информацию о Семилетней войне и участии в ней России (причины, участники, ключевые сражения российской армии, итоги) Проводить анализ Манифеста о вольности дворянской как исторического документа ,высказывать суждение о его значении Объяснять причины переворота 28 июня 1762 г.</p>	Урок –диспут «День толерантности».	<p><a href="https://sdo.edu.orb.ru/theme.php?id=221">https://sdo.edu.orb.ru/theme.php?id=221</a>  <a href="https://resh.edu.ru/subject/24/">https://resh.edu.ru/subject/24/</a> <a href="https://infourok.ru/prezentaciya-po-istorii-rossii-natemu-posle-petra-velikogo-epoha-dvorcovih-perevorotov-2772658.html">https://infourok.ru/prezentaciya-po-istorii-rossii-natemu-posle-petra-velikogo-epoha-dvorcovih-perevorotov-2772658.html</a> <a href="http://school-collection.edu.ru/catalog/">http://school-collection.edu.ru/catalog/</a></p>
3.4.	Россия в 1760-1790-х гг. Правление Екатерины II и Павла I.	18	1	0	<p>Представлять характеристику личности и деятельности Екатерины II. Объяснять значение понятий и терминов: «просвещенный абсолютизм», Уложенная комиссия, Вольное экономическое общество, секуляризация Извлекать информацию из «Наказа» Екатерины II, выявлять особенности «просвещенного абсолютизма» в России</p>	Урок открытых Мыслей	<p><a href="https://sdo.edu.orb.ru/theme.php?id=221">https://sdo.edu.orb.ru/theme.php?id=221</a>  <a href="https://resh.edu.ru/subject/24/">https://resh.edu.ru/subject/24/</a> <a href="https://infourok.ru/prezentaciya-po-istorii-rossii-na-">https://infourok.ru/prezentaciya-po-istorii-rossii-na-</a></p>

				<p>Представлять в виде схемы систему местного управления по губернской реформе Раскрывать значение участия сословных представителей в местном самоуправлении России в конце XVIII в</p> <p>Показывать на карте территории расселения народов в Российской империи в XVIII в Характеризовать национальную и религиозную политику власти в правление Екатерины II.</p> <p>Объяснять причины выступлений, имевших национальную на- правленность. Рассказывать об экономических районах и развитии экономики страны при Екатерине II, используя информацию учебника и карты Сравнить экономическую и социальную политику Петра I и Екатерины II, выявлять общие черты и различия</p> <p>Характеризовать положение российского крепостного крестьянства с привлечением материала книги А Н Радищева «Путешествие из Петербурга в Москву»</p> <p>Проводить анализ исторических документов (Жалованные грамоты дворянству и городам и др ) для выявления прав и обязанностей дворянства и городского сословия</p> <p>Участвовать в подготовке проекта «Известные предпринимательские династии» (в том числе на материале истории региона) Показывать на карте важнейшие торговые пути, местоположение крупнейших российских ярмарок. Показывать на карте территорию, раскрывать причины, ход, итоги, значение восстания под предводительством Е И Пугачева Представлять характеристику Е И Пугачева</p> <p>Объяснять, в чем состояло влияние восстания под руководством Пугачева на внутреннюю политику, общественную жизнь.</p> <p>Сравнивать основные направления внешней политики России при Петре I и Екатерине II, выявлять черты сходства и различия</p> <p>Систематизировать информацию о русско-турецких войнах второй половины XVIII в (даты, участники, ключевые сражения, итоги) Давать характеристику личности и деятельности</p>	<p>temu-rossiya-v-gg-pravleniya-ekaterini-ii-i-pavla-i-2772686.html</p> <p><a href="http://school-collection.edu.ru/catalog/">http://school-collection.edu.ru/catalog/</a></p>
--	--	--	--	--	--

					<p>П А Румянцева, А В Суворова, Ф Ф Ушакова, Г А Потемкина</p> <p>Высказывать и обосновывать суждения о причинах побед русских войск Рассказывать с опорой на карту об освоении новых территорий, присоединенных в ходе русско-турецких войн Давать оценку итогам внешней политики и международному положению России в конце правления Екатерины II Систематизировать информацию об участии России, наряду с империей Габсбургов и Пруссией, в разделах Речи Посполитой. Составлять характеристику(исторический портрет )Павла I Характеризовать внутреннюю и внешнюю политику Павла I, называть основные мероприятия Давать оценку политике Павла в отношении дворянства и крестьянства на основе анализа документов (указы о престолонаследии, о «трехдневной барщине» и др ) Рассказывать об Итальянском и Швейцарском походах А В Суворова, действиях русской эскадры в Средиземном море (с привлечением материала курса всеобщей истории) Раскрывать причины заговора против Павла I.</p>		
3.5	Культурное пространство Российской империи XVIII в.	6	0	0	<p>Характеризовать направления общественной мысли в России в XVIII в Сравнивать идеи европейского Просвещения и общественные идеи в России в XVIII в , выявлять общие черты и особенности. Раскрывать значение понятий: барокко, рококо, классицизм, сентиментализм Характеризовать основные стили и жанры художественной культуры, раскрывать их особенности на конкретных примерах Составлять описание памятников культуры XVIII в (в том числе региональных) Участвовать в подготовке проектов «Дворянская усадьба», «Быт крепостной деревни» Высказывать и обосновывать суждения об образе жизни, мировоззрении, жизненных ценностях дворянства, купечества, духовенства и крестьянства. Раскрывать предпосылки становления российской науки в XVIII в Высказывать и обосновывать суждения о роли Академии наук, Московского университета в развитии российского образования и науки Характеризовать основные направления развития российской науки на</p>	Урок Мужества.	<p><a href="https://sdo.edu.orb.ru/theme.php?id=221">https://sdo.edu.orb.ru/theme.php?id=221</a></p> <p><a href="https://resh.edu.ru/subject/24/">https://resh.edu.ru/subject/24/</a></p> <p><a href="https://infourok.ru/prezentaciya-po-teme-kulturnoe-prostranstvo-rossii-v-xviii-veke-5240009.html">https://infourok.ru/prezentaciya-po-teme-kulturnoe-prostranstvo-rossii-v-xviii-veke-5240009.html</a></p> <p><a href="http://school-collection.edu.ru/catalog/">http://school-collection.edu.ru/catalog/</a></p>

					<p>конкретных примерах Представлять характеристику личности и научной деятельности М В Ломоносова</p> <p>Представлять в виде схемы и характеризовать систему образования в России в конце XVIII в</p> <p>Составлять описание Петербурга при Петре I и Екатерине II</p> <p>Характеризовать творчество выдающихся архитекторов и художников, приводить примеры их произведений.</p> <p>Составлять описаниепамятников различных архитектурных стилей, построенных в XVIII в в столицах и крупных городах (в том числе в своем регионе),различать в них национальные и европейские традиции</p> <p>Участвовать в подготовке проектов, посвященных выдающимся деятелям российской культуры XVIII в.</p>		
3.6.	Обобщение	2	1	0	Обобщать историческое и культурное наследие России XVIII вв.;	Урок открытых Мыслей	<a href="https://sdo.edu.orb.ru/theme.php?id=221">https://sdo.edu.orb.ru/theme.php?id=221</a>  <a href="https://resh.edu.ru/subject/24/">https://resh.edu.ru/subject/24/</a> <a href="https://infourok.ru/prezentatsiya-k-uroku-itogovogo-obobsheniya-materiala-po-istorii-rossii-8-klass-urok-igra-gde-logika-4078797.html">https://infourok.ru/prezentatsiya-k-uroku-itogovogo-obobsheniya-materiala-po-istorii-rossii-8-klass-urok-igra-gde-logika-4078797.html</a> <a href="http://school-collection.edu.ru/catalog/">http://school-collection.edu.ru/catalog/</a>
Итого по разделу		45	3	0			
ОБЩЕЕ КОЛИЧЕСТВО ЧАСОВ ПО ПРОГРАММЕ		68	4	0			

ТЕМАТИЧЕСКОЕ ПЛАНИРОВАНИЕ 9 КЛАСС

№ п/п	Наименование разделов и тем программы	Количество часов			Виды деятельности	Модуль воспитательной программы школьный урок	Электронные (цифровые) образовательные ресурсы
		всего	К.р	Пр.р			
Раздел 1. Введение – 1 час							
1.1.	Введение	1	0	0	Актуализировать материал изученного в 8 классе;	День Знаний.	<a href="https://sdo.edu.orb.ru/the-me.php?id=221">https://sdo.edu.orb.ru/the-me.php?id=221</a>  <a href="https://resh.edu.ru/subject/24/">https://resh.edu.ru/subject/24/</a> <a href="http://school-collection.edu.ru/catalog/">http://school-collection.edu.ru/catalog/</a>
Итого по разделу		1	0	0			
Раздел 2. Всеобщая история. История Нового времени. XIX — начало XX в. – 22 часа							
2.1	Европа в начале XIX века	2	0	0	<p>Характеризовать внутреннюю политику Наполеона I (проведение реформ государственного управления, финансов, развитие образования, кодификация законов)</p> <p>Раскрывать значение Гражданского кодекса Наполеона</p> <p>Систематизировать информацию о военных кампаниях Наполеона Бонапарта в 1799—1815 гг (годы и направления походов, военные и политические итоги).</p> <p>Объяснять причины побед армий Наполеона I над войсками коалиций европейских государств</p> <p>Характеризовать порядки, устанавливавшиеся на захваченных французскими войсками территориях европейских стран</p> <p>Характеризовать соотношение сил и тактику французской и российской армий в войне 1812 г , называть ключевые события войны, привлекая материал курса отечественной истории</p> <p>Раскрывать причины поражения Наполеона I в войне против России (приводить мнения историков, высказывать и обосновывать свои суждения)</p> <p>Систематизировать информацию о важнейших военных и дипломатических событиях в Европе в 1813—1815 гг (в форме хроники, таблицы)</p> <p>Составлять</p>	Международный день школьных библиотек.	<a href="https://sdo.edu.orb.ru/the-me.php?id=221">https://sdo.edu.orb.ru/the-me.php?id=221</a>  <a href="https://resh.edu.ru/subject/24/">https://resh.edu.ru/subject/24/</a> <a href="http://school-collection.edu.ru/catalog/">http://school-collection.edu.ru/catalog/</a>

					характеристику (исторический портрет) Наполеона Бонапарта Характеризовать цели, участников и решения Венского конгресса 1815 г Объяснять значение понятий и терминов: коалиция Континентальная блокада, герилья, Священный союз.		
2.2.	Развитие индустриального общества в первой половине XIX в.: экономика, социальные отношения, политические процессы	2	0	0	Представлять характеристику промышленного переворота (сущность, общие хронологические рамки и этапы, география, ключевые явления, результаты) Раскрывать, как менялись условия труда работников в ходе промышленного переворота Объяснять, кого называли социалистами-утопистами, какие идеи они выдвигали Рассказывать о выступлениях фабричных рабочих в странах Европы в первой половине XIX в и их основных требованиях Раскрывать значение понятий и терминов: пролетариат, профсоюзы. Объяснять причины подъема социальных и национальных движений в европейских странах в первой половине XIX в Называть и характеризовать основные политические течения, оформившиеся в XIX в — консервативное, либеральное, радикальное (социалистическое) Систематизировать информацию о смене политических режимов во Франции в 1820—1840-х гг	Предметные олимпиады	<a href="https://sdo.edu.orb.ru/the-me.php?id=221">https://sdo.edu.orb.ru/the-me.php?id=221</a>  <a href="https://resh.edu.ru/subject/24/">https://resh.edu.ru/subject/24/</a> <a href="http://school-collection.edu.ru/catalog/">http://school-collection.edu.ru/catalog/</a>
2.3.	Политическое развитие европейских стран в 1815—1840-х гг.	2	0	0	Составлять характеристику движения чартизма в Великобритании (участники, основные требования, действия, итоги) Рассказывать о борьбе греческого народа за освобождение от османского владычества и ее итогах Объяснять, в чем заключались цели участников социальных выступлений и освободительных движений в европейских странах в 1820—1830-х гг Систематизировать информацию о революциях 1848—1849 гг в европейских странах (география революционных выступлений, их участники, основные требования революционных сил, ключевые события, итоги) Рассказывать о возникновении и основных положениях марксизма Анализировать исторические тексты (документы политических движений, отрывки из работ историков)и	Библиографический урок.	<a href="https://sdo.edu.orb.ru/the-me.php?id=221">https://sdo.edu.orb.ru/the-me.php?id=221</a>  <a href="https://resh.edu.ru/subject/24/">https://resh.edu.ru/subject/24/</a> <a href="http://school-collection.edu.ru/catalog/">http://school-collection.edu.ru/catalog/</a>

					визуальные источники — извлекать информацию, высказывать оценочные суждения и др.		
2.4.	Страны Европы и Северной Америки в середине XIX - начале XX века	6	0	0	<p>Составлять характеристику Викторианской эпохи (хронологические рамки; личность монарха; система управления; общественные ценности; социальные проблемы и способы их решения). Объяснять, привлекая информацию исторической карты, на чем основывалось определение Англии в XIX в как «мастерской мира».</p> <p>Характеризовать содержание основных политических и социальных реформ, проведенных в Англии во второй половине XIX — начале XX в , высказывать оценку их значения. Рассказывать о внутренней и внешней политике Наполеона III</p> <p>Систематизировать информацию о франко-германской войне (причины; соотношение сил; ключевые события; итоги) Представлять характеристику Парижской коммуны</p> <p>в сопоставлении с другими социальными выступлениями во Франции XIX в</p> <p>Рассказывать, привлекая информацию карты, о политическом положении итальянских земель в середине XIX в Объяснять, какие силы выступали за объединение итальянских земель в XIX в , какие способы достижения этой цели они использовали.</p> <p>Рассказывать, привлекая информацию исторической карты, о ходе борьбы за объединение Италии в 1850—1860-е гг. Характеризовать обстоятельства и значение образования единого итальянского государства Объяснять, какие государства и на каких основаниях претендовали на роль центра Германского союза, как во главе процесса объединения встала Пруссия Рассказывать об обстоятельствах провозглашения Германской империи (1871), давать оценку этому событию</p> <p>Сравнивать процессы создания единых государств в Италии и Германии, выявляя особенности каждой страны Характеризовать роль политических деятелей в создании единых национальных государств в Италии и Германии, представлять сообщения о К Кавуре, Дж Гарибальди, О фон Бисмарке (по выбору)</p> <p>Рассказывать о положении народов в</p>	Тематический урок цифры.	<a href="https://sdo.edu.orb.ru/the-me.php?id=221">https://sdo.edu.orb.ru/the-me.php?id=221</a>  <a href="https://resh.edu.ru/subject/24/">https://resh.edu.ru/subject/24/</a> <a href="http://school-collection.edu.ru/catalog/">http://school-collection.edu.ru/catalog/</a>



				<p>многонациональной Габсбургской монархии во второй половине XIX в , о характере национальных движений Объяснять причины и значение провозглашения в 1867 г двуединого австро-венгерского государства Рассказывать о положении балканских народов в составе Османской империи, их борьбе за независимость Характеризовать с привлечением материала из курса отечествен- ной истории ход и итоги Русско-турецкой войны 1877—1878 гг , ее значение для обретения балканскими народами независимости Раскрывать, привлекая информацию исторической карты, особенности экономического развития Севера и Юга США в первой половине XIX в. Рассказывать, что привело к обострению противоречий между северными и южными штатами в середине 1850-х — начале 1860-х гг. Объяснять значение понятий и терминов: плантационное хозяйство, аболиционисты. Систематизировать информацию о Гражданской войне в США (хронологические рамки; участники, их цели; ключевые события; итоги войны). Объяснять причины победы северян в Гражданской войне Представлять сообщение об одном из известных политиков, военных деятелей времен Гражданской войны (по выбору) Объяснять, в чем выразился и какое значение имел переход в конце XIX в от «века пара» к «веку электричества» Характеризовать новые формы организации промышленного производства в начале XX в , экономические и социальные последствия их внедрения. Подготовить и представить сообщение о Г Форде Объяснять значение понятий и терминов:индустриализация, монополии, урбанизация, миграция Характеризовать предпосылки возникновения, разновидности и последствия деятельности монополий Рассказывать о развитии профсоюзного движения в конце XIX — начале XX в (численный рост; организационные формы; тактика движения) Выделять характерные черты рабочего и профсоюзного движения в США в сопоставлении с европейскими странами.</p>		
--	--	--	--	--	--	--

2.5	Страны Латинской Америки в XIX - начале XX века	2	0	0	<p>Характеризовать положение латиноамериканских колоний европейских держав к началу XIX в , основные проблемы колониального общества. Объяснять, в чем состояло значение революции конца XVIII в на о Гаити. Рассказывать, используя историческую карту, об освободительной войне в латиноамериканских владениях Испании (1810—1826), провозглашении независимых государств Представлять сообщения о С Боливаре, других руководителях освободительной борьбы (по выбору) Высказывать и обосновывать суждение о направленности политики США в отношении латиноамериканских государств в XIX в. Характеризовать уровень социально-экономического развития латиноамериканских стран в конце XIX — начале XX в , объяснять, в чем заключались трудности модернизации в регионе Раскрывать значение понятий и терминов: латифундия, каудильо Систематизировать информацию о Мексиканской революции 1910—1917 гг (причины; задачи; участники; ключевые события; итоги), объяснять, в чем состояло значение революции</p>	Предметные олимпиады	<p><a href="https://sdo.edu.orb.ru/the.me.php?id=221">https://sdo.edu.orb.ru/the.me.php?id=221</a></p> <p><a href="https://resh.edu.ru/subject/24/">https://resh.edu.ru/subject/24/</a></p> <p><a href="http://school-collection.edu.ru/catalog/">http://school-collection.edu.ru/catalog/</a></p>
2.6	Страны Азии в XIX - начале XX века	3	0	0	<p>Характеризовать последствия режима самоизоляции, существовавшего в Японии на протяжении нескольких столетий Рассказывать, когда и как западные державы осуществили «открытие» Японии. Систематизировать информацию об основных преобразованиях эпохи Мэйдзи в разных сферах (политическое устройство, экономика, социальные отношения, образование, армия) и высказывать оценку их значения. Подготовить сообщение об императоре Муцухито Характеризовать, привлекая информацию исторической карты, внешнюю политику Японии в конце XIX — начале XX в (в том числе причины, ход и итоги Русско-японской войны 1904—1905 гг). Систематизировать информацию об «опиумных войнах» (причины, годы, участники, ключевые события, итоги), высказывать суждение о характере этих войн со стороны западных держав и со стороны Китая Рассказывать о восстании тайпинов. Объяснять значение понятий и терминов: концессия, доктрина</p>	День Героев Отечества. Урок Мужества.	<p><a href="https://sdo.edu.orb.ru/the.me.php?id=221">https://sdo.edu.orb.ru/the.me.php?id=221</a></p> <p><a href="https://resh.edu.ru/subject/24/">https://resh.edu.ru/subject/24/</a></p> <p><a href="http://school-collection.edu.ru/catalog/">http://school-collection.edu.ru/catalog/</a></p>

					<p>«открытых дверей». Рассказывать о причинах, событиях и последствиях восстания ихэтуаней. Представлять характеристику китайской революции 1911— 1913 гг (причины; участники; цели; ключевые события; итоги)</p> <p>Составить сообщение о Сунь Ятсене. Объяснять, с какими внутренними и внешнеполитическими проблемами столкнулась Османская империя в XIX в.</p> <p>Систематизировать информацию о реформах, проводившихся в Османской империи в XIX в (содержание и итоги преобразований). Раскрывать предпосылки возникновения, состав участников и цели движения младотурок. Представлять характеристику младотурецкой революции 1908— 1909 гг (причины; участники; задачи; ключевые события; итоги) Рассказывать о ходе и итогах революции 1905—1911 гг в Иране. Характеризовать британское колониальное управление Индией, его последствия для страны. Рассказывать о восстании сипаев, высказывать оценку его значения. Представлять характеристику Индийского национального конгресса (время основания; состав, лидеры; программные задачи тактика) Составлять сообщения о руководителях национального движения</p> <p>Б Тилаке и М К Ганди, объяснять, чем различалась предлагавшаяся ими тактика освободительной борьбы.</p>		
2.7	Народы Африки в XIX — начале XX в.	1	0	0	<p>Показывать на исторической карте крупнейшие государства-метрополии и их колониальные владения в конце XIX в. Объяснять, как различалось положение стран, определявшихся понятиями «колония», «доминион», «сфера влияния», приводить примеры.</p> <p>Рассказывать, используя карту, о борьбе ведущих европейских держав за колониальные владения в XIX в, о включении ряда государств в конце XIX — начале XX в в борьбу за передел мира</p> <p>Характеризовать отношение жителей колоний к политике метрополий, приводить примеры.</p> <p>Рассказывать о выступлениях народов Африки против колонизаторов в XIX — начале XX в.</p>	Тематический урок цифры.	<p><a href="https://sdo.edu.orb.ru/the-me.php?id=221">https://sdo.edu.orb.ru/the-me.php?id=221</a></p> <p><a href="https://resh.edu.ru/subject/24/">https://resh.edu.ru/subject/24/</a></p> <p><a href="http://school-collection.edu.ru/catalog/">http://school-collection.edu.ru/catalog/</a></p>

					Рассказывать о причинах, участниках, ключевых событиях и итогах Англо-бурской войны.		
2.8	Развитие культуры в XIX — начале XX в.	2	0	0	<p>Характеризовать развитие науки в XIX — начале XX в., выделяя: а) открытия в классических науках; б) появление новых наук. Составлять сообщения об ученых XIX — начала XX в., внесших значительный вклад в историю науки (по выбору). Раскрывать, как изменилась система образования в европейских странах и мире в целом на протяжении XIX в. Называть новые виды производственной техники, транспорта, бытовых устройств, появившиеся в рассматриваемый период, и объяснять, как они влияли на условия труда и повседневной жизни людей в XIX — начале XX в.</p> <p>Характеризовать ведущие художественные направления XIX в. — классицизм, романтизм, реализм, называть произведения и их авторов. Выявлять в произведениях литературы и искусства черты принадлежности к тому или иному художественному стилю, объяснять, в чем они заключаются. Называть значительные явления музыкального искусства XIX в., имена и произведения композиторов, вошедшие в историю мировой культуры. Объяснять значение понятий и терминов: модернизм, экспрессионизм, авангардизм. Рассказывать об изобретении кинематографа, высказывать суждение о значении этого вида искусства.</p>	Урок –диспут «День толерантности».	<a href="https://sdo.edu.orb.ru/the-me.php?id=221">https://sdo.edu.orb.ru/the-me.php?id=221</a>  <a href="https://resh.edu.ru/subject/24/">https://resh.edu.ru/subject/24/</a> <a href="http://school-collection.edu.ru/catalog/">http://school-collection.edu.ru/catalog/</a>
2.9	Международные отношения в XIX - начале XX века	1	0	0	<p>Объяснять значение понятий и терминов: коалиция, Венская система международных отношений, «восточный вопрос», аннексия, контрибуция. Характеризовать место русско-турецких войн в международных отношениях XIX в. Систематизировать информацию о формировании военно-политических блоков великих держав в последней трети XIX — начале XX в. (участники, ключевые события). Объяснять, что вело к обострению международных противоречий в Европе и мире в конце XIX — начале XX в. Раскрывать значение Первой Гаагской мирной конференции (1899). Систематизировать информацию о значительных международных</p>	Уроки финансовой грамотности	<a href="https://sdo.edu.orb.ru/the-me.php?id=221">https://sdo.edu.orb.ru/the-me.php?id=221</a>  <a href="https://resh.edu.ru/subject/24/">https://resh.edu.ru/subject/24/</a> <a href="http://school-collection.edu.ru/catalog/">http://school-collection.edu.ru/catalog/</a>

					конфликтах и войнах в мире в конце XIX — начале XX в., определять на этой основе общую тенденцию развития международных отношений.		
2.10	Обобщение	1	1	0	Обобщать историческое и культурное наследие XIX в.;	Урок открытых мыслей	<a href="https://sdo.edu.orb.ru/the-me.php?id=221">https://sdo.edu.orb.ru/the-me.php?id=221</a>  <a href="https://resh.edu.ru/subject/24/">https://resh.edu.ru/subject/24/</a> <a href="http://school-collection.edu.ru/catalog/">http://school-collection.edu.ru/catalog/</a>
Итого по разделу		22	1	0			
Раздел 3. История России. Российская империя в XIX — начале XX в. – 43 часа							
3.1.	Введение. Введение в курс «Новейшая история России»	1	0	0	Характеризовать основные закономерности развития общества, этапы российской государственности Приводить примеры наиболее значимых событий, исторических деятелей XX—XXI вв.	Урок открытых Мыслей	<a href="https://sdo.edu.orb.ru/the-me.php?id=221">https://sdo.edu.orb.ru/the-me.php?id=221</a>  <a href="https://resh.edu.ru/subject/24/">https://resh.edu.ru/subject/24/</a> <a href="http://school-collection.edu.ru/catalog/">http://school-collection.edu.ru/catalog/</a>
3.2.	Александровская эпоха: государственный либерализм. Великая Отечественная война (1941—1945 гг.). (4 ч)	7	0	0	Систематизировать информацию о мероприятиях внутренней политики Александра I в начальный период его царствования (в форме таблицы, тезисов) Объяснять значение понятий: Негласный комитет, министерства, Государственный совет, вольные хлебопашцы Представлять характеристику личности и деятельности М М Сперанского. Характеризовать внешнюю политику России в начале XIX в в контексте международных отношений того времени Объяснять значение понятий и терминов: коалиция, континентальная блокада, Тильзитский мир. Рассказывать об этапах, важнейших событиях Отечественной войны 1812 г, используя историческую карту Раскрывать влияние событий Отечественной войны 1812 г на российское общество, привлекая свидетельства источников, литературные произведения Объяснять мотивы и приводить примеры патриотического поведения россиян. Составлять характеристику полководцев и героев Отечественной войны 1812 г (по выбору) Объяснять причины и значение победы России в Отечественной войне 1812 г	Урок памяти «День освобождения Ленинграда от фашистской блокады».	<a href="https://sdo.edu.orb.ru/the-me.php?id=221">https://sdo.edu.orb.ru/the-me.php?id=221</a>  <a href="https://resh.edu.ru/subject/24/">https://resh.edu.ru/subject/24/</a> <a href="http://school-collection.edu.ru/catalog/">http://school-collection.edu.ru/catalog/</a>

				<p>Раскрывать цели и итоги заграничных походов российской армии. Характеризовать систему международных отношений и место в ней России после падения Наполеона</p> <p>Участвовать в подготовке проектов, посвященных событиям Отечественной войны 1812 г и их участникам (в том числе на региональном материале)</p> <p>Раскрывать, в чем заключалась противоречивость внутренней политики Александра I после Отечественной войны 1812 г, называть основные мероприятия этой политики. Объяснять значение понятия «военные поселения». Составлять характеристику (исторический портрет) Александра I. Объяснять причины создания тайных обществ. Составлять исторические портреты представителей декабристского движения.</p> <p>Проводить сопоставительный анализ «Конституции» Н М Муравьева и «Русской правды» П И Пестеля, выявлять общие положения и различия</p> <p>Рассказывать о выступлениях декабристов, характеризовать причины их поражения. Излагать точки зрения историков на движение декабристов, высказывать и обосновывать свое мнение.</p> <p>Определять понятия и термины (нацизм, блокада, антифашистское подполье, холокост, бандеровцы, власовцы, коренной перелом в войне, второй фронт и др.) Раскрывать взаимосвязи ключевых событий Великой Отечественной войны, характеризовать их итоги и историческое значение. Строить логические рассуждения, делать умозаключения (индуктивные, дедуктивные и по аналогии). Доказывать на примерах всенародный характер войны СССР с гитлеровской Германией и её союзниками.</p> <p>Обосновывать выводы о значении, источниках. Победы советского народа в войне</p> <p>Систематизировать и интерпретировать информацию различных видов (справочная, научно-популярная литература, интернет-ресурсы и др.) и уровней (всемирная, региональная, локальная история)</p> <p>Группировать однородные исторические факты, самостоятельно выбирая основания и критерии для</p>		
--	--	--	--	--	--	--

					<p>классификации Различать в исторической информации события, явления, процессы; факты и мнения Самостоятельно отбирать факты, которые могут быть использованы для подтверждения/опровержения какой-либо оценки исторических событий Проводить по самостоятельно составленному плану небольшое исследование по установлению причинно-следственных связей событий и процессов Оценивать информацию на применимость и достоверность (в т ч на материале региональной, локальной истории) Представлять итоги познавательной деятельности в различных формах Давать развёрнутый устный ответ с использованием основной учебной информации и справочного аппарата учебника, дополнительных источников информации. Формулировать собственное мнение и обобщать оценки при изучении важнейших событий Великой Отечественной войны Участвовать в проектной деятельности, пользоваться компьютерными технологиями для обработки, систематизации информации (на основе принципов информационной безопасности).</p>		
3.3.	<p>Николаевское самодержавие: государственный консерватизм. Возрождение страны с 2000-х гг. Воссоединение Крыма с Россией. (3 ч)</p>	5	1	0	<p>Составлять исторический портрет Николая I Систематизировать информацию о централизации управления и регламентации общественной жизни в правление Николая I (в форме таблицы, тезисов) Объяснять значение понятий и терминов: кодификация законов, цензура Давать оценку деятельности М М Сперанского, П Д Киселева, Е Ф Канкрин</p> <p>Раскрывать смысл положений доктрины официальной народности и ее роль в общественной жизни</p> <p>Раскрывать основные черты крепостного хозяйства во второй четверти XIX в , объяснять его неэффективность</p> <p>Характеризовать экономическое развитие России в первой полови- не XIX в , привлекая информацию исторической карты Раскрывать особенности промышленного переворота в России в сопоставлении со странами Западной Европы (в форме сопоставительной таблицы)</p>	<p>Всероссийская акция «Час кода». Тематический урок цифры.</p>	<p><a href="https://sdo.edu.orb.ru/the.me.php?id=221">https://sdo.edu.orb.ru/the.me.php?id=221</a></p> <p><a href="https://resh.edu.ru/subject/24/">https://resh.edu.ru/subject/24/</a></p> <p><a href="http://school-collection.edu.ru/catalog/">http://school-collection.edu.ru/catalog/</a></p>

					<p>Характеризовать направления общественной мысли в 1830— 1850- е гг , называть их представителей</p> <p>Составлять исторические портреты деятелей общественного движения России этого периода</p> <p>Давать сопоставительную характеристику взглядов западников и славянофилов на пути развития России, выявлять общие черты и различия</p> <p>Систематизировать информацию о внешней политике России во второй четверти XIX в (в форме таблицы).</p> <p>Характеризовать причины, этапы, ключевые события Крымской войны.</p> <p>Рассказывать об участниках обороны Севастополя</p> <p>Излагать условия Парижского мира, объяснять значение итогов Крымской войны для международного положения России, обстановки в стране</p>		
3.4.	Культурное пространство империи в первой половине XIX века	3	0	0	<p>Характеризовать основные стили и направления российской художественной культуры, достижения театрального и музыкального искусств, литературы в первой половине XIX в. Составлять описание памятников культуры первой половины XIX в (в том числе находящихся в своем регионе), распознавать в них черты конкретных художественных стилей</p> <p>Участвовать в подготовке проектов, посвященных достижениям и творчеству выдающихся представителей науки и культуры России первой половины XIX в</p> <p>Показывать на карте маршруты российских географических экспедиций первой половины XIX в , объяснять, в чем состояло их значение.</p> <p>Характеризовать развитие системы образования в России в первой половине XIX в</p> <p>Высказывать и обосновывать суждения о российской культуре как части европейской и мировой культуры,</p>	Урок –диспут «День толерантности».	<p><a href="https://sdo.edu.orb.ru/the-me.php?id=221">https://sdo.edu.orb.ru/the-me.php?id=221</a></p> <p><a href="https://resh.edu.ru/subject/24/">https://resh.edu.ru/subject/24/</a></p> <p><a href="http://school-collection.edu.ru/catalog/">http://school-collection.edu.ru/catalog/</a></p>
3.5.	Народы России в первой половине XIX в.	2	0	0	<p>Рассказывать, привлекая информацию исторической карты, о народах России в первой половине XIX в</p> <p>Раскрывать роль традиционных конфессий в российском обществе в первой половине XIX в</p> <p>Характеризовать национальную политику центральной власти в первой половине XIX в</p>	Урок открытых Мыслей	<p><a href="https://sdo.edu.orb.ru/the-me.php?id=221">https://sdo.edu.orb.ru/the-me.php?id=221</a></p> <p><a href="https://resh.edu.ru/subject/24/">https://resh.edu.ru/subject/24/</a></p>



					Представлять сообщения о развитии культуры народов России в первой половине XIX в (в том числе на региональном материале).		<a href="http://school-collection.edu.ru/catalog/">http://school-collection.edu.ru/catalog/</a>
3.6	Социальная и правовая модернизация страны при Александре II. Распад СССР. Становление новой России (1992 1999 гг.). (2 ч)	6	1	0	<p>Характеризовать предпосылки отмены крепостного права</p> <p>Называть основные положения крестьянской, земской, городской, судебной, военной реформ.</p> <p>Проводить анализ Положения о крестьянах, вышедших из крепостной зависимости, устанавливать, чьи интересы оно в большей мере защищало</p> <p>Приводить оценки характера и значения реформ 1860—1870-х гг, излагаемые в учебной литературе, высказывать и обосновывать свою оценку.</p> <p>Раскрывать значение понятий: редакционные комиссии, временнообязанные крестьяне, выкупные платежи, отрезки, мировые посредники, земства, городские управы, мировой суд</p> <p>Составлять характеристику (исторический портрет) Александра II.</p> <p>Характеризовать, используя карту, основные цели и направления внешней политики России, рассказывать о военных кампаниях второй половины XIX в</p> <p>Раскрывать отношение россиян к освободительной борьбе балканских народов (на основе источников, литературных произведений).</p> <p>Давать оценку значения русско-турецкой войны 1877—1878 гг. в контексте освободительной борьбы народов против османского ига и мировой политики.</p> <p>Определять ранее изученные и новые термины и понятия (СССР, СНГ, РФ, Евросоюз, рыночная экономика, конституция и др )</p> <p>Строить логические рассуждения, делать умозаключения (индуктивные, дедуктивные и по аналогии) о влиянии ранее изученных исторических фактов на ключевые события 1990-х гг</p> <p>Выражать, аргументировать собственное мнение и обобщать примеры (в т ч регионального, локального уровня), оценки других людей о распаде СССР, демократизации страны</p> <p>Формулировать вопросы (в диалоге, дискуссии) по существу обсуждаемой темы</p> <p>Представлять итоги познавательной деятельности</p>	Интеллектуальные интернет – конкурсы.	<a href="https://sdo.edu.orb.ru/the-me.php?id=221">https://sdo.edu.orb.ru/the-me.php?id=221</a>  <a href="https://resh.edu.ru/subject/24/">https://resh.edu.ru/subject/24/</a> <a href="http://school-collection.edu.ru/catalog/">http://school-collection.edu.ru/catalog/</a>

3.7	Россия в 1880-1890-х гг.	4	0	0	<p>Составлять характеристику (исторический портрет) Александра III. Сопоставлять внутреннюю политику Александра II и Александра III, выявляя основные различия Раскрывать значение понятия «контрреформы»</p> <p>Характеризовать экономическую политику государства в царствование Александра III</p> <p>Давать оценку итогам внешней политики Александра III, характеризовать международное положение России в конце его царствования</p> <p>Рассказывать о положении и образе жизни сословий и социальных групп российского общества во второй половине XIX в на основе письменных, визуальных и других источников.</p> <p>Характеризовать традиционные черты и новые явления в развитии пореформенного сельского хозяйства</p> <p>Рассказывать о развитии промышленности, городов, транспорта и связи в пореформенной России</p> <p>Раскрывать сущность рабочего вопроса и особенности положения пролетариата в России</p>	Урок- консультация Всемирный день приветствий.	<a href="https://sdo.edu.orb.ru/the-me.php?id=221">https://sdo.edu.orb.ru/the-me.php?id=221</a>  <a href="https://resh.edu.ru/subject/24/">https://resh.edu.ru/subject/24/</a> <a href="http://school-collection.edu.ru/catalog/">http://school-collection.edu.ru/catalog/</a>
3.8	Культурное пространство империи во второй половине XIX века	3	0	0	<p>Раскрывать предпосылки подъема науки и культуры России во второй половине XIX в (в виде тезисов)</p> <p>Характеризовать достижения российской науки и культуры во второй половине XIX в , их место в мировой культуре Участвовать в подготовке проектов, посвященных деятельности выдающихся представителей художественной и научной интеллигенции во второй половине XIX в (по выбору). Составлять описание памятников архитектуры второй половины XIX в (в том числе на региональном материале)</p> <p>Показывать на конкретных примерах, в чем проявлялась общественная значимость произведений художественной культуры в России во второй половине XIX в</p> <p>Объяснять феномен российской интеллигенции второй половины XIX в.</p>	Урок –общения. решение проблемных задач, работа в группах, подготовка сообщений, при работе с документами.	<a href="https://sdo.edu.orb.ru/the-me.php?id=221">https://sdo.edu.orb.ru/the-me.php?id=221</a>  <a href="https://resh.edu.ru/subject/24/">https://resh.edu.ru/subject/24/</a> <a href="http://school-collection.edu.ru/catalog/">http://school-collection.edu.ru/catalog/</a>
3.9	Этнокультурный облик империи	2	0	0	<p>Показывать на картеосновные регионы Российской империи конца XIX в, рассказывать об их населении</p> <p>Представлять сообщение(презентацию) о положении и культурных традициях народов России.</p>	Урок дидактических игр.	<a href="https://sdo.edu.orb.ru/the-me.php?id=221">https://sdo.edu.orb.ru/the-me.php?id=221</a>

					Раскрывать причины возникновения и цели национальных движений во второй половине XIX в Приводить примеры взаимодействия народов, взаимовлияния национальных культур		<a href="https://resh.edu.ru/subject/24/">https://resh.edu.ru/subject/24/</a> <a href="http://school-collection.edu.ru/catalog/">http://school-collection.edu.ru/catalog/</a>
3.10	Формирование гражданского общества и основные направления общественных движений	2	0	0	Называть характерные черты общественной жизни 1860—1890- х гг . Характеризовать основные положения идеологии консерватизма, национализма, либерализма, социализма, анархизма в России Составлять исторические портреты представителей общественных течений. Объяснять, в чем заключалась эволюция народнического движения в 1870—1880-х гг Рассказывать о распространении марксизма и формировании социал-демократии в России.	Урок Творчества	<a href="https://sdo.edu.orb.ru/the-me.php?id=221">https://sdo.edu.orb.ru/the-me.php?id=221</a>  <a href="https://resh.edu.ru/subject/24/">https://resh.edu.ru/subject/24/</a> <a href="http://school-collection.edu.ru/catalog/">http://school-collection.edu.ru/catalog/</a>
3.11	Россия на пороге XX века. Февральская и Октябрьская революции 1917 г. (3 ч)	9	0	0	Давать характеристику геополитического положения и экономического развития России в начале XX в, привлекая информацию карты Сравнить темпы и характер модернизации в России и в других странах, объяснять, в чем заключались особенности модернизации в России. Раскрывать сущность аграрного вопроса в России в начале XX в. Сопоставлять государственный, политический, социальный строй России в начале XX в и европейских государств, выявлять общие черты и различия. Характеризовать положение и образ жизни разных сословий и социальных групп в России в начале XX в (сообщение, презентация, эссе) Проводить поиск источников об условиях жизни людей в начале XX в (в том числе материалов региональной истории, семейных архивов). Рассказывать о народах России, национальной политике власти, национально-культурных движениях в конце XIX — начале XX в Характеризовать задачи политики России на Дальнем Востоке Раскрывать причины русско-японской войны, планы сторон, ход боевых действий, привлекая историческую карту Давать оценку воздействию войны и ее итогов на российское общество, используя информацию учебника и источники Приводить примеры	Урок –общения. решение проблемных задач, работа в группах, подготовка сообщений, при работе с документами.	<a href="https://sdo.edu.orb.ru/the-me.php?id=221">https://sdo.edu.orb.ru/the-me.php?id=221</a>  <a href="https://resh.edu.ru/subject/24/">https://resh.edu.ru/subject/24/</a> <a href="http://school-collection.edu.ru/catalog/">http://school-collection.edu.ru/catalog/</a>

				<p>патриотического поведения россиян в ходе боевых действий, высказывать свое отношение к ним</p> <p>Называть основные положения Портсмутского мира</p> <p>Первая российская революция 1905— 1907 гг.</p> <p>Начало</p> <p>Раскрывать причины революции 1905—1907 гг</p> <p>Рассказывать о начале, ключевых событиях, участниках Первой российской революции.</p> <p>Анализировать текст Манифеста 17 октября 1905 г , высказывать суждения о значении его основных положений</p> <p>Раскрывать значение понятий: «Кровавое воскресенье», Государственная дума, кадеты, октябристы, эсеры, социал-демократы</p> <p>Характеризовать основные политические течения в России начала XX в , выделять их существенные черты</p> <p>Давать оценку значения формирования многопартийной системы в России</p> <p>Систематизировать информацию об оформлении политических партий в России (в виде таблицы)</p> <p>Сопоставлять Государственную думу и представительные органы власти европейских государств (структура, состав, полномочия)</p> <p>Составлять характеристики лидеров партий, депутатов Думы, государственных деятелей начала XX в (в форме сообщения, эссе — по выбору)</p> <p>Излагать точки зрения историков на события революции 1905— 1907 гг , действия ее участников, высказывать и обосновывать свои суждения.</p> <p>Раскрывать значение понятий: отруб, хутор, переселенческая политика, думская монархия</p> <p>Излагать оценки историками аграрной реформы П А Столыпина</p> <p>Называть основные положения аграрной реформы, характеризовать ее результаты</p> <p>Составлять характеристику (исторический портрет) П А Столыпина</p> <p>Характеризовать политическую систему России после революции 1905—1907 гг , место в ней Государственной думы и Государственного совета</p> <p>Излагать оценки личности и деятельности Николая II, приведенные в учебной литературе, объяснять, на чем они основываются, высказывать и аргументировать собственную оценку его</p>	
--	--	--	--	--	--

				<p>деятельности</p> <p>Систематизировать информацию об участии России в формировании системы военных блоков и международных отношениях накануне Первой мировой войны (в виде таблицы, тезисов)</p> <p>Характеризовать основные стили и течения литературы и искусства в России начала XX в , называть их крупнейших представителей, их произведения</p> <p>Представлять описание памятников художественной культуры начала XX в , определяя их принадлежность к тому или иному стилю, характерные черты (в том числе на региональном материале)</p> <p>Характеризовать место российской культуры начала XX в в европейской и мировой культуре</p> <p>Участвовать в подготовке проектов, посвященных выдающимся</p> <p>Характеризовать вклад российской науки начала XX в в развитие мировой науки, называть ученых и их достижения.</p> <p>Определять ранее изученные и новые понятия (Новая история, Новейшая история, империя, монархия, либеральные партии, социал-демократия, революция, вооружённое восстание)</p> <p>Устанавливать причинно-следственные связи между ранее изученными историческими фактами и явлениями (самодержавие; аграрный вопрос; имперский центр и регионы; Первая русская революция; парламентаризм в России и др ) и революциями 1917 г</p> <p>Раскрывать значение свержения самодержавия в стране, её демократизации</p> <p>Характеризовать итоги и историческое значение Февральской и Октябрьской революций 1917 г</p> <p>Устанавливать аналогии с революционными событиями и процессами всемирной истории (революции Новой истории, марксизм, рабочее движение и др )</p> <p>Выражать собственное мнение и обобщать иные мнения о революционных событиях в России 1917 г. Приводить примеры из истории родного края начала XX в. Использовать приёмы исследовательской деятельности, элементарные умения прогноза (о влиянии</p>		
--	--	--	--	---	--	--

					революционных событий на общемировые процессы XX века, историю народов России) Систематизировать и интерпретировать информацию различных видов по изучаемой теме (справочная, научно-популярная литература, интернет-ресурсы и др ) Различать в исторической информации события, явления, процессы; факты и мнения Определять и объяснять с опорой на фактический материал своё отношение к наиболее значительным событиям Представлять итоги познавательной деятельности в различных формах (дискуссия, доклад, эссе и др ) Участвовать в проектной деятельности, пользоваться компьютерными технологиями для обработки, систематизации информации (на основе принципов информационной безопасности).		
3.12	Обобщение. Итоговое повторение (1 ч)	2	1	0	. Характеризовать значение ключевых исторических событий родного края в истории России до 1914 г Устанавливать причинно-следственные, пространственные, временные связи исторических событий, явлений, процессов истории родного края, их взаимосвязь (при наличии) с важнейшими событиями истории России XX — начала XXI вв Приводить аргументы в подтверждение или опровержение точки зрения по изучаемой теме, формулировать собственное мнение по актуальным вопросам региональной истории Формулировать вопросы и отвечать (в диалоге, дискуссии) по существу обсуждаемой темы Самостоятельно отбирать факты, которые могут быть использованы для подтверждения/опровержения приводимой оценки исторических событий Определять своё отношение к наиболее значительным событиям, достижениям родного края в Новейший период истории России	Урок открытых Мыслей	<a href="https://sdo.edu.orb.ru/the-me.php?id=221">https://sdo.edu.orb.ru/the-me.php?id=221</a>  <a href="https://resh.edu.ru/subject/24/">https://resh.edu.ru/subject/24/</a> <a href="http://school-collection.edu.ru/catalog/">http://school-collection.edu.ru/catalog/</a>
Итого по разделу		45	3	0			
ОБЩЕЕ КОЛИЧЕСТВО ЧАСОВ ПО ПРОГРАММЕ		68	4	0			

## 2.1.6 ОБЩЕСТВОЗНАНИЕ

Рабочая программа по обществознанию на уровне основного общего образования составлена на основе положений и требований к результатам освоения основной образовательной программы, представленных в Федеральном государственном образовательном стандарте основного общего образования, в соответствии с Концепцией преподавания учебного предмета «Обществознание» (2018 г.)<sup>1</sup>, а также с учётом программы воспитания МАОУ «Ефимовская СОШ» и в соответствии с ФОП ООО по обществознанию.

### ПОЯСНИТЕЛЬНАЯ ЗАПИСКА

#### ОБЩАЯ ХАРАКТЕРИСТИКА УЧЕБНОГО ПРЕДМЕТА «ОБЩЕСТВОЗНАНИЕ»

Обществознание играет ведущую роль в выполнении школой функции интеграции молодёжи в современное общество: учебный предмет позволяет последовательно раскрывать учащимся подросткового возраста особенности современного общества, различные аспекты взаимодействия в современных условиях людей друг с другом, с основными институтами государства и гражданского общества, регулирующие эти взаимодействия социальные нормы.

Изучение курса «Обществознание», включающего знания о российском обществе и направлениях его развития в современных условиях, об основах конституционного строя нашей страны, правах и обязанностях человека и гражданина, способствует воспитанию российской гражданской идентичности, готовности к служению Отечеству, приверженности национальным ценностям.

Привлечение при изучении курса различных источников социальной информации, включая СМИ и Интернет, помогает школьникам освоить язык современной культурной, социально-экономической и политической коммуникации, вносит свой вклад в формирование метапредметных умений извлекать необходимые сведения, осмысливать, преобразовывать и применять их.

Изучение учебного курса «Обществознание» содействует вхождению обучающихся в мир культуры и общественных ценностей и в то же время открытию и утверждению собственного «Я», формированию способности к рефлексии, оценке своих возможностей и осознанию своего места в обществе.

#### ЦЕЛИ ИЗУЧЕНИЯ УЧЕБНОГО ПРЕДМЕТА «Обществознание»

Целями обществоведческого образования в основной школе являются:

воспитание общероссийской идентичности, патриотизма, гражданственности, социальной ответственности, правового самосознания, приверженности базовым ценностям нашего народа;

развитие у обучающихся понимания приоритетности общенациональных интересов, приверженности правовым принципам, закреплённым в Конституции Российской Федерации и законодательстве Российской Федерации;

---

<sup>1</sup> Концепция преподавания учебного предмета «Обществознание» в образовательных организациях Российской Федерации, реализующих основные общеобразовательные программы / Банк документов. Министерство просвещения Российской Федерации.

развитие личности на исключительно важном этапе её социализации — в подростковом возрасте, становление её духовно-нравственной, политической и правовой культуры, социального поведения, основанного на уважении закона и правопорядка; развитие интереса к изучению социальных и гуманитарных дисциплин; способности к личному самоопределению, самореализации, самоконтролю; мотивации к высокопроизводительной, наукоёмкой трудовой деятельности;

формирование у обучающихся целостной картины общества, адекватной современному уровню знаний и доступной по содержанию для школьников подросткового возраста; освоение учащимися знаний об основных сферах человеческой деятельности, социальных институтах, нормах, регулирующих общественные отношения, необходимые для взаимодействия с социальной средой и выполнения типичных социальных ролей человека и гражданина;

овладение умениями функционально грамотного человека: получать из разнообразных источников и критически осмысливать социальную информацию, систематизировать, анализировать полученные данные; освоение способов познавательной, коммуникативной, практической деятельности, необходимых для участия в жизни гражданского общества и государства;

создание условий для освоения обучающимися способов успешного взаимодействия с различными политическими, правовыми, финансово-экономическими и другими социальными институтами для реализации личностного потенциала в современном динамично развивающемся российском обществе;

формирование опыта применения полученных знаний и умений для выстраивания отношений между людьми различных национальностей и вероисповеданий в общегражданской и в семейно-бытовой сферах; для соотнесения своих действий и действий других людей с нравственными ценностями и нормами поведения, установленными законом; содействия правовыми способами и средствами защите правопорядка в обществе.

## МЕСТО УЧЕБНОГО ПРЕДМЕТА «ОБЩЕСТВОЗНАНИЕ» В УЧЕБНОМ ПЛАНЕ

В соответствии с учебным планом МАОУ «Ефимовская СОШ» обществознание изучается с 6 по 9 класс. Общее количество времени на четыре года обучения составляет 136 часов. Общая недельная нагрузка в каждом году обучения составляет 1 час.

## СОДЕРЖАНИЕ УЧЕБНОГО ПРЕДМЕТА «ОБЩЕСТВОЗНАНИЕ»

### 6 КЛАСС

#### Человек и его социальное окружение

Биологическое и социальное в человеке. Черты сходства и различия человека и животного. Потребности человека (биологические, социальные, духовные). Способности человека.

Индивид, индивидуальность, личность. Возрастные периоды жизни человека и формирование личности. Отношения между поколениями. Особенности подросткового возраста.

Люди с ограниченными возможностями здоровья, их особые потребности и социальная позиция.

Цели и мотивы деятельности. Виды деятельности (игра, труд, учение). Познание человеком мира и самого себя как вид деятельности.

Право человека на образование. Школьное образование. Права и обязанности учащегося.

Общение. Цели и средства общения. Особенности общения подростков. Общение в современных условиях.



Отношения в малых группах. Групповые нормы и правила. Лидерство в группе. Межличностные отношения (деловые, личные).

Отношения в семье. Роль семьи в жизни человека и общества. Семейные традиции. Семейный досуг. Свободное время подростка.

Отношения с друзьями и сверстниками. Конфликты в межличностных отношениях.

Общество, в котором мы живём

Что такое общество. Связь общества и природы. Устройство общественной жизни. Основные сферы жизни общества и их взаимодействие.

Социальные общности и группы. Положение человека в обществе.

Что такое экономика. Взаимосвязь жизни общества и его экономического развития. Виды экономической деятельности. Ресурсы и возможности экономики нашей страны.

Политическая жизнь общества. Россия — многонациональное государство. Государственная власть в нашей стране. Государственный Герб, Государственный Флаг, Государственный Гимн Российской Федерации. Наша страна в начале XXI века. Место нашей Родины среди современных государств.

Культурная жизнь. Духовные ценности, традиционные ценности российского народа.

Развитие общества. Усиление взаимосвязей стран и народов в условиях современного общества.

Глобальные проблемы современности и возможности их решения усилиями международного сообщества и международных организаций.

## 7 КЛАСС

Социальные ценности и нормы

Общественные ценности. Свобода и ответственность гражданина. Гражданственность и патриотизм. Гуманизм.

Социальные нормы как регуляторы общественной жизни и поведения человека в обществе. Виды социальных норм. Традиции и обычаи.

Принципы и нормы морали. Добро и зло. Нравственные чувства человека. Совесть и стыд.

Моральный выбор. Моральная оценка поведения людей и собственного поведения. Влияние моральных норм на общество и человека.

Право и его роль в жизни общества. Право и мораль.

Человек как участник правовых отношений

Правоотношения и их особенности. Правовая норма. Участники правоотношений.

Правоспособность и дееспособность. Правовая оценка поступков и деятельности человека.

Правомерное поведение. Правовая культура личности.

Правонарушение и юридическая ответственность. Проступок и преступление. Опасность правонарушений для личности и общества.

Права и свободы человека и гражданина Российской Федерации. Гарантия и защита прав и свобод человека и гражданина в Российской Федерации. Конституционные обязанности гражданина Российской Федерации. Права ребёнка и возможности их защиты.

## Основы российского права

Конституция Российской Федерации — основной закон. Законы и подзаконные акты. Отрасли права.

Основы гражданского права. Физические и юридические лица в гражданском праве. Право собственности, защита прав собственности.

Основные виды гражданско-правовых договоров. Договор купли-продажи. Права потребителей и возможности их защиты. Несовершеннолетние как участники гражданско-правовых отношений.

Основы семейного права. Важность семьи в жизни человека, общества и государства. Условия заключения брака в Российской Федерации. Права и обязанности детей и родителей. Защита прав и интересов детей, оставшихся без попечения родителей.

Основы трудового права. Стороны трудовых отношений, их права и обязанности. Трудовой договор. Заключение и прекращение трудового договора. Рабочее время и время отдыха. Особенности правового статуса несовершеннолетних при осуществлении трудовой деятельности.

Виды юридической ответственности. Гражданско-правовые проступки и гражданско-правовая ответственность. Административные проступки и административная ответственность. Дисциплинарные проступки и дисциплинарная ответственность. Преступления и уголовная ответственность. Особенности юридической ответственности несовершеннолетних.

Правоохранительные органы в Российской Федерации. Структура правоохранительных органов Российской Федерации. Функции правоохранительных органов.

## 8 КЛАСС

### Человек в экономических отношениях

Экономическая жизнь общества. Потребности и ресурсы, ограниченность ресурсов. Экономический выбор.

Экономическая система и её функции. Собственность.

Производство — источник экономических благ. Факторы производства. Трудовая деятельность. Производительность труда. Разделение труда.

Предпринимательство. Виды и формы предпринимательской деятельности.

Обмен. Деньги и их функции. Торговля и её формы.

Рыночная экономика. Конкуренция. Спрос и предложение. Рыночное равновесие. Невидимая рука рынка. Многообразие рынков.

Предприятие в экономике. Издержки, выручка и прибыль. Как повысить эффективность производства.

Заработная плата и стимулирование труда. Занятость и безработица.

Финансовый рынок и посредники (банки, страховые компании, кредитные союзы, участники фондового рынка). Услуги финансовых посредников.

Основные типы финансовых инструментов: акции и облигации.

Банковские услуги, предоставляемые гражданам (депозит, кредит, платёжная карта, денежные переводы, обмен валюты). Дистанционное банковское обслуживание. Страховые услуги. Защита прав потребителя финансовых услуг.

Экономические функции домохозяйств. Потребление домашних хозяйств. Потребительские товары и товары длительного пользования. Источники доходов и расходов семьи. Семейный бюджет. Личный финансовый план. Способы и формы сбережений.

Экономические цели и функции государства. Налоги. Доходы и расходы государства. Государственный бюджет. Государственная бюджетная и денежно-кредитная политика Российской Федерации. Государственная политика по развитию конкуренции.

Человек в мире культуры

Культура, её многообразие и формы. Влияние духовной культуры на формирование личности. Современная молодёжная культура.

Наука. Естественные и социально-гуманитарные науки. Роль науки в развитии общества.

Образование. Личностная и общественная значимость образования в современном обществе. Образование в Российской Федерации. Самообразование.

Политика в сфере культуры и образования в Российской Федерации.

Понятие религии. Роль религии в жизни человека и общества. Свобода совести и свобода вероисповедания. Национальные и мировые религии. Религии и религиозные объединения в Российской Федерации.

Что такое искусство. Виды искусств. Роль искусства в жизни человека и общества.

Роль информации и информационных технологий в современном мире. Информационная культура и информационная безопасность. Правила безопасного поведения в Интернете.

## 9 КЛАСС

Человек в политическом измерении

Политика и политическая власть. Государство — политическая организация общества. Признаки государства. Внутренняя и внешняя политика.

Форма государства. Монархия и республика — основные формы правления. Унитарное и федеративное государственно-территориальное устройство.

Политический режим и его виды.

Демократия, демократические ценности. Правовое государство и гражданское общество.

Участие граждан в политике. Выборы, референдум.

Политические партии, их роль в демократическом обществе. Общественно-политические организации.

Гражданин и государство

Основы конституционного строя Российской Федерации. Россия — демократическое федеративное правовое государство с республиканской формой правления. Россия — социальное государство. Основные направления и приоритеты социальной политики российского государства. Россия — светское государство.

Законодательные, исполнительные и судебные органы государственной власти в Российской Федерации. Президент — глава государства Российская Федерация. Федеральное Собрание Российской Федерации: Государственная Дума и Совет Федерации. Правительство Российской Федерации.

Федерации. Судебная система в Российской Федерации. Конституционный Суд Российской Федерации. Верховный Суд Российской Федерации.

Государственное управление. Противодействие коррупции в Российской Федерации.

Государственно-территориальное устройство Российской Федерации. Субъекты Российской Федерации: республика, край, область, город федерального значения, автономная область, автономный округ. Конституционный статус субъектов Российской Федерации.

Местное самоуправление.

Конституция Российской Федерации о правовом статусе человека и гражданина. Гражданство Российской Федерации. Взаимосвязь конституционных прав, свобод и обязанностей гражданина Российской Федерации.

Человек в системе социальных отношений

Социальная структура общества. Многообразие социальных общностей и групп.

Социальная мобильность.

Социальный статус человека в обществе. Социальные роли. Ролевой набор подростка.

Социализация личности.

Роль семьи в социализации личности. Функции семьи. Семейные ценности. Основные роли членов семьи.

Этнос и нация. Россия — многонациональное государство. Этносы и нации в диалоге культур.

Социальная политика Российского государства.

Социальные конфликты и пути их разрешения.

Отклоняющееся поведение. Опасность наркомании и алкоголизма для человека и общества. Профилактика негативных отклонений поведения. Социальная и личная значимость здорового образа жизни.

Человек в современном изменяющемся мире

Информационное общество. Сущность глобализации. Причины, проявления и последствия глобализации, её противоречия. Глобальные проблемы и возможности их решения. Экологическая ситуация и способы её улучшения.

Молодёжь — активный участник общественной жизни. Волонтёрское движение.

Профессии настоящего и будущего. Непрерывное образование и карьера.

Здоровый образ жизни. Социальная и личная значимость здорового образа жизни. Мода и спорт.

Современные формы связи и коммуникации: как они изменили мир. Особенности общения в виртуальном пространстве.

Перспективы развития общества.

## ПЛАНИРУЕМЫЕ РЕЗУЛЬТАТЫ ОСВОЕНИЯ УЧЕБНОГО ПРЕДМЕТА «ОБЩЕСТВОЗНАНИЕ» НА УРОВНЕ ОСНОВНОГО ОБЩЕГО ОБРАЗОВАНИЯ

Личностные и метапредметные результаты представлены с учётом особенностей преподавания обществознания в основной школе.

Планируемые предметные результаты и содержание учебного предмета распределены по годам обучения с учётом входящих в курс содержательных модулей (разделов) и требований к результатам освоения основной образовательной программы, представленных в Федеральном государственном образовательном стандарте основного общего образования, а также с учётом Примерной программы воспитания. Содержательные модули (разделы) охватывают знания об обществе и человеке в целом, знания всех основных сфер жизни общества и знание основ российского права. Представленный в программе вариант распределения модулей (разделов) по годам обучения является одним из возможных.

Научным сообществом и представителями высшей школы предлагается такое распределение содержания, при котором модуль (раздел) «Основы российского права» замыкает изучение курса в основной школе.

#### Личностные результаты

Личностные результаты освоения Примерной рабочей программы по обществознанию для основного общего образования (6—9 классы).

Личностные результаты воплощают традиционные российские социокультурные и духовно-нравственные ценности, принятые в обществе нормы поведения, отражают готовность обучающихся руководствоваться ими в жизни, во взаимодействии с другими людьми, при принятии собственных решений. Они достигаются в единстве учебной и воспитательной деятельности в процессе развития у обучающихся установки на решение практических задач социальной направленности и опыта конструктивного социального поведения по основным направлениям воспитательной деятельности, в том числе в части:

#### Гражданского воспитания:

готовность к выполнению обязанностей гражданина и реализации его прав, уважение прав, свобод и законных интересов других людей; активное участие в жизни семьи, образовательной организации, местного сообщества, родного края, страны; неприятие любых форм экстремизма, дискриминации; понимание роли различных социальных институтов в жизни человека; представление об основных правах, свободах и обязанностях гражданина, социальных нормах и правилах межличностных отношений в поликультурном и многоконфессиональном обществе; представление о способах противодействия коррупции; готовность к разнообразной созидательной деятельности, стремление к взаимопониманию и взаимопомощи; активное участие в школьном самоуправлении; готовность к участию в гуманитарной деятельности (волонтерство, помощь людям, нуждающимся в ней).

#### Патриотического воспитания:

осознание российской гражданской идентичности в поликультурном и многоконфессиональном обществе; проявление интереса к познанию родного языка, истории, культуры Российской Федерации, своего края, народов России; ценностное отношение к достижениям своей Родины — России, к науке, искусству, спорту, технологиям, боевым подвигам и трудовым достижениям народа; уважение к символам России, государственным праздникам; историческому, природному наследию и памятникам, традициям разных народов, проживающих в родной стране.

#### Духовно-нравственного воспитания:

ориентация на моральные ценности и нормы в ситуациях нравственного выбора; готовность оценивать своё поведение и поступки, поведение и поступки других людей с позиции нравственных и правовых норм с учётом осознания последствий поступков; активное неприятие

асоциальных поступков; свобода и ответственность личности в условиях индивидуального и общественного пространства.

Эстетического воспитания:

восприимчивость к разным видам искусства, традициям и творчеству своего и других народов, понимание эмоционального воздействия искусства; осознание важности художественной культуры как средства коммуникации и самовыражения; понимание ценности отечественного и мирового искусства, этнических культурных традиций и народного творчества; стремление к самовыражению в разных видах искусства.

Физического воспитания, формирования культуры здоровья и эмоционального благополучия:

осознание ценности жизни; ответственное отношение к своему здоровью и установка на здоровый образ жизни <...>; осознание последствий и неприятие вредных привычек (употребление алкоголя, наркотиков, курение) и иных форм вреда для физического и психического здоровья; соблюдение правил безопасности, в том числе навыки безопасного поведения в интернет-среде;

способность адаптироваться к стрессовым ситуациям и меняющимся социальным, информационным и природным условиям, в том числе осмысляя собственный опыт и выстраивая дальнейшие цели;

умение принимать себя и других, не осуждая; <...>

сформированность навыков рефлексии, признание своего права на ошибку и такого же права другого человека.

Трудового воспитания:

установка на активное участие в решении практических задач (в рамках семьи, образовательной организации, города, края) технологической и социальной направленности, способность инициировать, планировать и самостоятельно выполнять такого рода деятельность; интерес к практическому изучению профессий и труда различного рода, в том числе на основе применения изучаемого предметного знания; осознание важности обучения на протяжении всей жизни для успешной профессиональной деятельности и развитие необходимых умений для этого; <...> уважение к труду и результатам трудовой деятельности; осознанный выбор и построение индивидуальной траектории образования и жизненных планов с учётом личных и общественных интересов и потребностей.

Экологического воспитания:

ориентация на применение знаний из социальных и естественных наук для решения задач в области окружающей среды, планирования поступков и оценка возможных последствий своих действий для окружающей среды; повышение уровня экологической культуры, осознание глобального характера экологических проблем и путей их решения; активное неприятие действий, приносящих вред окружающей среде; осознание своей роли как гражданина и потребителя в условиях взаимосвязи природной, технологической и социальной сред; готовность к участию в практической деятельности экологической направленности.

Ценности научного познания:

ориентация в деятельности на современную систему научных представлений об основных закономерностях развития человека, природы и общества, о взаимосвязях человека с природной и социальной средой; овладение языковой и читательской культурой как средством познания мира; овладение основными навыками исследовательской деятельности; установка на осмысление опыта,

наблюдений, поступков и стремление совершенствовать пути достижения индивидуального и коллективного благополучия.

Личностные результаты, обеспечивающие адаптацию обучающегося к изменяющимся условиям социальной и природной среды:

освоение обучающимися социального опыта, основных социальных ролей, соответствующих ведущей деятельности возраста, норм и правил общественного поведения, форм социальной жизни в группах и сообществах, включая семью, группы, сформированные по профессиональной деятельности, а также в рамках социального взаимодействия с людьми из другой культурной среды;

способность обучающихся во взаимодействии в условиях неопределённости, открытость опыту и знаниям других;

способность действовать в условиях неопределённости, открытость опыту и знаниям других, повышать уровень своей компетентности через практическую деятельность, в том числе умение учиться у других людей; осознавать в совместной деятельности новые знания, навыки и компетенции из опыта других;

навык выявления и связывания образов, способность формирования новых знаний, в том числе способность формулировать идеи, понятия, гипотезы об объектах и явлениях, в том числе ранее неизвестных, осознавать дефицит собственных знаний и компетентностей, планировать своё развитие;

умение распознавать конкретные примеры понятия по характерным признакам, выполнять операции в соответствии с определением и простейшими свойствами понятия, конкретизировать понятие примерами, использовать понятие и его свойства при решении задач (далее — оперировать понятиями), а также оперировать терминами и представлениями в области концепции устойчивого развития;

умение анализировать и выявлять взаимосвязи природы, общества и экономики;

умение оценивать свои действия с учётом влияния на окружающую среду, достижений целей и преодоления вызовов, возможных глобальных последствий;

способность обучающихся осознавать стрессовую ситуацию, оценивать происходящие изменения и их последствия; воспринимать стрессовую ситуацию как вызов, требующий контрмер; оценивать ситуацию стресса, корректировать принимаемые решения и действия; формулировать и оценивать риски и последствия, формировать опыт, уметь находить позитивное в произошедшей ситуации; быть готовым действовать в отсутствие гарантий успеха.

Метапредметные результаты

Метапредметные результаты освоения основной образовательной программы, формируемые при изучении обществознания:

1. Овладение универсальными учебными познавательными действиями

Базовые логические действия:

выявлять и характеризовать существенные признаки социальных явлений и процессов;

устанавливать существенный признак классификации социальных фактов, основания для их обобщения и сравнения, критерии проводимого анализа;

с учётом предложенной задачи выявлять закономерности и противоречия в рассматриваемых фактах, данных и наблюдениях;

предлагать критерии для выявления закономерностей и противоречий;

выявлять дефицит информации, данных, необходимых для решения поставленной задачи;

выявлять причинно-следственные связи при изучении явлений и процессов; <...>

делать выводы с использованием дедуктивных и индуктивных умозаключений, умозаключений по аналогии, формулировать гипотезы о взаимосвязях;

самостоятельно выбирать способ решения учебной задачи (сравнивать несколько вариантов решения, выбирать наиболее подходящий с учётом самостоятельно выделенных критериев).

Базовые исследовательские действия:

использовать вопросы как исследовательский инструмент познания;

формулировать вопросы, фиксирующие разрыв между реальным и желательным состоянием ситуации, объекта, самостоятельно устанавливать искомое и данное;

формулировать гипотезу об истинности собственных суждений и суждений других, аргументировать свою позицию, мнение;

проводить по самостоятельно составленному плану <...> небольшое исследование по установлению особенностей объекта изучения, причинно-следственных связей и зависимостей объектов между собой;

оценивать на применимость и достоверность информацию, полученную в ходе исследования <...>;

самостоятельно формулировать обобщения и выводы по результатам проведённого наблюдения, <...> исследования, владеть инструментами оценки достоверности полученных выводов и обобщений;

прогнозировать возможное дальнейшее развитие процессов, событий и их последствия в аналогичных или сходных ситуациях, выдвигать предположения об их развитии в новых условиях и контекстах.

Работа с информацией:

применять различные методы, инструменты и запросы при поиске и отборе информации или данных из источников с учётом предложенной учебной задачи и заданных критериев;

выбирать, анализировать, систематизировать и интерпретировать информацию различных видов и форм представления;

находить сходные аргументы (подтверждающие или опровергающие одну и ту же идею, версию) в различных информационных источниках;

самостоятельно выбирать оптимальную форму представления информации <...>;

оценивать надёжность информации по критериям, предложенным педагогическим работником или сформулированным самостоятельно;

эффективно запоминать и систематизировать информацию.

2. Овладение универсальными учебными коммуникативными действиями

Общение:



воспринимать и формулировать суждения, выражать эмоции в соответствии с целями и условиями общения;

выражать себя (свою точку зрения) в устных и письменных текстах;

распознавать невербальные средства общения, понимать значение социальных знаков, знать и распознавать предпосылки конфликтных ситуаций и смягчать конфликты, вести переговоры;

понимать намерения других, проявлять уважительное отношение к собеседнику и в корректной форме формулировать свои возражения;

в ходе диалога и (или) дискуссии задавать вопросы по существу обсуждаемой темы и высказывать идеи, нацеленные на решение задачи и поддержание благожелательности общения;

сопоставлять свои суждения с суждениями других участников диалога, обнаруживать различие и сходство позиций;

публично представлять результаты выполненного <...> исследования, проекта;

самостоятельно выбирать формат выступления с учётом задач презентации и особенностей аудитории и в соответствии с ним составлять устные и письменные тексты с использованием иллюстративных материалов.

Совместная деятельность:

понимать и использовать преимущества командной и индивидуальной работы при решении конкретной проблемы, обосновывать необходимость применения групповых форм взаимодействия при решении поставленной задачи;

принимать цель совместной деятельности, коллективно строить действия по её достижению: распределять роли, договариваться, обсуждать процесс и результат совместной работы; уметь обобщать мнения нескольких людей, проявлять готовность руководить, выполнять поручения, подчиняться;

планировать организацию совместной работы, определять свою роль (с учётом предпочтений и возможностей всех участников взаимодействия), распределять задачи между членами команды, участвовать в групповых формах работы (обсуждения, обмен мнений, «мозговые штурмы» и иные);

выполнять свою часть работы, достигать качественного результата по своему направлению и координировать свои действия с другими членами команды;

оценивать качество своего вклада в общий продукт по критериям, самостоятельно сформулированным участниками взаимодействия; сравнивать результаты с исходной задачей и вклад каждого члена команды в достижение результатов, разделять сферу ответственности и проявлять готовность к предоставлению отчёта перед группой.

### 3. Овладение универсальными учебными регулятивными действиями

Самоорганизация:

выявлять проблемы для решения в жизненных и учебных ситуациях;

ориентироваться в различных подходах принятия решений (индивидуальное, принятие решения в группе, принятие решений в группе);

самостоятельно составлять алгоритм решения задачи (или его часть), выбирать способ решения учебной задачи с учётом имеющихся ресурсов и собственных возможностей, аргументировать предлагаемые варианты решений;

составлять план действий (план реализации намеченного алгоритма решения), корректировать предложенный алгоритм с учётом получения новых знаний об изучаемом объекте;

делать выбор и брать ответственность за решение.

**Самоконтроль:**

владеть способами самоконтроля, самомотивации и рефлексии;

давать адекватную оценку ситуации и предлагать план её изменения;

учитывать контекст и предвидеть трудности, которые могут возникнуть при решении учебной задачи, адаптировать решение к меняющимся обстоятельствам;

объяснять причины достижения (недостижения) результатов деятельности, давать оценку приобретённому опыту, уметь находить позитивное в произошедшей ситуации;

вносить коррективы в деятельность на основе новых обстоятельств, изменившихся ситуаций, установленных ошибок, возникших трудностей;

оценивать соответствие результата цели и условиям.

**Эмоциональный интеллект:**

различать, называть и управлять собственными эмоциями и эмоциями других;

выявлять и анализировать причины эмоций;

ставить себя на место другого человека, понимать мотивы и намерения другого;

регулировать способ выражения эмоций.

**Принятие себя и других:**

осознанно относиться к другому человеку, его мнению;

признавать своё право на ошибку и такое же право другого;

принимать себя и других, не осуждая;

открытость себе и другим;

осознавать невозможность контролировать всё вокруг.

**ПРЕДМЕТНЫЕ РЕЗУЛЬТАТЫ ОСВОЕНИЯ УЧЕБНОГО ПРЕДМЕТА «ОБЩЕСТВОЗНАНИЕ»**

**Предметные результаты освоения рабочей программы по предмету «Обществознание» (6—9 классы):**

1) освоение и применение системы знаний о социальных свойствах человека, особенностях его взаимодействия с другими людьми, важности семьи как базового социального института; характерных чертах общества; содержании и значении социальных норм, регулирующих общественные отношения, включая правовые нормы, регулирующие типичные для несовершеннолетнего и членов его семьи общественные отношения (в том числе нормы гражданского, трудового и семейного права, основы налогового законодательства); процессах и явлениях в экономической (в области макро- и микроэкономики), социальной, духовной и политической сферах жизни общества; основах конституционного строя и организации государственной власти в Российской Федерации, правовом статусе гражданина Российской Федерации (в том числе несовершеннолетнего); системе образования в Российской Федерации; основах государственной бюджетной и денежно-кредитной, социальной политики, политики в

сфере культуры и образования, противодействию коррупции в Российской Федерации, обеспечении безопасности личности, общества и государства, в том числе от терроризма и экстремизма;

2) умение характеризовать традиционные российские духовно-нравственные ценности (в том числе защита человеческой жизни, прав и свобод человека, семья, созидательный труд, служение Отечеству, нормы морали и нравственности, гуманизм, милосердие, справедливость, взаимопомощь, коллективизм, историческое единство народов России, преемственность истории нашей Родины); государство как социальный институт;

3) умение приводить примеры (в том числе моделировать ситуации) деятельности людей, социальных объектов, явлений, процессов определённого типа в различных сферах общественной жизни, их структурных элементов и проявлений основных функций; разного типа социальных отношений; ситуаций, регулируемых различными видами социальных норм, в том числе связанных с правонарушениями и наступлением юридической ответственности; связи политических потрясений и социально-экономического кризиса в государстве;

4) умение классифицировать по разным признакам (в том числе устанавливать существенный признак классификации) социальные объекты, явления, процессы, относящиеся к различным сферам общественной жизни, их существенные признаки, элементы и основные функции;

5) умение сравнивать (в том числе устанавливать основания для сравнения) деятельность людей, социальные объекты, явления, процессы в различных сферах общественной жизни, их элементы и основные функции;

6) умение устанавливать и объяснять взаимосвязи социальных объектов, явлений, процессов в различных сферах общественной жизни, их элементов и основных функций, включая взаимодействия общества и природы, человека и общества, сфер общественной жизни, гражданина и государства; связи политических потрясений и социально-экономических кризисов в государстве;

7) умение использовать полученные знания для объяснения (устного и письменного) сущности, взаимосвязей явлений, процессов социальной действительности, в том числе для аргументированного объяснения роли информации и информационных технологий в современном мире; социальной и личной значимости здорового образа жизни, роли непрерывного образования, опасности наркомании и алкоголизма для человека и общества; необходимости правомерного налогового поведения, противодействия коррупции; проведения в отношении нашей страны международной политики «сдерживания»; для осмысления личного социального опыта при исполнении типичных для несовершеннолетнего социальных ролей;

8) умение с опорой на обществоведческие знания, факты общественной жизни и личный социальный опыт определять и аргументировать с точки зрения социальных ценностей и норм своё отношение к явлениям, процессам социальной действительности;

9) умение решать в рамках изученного материала познавательные и практические задачи, отражающие выполнение типичных для несовершеннолетнего социальных ролей, типичные социальные взаимодействия в различных сферах общественной жизни, в том числе процессы формирования, накопления и инвестирования сбережений;

10) овладение смысловым чтением текстов обществоведческой тематики, в том числе извлечений из Конституции Российской Федерации и других нормативных правовых актов; умение составлять на их основе план, преобразовывать текстовую информацию в модели (таблицу, диаграмму, схему) и преобразовывать предложенные модели в текст;

11) овладение приёмами поиска и извлечения социальной информации (текстовой, графической, аудиовизуальной) по заданной теме из различных адаптированных источников (в том числе

учебных материалов) и публикаций средств массовой информации (далее — СМИ) с соблюдением правил информационной безопасности при работе в Интернете;

12) умение анализировать, обобщать, систематизировать, конкретизировать и критически оценивать социальную информацию, включая экономико-статистическую, из адаптированных источников (в том числе учебных материалов) и публикаций СМИ, соотносить её с собственными знаниями о моральном и правовом регулировании поведения человека, личным социальным опытом; используя обществоведческие знания, формулировать выводы, подкрепляя их аргументами;

13) умение оценивать собственные поступки и поведение других людей с точки зрения их соответствия моральным, правовым и иным видам социальных норм, экономической рациональности (включая вопросы, связанные с личными финансами и предпринимательской деятельностью, для оценки рисков осуществления финансовых махинаций, применения недобросовестных практик); осознание неприемлемости всех форм антиобщественного поведения;

14) приобретение опыта использования полученных знаний, включая основы финансовой грамотности, в практической (включая выполнение проектов индивидуально и в группе) деятельности, в повседневной жизни для реализации и защиты прав человека и гражданина, прав потребителя (в том числе потребителя финансовых услуг) и осознанного выполнения гражданских обязанностей; для анализа потребления домашнего хозяйства; составления личного финансового плана; для выбора профессии и оценки собственных перспектив в профессиональной сфере; а также опыта публичного представления результатов своей деятельности в соответствии с темой и ситуацией общения, особенностями аудитории и регламентом;

15) приобретение опыта самостоятельного заполнения формы (в том числе электронной) и составления простейших документов (заявления, обращения, декларации, доверенности, личного финансового плана, резюме);

16) приобретение опыта осуществления совместной, включая взаимодействие с людьми другой культуры, национальной и религиозной принадлежности на основе национальных ценностей современного российского общества: гуманистических и демократических ценностей, идей мира и взаимопонимания между народами, людьми разных культур; осознание ценности культуры и традиций народов России<sup>1</sup>.

## 6 КЛАСС

### Человек и его социальное окружение

— осваивать и применять знания о социальных свойствах человека, формировании личности, деятельности человека и её видах, образовании, правах и обязанностях учащихся, общении и его правилах, особенностях взаимодействия человека с другими людьми;

— характеризовать традиционные российские духовно-нравственные ценности на примерах семьи, семейных традиций; характеризовать основные потребности человека, показывать их индивидуальный характер; особенности личностного становления и социальной позиции людей с

---

<sup>1</sup> Далее в примерной программе предметные результаты конкретизируются по годам обучения. В разделе программы «Тематическое планирование» каждый из предметных результатов содержит номер конкретизируемого обобщённого результата, представленного в данном перечне.

ограниченными возможностями здоровья; деятельность человека; образование и его значение для человека и общества;

- приводить примеры деятельности людей, её различных мотивов и особенностей в современных условиях; малых групп, положения человека в группе; конфликтных ситуаций в малой группе и конструктивных разрешений конфликтов; проявлений лидерства, соперничества и сотрудничества людей в группах;
- классифицировать по разным признакам виды деятельности человека, потребности людей;
- сравнивать понятия «индивид», «индивидуальность», «личность»; свойства человека и животных; виды деятельности (игра, труд, учение);
- устанавливать и объяснять взаимосвязи людей в малых группах; целей, способов и результатов деятельности, целей и средств общения;
- использовать полученные знания для объяснения (устного и письменного) сущности общения как социального явления, познания человеком мира и самого себя как вида деятельности, роли непрерывного образования, значения личного социального опыта при осуществлении образовательной деятельности и общения в школе, семье, группе сверстников;
- определять и аргументировать с опорой на обществоведческие знания и личный социальный опыт своё отношение к людям с ограниченными возможностями здоровья, к различным способам выражения личной индивидуальности, к различным формам неформального общения подростков;
- решать познавательные и практические задачи, касающиеся прав и обязанностей учащегося; отражающие особенности отношений в семье, со сверстниками, старшими и младшими;
- овладевать смысловым чтением текстов обществоведческой тематики, в том числе извлечений из Закона «Об образовании в Российской Федерации»; составлять на их основе план, преобразовывать текстовую информацию в таблицу, схему;
- искать и извлекать информацию о связи поколений в нашем обществе, об особенностях подросткового возраста, о правах и обязанностях учащегося из разных адаптированных источников (в том числе учебных материалов) и публикаций СМИ с соблюдением правил информационной безопасности при работе в Интернете;
- анализировать, обобщать, систематизировать, оценивать социальную информацию о человеке и его социальном окружении из адаптированных источников (в том числе учебных материалов) и публикаций в СМИ;
- оценивать собственные поступки и поведение других людей в ходе общения, в ситуациях взаимодействия с людьми с ограниченными возможностями здоровья; оценивать своё отношение к учёбе как важному виду деятельности;
- приобретать опыт использования полученных знаний в практической деятельности, в повседневной жизни для выстраивания отношений с представителями старших поколений, со сверстниками и младшими по возрасту, активного участия в жизни школы и класса;
- приобретать опыт совместной деятельности, включая взаимодействие с людьми другой культуры, национальной и религиозной принадлежности на основе гуманистических ценностей, взаимопонимания между людьми разных культур.

Общество, в котором мы живём

- осваивать и применять знания об обществе и природе, положении человека в обществе; процессах и явлениях в экономической жизни общества; явлениях в политической жизни общества,

о народах России, о государственной власти в Российской Федерации; культуре и духовной жизни; типах общества, глобальных проблемах;

— характеризовать устройство общества, российское государство, высшие органы государственной власти в Российской Федерации, традиционные российские духовно-нравственные ценности, особенности информационного общества;

— приводить примеры разного положения людей в обществе, видов экономической деятельности, глобальных проблем;

— классифицировать социальные общности и группы;

— сравнивать социальные общности и группы, положение в обществе различных людей; различные формы хозяйствования;

— устанавливать взаимодействия общества и природы, человека и общества, деятельности основных участников экономики;

— использовать полученные знания для объяснения (устного и письменного) влияния природы на общество и общества на природу сущности и взаимосвязей явлений, процессов социальной действительности;

— определять и аргументировать с опорой на обществоведческие знания, факты общественной жизни и личный социальный опыт своё отношение к проблемам взаимодействия человека и природы, сохранению духовных ценностей российского народа;

— решать познавательные и практические задачи (в том числе задачи, отражающие возможности юного гражданина внести свой вклад в решение экологической проблемы);

— овладевать смысловым чтением текстов обществоведческой тематики, касающихся отношений человека и природы, устройства общественной жизни, основных сфер жизни общества;

— извлекать информацию из разных источников о человеке и обществе, включая информацию о народах России;

— анализировать, обобщать, систематизировать, оценивать социальную информацию, включая экономико-статистическую, из адаптированных источников (в том числе учебных материалов) и публикаций в СМИ; используя обществоведческие знания, формулировать выводы;

— оценивать собственные поступки и поведение других людей с точки зрения их соответствия духовным традициям общества;

— использовать полученные знания, включая основы финансовой грамотности, в практической деятельности, направленной на охрану природы; защиту прав потребителя (в том числе потребителя финансовых услуг), на соблюдение традиций общества, в котором мы живём;

— осуществлять совместную деятельность, включая взаимодействие с людьми другой культуры, национальной и религиозной принадлежности на основе взаимопонимания между людьми разных культур; осознавать ценность культуры и традиций народов России.

## 7 КЛАСС

### Социальные ценности и нормы

— осваивать и применять знания о социальных ценностях; о содержании и значении социальных норм, регулирующих общественные отношения;

- характеризовать традиционные российские духовно-нравственные ценности (в том числе защита человеческой жизни, прав и свобод человека, гуманизм, милосердие); моральные нормы и их роль в жизни общества;
- приводить примеры гражданственности и патриотизма; ситуаций морального выбора; ситуаций, регулируемых различными видами социальных норм;
- классифицировать социальные нормы, их существенные признаки и элементы;
- сравнивать отдельные виды социальных норм;
- устанавливать и объяснять влияние социальных норм на общество и человека;
- использовать полученные знания для объяснения (устного и письменного) сущности социальных норм;
- определять и аргументировать с опорой на обществоведческие знания, факты общественной жизни и личный социальный опыт своё отношение к явлениям социальной действительности с точки зрения социальных ценностей; к социальным нормам как регуляторам общественной жизни и поведения человека в обществе;
- решать познавательные и практические задачи, отражающие действие социальных норм как регуляторов общественной жизни и поведения человека;
- овладевать смысловым чтением текстов обществоведческой тематики, касающихся гуманизма, гражданственности, патриотизма;
- извлекать информацию из разных источников о принципах и нормах морали, проблеме морального выбора;
- анализировать, обобщать, систематизировать, оценивать социальную информацию из адаптированных источников (в том числе учебных материалов) и публикаций в СМИ, соотносить её с собственными знаниями о моральном и правовом регулировании поведения человека;
- оценивать собственные поступки, поведение людей с точки зрения их соответствия нормам морали;
- использовать полученные знания о социальных нормах в повседневной жизни;
- самостоятельно заполнять форму (в том числе электронную) и составлять простейший документ (заявление);
- осуществлять совместную деятельность, включая взаимодействие с людьми другой культуры, национальной и религиозной принадлежности на основе гуманистических ценностей, взаимопонимания между людьми разных культур.

#### Человек как участник правовых отношений

- осваивать и применять знания о сущности права, о правоотношении как социальном и юридическом явлении; правовых нормах, регулирующих типичные для несовершеннолетнего и членов его семьи общественные отношения; правовом статусе гражданина Российской Федерации (в том числе несовершеннолетнего); правонарушениях и их опасности для личности и общества;
- характеризовать право как регулятор общественных отношений, конституционные права и обязанности гражданина Российской Федерации, права ребёнка в Российской Федерации;
- приводить примеры и моделировать ситуации, в которых возникают правоотношения, и ситуации, связанные с правонарушениями и наступлением юридической ответственности; способы

защиты прав ребёнка в Российской Федерации; примеры, поясняющие опасность правонарушений для личности и общества;

- классифицировать по разным признакам (в том числе устанавливать существенный признак классификации) нормы права, выделяя существенные признаки;
- сравнивать (в том числе устанавливать основания для сравнения) проступок и преступление, дееспособность малолетних в возрасте от 6 до 14 лет и несовершеннолетних в возрасте от 14 до 18 лет;
- устанавливать и объяснять взаимосвязи, включая взаимодействия гражданина и государства, между правовым поведением и культурой личности; между особенностями дееспособности несовершеннолетнего и его юридической ответственностью;
- использовать полученные знания для объяснения сущности права, роли права в обществе, необходимости правомерного поведения, включая налоговое поведение и противодействие коррупции, различий между правомерным и противоправным поведением, проступком и преступлением; для осмысления личного социального опыта при исполнении типичных для несовершеннолетнего социальных ролей (члена семьи, учащегося, члена ученической общественной организации);
- определять и аргументировать с опорой на обществоведческие знания, факты общественной жизни и личный социальный опыт своё отношение к роли правовых норм как регуляторов общественной жизни и поведения человека;
- решать познавательные и практические задачи, отражающие действие правовых норм как регуляторов общественной жизни и поведения человека, анализировать жизненные ситуации и принимать решения, связанные с исполнением типичных для несовершеннолетнего социальных ролей (члена семьи, учащегося, члена ученической общественной организации);
- овладевать смысловым чтением текстов обществоведческой тематики: отбирать информацию из фрагментов Конституции Российской Федерации и других нормативных правовых актов, из предложенных учителем источников о правах и обязанностях граждан, гарантиях и защите прав и свобод человека и гражданина в Российской Федерации, о правах ребёнка и способах их защиты и составлять на их основе план, преобразовывать текстовую информацию в таблицу, схему;
- искать и извлекать информацию о сущности права и значении правовых норм, о правовой культуре, о гарантиях и защите прав и свобод человека и гражданина в Российской Федерации, выявлять соответствующие факты из разных адаптированных источников (в том числе учебных материалов) и публикаций СМИ с соблюдением правил информационной безопасности при работе в Интернете;
- анализировать, обобщать, систематизировать, оценивать социальную информацию из адаптированных источников (в том числе учебных материалов) и публикаций СМИ, соотносить её с собственными знаниями о правовом регулировании поведения человека, личным социальным опытом; используя обществоведческие знания, формулировать выводы, подкрепляя их аргументами;
- оценивать собственные поступки и поведение других людей с точки зрения их соответствия правовым нормам: выражать свою точку зрения, участвовать в дискуссии;
- использовать полученные знания о праве и правовых нормах в практической деятельности (выполнять проблемные задания, индивидуальные и групповые проекты), в повседневной жизни для осознанного выполнения гражданских обязанностей (для реализации и защиты прав человека и



гражданина, прав потребителя, выбора профессии и оценки собственных перспектив в профессиональной сфере с учётом приобретённых представлений о профессиях в сфере права, включая деятельность правоохранительных органов); публично представлять результаты своей деятельности (в рамках изученного материала, включая проектную деятельность), в соответствии с темой и ситуацией общения, особенностями аудитории и регламентом;

— самостоятельно заполнять форму (в том числе электронную) и составлять простейший документ при получении паспорта гражданина Российской Федерации;

— осуществлять совместную деятельность, включая взаимодействие с людьми другой культуры, национальной и религиозной принадлежности на основе национальных ценностей современного российского общества: гуманистических и демократических ценностей, идей мира и взаимопонимания между народами, людьми разных культур.

### Основы российского права

— осваивать и применять знания о Конституции Российской Федерации, других нормативных правовых актах, содержании и значении правовых норм, об отраслях права, о правовых нормах, регулирующих типичные для несовершеннолетнего и членов его семьи общественные отношения (в гражданском, трудовом и семейном, административном, уголовном праве); о защите прав несовершеннолетних; о юридической ответственности (гражданско-правовой, дисциплинарной, административной, уголовной); о правоохранительных органах; об обеспечении безопасности личности, общества и государства, в том числе от терроризма и экстремизма;

— характеризовать роль Конституции Российской Федерации в системе российского права; правоохранительных органов в защите правопорядка, обеспечении социальной стабильности и справедливости; гражданско-правовые отношения, сущность семейных правоотношений; способы защиты интересов и прав детей, оставшихся без попечения родителей; содержание трудового договора, виды правонарушений и виды наказаний;

— приводить примеры законов и подзаконных актов и моделировать ситуации, регулируемые нормами гражданского, трудового, семейного, административного и уголовного права, в том числе связанные с применением санкций за совершённые правонарушения;

— классифицировать по разным признакам виды нормативных правовых актов, виды правонарушений и юридической ответственности по отраслям права (в том числе устанавливать существенный признак классификации);

— сравнивать (в том числе устанавливать основания для сравнения) сферы регулирования различных отраслей права (гражданского, трудового, семейного, административного и уголовного), права и обязанности работника и работодателя, имущественные и личные неимущественные отношения;

— устанавливать и объяснять взаимосвязи прав и обязанностей работника и работодателя, прав и обязанностей членов семьи; традиционных российских ценностей и личных неимущественных отношений в семье;

— использовать полученные знания об отраслях права в решении учебных задач: для объяснения взаимосвязи гражданской правоспособности и дееспособности; значения семьи в жизни человека, общества и государства; социальной опасности и неприемлемости уголовных и административных правонарушений, экстремизма, терроризма, коррупции и необходимости противостоять им;

- определять и аргументировать своё отношение к защите прав участников трудовых отношений с опорой на знания в области трудового права, к правонарушениям, формулировать аргументированные выводы о недопустимости нарушения правовых норм;
- решать познавательные и практические задачи, отражающие типичные взаимодействия, регулируемые нормами гражданского, трудового, семейного, административного и уголовного права;
- овладевать смысловым чтением текстов обществоведческой тематики: отбирать информацию из фрагментов нормативных правовых актов (Гражданский кодекс Российской Федерации, Семейный кодекс Российской Федерации, Трудовой кодекс Российской Федерации, Кодекс Российской Федерации об административных правонарушениях, Уголовный кодекс Российской Федерации), из предложенных учителем источников о правовых нормах, правоотношениях и специфике их регулирования, преобразовывать текстовую информацию в таблицу, схему;
- искать и извлекать информацию по правовой тематике в сфере гражданского, трудового, семейного, административного и уголовного права: выявлять соответствующие факты из разных адаптированных источников (в том числе учебных материалов) и публикаций СМИ с соблюдением правил информационной безопасности при работе в Интернете;
- анализировать, обобщать, систематизировать, оценивать социальную информацию из адаптированных источников (в том числе учебных материалов) и публикаций СМИ, соотносить её с собственными знаниями об отраслях права (гражданского, трудового, семейного, административного и уголовного) и личным социальным опытом; используя обществоведческие знания, формулировать выводы, подкрепляя их аргументами, о применении санкций за совершённые правонарушения, о юридической ответственности несовершеннолетних;
- оценивать собственные поступки и поведение других людей с точки зрения их соответствия нормам гражданского, трудового, семейного, административного и уголовного права;
- использовать полученные знания о нормах гражданского, трудового, семейного, административного и уголовного права в практической деятельности (выполнять проблемные задания, индивидуальные и групповые проекты), в повседневной жизни для осознанного выполнения обязанностей, правомерного поведения, реализации и защиты своих прав; публично представлять результаты своей деятельности (в рамках изученного материала, включая проектную деятельность), в соответствии с темой и ситуацией общения, особенностями аудитории и регламентом;
- самостоятельно заполнять форму (в том числе электронную) и составлять простейший документ (заявление о приёме на работу);
- осуществлять совместную деятельность, включая взаимодействие с людьми другой культуры, национальной и религиозной принадлежности, на основе национальных ценностей современного российского общества: гуманистических и демократических ценностей, идей мира и взаимопонимания между народами, людьми разных культур.

## 8 КЛАСС

### Человек в экономических отношениях

- осваивать и применять знания об экономической жизни общества, её основных проявлениях, экономических системах, собственности, механизме рыночного регулирования экономики, финансовых отношениях, роли государства в экономике, видах налогов, основах государственной

бюджетной и денежно-кредитной политики, о влиянии государственной политики на развитие конкуренции;

- характеризовать способы координации хозяйственной жизни в различных экономических системах; объекты спроса и предложения на рынке труда и финансовом рынке; функции денег;
- приводить примеры способов повышения эффективности производства; деятельности и проявления основных функций различных финансовых посредников; использования способов повышения эффективности производства;
- классифицировать (в том числе устанавливать существенный признак классификации) механизмы государственного регулирования экономики;
- сравнивать различные способы хозяйствования;
- устанавливать и объяснять связи политических потрясений и социально-экономических кризисов в государстве;
- использовать полученные знания для объяснения причин достижения (недостижения) результатов экономической деятельности; для объяснения основных механизмов государственного регулирования экономики, государственной политики по развитию конкуренции, социально-экономической роли и функций предпринимательства, причин и последствий безработицы, необходимости правомерного налогового поведения;
- определять и аргументировать с точки зрения социальных ценностей и с опорой на обществоведческие знания, факты общественной жизни своё отношение к предпринимательству и развитию собственного бизнеса;
- решать познавательные и практические задачи, связанные с осуществлением экономических действий, на основе рационального выбора в условиях ограниченных ресурсов; с использованием различных способов повышения эффективности производства; отражающие типичные ситуации и социальные взаимодействия в сфере экономической деятельности; отражающие процессы;
- овладевать смысловым чтением, преобразовывать текстовую экономическую информацию в модели (таблица, схема, график и пр.), в том числе о свободных и экономических благах, о видах и формах предпринимательской деятельности, экономических и социальных последствиях безработицы;
- извлекать информацию из адаптированных источников, публикаций СМИ и Интернета о тенденциях развития экономики в нашей стране, о борьбе с различными формами финансового мошенничества;
- анализировать, обобщать, систематизировать, конкретизировать и критически оценивать социальную информацию, включая экономико-статистическую, из адаптированных источников (в том числе учебных материалов) и публикаций СМИ, соотносить её с личным социальным опытом; используя обществоведческие знания, формулировать выводы, подкрепляя их аргументами;
- оценивать собственные поступки и поступки других людей с точки зрения их экономической рациональности (сложившиеся модели поведения производителей и потребителей; граждан, защищающих свои экономические интересы; практики осуществления экономических действий на основе рационального выбора в условиях ограниченных ресурсов; использования различных способов повышения эффективности производства, распределения семейных ресурсов, для оценки рисков осуществления финансовых мошенничеств, применения недобросовестных практик);

- приобретать опыт использования знаний, включая основы финансовой грамотности, в практической деятельности и повседневной жизни для анализа потребления домашнего хозяйства, структуры семейного бюджета; составления личного финансового плана; для выбора профессии и оценки собственных перспектив в профессиональной сфере; выбора форм сбережений; для реализации и защиты прав потребителя (в том числе финансовых услуг), осознанного выполнения гражданских обязанностей, выбора профессии и оценки собственных перспектив в профессиональной сфере;
- приобретать опыт составления простейших документов (личный финансовый план, заявление, резюме);
- осуществлять совместную деятельность, включая взаимодействие с людьми другой культуры, национальной и религиозной принадлежности, на основе гуманистических ценностей, взаимопонимания между людьми разных культур.

### Человек в мире культуры

- осваивать и применять знания о процессах и явлениях в духовной жизни общества, о науке и образовании, системе образования в Российской Федерации, о религии, мировых религиях, об искусстве и его видах; об информации как важном ресурсе современного общества;
- характеризовать духовно-нравственные ценности (в том числе нормы морали и нравственности, гуманизм, милосердие, справедливость) нашего общества, искусство как сферу деятельности, информационную культуру и информационную безопасность;
- приводить примеры политики российского государства в сфере культуры и образования; влияния образования на социализацию личности; правил информационной безопасности;
- классифицировать по разным признакам формы и виды культуры;
- сравнивать формы культуры, естественные и социально-гуманитарные науки, виды искусств;
- устанавливать и объяснять взаимосвязь развития духовной культуры и формирования личности, взаимовлияние науки и образования;
- использовать полученные знания для объяснения роли непрерывного образования;
- определять и аргументировать с точки зрения социальных ценностей и с опорой на обществоведческие знания, факты общественной жизни своё отношение к информационной культуре и информационной безопасности, правилам безопасного поведения в Интернете;
- решать познавательные и практические задачи, касающиеся форм и многообразия духовной культуры;
- овладевать смысловым чтением текстов по проблемам развития современной культуры, составлять план, преобразовывать текстовую информацию в модели (таблицу, диаграмму, схему) и преобразовывать предложенные модели в текст;
- осуществлять поиск информации об ответственности современных учёных, о религиозных объединениях в Российской Федерации, о роли искусства в жизни человека и общества, о видах мошенничества в Интернете в разных источниках информации;
- анализировать, систематизировать, критически оценивать и обобщать социальную информацию, представленную в разных формах (описательную, графическую, аудиовизуальную), при изучении культуры, науки и образования;

- оценивать собственные поступки, поведение людей в духовной сфере жизни общества;
- использовать полученные знания для публичного представления результатов своей деятельности в сфере духовной культуры в соответствии с особенностями аудитории и регламентом;
- приобретать опыт осуществления совместной деятельности при изучении особенностей разных культур, национальных и религиозных ценностей.

## 9 КЛАСС

### Человек в политическом измерении

- осваивать и применять знания о государстве, его признаках и форме, внутренней и внешней политике, о демократии и демократических ценностях, о конституционном статусе гражданина Российской Федерации, о формах участия граждан в политике, выборах и референдуме, о политических партиях;
- характеризовать государство как социальный институт; принципы и признаки демократии, демократические ценности; роль государства в обществе на основе его функций; правовое государство;
- приводить примеры государств с различными формами правления, государственно-территориального устройства и политическим режимом; реализации функций государства на примере внутренней и внешней политики России; политических партий и иных общественных объединений граждан; законного участия граждан в политике; связи политических потрясений и социально-экономического кризиса в государстве;
- классифицировать современные государства по разным признакам; элементы формы государства; типы политических партий; типы общественно-политических организаций;
- сравнивать (в том числе устанавливать основания для сравнения) политическую власть с другими видами власти в обществе; демократические и недемократические политические режимы, унитарное и федеративное территориально-государственное устройство, монархию и республику, политическую партию и общественно-политическое движение, выборы и референдум;
- устанавливать и объяснять взаимосвязи в отношениях между человеком, обществом и государством; между правами человека и гражданина и обязанностями граждан, связи политических потрясений и социально-экономических кризисов в государстве;
- использовать полученные знания для объяснения сущности политики, политической власти, значения политической деятельности в обществе; для объяснения взаимосвязи правового государства и гражданского общества; для осмысления личного социального опыта при исполнении социальной роли гражданина; о роли информации и информационных технологий в современном мире для аргументированного объяснения роли СМИ в современном обществе и государстве;
- определять и аргументировать неприемлемость всех форм антиобщественного поведения в политике с точки зрения социальных ценностей и правовых норм;
- решать в рамках изученного материала познавательные и практические задачи, отражающие типичные взаимодействия между субъектами политики; выполнение социальных ролей избирателя, члена политической партии, участника общественно-политического движения;
- овладевать смысловым чтением фрагментов Конституции Российской Федерации, других нормативных правовых актов, учебных и иных текстов обществоведческой тематики, связанных с

деятельностью субъектов политики, преобразовывать текстовую информацию в таблицу или схему о функциях государства, политических партий, формах участия граждан в политике;

— искать и извлекать информацию о сущности политики, государстве и его роли в обществе: по заданию учителя выявлять соответствующие факты из разных адаптированных источников (в том числе учебных материалов) и публикаций СМИ с соблюдением правил информационной безопасности при работе в Интернете;

— анализировать и конкретизировать социальную информацию о формах участия граждан нашей страны в политической жизни, о выборах и референдуме;

— оценивать политическую деятельность различных субъектов политики с точки зрения учёта в ней интересов развития общества, её соответствия гуманистическим и демократическим ценностям: выражать свою точку зрения, отвечать на вопросы, участвовать в дискуссии;

— использовать полученные знания в практической учебной деятельности (включая выполнение проектов индивидуально и в группе), в повседневной жизни для реализации прав гражданина в политической сфере; а также в публичном представлении результатов своей деятельности в соответствии с темой и ситуацией общения, особенностями аудитории и регламентом;

— осуществлять совместную деятельность, включая взаимодействие с людьми другой культуры, национальной и религиозной принадлежности, на основе национальных ценностей современного российского общества: гуманистических и демократических ценностей, идей мира и взаимопонимания между народами, людьми разных культур: выполнять учебные задания в парах и группах, исследовательские проекты.

#### Гражданин и государство

— осваивать и применять знания об основах конституционного строя и организации государственной власти в Российской Федерации, государственно-территориальном устройстве Российской Федерации, деятельности высших органов власти и управления в Российской Федерации; об основных направлениях внутренней политики Российской Федерации;

— характеризовать Россию как демократическое федеративное правовое государство с республиканской формой правления, как социальное государство, как светское государство; статус и полномочия Президента Российской Федерации, особенности формирования и функции Государственной Думы и Совета Федерации, Правительства Российской Федерации;

— приводить примеры и моделировать ситуации в политической сфере жизни общества, связанные с осуществлением правомочий высших органов государственной власти Российской Федерации, субъектов Федерации; деятельности политических партий; политики в сфере культуры и образования, бюджетной и денежно-кредитной политики, политики в сфере противодействия коррупции, обеспечения безопасности личности, общества и государства, в том числе от терроризма и экстремизма;

— классифицировать по разным признакам (в том числе устанавливать существенный признак классификации) полномочия высших органов государственной власти Российской Федерации;

— сравнивать с опорой на Конституцию Российской Федерации полномочия центральных органов государственной власти и субъектов Российской Федерации;

— устанавливать и объяснять взаимосвязи ветвей власти и субъектов политики в Российской Федерации, федерального центра и субъектов Российской Федерации, между правами человека и гражданина и обязанностями граждан;

- использовать полученные знания для характеристики роли Российской Федерации в современном мире; для объяснения сущности проведения в отношении нашей страны международной политики «сдерживания»; для объяснения необходимости противодействия коррупции;
- с опорой на обществоведческие знания, факты общественной жизни и личный социальный опыт определять и аргументировать с точки зрения ценностей гражданственности и патриотизма своё отношение к внутренней и внешней политике Российской Федерации, к проводимой по отношению к нашей стране политике «сдерживания»;
- решать познавательные и практические задачи, отражающие процессы, явления и события в политической жизни Российской Федерации, в международных отношениях;
- систематизировать и конкретизировать информацию о политической жизни в стране в целом, в субъектах Российской Федерации, о деятельности высших органов государственной власти, об основных направлениях внутренней и внешней политики, об усилиях нашего государства в борьбе с экстремизмом и международным терроризмом;
- овладевать смысловым чтением текстов обществоведческой тематики: отбирать информацию об основах конституционного строя Российской Федерации, гражданстве Российской Федерации, конституционном статусе человека и гражданина, о полномочиях высших органов государственной власти, местном самоуправлении и его функциях из фрагментов Конституции Российской Федерации, других нормативных правовых актов и из предложенных учителем источников и учебных материалов, составлять на их основе план, преобразовывать текстовую информацию в таблицу, схему;
- искать и извлекать информацию об основных направлениях внутренней и внешней политики Российской Федерации, высших органов государственной власти, о статусе субъекта Федерации, в котором проживают обучающиеся: выявлять соответствующие факты из публикаций СМИ с соблюдением правил информационной безопасности при работе в Интернете;
- анализировать, обобщать, систематизировать и конкретизировать информацию о важнейших изменениях в российском законодательстве, о ключевых решениях высших органов государственной власти и управления Российской Федерации, субъектов Российской Федерации, соотносить её с собственными знаниями о политике, формулировать выводы, подкрепляя их аргументами;
- оценивать собственные поступки и поведение других людей в гражданско-правовой сфере с позиций национальных ценностей нашего общества, уважения норм российского права, выражать свою точку зрения, отвечать на вопросы, участвовать в дискуссии;
- использовать полученные знания о государстве Российская Федерация в практической учебной деятельности (выполнять проблемные задания, индивидуальные и групповые проекты), в повседневной жизни для осознанного выполнения гражданских обязанностей; публично представлять результаты своей деятельности (в рамках изученного материала, включая проектную деятельность) в соответствии с темой и ситуацией общения, особенностями аудитории и регламентом;
- самостоятельно заполнять форму (в том числе электронную) и составлять простейший документ при использовании портала государственных услуг;
- осуществлять совместную деятельность, включая взаимодействие с людьми другой культуры, национальной и религиозной принадлежности на основе национальных ценностей

современного российского общества: гуманистических и демократических ценностей, идей мира и взаимопонимания между народами, людьми разных культур.

#### Человек в системе социальных отношений

- осваивать и применять знания о социальной структуре общества, социальных общностях и группах; социальных статусах, ролях, социализации личности; важности семьи как базового социального института; об этносе и нациях, этническом многообразии современного человечества, диалоге культур, отклоняющемся поведении и здоровом образе жизни;
- характеризовать функции семьи в обществе; основы социальной политики Российского государства;
- приводить примеры различных социальных статусов, социальных ролей, социальной политики Российского государства;
- классифицировать социальные общности и группы;
- сравнивать виды социальной мобильности;
- устанавливать и объяснять причины существования разных социальных групп; социальных различий и конфликтов;
- использовать полученные знания для осмысления личного социального опыта при исполнении типичных для несовершеннолетних социальных ролей; аргументированного объяснения социальной и личной значимости здорового образа жизни, опасности наркомании и алкоголизма для человека и общества;
- определять и аргументировать с опорой на обществоведческие знания, факты общественной жизни и личный социальный опыт своё отношение к разным этносам;
- решать познавательные и практические задачи, отражающие типичные социальные взаимодействия; направленные на распознавание отклоняющегося поведения и его видов;
- осуществлять смысловое чтение текстов и составлять на основе учебных текстов план (в том числе отражающий изученный материал о социализации личности);
- извлекать информацию из адаптированных источников, публикаций СМИ и Интернета о межнациональных отношениях, об историческом единстве народов России; преобразовывать информацию из текста в модели (таблицу, диаграмму, схему) и из предложенных моделей в текст;
- анализировать, обобщать, систематизировать текстовую и статистическую социальную информацию из адаптированных источников, учебных материалов и публикаций СМИ об отклоняющемся поведении, его причинах и негативных последствиях; о выполнении членами семьи своих социальных ролей; о социальных конфликтах; критически оценивать современную социальную информацию;
- оценивать собственные поступки и поведение, демонстрирующее отношение к людям других национальностей; осознавать неприемлемость антиобщественного поведения;
- использовать полученные знания в практической деятельности для выстраивания собственного поведения с позиции здорового образа жизни;
- осуществлять совместную деятельность с людьми другой национальной и религиозной принадлежности на основе веротерпимости и взаимопонимания между людьми разных культур.

#### Человек в современном изменяющемся мире



- осваивать и применять знания об информационном обществе, глобализации, глобальных проблемах;
- характеризовать сущность информационного общества; здоровый образ жизни; глобализацию как важный общемировой интеграционный процесс;
- приводить примеры глобальных проблем и возможных путей их решения; участия молодежи в общественной жизни; влияния образования на возможности профессионального выбора и карьерного роста;
- сравнивать требования к современным профессиям;
- устанавливать и объяснять причины и последствия глобализации;
- использовать полученные знания о современном обществе для решения познавательных задач и анализа ситуаций, включающих объяснение (устное и письменное) важности здорового образа жизни, связи здоровья и спорта в жизни человека;
- определять и аргументировать с опорой на обществоведческие знания, факты общественной жизни и личный социальный опыт своё отношение к современным формам коммуникации; к здоровому образу жизни;
- решать в рамках изученного материала познавательные и практические задачи, связанные с волонтерским движением; отражающие особенности коммуникации в виртуальном пространстве;
- осуществлять смысловое чтение текстов (научно-популярных, публицистических и др.) по проблемам современного общества, глобализации; непрерывного образования; выбора профессии;
- осуществлять поиск и извлечение социальной информации (текстовой, графической, аудиовизуальной) из различных источников о глобализации и её последствиях; о роли непрерывного образования в современном обществе.



## ТЕМАТИЧЕСКОЕ ПЛАНИРОВАНИЕ 6 КЛАСС

№ п/п	Наименование разделов и тем программы	Количество часов			Виды деятельности	Модуль воспитательной программы школьный урок	Электронные (цифровые) образовательные ресурсы
		Всего	К/Р	Пр./р			
Раздел 1. Человек и его социальное окружение – 20 часов							
1.1.	Социальное становление человека	6	0	0	<p>Осваивать и применять знания о социальных свойствах человека: распознавать в предлагаемых ситуациях особенности биологического и социального в человеке.</p> <p>Сравнивать свойства человека и животных: отбирать приведённые в тексте описания свойств; называть особенности, свойственные только человеку.</p> <p>Характеризовать основные потребности человека; показывать их индивидуальный характер: описывать ситуации конкретного содержания.</p> <p>Классифицировать потребности людей: составлять классификационную таблицу на две-три строки.</p> <p>Формировать ценностное отношение к окружающим людям. Выявлять причинно-следственные связи при изучении явлений и процессов.</p>	<p>День Знаний.</p> <p>Международный день школьных библиотек.</p> <p>Предметные олимпиады</p> <p>Библиографический урок.</p>	<p><a href="https://sdo.edu.orb.ru/theme.php?id=221">https://sdo.edu.orb.ru/theme.php?id=221</a></p> <p><a href="https://resh.edu.ru/subject/24/">https://resh.edu.ru/subject/24/</a></p>
1.2.	Деятельность человека. Учебная деятельность школьника	4	0	0	<p>Осваивать и применять знания о деятельности человека и её видах: распознавать в предлагаемых ситуациях цели и результаты деятельности.</p> <p>Приводить примеры деятельности людей, её различных мотивов и особенностей в современных условиях: находить соответствующие факты в предоставленных учителем текстах и иллюстрациях, привлекать собственный опыт.</p> <p>Классифицировать по разным признакам виды деятельности человека: выделять основание для классификации и заполнять сравнительную таблицу.</p> <p>Сравнивать виды деятельности (игра, труд, учение): составлять таблицу, выделяя общие черты и различия.</p>	<p>Тематический урок цифры.</p>	<p><a href="https://sdo.edu.orb.ru/theme.php?id=221">https://sdo.edu.orb.ru/theme.php?id=221</a></p> <p><a href="https://resh.edu.ru/subject/24/">https://resh.edu.ru/subject/24/</a></p>

				<p>Устанавливать и объяснять взаимосвязь целей, способов и результатов деятельности: описывать результаты деятельности в зависимости от цели и способа её осуществления.</p> <p>Использовать полученные знания для объяснения (устного и письменного) познания человеком мира и самого себя как вида деятельности, роли непрерывного образования, значения личного социального опыта при осуществлении образовательной деятельности: объяснять цели и результаты познавательной деятельности в конкретных жизненных ситуациях.</p> <p>Осваивать и применять знания о праве на образование, об образовании и его уровнях в РФ: находить данные в учебных материалах и предоставленных учителем источниках</p> <p>Овладевать смысловым чтением текстов обществоведческой тематики, предложенных учителем, в том числе извлечений из Закона «Об образовании в Российской Федерации»: составлять на их основе план, преобразовывать текстовую информацию в таблицу, схему., Основы функциональной грамотности: читательская грамотность</p> <p>Извлекать информацию о правах и обязанностях учащегося из разных адаптированных источников (в том числе учебных материалов): заполнять таблицу и составлять план.</p> <p>Оценивать своё отношение к учёбе как к важному виду деятельности и значение получения образования для своего будущего: выражать свою точку зрения, участвовать в дискуссии. Содействовать мотивации к целенаправленной социально значимой деятельности.</p> <p>Давать адекватную оценку собственного отношения к</p>		
--	--	--	--	--	--	--

					учению, умения учиться и возможности его развития.		
1.3.	Общение и его роль в жизни человека	2	0	0	<p>Осваивать и применять знания об общении и его правилах: находить и извлекать из текстов разного характера сведения о необходимости общения, его роли и правилах, особенностях общения подростков.</p> <p>Сравнивать цели и средства общения: заполнять таблицу.</p> <p>Использовать полученные знания для объяснения (устного и письменного) сущности общения как социального явления, значения личного социального опыта при осуществлении общения в школе, семье, группе сверстников: объяснять результаты общения в конкретных ситуациях с учётом особенностей его современных форм.</p> <p>ПР7, Основы функциональной грамотности: глобальные компетенции</p> <p>Определять и аргументировать с опорой на обществоведческие знания и личный социальный опыт своё отношение к различным формам неформального общения подростков: формулировать суждения на основе информации, предложенной учителем; выражать своё отношение к поступкам людей в конкретных ситуациях.</p> <p>Оценивать собственные поступки и поведение в ходе общения: выражать свою точку зрения и делать выводы относительно собственного умения общаться со сверстниками, старшими и младшими.</p> <p>Формировать внутреннюю позицию личности как особого ценностного отношения к себе, окружающим людям и жизни в целом.</p> <p>Воспринимать и формулировать суждения, выражать эмоции в соответствии с условиями и целями общения.</p>	День Героев Отечества. Урок Мужества.	<a href="https://sdo.edu.orb.ru/theme.php?id=221">https://sdo.edu.orb.ru/theme.php?id=221</a>  <a href="https://resh.edu.ru/subject/24/">https://resh.edu.ru/subject/24/</a>
1.4.	Человек в малой группе	8	1	0	Осваивать и применять знания об особенностях взаимодействия человека с другими людьми в малых группах:	День Конституции РФ	<a href="https://sdo.edu.orb.ru/theme.php?id=221">https://sdo.edu.orb.ru/theme.php?id=221</a>

				<p>анализировать текстовую и аудиовизуальную информацию, находить и извлекать сведения об отношениях в семье и группе сверстников. Характеризовать традиционные российские духовно-нравственные ценности на примерах семьи, семейных традиций: описывать ситуации проявления, сохранения, развития семейных традиций.</p> <p>Приводить примеры малых групп, положения человека в группе, проявлений лидерства, соперничества и сотрудничества людей в группах: находить соответствующие факты в предоставленных учителем текстах и контекстных задачах, иллюстрировать с помощью социальных фактов значимость поддержки сверстников для человека.</p> <p>Устанавливать и объяснять взаимосвязи людей в малых группах: описывать социальные связи подростка с членами семьи, одноклассниками, сверстниками, друзьями;</p> <p>исследовать практические ситуации, связанные с выявлением места человека в группе, проявлениями лидерства.</p> <p>Решать в рамках изученного материала познавательные и практические задачи, отражающие особенности отношений в семье, со сверстниками, старшими и младшими:</p> <p>анализировать позиции участников, определять конструктивные модели поведения., Основы функциональной грамотности: глобальные компетенции</p> <p>Приводить примеры конфликтных ситуаций в малых группах: описывать возможные варианты поведения в конфликтных ситуациях, находить конструктивное решение конфликта.</p> <p>Анализировать, обобщать, систематизировать, оценивать социальную информацию о человеке и его социальном окружении из адаптированных источников (в том</p>		<p><a href="https://resh.edu.ru/subject/24/">https://resh.edu.ru/subject/24/</a></p>
--	--	--	--	---	--	--

					<p>числе учебных материалов) и публикаций в СМИ: выполнять задания к предложенным учителем фрагментам.</p> <p>Приобретать опыт использования полученных знаний в практической деятельности, в повседневной жизни для активного участия в жизни школы и класса: выполнять проблемные задания, индивидуальные и групповые проекты. Приобретать опыт совместной деятельности, включая взаимодействие с людьми другой культуры, национальной и религиозной принадлежности, на основе гуманистических ценностей, взаимопонимания между людьми разных культур: выполнять учебные задания в парах и группах.</p> <p>Формировать ценностное отношение к окружающим людям и обществу в целом. (ЛР)</p> <p>Распознавать невербальные средства общения, знать и распознавать предпосылки конфликтных ситуаций и смягчать конфликты, вести переговоры. (МР)</p>		
Итого по разделу		20	1	0			
Раздел 2. Общество, в котором мы живём – 10 часов							
2.1.	Общество — совместная жизнь людей	2			<p>Осваивать и применять знания об обществе и природе, устройстве общественной жизни: определять на основе текстовой и аудиовизуальной информации объекты природы и объекты общества.</p> <p>Характеризовать устройство общества и сферы его жизни: опираясь на учебные материалы и предоставленные учителем источники, описывать явления, процессы и объекты, относящиеся к экономической, политической, социальной и духовной жизни. Приводить примеры взаимосвязи</p>	Урок памяти «День освобождения Ленинграда от фашистской блокады».	<p><a href="https://sdo.edu.orb.ru/theme.php?id=221">https://sdo.edu.orb.ru/theme.php?id=221</a></p> <p><a href="https://resh.edu.ru/subject/24/">https://resh.edu.ru/subject/24/</a></p>

					<p>между природой и обществом: иллюстрировать влияние природы на общество и общества на природу фактами из курса истории. Использовать полученные знания для объяснения влияния природы на общество и общества на природу: описывать отношение общества к природе на разных этапах истории общества. Определять и аргументировать с опорой на обществоведческие знания, факты общественной жизни и личный социальный опыт своё отношение к проблемам взаимодействия человека и природы:</p> <p>формулировать суждения и аргументы, на основе информации, предложенной учителем. Основы функциональной грамотности: глобальные компетенции</p> <p>Овладевать смысловым чтением текстов об устройстве общественной жизни: составлять на основе учебных текстов план., Основы функциональной грамотности: читательская грамотность</p> <p>Использовать полученные знания в практической деятельности, направленной на охрану природы: выполнять проектные задания.</p> <p>Формировать ценностное отношение к окружающим людям и обществу в целом.</p> <p>Выявлять причинно-следственные связи при изучении сфер общества и их взаимообусловленности.</p> <p>Прогнозировать возможное дальнейшее развитие общества</p>		
2.2.	Положение человека в обществе	1		0	<p>Осваивать и применять знания о положении человека в обществе: читать и интерпретировать информацию, представленную в разных формах.</p> <p>Приводить примеры разного положения людей в обществе: моделировать ситуации, отражающие различное положение в обществе различных людей.</p> <p>Классифицировать социальные общности и группы: составлять классификационную таблицу</p>	Всероссийский урок ОБЖ	<p><a href="https://sdo.edu.orb.ru/theme.php?id=221">https://sdo.edu.orb.ru/theme.php?id=221</a></p> <p><a href="https://resh.edu.ru/subject/24/">https://resh.edu.ru/subject/24/</a></p>



					<p>(схему).</p> <p>Сравнивать социальные общности и группы, положение в обществе различных людей: заполнять сравнительную таблицу, устанавливать основания для сравнения.</p> <p>Использовать полученные знания в практической деятельности: выполнять проектные задания (индивидуально и в группе) по поиску и изучению примеров реализованных возможностей изменения людьми своего социального положения. Формировать ценностное отношение к окружающим людям и обществу в целом.</p> <p>Выявлять причинно-следственные связи при изучении возможностей изменения человеком своего положения в обществе.) Выбирать и интерпретировать информацию различных видов и форм представления.</p>		
2.3.	Роль экономики в жизни общества. Основные участники экономики	1	0	<p>Осваивать и применять знания о процессах и явлениях в экономической жизни общества: читать и интерпретировать информацию, представленную в разных источниках.</p> <p>Сравнивать различные формы хозяйствования: преобразовывать текстовую информацию в таблицу.</p> <p>Приводить примеры видов экономической деятельности:</p> <p>отбирать соответствующие ситуации на основе иллюстраций и описаний.</p> <p>Устанавливать взаимосвязи деятельности основных участников экономики: описывать их взаимодействие на основе предоставленных учителем источников.</p> <p>Анализировать, обобщать, систематизировать, оценивать социальную информацию, включая экономико-статистическую, из адаптированных источников (в том числе учебных материалов) и публикаций в СМИ: выполнять задание к предложенному учителем фрагменту. Использовать основы финансовой грамотности в практической деятельности, в повседневной жизни для защиты</p>	Уроки финансовой грамотности.	<p><a href="https://sdo.edu.orb.ru/theme.php?id=221">https://sdo.edu.orb.ru/theme.php?id=221</a></p> <p><a href="https://resh.edu.ru/subject/24/">https://resh.edu.ru/subject/24/</a></p>	

					<p>прав потребителя финансовых услуг: выполнять проблемные задания, индивидуальные и групповые проекты. Основы функциональной грамотности: финансовая грамотность</p> <p>Формировать мотивацию к целенаправленной социально значимой деятельности.</p> <p>Выявлять и характеризовать существенные признаки экономической деятельности, устанавливая основания для сравнения.</p>		
2.4.	Политическая жизнь	2		0	<p>Осваивать и применять знания о явлениях в политической жизни общества, о народах России, о государственной власти в Российской Федерации: описывать политические со- бытия, государственные символы России.</p> <p>Характеризовать государство: называть основные признаки и задачи государства.</p> <p>Извлекать из разных источников информацию о народах России: проводить поиск и отбор социальной информации о народах России из адаптированных источников, предоставленных учителем.</p> <p>Овладевать смысловым чтением текстов обществоведческой тематики: преобразовывать статистическую и визуальную информацию о достижениях России в текст.</p> <p>Основы функциональной грамотности: читательская грамотность Использовать полученные знания для объяснения (устного и письменного) сущности, взаимосвязей явлений, процессов социальной действительности: формулировать вы- воды, подкрепляя их аргументами, о роли России в современном мире. Осознавать российскую гражданскую идентичность, осваивать традиционные российские социокультурные и духовно-нравственные ценности. Применять различные методы, инструменты и запросы при поиске и отборе информации или данных из источников с учётом предложенной учебной задачи и заданных критериев. Выявлять и характеризовать существенные признаки объектов (явлений).</p>	День Героев Отечества. Урок Мужества.	<p><a href="https://sdo.edu.orb.ru/theme.php?id=221">https://sdo.edu.orb.ru/theme.php?id=221</a></p> <p><a href="https://resh.edu.ru/subject/24/">https://resh.edu.ru/subject/24/</a></p>

2.5.	Культурная жизнь	3	0	0	<p>Осваивать и применять знания о культуре и духовной жизни: извлекать и интерпретировать информацию из разных источников.</p> <p>Характеризовать традиционные российские духовно-нравственные ценности: описывать духовные ценности и события культурной жизни народов России на основе предоставленных учителем материалов, ситуации проявления милосердия, справедливости и др.</p> <p>Оценивать собственные поступки и поведение других людей с точки зрения их соответствия духовным традициям общества: давать высокую оценку следования традициям и возрождения традиций, заслуживающего одобрения; отношения к культуре и традициям народов России как к ценности. Использовать полученные знания в практической деятельности, направленной на соблюдение традиций общества ,в котором мы живём: выполнять проектные задания.</p> <p>Осуществлять совместную деятельность, включая взаимодействие с людьми другой культуры, национальной и религиозной принадлежности, на основе взаимопонимания между людьми разных культур: выполнять учебные задания в парах и группах. Основы функциональной грамотности: глобальные компетенции</p> <p>Формировать внутреннюю позицию личности как особого ценностного отношения к себе, окружающим людям и жизни в целом.</p> <p>Прогнозировать возможное дальнейшее развитие культуры в условиях современного общества.</p> <p>Проводить по самостоятельно составленному плану небольшое исследование роли традиций в обществе.</p>	День ручного письма.	<p><a href="https://sdo.edu.orb.ru/theme.php?id=221">https://sdo.edu.orb.ru/theme.php?id=221</a></p> <p><a href="https://resh.edu.ru/subject/24/">https://resh.edu.ru/subject/24/</a></p>
2.6.	Развитие общества	1	1	0	<p>Осваивать и применять знания о типах общества: распознавать в тексте описания разных типов обществ.</p> <p>Характеризовать информационное общество: отбирать значимые признаки для его характеристики.</p>	Урок открытых мыслей	<p><a href="https://sdo.edu.orb.ru/theme.php?id=221">https://sdo.edu.orb.ru/theme.php?id=221</a></p> <p><a href="https://resh.edu.ru/subject/24/">https://resh.edu.ru/subject/24/</a></p>

					<p>Приводить примеры глобальных проблем: отбирать факты в источниках (учебный текст, Интернет).</p> <p>Основы функциональной грамотности: глобальные компетенции</p> <p>Осваивать и применять знания о глобальных проблемах: находить и извлекать сведения о причинах и последствиях глобальных проблем.,</p> <p>Основы функциональной грамотности: глобальные компетенции</p> <p>Решать в рамках изученного материала познавательные и практические задачи, отражающие возможности юного гражданина внести свой вклад в решение экологической проблемы: подбирать ситуации, требующие решения локальных вопросов, формулировать задания и выполнять их в парах или командах.</p> <p>Овладевать смысловым чтением: отбирать информацию о возможностях решения глобальных проблем усилиями международного сообщества и международных организаций (ООН и Международное движение Красного Креста и Красного Полумесяца и др.). Основы функциональной грамотности: читательская грамотность</p> <p>Быть мотивированным на целенаправленную социально значимую деятельность (участие в экологических акциях). Выявлять причинно-следственные связи при изучении глобальных проблем; делать выводы о важности бережного отношения человека к природе.</p>		
Итого по разделу		10	1	0			
Раздел 3. Итоговое повторение – 4							
3.1.	Повторение. Защита проектов	4	2	0	Повторение изученного, контроль знаний.	Урок открытых мыслей.	<a href="https://sdo.edu.orb.ru/theme.php?id=221">https://sdo.edu.orb.ru/theme.php?id=221</a>  <a href="https://resh.edu.ru/subject/24/">https://resh.edu.ru/subject/24/</a>
Итого по разделу		4	2	0			

ОБЩЕЕ КОЛИЧЕСТВО ЧАСОВ ПО ПРОГРАММЕ	34	4	0			
-------------------------------------	----	---	---	--	--	--

## ТЕМАТИЧЕСКОЕ ПЛАНИРОВАНИЕ 7 КЛАСС

№ п/п	Наименование разделов и тем программы	Количество часов			Виды деятельности	Модуль воспитательной программы школьный урок	Электронные (цифровые) образовательные ресурсы
		Всего	К/Р	Пр./р			
Раздел 1. Социальные ценности и нормы – 12 часов							
1.1.	Социальные ценности	2	0	0	<p>Осваивать и применять знания о социальных ценностях: находить информацию в учебном тексте, дополнять учебный текст известными фактами.</p> <p>Характеризовать традиционные российские духовно-нравственные ценности (в том числе защита человеческой жизни, прав и свобод человека, гуманизм, милосердие): описывать ситуации конкретного содержания. Приводить примеры гражданственности и патриотизма: находить соответствующие факты в предоставленных учителем текстах и видеофрагментах, привлекать собственный опыт. Определять и аргументировать с точки зрения социальных ценностей своё отношение к явлениям социальной действительности: выражать своё отношение к поступкам людей в конкретных ситуациях.</p> <p>Осуществлять совместную деятельность, включая взаимодействие с людьми другой культуры, национальной и религиозной принадлежности, на основе гуманистических ценностей, взаимопонимания между людьми разных культур: выполнять учебные задания в парах и группах.</p> <p>Основы функциональной грамотности: глобальные компетенции Содействовать формированию традиционных российских социокультурных и духовно-нравственных ценностей; готовности</p>	<p>День Знаний.</p> <p>Международный день школьных библиотек.</p> <p>Предметные олимпиады</p> <p>Библиографический урок.</p>	<p><a href="https://sdo.edu.orb.ru/theme.php?id=221">https://sdo.edu.orb.ru/theme.php?id=221</a></p> <p><a href="https://resh.edu.ru/subject/24/">https://resh.edu.ru/subject/24/</a></p>

					руководствоваться системой позитивных ценностных ориентаций. Выбирать и интерпретировать информацию различных видов и форм представления.		
1.2.	Социальные нормы	2	0	0	<p>Осваивать и применять знания о содержании и значении социальных норм, регулирующих общественные отношения: различать в описании жизненных ситуаций отдельные виды социальных норм (в том числе традиции и обычаи, нормы этикета, религиозные нормы).</p> <p>Приводить примеры ситуаций, регулируемых различными видами социальных норм: отбирать соответствующие ситуации на основе иллюстраций и описаний.</p> <p>Использовать полученные знания для объяснения (устного и письменного) сущности социальных норм: формулировать суждения и приводить аргументы на основе предложенных учителем социальных фактов. Определять и аргументировать с опорой на обществоведческие знания, факты общественной жизни и личный социальный опыт своё отношение к социальным нормам как регуляторам общественной жизни и поведения человека в обществе: формулировать суждения на основе информации, предложенной учителем.</p> <p>Решать познавательные и практические задачи, отражающие действие социальных норм как регуляторов общественной жизни и поведения человека: анализировать жизненные ситуации и принимать решения относительно осуществления конкретных действий на основе социальных норм.</p> <p>Способствовать осознанию принятых в обществе правил и норм поведения и готовности следовать им в повседневной жизни. (Выбирать, анализировать, интерпретировать информацию различных видов и форм представления.</p>	Тематический урок цифры.	<a href="https://sdo.edu.orb.ru/theme.php?id=221">https://sdo.edu.orb.ru/theme.php?id=221</a>  <a href="https://resh.edu.ru/subject/24/">https://resh.edu.ru/subject/24/</a>
1.3.	Мораль и моральный выбор. Право и мораль	8	1	0	<p>Осваивать и применять знания о морали и праве: читать и интерпретировать информацию, представленную в предложенных учителем источниках.</p> <p>Характеризовать особенности моральных норм и их роль</p>	День Героев Отечества. Урок Мужества.	<a href="https://sdo.edu.orb.ru/theme.php?id=221">https://sdo.edu.orb.ru/theme.php?id=221</a>  <a href="https://resh.edu.ru/subject/24/">https://resh.edu.ru/subject/24/</a>

				<p>в жизни общества: называть признаки морали, анализировать типичные социальные ситуации с морально-нравственных позиций, показывать с помощью фактов социальной действительности регулируемую роль морали. Искать и извлекать информацию о принципах и нормах морали, проблеме морального выбора: выявлять соответствующие сведения из разных адаптированных источников (в том числе учебных материалов) и публикаций СМИ с соблюдением правил информационной безопасности при работе в Интернете. Анализировать, обобщать, систематизировать, оценивать социальную информацию из адаптированных источников (в том числе учебных материалов) и публикаций СМИ,</p> <p>соотносить её с собственными знаниями о моральном и правовом регулировании поведения человека: выполнять задание к предложенному учителем фрагменту. Оценивать собственные поступки, поведение людей с точки зрения их соответствия нормам морали: выражать свою точку зрения, участвовать в дискуссии. Овладевать смысловым чтением текстов обществоведческой тематики: отбирать информацию, касающуюся гуманизма, гражданственности, патриотизма, из предложенных учителем источников., Основы функциональной грамотности: читательская грамотность приводить примеры ситуаций морального выбора: находить соответствующие факты в предоставленных учителем текстах и контекстных задачах. Классифицировать социальные нормы, их существенные признаки и элементы: составлять таблицу (схему). Сравнить право и мораль: устанавливать общее и различия, заполнять сравнительную таблицу. Устанавливать и объяснять влияние социальных норм на общество и человека: описывать взаимосвязь морали и права с социальным порядком и благополучием.</p>		
--	--	--	--	--	--	--

					Используя обществоведческие знания, формулировать выводы о роли права в обществе, подкрепляя их аргументами: аргументированно объяснять значение права в жизни человека, общества и государства. Использовать полученные знания о социальных нормах в повседневной жизни: выполнять проблемные задания, индивидуальные и групповые проекты. Самостоятельно заполнять форму (в том числе электронную): составлять простейший документ (заявление). Содействовать формированию внутренней позиции личности.) Сопоставлять свои суждения с суждениями других участников диалога, обнаруживать различие и сходство позиций.		
Итого по разделу		12	1	0			
Раздел 2. Человек как участник правовых отношений – 7 часов							
2.1.	Правоотношения	3	0	0	Осваивать и применять знания о сущности права, правовых нормах: анализировать текстовую и аудиовизуальную информацию, содержащуюся в учебном тексте и предоставленных учителем источниках. Характеризовать право, как регулятор социальных отношений: описывать особенности правовых норм. Приводить примеры и моделировать ситуации, в которых возникают правоотношения, и ситуации, связанные с правонарушениями: описывать поступки (поведение) человека (группы). Сравнивать правоспособность и дееспособность: устанавливать основания для сравнения, отбирать приведённые в тексте описания. Устанавливать и объяснять взаимосвязи, включая взаимодействия гражданина и государства, между правовым поведением и культурой личности: описывать правовое поведение как показатель культуры личности. Использовать полученные знания для объяснения сущности права, роли права в обществе: формулировать суждения на основе социальных фактов. Определять и аргументировать с опорой на обществоведческие знания, факты общественной	Урок памяти «День освобождения Ленинграда от фашистской блокады».	<a href="https://sdo.edu.orb.ru/theme.php?id=221">https://sdo.edu.orb.ru/theme.php?id=221</a> <a href="https://resh.edu.ru/subject/24/">https://resh.edu.ru/subject/24/</a>



					<p>жизни и личный социальный опыт своё отношение к роли правовых норм как регуляторов общественной жизни и поведения человека: выражать своё отношение к поступкам людей в конкретных ситуациях, регулируемых правовыми нормами, аргументированно объяснять роль правовой оценки поведения человека. Основы функциональной грамотности: глобальные компетенции</p> <p>Искать и извлекать информацию о сущности права и значении правовых норм, о правовой культуре: выявлять соответствующие факты из разных адаптированных источников (в том числе учебных материалов) и публикаций СМИ с соблюдением правил информационной безопасности при работе в Интернете Функциональная грамотность</p> <p>Оценивать собственные поступки и поведение других людей с точки зрения их соответствия правовым нормам: выражать свою точку зрения на поведение людей в социальных ситуациях, в которых отношения регулируются нормами права. Осуществлять совместную деятельность, включая взаимодействие с людьми другой культуры, национальной и ценностей современного российского общества: гуманистических и демократических ценностей, идей мира и взаимопонимания между народами, людьми разных культур: выполнять учебные задания в парах и группах.</p> <p>Основы функциональной грамотности: глобальные компетенции Способствовать формированию правовой культуры личности, саморегуляции на основе соблюдения норм права. Самостоятельно выбирать способ решения учебной задачи (при моделировании ситуаций, связанных с возникновением правоотношений).</p>		
2.2.	Правонарушения и их опасность для личности и общества	2	0	0	Осваивать и применять знания о правонарушениях и их опасности для личности и общества: анализировать текстовую и аудиовизуальную информацию, содержащуюся в учебном тексте и предоставленных учителем	Всероссийский урок ОБЖ	<a href="https://sdo.edu.orb.ru/theme.php?id=221">https://sdo.edu.orb.ru/theme.php?id=221</a> <a href="https://resh.edu.ru/subject/24/">https://resh.edu.ru/subject/24/</a>

					<p>источниках. Приводить примеры, связанные с правонарушениями и наступлением юридической ответственности: моделировать ситуации, раскрывающие опасность правонарушений для личности и общества.</p> <p>Сравнивать проступок и преступление: отбирать приведённые в тексте описания, называть особенности, устанавливать основания сравнения. Использовать полученные знания для объяснения необходимости правомерного поведения, включая налоговое поведение; различий между правомерным и противоправным поведением: формулировать суждения на основе социальных фактов. Решать в рамках изученного материала познавательные и практические задачи, связанные с социальной опасностью. правонарушений: анализировать жизненные ситуации и принимать решения относительно осуществления конкретных действий.</p> <p>Формировать готовность руководствоваться нормами права. Самостоятельно формулировать обобщения и выводы при решении познавательных и практических задач.</p>		
2.3.	Защита прав и свобод человека и гражданина	2	0	0	<p>Осваивать и применять знания о правовом статусе гражданина Российской Федерации (в том числе несовершеннолетнего): анализировать содержание учебных текстов и предоставленных учителем источников.</p> <p>Характеризовать конституционные права и обязанности гражданина Российской Федерации, права ребёнка в Российской Федерации на основе учебных текстов: описывать ситуации проявления.</p> <p>Приводить примеры способов защиты прав ребёнка в Российской Федерации: находить соответствующие факты в предоставленных учителем источниках.</p> <p>Овладевать смысловым чтением текстов обществоведческой тематики: отбирать информацию из фрагментов Конституции Российской Федерации, из предложенных</p>	Уроки финансовой грамотности.	<p><a href="https://sdo.edu.orb.ru/theme.php?id=221">https://sdo.edu.orb.ru/theme.php?id=221</a></p> <p><a href="https://resh.edu.ru/subject/24/">https://resh.edu.ru/subject/24/</a></p>

					<p>учителем источников о правах и обязанностях граждан, гарантиях и защите прав и свобод человека и гражданина в Российской Федерации, о правах ребёнка и способах их защиты; преобразовывать текстовую информацию о правах ребёнка в таблицу (схему). Основы функциональной грамотности: читательская грамотность</p> <p>Искать и извлекать информацию о гарантиях и защите прав и свобод человека и гражданина в Российской Федерации: выявлять соответствующие факты из учебных материалов, предложенных учителем. Систематизировать информацию о правах ребёнка: составлять план (схему), заполнять таблицу. Использовать полученные знания о праве и правовых нормах в практической деятельности, в повседневной жизни для осознанного выполнения гражданских обязанностей, для реализации и защиты прав человека и гражданина: выполнять проблемные задания, индивидуальные и групповые проекты.</p> <p>Самостоятельно заполнять форму (в том числе электронную): составлять простейший документ при получении паспорта гражданина Российской Федерации. Формировать внутреннюю позицию личности как особого ценностного отношения к себе, окружающим людьми жизни в целом. Самостоятельно формулировать обобщения и выводы при решении познавательных и практических задач.</p>		
Итого по разделу		7	0	0			
Раздел 3. Основы российского права – 11 часов							
3.1.	Как устроено российское право	1	0	0	Осваивать и применять знания о Конституции Российской Федерации, других нормативных правовых актах; об отраслях права; о правовых нормах, регулирующих типичные для несовершеннолетнего и членов его семьи общественные отношения (в гражданском, трудовом, семейном, административном, уголовном праве):	Конституция РФ.	<a href="https://sdo.edu.orb.ru/theme.php?id=221">https://sdo.edu.orb.ru/theme.php?id=221</a>  <a href="https://resh.edu.ru/subject/24/">https://resh.edu.ru/subject/24/</a>

				<p>находить информацию в учебном тексте, дополнять учебный текст известными фактами.</p> <p>Характеризовать особую роль Конституции Российской Федерации в системе российского права: отбирать значимые признаки для характеристики.</p> <p>Приводить примеры законов и подзаконных актов: находить соответствующие сведения в предоставленных учителем источниках.</p> <p>Сравнивать (в том числе устанавливать основания для сравнения) сферы регулирования различных отраслей права (гражданского, трудового, семейного, административного и уголовного): отбирать описания, называть особенности.</p> <p>Классифицировать по разным основаниям нормы права, выделяя их существенные признаки: устанавливать основания классификации, составлять таблицу (схему). Решать познавательные и практические задачи, отражающие типичные взаимодействия, регулируемые нормами гражданского, трудового, семейного, административного и уголовного права: анализировать жизненные ситуации и принимать решения относительно осуществления конкретных действий. Искать и извлекать информацию по правовой тематике в сфере гражданского, трудового, семейного, административного и уголовного права: выявлять соответствующие факты из разных адаптированных источников (в том числе учебных материалов) и публикаций СМИ с соблюдением правил информационной безопасности при работе в Интернете.</p> <p>Анализировать социальную информацию и соотносить её с собственными знаниями о правовом регулировании поведения человека: анализировать социальные ситуации с точки зрения применения правовых норм гражданского,</p>		
--	--	--	--	--	--	--

					<p>трудового, семейного, административного и уголовного права.</p> <p>Формировать внутреннюю позицию личности как особого ценностного отношения к себе, окружающим людям и жизни в целом.</p> <p>Выявлять и характеризовать существенные признаки объектов (явлений); устанавливать существенный признак классификации, основания для обобщения и сравнения, критерии проводимого анализа.</p>		
3.2.	Основы гражданского права	2	0	0	<p>Осваивать и применять знания о правовых нормах, регулирующих типичные для несовершеннолетнего и членов его семьи общественные отношения в гражданском праве: находить информацию в учебном тексте, дополнять учебный текст известными фактами.</p> <p>Характеризовать гражданское право: называть субъектов гражданских правоотношений; различать имущественные права и личные неимущественные права; называть обязанности, вытекающие из права собственности.</p> <p>Приводить примеры реализации права собственности: моделировать социальные ситуации, связанные с договором купли-продажи и правами потребителей.</p> <p>Сравнивать имущественные и личные неимущественные отношения, дееспособность малолетних в возрасте 6—14 лет и несовершеннолетних в возрасте 14—18 лет: составлять таблицу. Использовать полученные знания для объяснения взаимосвязи гражданской правоспособности и дееспособности: формулировать суждения на основе социальных фактов. Решать в рамках изученного материала познавательные и практические задачи, отражающие типичные взаимодействия, регулируемые гражданским правом: анализировать социальные ситуации, в которых требуется привлечь знания о правах потребителей и договорах купли-продажи, в том</p>	Урок «Права потребителя и их законодательная защита».	<p><a href="https://sdo.edu.orb.ru/theme.php?id=221">https://sdo.edu.orb.ru/theme.php?id=221</a></p> <p><a href="https://resh.edu.ru/subject/24/">https://resh.edu.ru/subject/24/</a></p>

					<p>числе с участием несовершеннолетних, определять правомерные модели поведения. Овладевать смысловым чтением: отбирать информацию из фрагментов Гражданского кодекса о дееспособности несовершеннолетних и малолетних., Основы функциональной грамотности: читательская грамотность: извлекать из учебных текстов информацию о правах потребителя и способах их защиты: проводить поиск и отбор социальной информации из адаптированных источников, предоставленных учителем. Оценивать собственные поступки и поведение других людей с точки зрения их соответствия нормам гражданского права: выражать свою точку зрения, отвечать на вопросы, участвовать в обсуждении, организованном учителем. Формировать мотивацию к целенаправленной социально значимой деятельности. С учётом предложенной задачи выявлять закономерности и противоречия в рассматриваемых фактах, данных и наблюдениях; предлагать критерии для выявления закономерностей и противоречий.</p>		
3.3.	Основы семейного права	2	0	0	<p>Осваивать и применять знания о правовых нормах, регулирующих типичные для несовершеннолетнего и членов его семьи общественные отношения в семейном праве: называть условия заключения брака в Российской Федерации, права и обязанности детей и родителей, способы защиты прав детей, оставшихся без попечения родителей. Характеризовать семейные правоотношения: определять участников, описывать их права. Устанавливать и объяснять взаимосвязи прав и обязанностей членов семьи, традиционных российских ценностей и личных неимущественных отношений в семье: исследовать практические ситуации. Использовать полученные знания для объяснения значения семьи в жизни человека, общества и государства, для осмысления личного социального опыта</p>	День правовой помощи детям.	<p><a href="https://sdo.edu.orb.ru/theme.php?id=221">https://sdo.edu.orb.ru/theme.php?id=221</a></p> <p><a href="https://resh.edu.ru/subject/24/">https://resh.edu.ru/subject/24/</a></p>

				<p>исполнения социальных ролей в семье: формулировать суждения на основе социальных фактов.</p> <p>С опорой на обществоведческие знания, факты общественной жизни и личный социальный опыт определять и аргументировать с точки зрения семейных ценностей и правовых норм своё отношение к семейным обязанностям, к отношениям в семье: выражать своё отношение к поступкам людей в конкретных ситуациях.</p> <p>Извлекать и анализировать правовую информацию об условиях заключения брака в Российской Федерации, о личных неимущественных и имущественных отношениях в семье: выявлять соответствующие сведения из фрагментов Семейного кодекса РФ.</p> <p>Оценивать социальную информацию с опорой на знания о семейных правоотношениях, факты общественной жизни и личный социальный опыт, формулировать аргументированные выводы о важности семьи в жизни человека, общества и государства: выполнять задания к предложенным учителем фрагментам.</p> <p>Оценивать собственные поступки и поведение других людей с точки зрения их соответствия нормам семейного права: выражать свою точку зрения, отвечать на вопросы, участвовать в обсуждении.</p> <p>Использовать полученные знания о нормах семейного права в повседневной жизни для осознанного выполнения социальной роли члена семьи: выполнять проектные задания (индивидуально и в группе)</p> <p>Осуществлять совместную деятельность, включая взаимодействие с людьми другой культуры, национальной и религиозной принадлежности, на основе гуманистических и демократических ценностей, идей мира и взаимопонимания между народами, людьми разных культур: выполнять учебные задания в парах и группах, исследовательские проекты по предложенной учителем проблеме. Основы функциональной грамотности: глобальные</p>		
--	--	--	--	--	--	--

					компетенции Формировать мотивацию к целенаправленной социально значимой деятельности в семье. (ЛР) Использовать в учебной, познавательной и социальной практике освоенные обучающимися межпредметные понятия.		
3.4.	Основы трудового права	2	0	0	Осваивать и применять знания о правовых нормах, регулирующих типичные для несовершеннолетнего и членов его семьи общественные отношения в трудовом праве, о содержании, заключении и прекращении трудового договора, о защите прав несовершеннолетних работников: находить информацию в учебном тексте, дополнять учебный текст известными фактами. Характеризовать права и обязанности работника и работодателя, особенности участия в трудовых отношениях несовершеннолетних: описывать особенности заключения трудового договора, регулирование трудовых отношений с несовершеннолетними. Устанавливать и объяснять взаимосвязи трудовых право-отношений, прав и обязанностей работника и работодателя: исследовать практические ситуации. Определять и аргументировать своё отношение к защите прав участников трудовых отношений с опорой на знания в области трудового права: формулировать выводы о недопустимости нарушения правовых норм, используя нормы трудового права, аргументированно объяснять, как они обеспечивают защиту прав работника и работодателя. Решать познавательные задачи, отражающие правовые отношения работника и работодателя, связанные с рабочим временем и временем отдыха, с заключением и прекращением трудового договора, в том числе и с несовершеннолетним: анализировать позиции участников, определять конструктивные модели поведения.	Урок открытых Мыслей.	<a href="https://sdo.edu.orb.ru/theme.php?id=221">https://sdo.edu.orb.ru/theme.php?id=221</a>  <a href="https://resh.edu.ru/subject/24/">https://resh.edu.ru/subject/24/</a>



					<p>Овладевать смысловым чтением текстов обществоведческой тематики: отбирать информацию из фрагментов Трудового кодекса о содержании, заключении и прекращении трудового договора, о защите прав несовершеннолетних работников., Основы функциональной грамотности: читательская грамотность Искать и извлекать информацию по правовой тематике в сфере трудового права: выявлять соответствующие факты из разных адаптированных источников (в том числе учебных материалов) и публикаций СМИ с соблюдением правил информационной безопасности при работе в Интернете. Основы функциональной грамотности: читательская грамотность</p> <p>Приобретать опыт составления простейших документов: составлять заявление о приёме на работу, резюме.</p> <p>Формировать внутреннюю позицию личности как особого ценностного отношения к себе, окружающим людям и жизни в целом.</p> <p>Выявлять причинно-следственные связи при изучении явлений и процессов; делать выводы с использованием дедуктивных и индуктивных умозаключений, умозаключений по аналогии, формулировать гипотезы о взаимосвязях..</p>		
3.5.	Виды юридической ответственности	2	0	0	<p>Осваивать и применять знания о юридической ответственности (гражданско-правовой, дисциплинарной, административной, уголовной), об обеспечении безопасности личности, общества и государства, в том числе от терроризма и экстремизма; о защите прав несовершеннолетних.</p> <p>Характеризовать виды правонарушений и виды наказаний. Классифицировать виды юридической ответственности по отраслям права и виды наказаний.</p> <p>Использовать знания о юридической ответственности и видах наказаний для объяснения социальной опасности и</p>	Урок открытых Мыслей.	<p><a href="https://sdo.edu.orb.ru/theme.php?id=221">https://sdo.edu.orb.ru/theme.php?id=221</a></p> <p><a href="https://resh.edu.ru/subject/24/">https://resh.edu.ru/subject/24/</a></p>

					<p>неприемлемости уголовных и административных право-нарушений, экстремизма, терроризма и коррупции и необходимости противостоять им</p> <p>Определять и аргументировать своё отношение к правонарушениям, формулировать выводы о недопустимости нарушения правовых норм.</p> <p>Овладевать смысловым чтением текстов обществоведческой тематики: отбирать информацию из фрагментов Кодекса об административных правонарушениях и Уголовного кодекса об уголовной и административной ответственности и видах наказаний, об особенностях юридической ответственности несовершеннолетних., Основы функциональной грамотности: читательская грамотность</p> <p>Анализировать информацию из адаптированных источников о применении наказаний за совершённые правонарушения; систематизировать информацию о юридической ответственности (в том числе несовершеннолетних) в форме плана.</p> <p>Оценивать собственные поступки и поведение других людей с точки зрения их соответствия нормам административного и уголовного права: выражать свою точку зрения, участвовать в обсуждении.</p> <p>Использовать полученные знания о нормах административного и уголовного права в практической деятельности, в повседневной жизни для осознанного правомерного поведения: выполнять проблемные задания, индивидуальные и групповые проекты.</p> <p>Формировать правовую культуру, готовность руководствоваться нормами права.</p> <p>Анализировать, обобщать, систематизировать и конкретизировать информацию из адаптированных источников о правовых нормах, определяющих юридическую ответственность человека, соотносить виды правонарушений и наказания.</p>		
3.6.	Правоохранительные органы в Российской Федерации	2	1	0	Осваивать и применять знания о правоохранительных органах, их роли в обеспечении безопасности личности, общества и	Урок мужества	<a href="https://sdo.edu.orb.ru/theme.php?id=221">https://sdo.edu.orb.ru/theme.php?id=221</a>

					<p>государства, в том числе от терроризма и экстремизма: называть правоохранительные органы и объяснять их функции.          Характеризовать роль правоохранительных органов в защите правопорядка, обеспечении социальной стабильности и справедливости: формулировать соответствующие суждения и аргументы в письменной и устной форме. Извлекать социальную информацию по правовой тематике: преобразовывать текстовую информацию о правоохранительных органах в таблицу (схему).          Основы функциональной грамотности:          читательская грамотность          Использовать полученные знания о способах защиты прав человека: анализировать ситуации, связанные с защитой и реализацией прав и свобод человека, и определять, в какой правоохранительный орган в каждом конкретном случае необходимо обратиться.          Формировать внутреннюю позицию личности как особого ценностного отношения к себе, окружающим людям и жизни в целом.          Самостоятельно выбирать оптимальную форму представления информации и иллюстрировать решаемые задачи несложными схемами, диаграммами, иной графикой и их комбинациями.</p>		<a href="https://resh.edu.ru/subject/24/">https://resh.edu.ru/subject/24/</a>
Итого по разделу		11	1	0			
Раздел 4. Итоговое повторение – 4							
3.1.	Повторение. Защита проектов	4	2	0	Повторение изученного, контроль знаний.	Урок проектной деятельности.	<a href="https://sdo.edu.orb.ru/theme.php?id=221">https://sdo.edu.orb.ru/theme.php?id=221</a>  <a href="https://resh.edu.ru/subject/24/">https://resh.edu.ru/subject/24/</a>
Итого по разделу		4	2	0			
ОБЩЕЕ КОЛИЧЕСТВО ЧАСОВ ПО ПРОГРАММЕ		34	4	0			

ТЕМАТИЧЕСКОЕ ПЛАНИРОВАНИЕ 8 КЛАСС

№ п/п	Наименование разделов и тем программы	Количество часов			Виды деятельности	Модуль воспитательной программы школьный урок	Электронные (цифровые) образовательные ресурсы
		Всего	К/р	Пр./р			
Раздел 1. Человек в экономических отношениях – 20 часов							
1.1.	Экономика — основа жизнедеятельности человека	5	0	0	<p>Осваивать и применять знания об основных проявлениях экономической жизни общества: извлекать и интерпретировать информацию из разных источников.</p> <p>Характеризовать способы координации хозяйственной жизни в различных экономических системах: описывать различные способы хозяйствования и формулировать основания для сравнения.</p> <p>Определять и аргументировать с точки зрения социальных ценностей и с опорой на обществоведческие знания, факты общественной жизни, своё отношение к предпринимательству и развитию собственного бизнеса: формулировать суждения на основе информации, предложенной учителем; выражать своё отношение к решениям людей в конкретных ситуациях., Основы функциональной грамотности: финансовая грамотность Решать познавательные и практические задачи: анализировать реальные социальные ситуации для осуществления экономических действий на основе рационального выбора в условиях ограниченных ресурсов; исследовать несложные практические ситуации, связанные с использованием различных способов повышения эффективности производства. Основы функциональной грамотности: финансовая грамотность. Овладевать смысловым чтением: преобразовывать текстовую экономическую информацию в модели (таблица, схема).</p> <p>Приводить примеры организации эффективного производства на основе жизненных ситуаций: иллюстрировать действие факторов, влияющих на</p>	<p>День Знаний.</p> <p>Международный день школьных библиотек.</p> <p>Предметные олимпиады</p> <p>Библиографический урок.</p>	<p><a href="https://sdo.edu.orb.ru/theme.php?id=221">https://sdo.edu.orb.ru/theme.php?id=221</a></p> <p><a href="https://resh.edu.ru/subject/24/">https://resh.edu.ru/subject/24/</a></p>

					<p>повышение производительности труда.</p> <p>Оценивать значение экономически рационального поведения основных участников обмена: анализировать сложившиеся практики и модели поведения., Основы функциональной грамотности: финансовая грамотность использовать полученные знания для объяснения социально-экономической роли предпринимательства: описывать и раскрывать на примерах функции предпринимательства. Вносить коррективы в моделируемую экономическую деятельность на основе изменившихся ситуаций.</p>		
1.2.	Рыночные отношения в экономике	5	0	0	<p>Осваивать и применять знания о рыночном хозяйстве как одном из способов организации экономической жизни: формулировать собственное мнение о роли рыночного механизма и необходимости развития конкуренции для регулирования экономики.</p> <p>Использовать полученные знания для объяснения взаимосвязей рынка и конкуренции: высказывать обоснованные суждения о влиянии конкуренции на функционирование рынка. Приводить примеры использования способов повышения эффективности производства: иллюстрировать на основе социальных фактов различные способы повышения его эффективности. Оценивать поведение людей с точки зрения их экономической рациональности: анализировать и оценивать с позиций экономических знаний сложившиеся практики и модели поведения производителя.</p> <p>Приобретать опыт использования знаний для выбора профессий и оценки собственных перспектив в профессиональной сфере: устанавливать преимущества профессионализма и его взаимосвязь с жизненным успехом. Извлекать социальную информацию из адаптированных источников и СМИ о тенденциях развития современно рыночной экономики: выявлять соответствующие факты. Готовность к саморазвитию и личностному самоопределению. Искать и отбирать социальную информацию из</p>	Тематический урок цифры.	<p><a href="https://sdo.edu.orb.ru/theme.php?id=221">https://sdo.edu.orb.ru/theme.php?id=221</a></p> <p><a href="https://resh.edu.ru/subject/24/">https://resh.edu.ru/subject/24/</a></p>

					различных источников в соответствии с познавательной задачей, систематизировать, интерпретировать и оценивать достоверность социальной информации, в том числе о тенденциях развития современной рыночной экономики.		
1.3.	Финансовые отношения в экономике	5	0	0	<p>Приводить примеры деятельности и проявления основных функций различных финансовых посредников: описывать ситуации деятельности финансовых посредников и их функции на основе предложенных учителем источников. Оценивать собственные поступки и поступки других участников финансового рынка с точки зрения их экономической рациональности (включая вопросы, связанные с личными финансами и предпринимательской деятельностью, для оценки рисков осуществления финансовых мошенничеств, применения недобросовестных практик): формулировать и представлять краткие выводы о способах эффективного использования денежных средств.</p> <p>Основы функциональной грамотности: финансовая грамотность Анализировать, обобщать, систематизировать, критически оценивать социальную информацию, включая экономико-статистическую, из адаптированных источников (в том числе учебных материалов) и публикаций СМИ, соотносить её с личным социальным опытом; формулировать выводы, подкрепляя их аргументами; выполнять задания к предложенным учителем фрагментам. Приобретать опыт использования знаний основ финансовой грамотности для реализации защиты прав потребителя финансовых услуг: выражать собственное отношение к нарушению прав и недобросовестному поведению участников финансового рынка., Основы функциональной грамотности: финансовая грамотность</p> <p>Осуществлять совместную деятельность, включая взаимодействие с людьми другой культуры, национальной и религиозной принадлежности, на</p>	День Героев Отечества. Урок Мужества.	<a href="https://sdo.edu.orb.ru/theme.php?id=221">https://sdo.edu.orb.ru/theme.php?id=221</a>  <a href="https://resh.edu.ru/subject/24/">https://resh.edu.ru/subject/24/</a>

					основе гуманистических ценностей, взаимопонимания между людьми разных культур: выполнять учебные задания в парах и группах. Выявлять проблемы и выбирать различные подходы (способы) для принятия решений в жизненных и учебных ситуациях в целях защиты экономических интересов.		
1.4.	Домашнее хозяйство	3	1	0	Использовать знания для объяснения взаимосвязей экономических явлений: объяснять причины достижения (не достижения) результатов экономической деятельности. Приобретать опыт использования полученных знаний в практической повседневной жизни: анализировать потребление домашнего хозяйства, структуру семейного бюджета, выполнение гражданских обязанностей (в том числе по уплате налогов), собственные перспективы в профессиональной сфере в целях осознанного выбора профессии; сопоставлять свои потребности и возможности. , Основы функциональной грамотности: финансовая грамотность Оценивать собственные поступки и поведение других людей с точки зрения их экономической рациональности: давать оценку рациональному распределению семейных ресурсов., Основы функциональной грамотности: финансовая грамотность Решать познавательные и практические задачи, отражающие процессы формирования, накопления и инвестирования сбережений: формулировать и представлять краткие выводы о способах эффективного использования денежных средств и различных форм сбережений. Основы функциональной грамотности: финансовая грамотность Приобретать опыт составления простейших документов: составлять семейный бюджет, личный финансовый план, заявление, резюме. ПР15, Основы функциональной грамотности: финансовая грамотность Анализировать практические ситуации, связанные с реализацией гражданами своих экономических интересов.	Уроки финансовой грамотности	<a href="https://sdo.edu.orb.ru/theme.php?id=221">https://sdo.edu.orb.ru/theme.php?id=221</a> <a href="https://resh.edu.ru/subject/24/">https://resh.edu.ru/subject/24/</a>
1.5.	Экономические цели и функции государства	2	1	0	Осваивать и применять знания о роли государства в экономике, об основах государственной	Уроки финансовой грамотности	<a href="https://sdo.edu.orb.ru/theme.php?id=221">https://sdo.edu.orb.ru/theme.php?id=221</a>

					<p>бюджетной и денежно-кредитной политики Российской Федерации: описывать экономические цели и функции государства.</p> <p>Классифицировать (в том числе устанавливать существенный признак классификации) механизмы государственного регулирования экономики: составлять классификационную таблицу.</p> <p>Устанавливать и объяснять связи политических потрясений и социально-экономических кризисов в государстве:</p> <p>описывать социальные ситуации и факты.</p> <p>Использовать знания для объяснения основных механизмов государственного регулирования экономики, в том числе государственной политики по развитию конкуренции: высказывать обоснованные суждения о различных направлениях экономической политики государства и её влиянии на экономическую жизнь общества, о влиянии государственных решений на развитие конкуренции.</p> <p>Выявлять причинно-следственные связи при изучении экономических явлений и процессов.</p>		<a href="https://resh.edu.ru/subject/24/">https://resh.edu.ru/subject/24/</a>
Итого по разделу		20	2	0			
Раздел 2. Человек в мире культуры – 10 часов							
2.1.	Культура, её многообразие и формы	1	0	0	<p>Осваивать и применять знания о процессах и явлениях в духовной жизни: различать в предлагаемых ситуациях формы культуры, выявлять их описания в тексте, составлять опорные схемы и планы.</p> <p>Классифицировать по разным признакам формы и виды культуры: сопоставлять определённые примеры с указанными формами (видами) культуры, составлять собственные модельные примеры различных видов культуры. Сравнить формы культуры: различать признаки разных форм культуры в предлагаемых ситуациях и примерах.</p> <p>Устанавливать и объяснять взаимосвязь развития духов-</p>	Урок памяти «День освобождения Ленинграда от фашистской блокады».	<a href="https://sdo.edu.orb.ru/theme.php?id=221">https://sdo.edu.orb.ru/theme.php?id=221</a>  <a href="https://resh.edu.ru/subject/24/">https://resh.edu.ru/subject/24/</a>



					<p>ной культуры и формирования личности: описывать взаимовлияние различных форм культуры, современной молодёжной культуры и личностного развития личности.</p> <p>Овладевать смысловым чтением текстов по проблемам развития современной культуры: составлять план, преобразовывать текстовую информацию в модели (таблицу, диаграмму, схему) и преобразовывать предложенные модели в текст. Основы функциональной грамотности: читательская грамотность Приобретать опыт осуществления совместной деятельности при изучении особенностей разных культур, национальных и религиозных ценностей: выявлять дефициты информации, данных, необходимых для решения поставленной задачи в процессе совместной работы., Основы функциональной грамотности: глобальные компетенции Содействовать формированию внутренней позиции личности как особого ценностного отношения к себе, окружающим людям и жизни в целом. Способствовать осознанию ценности самостоятельности и инициативы. Самостоятельно выбирать способ решения учебной задачи в процессе работы с кейсами (сравнивать несколько вариантов решения, выбирать наиболее подходящий с учётом самостоятельно выделенных критериев).</p>		
2.2.	Наука и образование в Российской Федерации	4	0	0	<p>Осваивать и применять знания о науке и образовании, о системе образования в Российской Федерации: отбирать с заданных позиций приведённые в тексте описания.</p> <p>Сравнивать естественные и социально-гуманитарные науки: находить их сходства и различия в предлагаемых примерах. Решать познавательные и практические задачи, касающиеся форм и многообразия духовной культуры: анализировать жизненные ситуации и принимать решения относительно</p>	<p>Всероссийская акция «Час кода». Тематический урок цифры.</p>	<p><a href="https://sdo.edu.orb.ru/theme.php?id=221">https://sdo.edu.orb.ru/theme.php?id=221</a></p> <p><a href="https://resh.edu.ru/subject/24/">https://resh.edu.ru/subject/24/</a></p>

					<p>осуществления конкретных действий в области науки, образования, самообразования., Основы функциональной грамотности: глобальные компетенции</p> <p>Осуществлять поиск информации об ответственности со-временных учёных в разных источниках: сопоставлять и обобщать информацию, представленную в разных формах (описательную, графическую, аудиовизуальную). Приводить примеры политики Российского государства в сфере культуры и образования: отбирать соответствующие ситуации из учебных текстов и СМИ.</p> <p>Использовать полученные знания для объяснения роли непрерывного образования: выполнять индивидуальные и групповые проекты.</p> <p>Формировать мотивацию к целенаправленной социально значимой деятельности (получению образования).</p> <p>Выявлять причинно-следственные связи, доказывая значение образования в условиях усложнения технологий в современном обществе.)</p> <p>Самостоятельно формулировать обобщения и выводы по результатам проведённого мини-исследования (работа со статистикой), владеть инструментами оценки достоверности полученных выводов и обобщений.</p>		
2.3.	Роль религии в жизни общества	2	0	0	<p>Осваивать и применять знания о религии, мировых религиях: различать в предлагаемых ситуациях мировые религии, особенности религии как социального института. Сравнить мировые и национальные религии: составлять сравнительную таблицу</p> <p>Осуществлять поиск информации о религиозных объединениях в Российской Федерации в разных источниках информации: сопоставлять и обобщать информацию, представленную в разных формах (описательную, графическую, аудиовизуальную).</p> <p>Оценивать собственные поступки, поведение</p>	Урок –диспут «День толерантности».	<p><a href="https://sdo.edu.orb.ru/theme.php?id=221">https://sdo.edu.orb.ru/theme.php?id=221</a></p> <p><a href="https://resh.edu.ru/subject/24/">https://resh.edu.ru/subject/24/</a></p>

					людей в духовной сфере жизни общества: выразить свою точку зрения, участвовать в дискуссии., Основы функциональной грамотности: глобальные компетенции Овладевать навыками работы с информацией: воспринимать и создавать информационные тексты в различных форматах, в том числе цифровых.		
2.4.	Роль искусства в жизни человека	2	0	0	Осваивать и применять знания об искусстве и его видах: различать в предлагаемых ситуациях объекты, относящиеся к разным видам искусства. Характеризовать искусство: отбирать в тексте значимые признаки для его характеристики. Сравнивать виды искусств: составлять сравнительные таблицы. Осуществлять поиск информации о роли искусства в жизни человека и общества в разных источниках информации: сопоставлять и обобщать информацию, представленную в разных формах (описательную, графическую, аудио-визуальную). Формировать готовность обучающихся к саморазвитию, самостоятельности в определении своего отношения к искусству как форме общественного сознания. Овладевать навыками работы с информацией: восприятие и создание информационных текстов в различных форматах, в том числе цифровых.	Урок открытых Мыслей	<a href="https://sdo.edu.orb.ru/theme.php?id=221">https://sdo.edu.orb.ru/theme.php?id=221</a>  <a href="https://resh.edu.ru/subject/24/">https://resh.edu.ru/subject/24/</a>
2.5.	Роль информации в современном мире	1	1	0	Осваивать и применять знания об информации как важном ресурсе современного общества: различать в предлагаемых ситуациях объекты, относящиеся к разным видам информации. Характеризовать информационную культуру и информационную безопасность: отбирать в тексте признаки информационной культуры, особенности информационной безопасности. Приводить конкретные примеры правил информационной безопасности: моделировать ситуации, отражающие их действие и значение. Определять и аргументировать с точки зрения социальных ценностей и с опорой на	Урок открытых Мыслей	<a href="https://sdo.edu.orb.ru/theme.php?id=221">https://sdo.edu.orb.ru/theme.php?id=221</a>  <a href="https://resh.edu.ru/subject/24/">https://resh.edu.ru/subject/24/</a>

					<p>обществоведческие знания факты общественной жизни, своё отношение к информационной культуре и информационной безопасности, правилам безопасного поведения в Интернете: формулировать суждения на основе информации, предложенной учителем; выражать своё отношение к поступкам людей в конкретных ситуациях.</p> <p>Осуществлять поиск информации о видах мошенничества в Интернете: составлять алгоритм безопасного поведения в Интернете, сопоставляя и обобщая информацию, представленную в разных формах (описательную, графическую, аудиовизуальную). Использовать полученные знания для публичного представления результатов своей деятельности в сфере духовной культуры: выступать с сообщениями в соответствии с особенностями аудитории и регламентом. Содействовать формированию готовности обучающихся к саморазвитию, самостоятельности и личностному самоопределению. Овладеть навыками работы с информацией: выявлять дефициты информации, данных, необходимых для решения поставленной задачи.</p>		
Итого по разделу		10	1	0			
Раздел 3. Итоговое повторение – 4							
3.1.	Повторение. Защита проектов	4	1	0	Повторение изученного, контроль знаний.	Урок проектной деятельности.	<a href="https://sdo.edu.orb.ru/theme.php?id=221">https://sdo.edu.orb.ru/theme.php?id=221</a>  <a href="https://resh.edu.ru/subject/24/">https://resh.edu.ru/subject/24/</a>
Итого по разделу		4	1	0			
ОБЩЕЕ КОЛИЧЕСТВО ЧАСОВ ПО ПРОГРАММЕ		34	4	0			

ТЕМАТИЧЕСКОЕ ПЛАНИРОВАНИЕ 9 КЛАСС

№ п/п	Наименование разделов и тем программы	Количество часов			Виды деятельности	Модуль воспитательной программы школьный урок	Электронные (цифровые) образовательные ресурсы
		Всего	К/Р	Пр./р			
Раздел 1. Человек в политическом измерении – 6 часов							
1.1.	Политика и политическая власть	3	0	0	Осваивать и применять знания о государстве, его признаках и форме, внутренней и внешней политике, о демократии и демократических ценностях: отбирать с заданных позиций предъявленные описания. Характеризовать государство как социальный институт, роль государства в обществе на основе его функций, правовое государство, принципы и признаки демократии, демократические ценности: приводить описания на основе учебных текстов и межпредметных связей. Приводить примеры государств с различными формами правления, государственно-территориальным устройством и политическим режимом; реализации функций государства на примере внутренней и внешней политики России: отбирать соответствующие факты, используя учебные тексты, межпредметные связи и информацию СМИ (по указанию учителя). Классифицировать современные государства по форме правления, государственно-территориальному устройству и политическому режиму: составлять схему или таблицу, самостоятельно выделяя признаки классификации. Сравнить политическую власть с другими видами власти в обществе; демократические и недемократические политические режимы, унитарное и федеративное территориально-государственное устройство, монархию и республику: указывать общее и особенное. Устанавливать и объяснять взаимосвязи в отношениях между человеком, обществом и государством;	День Знаний. Международный день школьных библиотек. Предметные олимпиады Библиографический урок.	<a href="https://sdo.edu.orb.ru/theme.php?id=221">https://sdo.edu.orb.ru/theme.php?id=221</a>  <a href="https://resh.edu.ru/subject/24/">https://resh.edu.ru/subject/24/</a>

					<p>связи политических потрясений и социально-экономических кризисов в государстве: исследовать ситуации, предложенные учителем. Использовать полученные знания о государстве для объяснения взаимосвязи правового государства и гражданского общества: формулировать суждения на основе социальных фактов.</p> <p>Овладевать смысловым чтением фрагментов Конституции Российской Федерации, других нормативных правовых актов, учебных и иных текстов обществоведческой тематики, связанных с деятельностью субъектов политики: преобразовывать текстовую информацию в таблицу или схему., Основы функциональной грамотности: читательская грамотность Искать и извлекать информацию о сущности политики, о государстве и его роли в обществе: выявлять соответствующие факты из разных адаптированных источников (в том числе учебных материалов) и публикаций СМИ с соблюдением правил информационной безопасности при работе в Интернете.</p> <p>Анализировать и конкретизировать социальную информацию, содержащуюся в Конституции Российской Федерации, о России как правовом государстве, о принципах демократии: формулировать выводы о народовласти в России, подкрепляя их аргументами.</p> <p>Способствовать осознанию российской гражданской идентичности. Выявлять и характеризовать существенные признаки объектов (явлений), выявлять причинно-следственные связи при изучении явлений и процессов.</p>		
1.2.	Участие граждан в политике	3	0	0	<p>Осваивать и применять знания о конституционном статусе гражданина, формах участия граждан в политике, выборах и референдуме, о политических партиях: отбирать с заданных позиций приведённые в учебном тексте описания.</p> <p>Приводить примеры политических партий и иных</p>	Тематический урок цифры.	<p><a href="https://sdo.edu.orb.ru/theme.php?id=221">https://sdo.edu.orb.ru/theme.php?id=221</a></p> <p><a href="https://resh.edu.ru/subject/24/">https://resh.edu.ru/subject/24/</a></p>

				<p>общественных объединений граждан, законного участия граждан в политике: отбирать социальные факты из различных источников (СМИ, учебные тексты) и определять организации и виды деятельности, которые обеспечивают законное участие гражданина в политической жизни государства.</p> <p>Классифицировать типы политических партий, типы общественно-политических организаций: составлять таблицу, устанавливать основания для классификации.</p> <p>Сравнивать формы политического участия (политическую партию и общественно-политическое движение; выборы и референдум): выявлять общее и особенное. Использовать полученные знания для объяснения значения политической деятельности в обществе; для осмысления личного социального опыта при исполнении социальной роли избирателя, члена политической партии, участника общественно-политического движения: формулировать суждения на основе конкретных жизненных ситуаций.</p> <p>Определять и аргументировать с точки зрения социальных ценностей и правовых норм своё отношение к анти-общественному политическому поведению: выражать своё отношение к поступкам людей в конкретных ситуациях, проявлять неприемлемость всех форм антиобщественного поведения в политике.</p> <p>Решать в рамках изученного материала познавательные и практические задачи, отражающие выполнение социальных ролей избирателя, члена политической партии, участника общественно-политического движения: анализировать позиции участников, определять конструктивные модели поведения.</p> <p>Овладевать смысловым чтением фрагментов Конституции Российской Федерации, других нормативных правовых актов, учебных и иных</p>		
--	--	--	--	--	--	--

					<p>текстов обществоведческой тематики, связанных с деятельностью субъектов политики: преобразовывать текстовую информацию в таблицу или схему о функциях политических партий, формах участия граждан в политике. Основы функциональной грамотности, читательская грамотность</p> <p>Искать и извлекать информацию о целях и функциях политических партий: проводить поиск и отбор информации из различных адаптированных источников, предложенных учителем. Оценивать политическую деятельность различных субъектов политики с точки зрения её соответствия гуманистическим и демократическим ценностям: выражать свою точку зрения, отвечать на вопросы, участвовать в дискуссии. Формировать внутреннюю позицию личности как особого ценностного отношения к себе, окружающим людям и жизни в целом. Выбирать, анализировать, систематизировать и интерпретировать информацию различных видов и форм представления; находить сходные аргументы (подтверждающие или опровергающие одну и ту же идею, версию) в различных информационных источниках.</p>		
Итого по разделу		6	0	0			
Раздел 2. Гражданин и государство – 8 часов							
2.1.	Основы конституционного строя Российской Федерации	2	0	0	<p>Осваивать и применять знания об основах конституционного строя Российской Федерации; основных направлениях внутренней политики Российской Федерации, приоритетах социальной политики: находить информацию в учебном тексте, дополнять учебный текст известными фактами. Характеризовать Россию как демократическое федеративное правовое государство с республиканской формой правления, как социальное государство, как светское государство: приводить описания на основе Конституции Российской Федерации.</p>	День Конституции РФ	<a href="https://sdo.edu.orb.ru/theme.php?id=221">https://sdo.edu.orb.ru/theme.php?id=221</a>  <a href="https://resh.edu.ru/subject/24/">https://resh.edu.ru/subject/24/</a>



				<p>Приводить примеры и моделировать ситуации в политической сфере жизни общества, связанные с осуществлением социальной политики в Российской Федерации, политики в сфере культуры и образования.</p> <p>Использовать полученные знания для характеристики роли Российской Федерации в современном мире; для объяснения сущности проведения в отношении нашей страны международной политики «сдерживания»: приводить факты и аргументы на основе материалов СМИ. С опорой на полученные знания, факты общественной жизни и личный социальный опыт определять и аргументировать с точки зрения ценностей демократии и патриотизма своё отношение к внутренней и внешней политике Российской Федерации, международному терроризму, политике «сдерживания» в отношении России: участвовать в обсуждении проблемы, готовить устное сообщение, презентацию, отвечать на вопросы. Решать познавательные и практические задачи, отражающие процессы, явления и события в политической жизни Российской Федерации, в международных отношениях: анализировать позиции участников, принимать решения относительно целесообразных действий. Искать и извлекать информацию об основных направлениях внутренней и внешней политики Российской Федерации, высших органов государственной власти: выявлять соответствующие факты из публикаций СМИ с соблюдением правил информационной безопасности при работе в Интернете. Анализировать и обобщать информацию Конституции Российской Федерации, фрагментов других нормативных актов, а также учебную информацию, предложенную учителем, об основах конституционного строя Российской Федерации, соотносить её с собственными знаниями о политике, формулировать выводы, заполнять таблицу и составлять план.</p>		
--	--	--	--	---	--	--

					Способствовать осознанию российской гражданской идентичности Использовать освоенные межпредметные понятия в учебной и познавательной практике. Выполнять работу с информацией: выбирать, анализировать, систематизировать и интерпретировать информацию различных видов и форм представления.		
2.2.	Высшие органы государственной власти в Российской Федерации	2	0	0	Осваивать и применять знания об организации государственной власти в Российской Федерации, основных направлениях внутренней политики Российской Федерации, включая основы политики Российской Федерации в сфере противодействия коррупции, в обеспечении безопасности личности, общества и государства, в том числе от терроризма и экстремизма: извлекать и использовать информацию из фрагментов Конституции Российской Федерации, нормативных актов и учебных текстов. Характеризовать статус и полномочия Президента Российской Федерации, особенности формирования и функции Государственной Думы и Совета Федерации, Правительства Российской Федерации: переводить текстовую информацию в схематическую: составлять таблицу на основе учебного текста или фрагментов Конституции Российской Федерации. Приводить примеры и моделировать ситуации в политической сфере жизни общества, связанные с осуществлением правомочий высших органов государственной власти Российской Федерации: привлекать информацию СМИ и учебные материалы по указанию учителя. Классифицировать полномочия высших органов государственной власти Российской Федерации: переводить текстовую информацию в схему (таблицу). Использовать полученные знания для объяснения необходимости противодействия коррупции: принимать участие в обсуждении проблемы, приводить аргументы, доказывающие	Всероссийская акция «Час кода». Тематический урок цифры.	<a href="https://sdo.edu.orb.ru/theme.php?id=221">https://sdo.edu.orb.ru/theme.php?id=221</a> <a href="https://resh.edu.ru/subject/24/">https://resh.edu.ru/subject/24/</a>

					<p>необходимость этого противодействия.,          Функциональная грамотность Овладеть смысловым чтением текстов обществоведческой тематики: преобразовывать текстовую информацию          о системе высших органов государственной власти Российской Федерации и системе судов Российской Федерации в форму схемы, схематическую информацию о системе высших органов государственной власти Российской Федерации в форму таблицы. Основы функциональной грамотности: читательская грамотность Использовать полученные знания о государстве Российская Федерация в практической учебной деятельности, в повседневной жизни для осознанного выполнения гражданских обязанностей; публично представлять результаты своей деятельности (в рамках изученного материала, включая проектную деятельность) в соответствии с темой и ситуацией общения, особенностями аудитории и регламентом: выполнять проблемные задания, индивидуальные и групповые проекты. Формировать внутреннюю позицию личности как особого ценностного отношения к себе, окружающим людям и жизни в целом          Базовые логические действия: выявлять и характеризовать существенные признаки объектов (явлений).</p>		
2.3.	Государственно-территориальное устройство Российской Федерации	2	0	0	<p>Осваивать и применять знания о государственно-территориальном устройстве Российской Федерации: извлекать и интерпретировать информацию из разных источников. Приводить примеры и моделировать ситуации в политической сфере жизни общества, связанные с осуществлением правомочий субъектов Федерации: находить соответствующие факты в предоставленных учителем текстах и контекстных задачах. Сравнить с опорой на Конституцию Российской Федерации полномочия центральных органов государственной власти и субъектов Российской Федерации: составлять сравнительную таблицу.</p>	Урок –диспут «День толерантности».	<p><a href="https://sdo.edu.orb.ru/theme.php?id=221">https://sdo.edu.orb.ru/theme.php?id=221</a>   <a href="https://resh.edu.ru/subject/24/">https://resh.edu.ru/subject/24/</a></p>

					<p>Устанавливать и объяснять взаимосвязи федерального центра и субъектов Российской Федерации: выявлять взаимосвязи на основе фрагментов Конституции Российской Федерации и учебных материалов, предложенных учителем.</p> <p>Овладевать смысловым чтением Конституции Российской Федерации: используя фрагменты Конституции Российской Федерации, показать в виде тезисов (плана) целостность Российской Федерации и разграничение полномочий между Центром и субъектами Федерации, сущность и функции местного самоуправления. Основы функциональной грамотности: читательская грамотность Искать и извлекать информацию о статусе субъекта Федерации, в котором проживают обучающиеся: выявлять соответствующие факты из публикаций СМИ с соблюдением правил информационной безопасности при работе в Интернете. Систематизировать и конкретизировать информацию о субъектах Российской Федерации и их правовом статусе, соотносить её с собственными знаниями о политике, формулировать выводы, подкрепляя их аргументами: называть виды субъектов Федерации и приводить их примеры, указывать особенности правового статуса на примере субъекта Федерации, в котором проживают обучающиеся. Способствовать осознанию российской гражданской идентичности, освоению традиционных российских социокультурных и духовно-нравственных ценностей. Применять различные методы, инструменты и запросы при поиске и отборе информации или данных из источников с учётом предложенной учебной задачи и заданных критериев.</p>		
2.4.	Конституция Российской Федерации о правовом статусе человека и гражданина	2	0	0	Осваивать и применять знания о конституционном статусе гражданина Российской Федерации, об основах политики в сфере обеспечения безопасности личности, общества и	День Героев Отечества. Урок Мужества.	<a href="https://sdo.edu.orb.ru/theme.php?id=221">https://sdo.edu.orb.ru/theme.php?id=221</a>

				<p>государства: называть элементы конституционного статуса человека и гражданина Российской Федерации.</p> <p>Классифицировать виды прав и свобод: составлять таблицу под руководством учителя.</p> <p>Устанавливать и объяснять взаимосвязи между правами человека и гражданина и обязанностями граждан: участвовать в обсуждении проблемы, делать выводы и иллюстрировать их социальными фактами.</p> <p>Использовать полученные знания о конституционном статусе человека и гражданина Российской Федерации для осмысления социальной роли гражданина: формулировать суждения в устной или письменной форме.</p> <p>Овладевать смысловым чтением: используя фрагменты Конституции Российской Федерации о гражданстве Российской Федерации и конституционном статусе человека и гражданина, составлять план (схему). Основы функциональной грамотности: читательская грамотность Публично представлять результаты своей проектной деятельности по проблемам конституционного статуса человека и гражданина, гарантий и способов защиты его прав и свобод в соответствии с темой и ситуацией общения, особенностями аудитории и регламентом: выполнять проектные задания.</p> <p>Осуществлять совместную деятельность, включая взаимодействие с людьми другой культуры, национальной и религиозной принадлежности, на основе национальных ценностей современного российского общества: гуманистических и демократических ценностей, идей мира и взаимопонимания между народами, людьми разных культур: выполнять учебные задания в парах и группах по указанию учителя, исследовательские проекты по проблемам конституционного статуса человека и гражданина, гарантий и способов защиты его прав и свобод. Основы функциональной</p>		<p><a href="https://resh.edu.ru/subject/24/">https://resh.edu.ru/subject/24/</a></p>
--	--	--	--	---	--	--

					грамотности: глобальные компетенции Способствовать осознанию российской гражданской идентичности. Формировать внутреннюю позицию личности как особого ценностного отношения к себе, окружающим людям и жизни в целом. Выявлять причинно-следственные связи при изучении явлений и процессов.) Выбирать, анализировать, систематизировать и интерпретировать информацию различных видов и форм представления.		
Итого по разделу		10	1	0			
Раздел 3. Человек в системе социальных отношений - 11 часов							
3.1.	Социальные общности и группы	2	0	0	Осваивать и применять знания о социальной структуре общества, социальных общностях и группах: выделять в социальной структуре общества социальные общности и группы, извлекать данные из разных источников, на их основе давать описания. Классифицировать социальные группы: определять их характеристики по заданным основаниям и формулировать основания классификации социальных групп. Характеризовать молодёжь как социальную группу: приводить описания на основе учебных текстов, публикаций СМИ и Интернета. Объяснять причины существования разных социальных групп: извлекать и интерпретировать информацию из предоставленных учителем источников. Сравнивать виды социальной мобильности: приводить описания признаков и различных видов социальной мобильности. Извлекать информацию о социальной структуре российского общества из предоставленных источников и преобразовывать её из текста в модели (таблицу, диаграмму, схему) и из предложенных моделей в текст: описывать на основе извлекаемых данных, заполнять таблицу, строить диаграмму., Основы функциональной	Урок открытых мыслей	<a href="https://sdo.edu.orb.ru/theme.php?id=221">https://sdo.edu.orb.ru/theme.php?id=221</a>  <a href="https://resh.edu.ru/subject/24/">https://resh.edu.ru/subject/24/</a>

					грамотности: читательская грамотность формировать готовность к активному участию в жизни семьи, образовательной организации. Выбирать, анализировать, систематизировать и интерпретировать информацию различных видов и форм представления.		
3.2.	Статусы и роли. Социализация личности. Семья и её функции	4	0	0	Осваивать и применять знания о социальных статусах, ролях и социализации личности, о важности семьи как базового социального института: выделять в предоставленной информации сведения, относящиеся к социальным статусам, ролям и социализации, социальному институту семьи, раскрывать сущность процесса социализации личности. Приводить примеры различных социальных статусов: называть позиции, определяющие статус личности, и иллюстрировать их на основе описаний жизненных ситуаций. Приводить примеры социальных ролей: иллюстрировать ролевой репертуар личности в жизненных практиках. Составлять на основе учебных текстов план: формулировать пункты и подпункты плана, отражающие изученный материал о социальных параметрах и социализации личности. Основы функциональной грамотности: читательская грамотность Использовать полученные знания для осмысления личного социального опыта при исполнении типичных для несовершеннолетних социальных ролей: описывать основные социальные роли старших подростков с опорой на ситуации личного опыта. Характеризовать основные функции семьи в обществе: называть их, раскрывать их особенности и конкретные проявления. Анализировать и обобщать информацию из адаптированных источников (в том числе учебных материалов) и публикаций СМИ, отражающую выполнение членами семьи, своих социальных ролей: выделять сведения,	Уроки финансовой грамотности	<a href="https://sdo.edu.orb.ru/theme.php?id=221">https://sdo.edu.orb.ru/theme.php?id=221</a>  <a href="https://resh.edu.ru/subject/24/">https://resh.edu.ru/subject/24/</a>

					<p>относящиеся к теме, приводить сформулированные суждения на основе соотнесения этой информации с личным социальным опытом, оценивать собственные увлечения в контексте возможностей личностного развития.</p> <p>Решать познавательные и практические задачи, отражающие типичные социальные взаимодействия: выполняют задания по анализу ситуаций, связанных с семейными ценностями, различными способами разрешения семейных конфликтов., Основы функциональной грамотности: глобальные компетенции</p> <p>Формировать готовность к активному участию в жизни семьи. Формировать готовность к выполнению социальных ролей в обществе.</p> <p>Применять различные методы, инструменты и запросы при поиске и отборе информации или данных из источников с учётом предложенной учебной задачи и заданных критериев. Выражать себя (свою точку зрения) в устных и письменных текстах.</p>		
3.3.	<p>Этносы и нации в современном обществе.</p> <p>Социальная политика Российского государства</p>	3	0	0	<p>Осваивать и применять знания об этносе и нациях, этническом многообразии современного человечества, диалоге культур: описывать взаимодействие людей и необходимость гармоничного сочетания общегосударственных и этнонациональных интересов в многонациональном и многоконфессиональном обществе., Основы функциональной грамотности: глобальные компетенции характеризовать основы социальной политики Российского государства: называть направления социальной политики, давать их краткие описания. Приводить примеры социальной политики Российского государства: отбирать соответствующие ситуации из учебных текстов и СМИ.</p> <p>Устанавливать и объяснять взаимосвязи социальных явлений и процессов: выявлять причины социальных различий и конфликтов, показывать возможные пути их разрешения.</p> <p>Извлекать информацию о межнациональных</p>	<p>Урок –диспут «День толерантности».</p>	<p><a href="https://sdo.edu.orb.ru/theme.php?id=221">https://sdo.edu.orb.ru/theme.php?id=221</a></p> <p><a href="https://resh.edu.ru/subject/24/">https://resh.edu.ru/subject/24/</a></p>



				<p>отношениях, их противоречивом характере, об историческом единстве народов России из различных источников, публикаций СМИ и Интернета: читать информацию (в том числе статистическую), находить в ней ответы на поставленные вопросы, выделять основные аспекты информации, включать полученные сведения в содержательный контекст, группировать найденную информацию для презентации в классе., Основы функциональной грамотности: читательская грамотности. Анализировать и критически оценивать современную информацию о социальных конфликтах из публикаций СМИ и Интернета: различать в информационных сообщениях факты и оценочные суждения. Аргументировать с опорой на факты общественной жизни и личный социальный опыт своё отношение к разным этносам: выражать, обращаясь к жизненным ситуациям, уважение к представителям разных этносов за вклад в развитие общества и дружественные отношения между народами., Основы функциональной грамотности: глобальные компетенции Оценивать собственные поступки и поведение: оценивать собственное отношение к людям других национальностей. Основы функциональной грамотности: глобальные компетенции Осуществлять совместную деятельность с людьми другой национальной и религиозной принадлежности на основе взаимопонимания между людьми разных культур: выполнять учебные задания в парах и группах. ,Основы функциональной грамотности: глобальные компетенции Воспитывать уважение к традициям разных народов, проживающих в нашей стране.) Ставить себя на место другого человека, понимать мотивы и намерения другого.</p>		
--	--	--	--	--	--	--

3.4.	Отклоняющееся поведение и здоровый образ жизни	2	0	0	Анализировать и обобщать текстовую и статистическую информацию об отклоняющемся поведении, его причинах и негативных последствиях из адаптированных источников (в том числе учебных материалов) и публикаций СМИ: представлять информацию в виде кратких выводов и обобщений. Использовать полученные знания для аргументированного объяснения социальной и личной значимости здорового образа жизни, опасности наркомании и алкоголизма для человека и общества: формулировать суждения о последствиях нарушения здорового образа жизни, об опасных последствиях наркомании и алкоголизма для человека и общества. Решать познавательные и практические задачи, касающиеся негативных отклонений поведения и их профилактики: анализировать жизненные ситуации и принимать решения относительно осуществления конкретных действий. Использовать полученные знания в практической деятельности: выстраивать собственную траекторию поведения с позиции здорового образа жизни. Осознавать неприемлемость антиобщественного поведения: выражать собственное отношение к антиобщественным поступкам и их последствиям. Публично представлять результаты выполненного проекта.) Формировать внутреннюю позицию личности как особого ценностного отношения к себе, окружающим людям: принятие ценностей здорового и безопасного образа жизни, неприятие вредных привычек.	Всероссийский урок ОБЖ	<a href="https://sdo.edu.orb.ru/theme.php?id=221">https://sdo.edu.orb.ru/theme.php?id=221</a>  <a href="https://resh.edu.ru/subject/24/">https://resh.edu.ru/subject/24/</a>
Итого по разделу		11	1	0			
Раздел 4. Человек в современном изменяющемся мире – 9 часов							
4.1	Человек в современном изменяющемся мире	5			Осваивать и применять знания об информационном обществе: выявлять в предлагаемых ситуациях признаки информационного общества, современные формы связи и коммуникации, особенности общения в виртуальном пространстве. Характеризовать сущность информационного общества,		<a href="https://sdo.edu.orb.ru/theme.php?id=221">https://sdo.edu.orb.ru/theme.php?id=221</a>  <a href="https://resh.edu.ru/subject/24/">https://resh.edu.ru/subject/24/</a>

				<p>глобализацию как важный общемировой интеграционный процесс: описывать, опираясь на учебные материалы и предоставленные учителем источники, проявления глобализации, её положительные и отрицательные последствия., Основы функциональной грамотности: глобальные компетенции Характеризовать здоровый образ жизни, устанавливать связь здоровья и спорта в жизни человека: использовать полученные знания для объяснения (устного и письменного) важности здорового образа жизни. Приводить примеры глобальных проблем и возможных путей их решения: отбирать информацию о подходах к решению глобальных проблем в указанных учителем источниках, Основы функциональной грамотности: глобальные компетенции Приводить конкретные примеры участия молодёжи в общественной жизни, влияния образования на возможности профессионального выбора и карьерного роста: находить соответствующие факты в предоставленных учителем текстах и иллюстрациях, привлекать собственный опыт. Сравнить современные профессии: составлять «портрет» современных профессий, устанавливать основания для сравнения, выделять требования к социальным и личностным характеристикам, которые необходимо учитывать при выборе профессии, заполнять сравнительную таблицу. Устанавливать и объяснять причины и последствия глобализации: исследовать социальные ситуации, составлять таблицу., Основы функциональной грамотности: глобальные компетенции Решать в рамках изученного материала познавательные и практические задачи, связанные с волонтерским движением; задачи, отражающие особенности коммуникации в виртуальном пространстве: анализировать жизненные ситуации и принимать решения относительно осуществления конкретных</p>	
--	--	--	--	---	--

					<p>действий., Основы функциональной грамотности: глобальные компетенции</p> <p>Осуществлять смысловое чтение текстов (научно-популярных, публицистических и др.) по проблемам современного общества, непрерывного образования; выбора профессии: составлять на основе текстов план, преобразовывать текстовую информацию в таблицу, схему. Основы функциональной грамотности: читательская грамотность</p> <p>Осуществлять поиск информации о роли непрерывного образования в современном обществе в разных источниках информации: сопоставлять и обобщать информацию, представленную в разных формах (описательную, графическую, аудиовизуальную). Выявлять причинно-следственные связи при изучении личностной и социальной значимости здорового образа жизни</p> <p>Применять различные методы, инструменты и запросы при поиске и отборе информации или данных из источников с учётом предложенной учебной задачи и заданных критериев; выбирать, анализировать, систематизировать и интерпретировать информацию различных видов и форм представления.</p> <p>Формировать готовность обучающихся к саморазвитию, самостоятельности и личностному самоопределению.</p>		
4.2	Итоговое повторение. Защита проектов.	4	2	0	Повторение изученного, контроль знаний.	Урок проектной деятельности.	<a href="https://sdo.edu.orb.ru/theme.php?id=221">https://sdo.edu.orb.ru/theme.php?id=221</a> <a href="https://resh.edu.ru/subject/24/">https://resh.edu.ru/subject/24/</a>
Итого по разделу		9	2	0			
ОБЩЕЕ КОЛИЧЕСТВО ЧАСОВ ПО ПРОГРАММЕ		34	4	0			

## 2.1.7 ГЕОГРАФИЯ

Рабочая программа по географии на уровне основного общего образования составлена на основе Требований к результатам освоения основной образовательной программы основного общего образования, представленных в Федеральном государственном образовательном стандарте основного общего образования, а также на основе характеристики планируемых результатов духовно-нравственного развития, воспитания и социализации обучающихся, представленной в Программе воспитания и в соответствии с ФОП ООО по географии.

Пояснительная записка

Программа по географии отражает основные требования Федерального государственного образовательного стандарта основного общего образования к личностным, метапредметным и предметным результатам освоения образовательных программ и составлена с учётом Концепции географического образования, принятой на Всероссийском съезде учителей географии и утверждённой Решением Коллегии Министерства просвещения и науки Российской Федерации от 24.12.2018 года.

Рабочая программа даёт представление о целях обучения, воспитания и развития обучающихся средствами учебного предмета «География»; устанавливает обязательное предметное содержание, предусматривает распределение его по классам и структурирование его по разделам и темам курса; даёт примерное распределение учебных часов по тематическим разделам курса и рекомендуемую (примерную) последовательность их изучения с учётом межпредметных и внутрипредметных связей, логики учебного процесса, возрастных особенностей обучающихся; определяет возможности предмета для реализации требований к результатам освоения программ основного общего образования, требований к результатам обучения географии, а также основных видов деятельности обучающихся.

Общая характеристика учебного предмета «География»

География в основной школе — предмет, формирующий у обучающихся систему комплексных социально ориентированных знаний о Земле как планете людей, об основных закономерностях развития природы, о размещении населения и хозяйства, об особенностях и о динамике основных природных, экологических и социально-экономических процессов, о проблемах взаимодействия природы и общества, географических подходах к устойчивому развитию территорий.

Содержание курса географии в основной школе является базой для реализации краеведческого подхода в обучении, изучения географических закономерностей, теорий, законов и гипотез в старшей школе, базовым звеном в системе непрерывного географического образования, основой для последующей уровневой дифференциации.

Цели изучения учебного предмета «География»

Изучение географии в общем образовании направлено на достижение следующих целей:

- 1) воспитание чувства патриотизма, любви к своей стране, малой родине, взаимопонимания с другими народами на основе формирования целостного географического образа России, ценностных ориентаций личности;
- 2) развитие познавательных интересов, интеллектуальных и творческих способностей в процессе наблюдений за состоянием окружающей среды, решения географических задач, проблем повседневной жизни с использованием географических знаний, самостоятельного приобретения новых знаний;

3) воспитание экологической культуры, соответствующей современному уровню геоэкологического мышления на основе освоения знаний о взаимосвязях в ПК, об основных географических особенностях природы, населения и хозяйства России и мира, своей местности, о способах сохранения окружающей среды и рационального использования природных ресурсов;

4) формирование способности поиска и применения различных источников географической информации, в том числе ресурсов Интернета, для описания, характеристики, объяснения и оценки разнообразных географических явлений и процессов, жизненных ситуаций;

5) формирование комплекса практико-ориентированных географических знаний и умений, необходимых для развития навыков их использования при решении проблем различной сложности в повседневной жизни на основе краеведческого материала, осмысления сущности происходящих в жизни процессов и явлений в современном поликультурном, полиэтничном и многоконфессиональном мире;

6) формирование географических знаний и умений, необходимых для продолжения образования по направлениям подготовки (специальностям), требующим наличия серьёзной базы географических знаний.

Место учебного предмета «ГЕОГРАФИЯ» в учебном плане

В системе общего образования «География» признана обязательным учебным предметом, который входит в состав предметной области «Общественно-научные предметы».

Освоение содержания курса «География» в основной школе происходит с опорой на географические знания и умения, сформированные ранее в курсе «Окружающий мир».

Учебным планом МАОУ «Ефимовская СОШ» на изучение географии отводится 272 часа: по одному часу в неделю в 5 и 6 классах и по 2 часа в 7, 8 и 9 классах.

Для каждого класса предусмотрено резервное учебное время, которое может быть использовано участниками образовательного процесса в целях формирования вариативной составляющей содержания конкретной рабочей программы. При этом обязательная (инвариантная) часть содержания предмета, установленная примерной рабочей программой должна быть сохранена полностью.

Содержание учебного предмета «География»

5 класс

Раздел 1. Географическое изучение Земли

Введение. География — наука о планете Земля

Что изучает география? Географические объекты, процессы и явления. Как география изучает объекты, процессы и явления. Географические методы изучения объектов и явлений<sup>1</sup>. Древо географических наук.

Практическая работа

---

<sup>1</sup> Курсивом в содержании программы выделяется материал, который не является обязательным при изучении и не входит в содержание промежуточной или итоговой аттестации по предмету.

1. Организация фенологических наблюдений в природе: планирование, участие в групповой работе, форма систематизации данных<sup>1</sup>.

## Тема 1. История географических открытий

Представления о мире в древности (Древний Китай, Древний Египет, Древняя Греция, Древний Рим). Путешествие Пифея. Плавания финикийцев вокруг Африки. Экспедиции Т. Хейердала как модель путешествий в древности. Появление географических карт.

География в эпоху Средневековья: путешествия и открытия викингов, древних арабов, русских землепроходцев. Путешествия М. Поло и А. Никитина.

Эпоха Великих географических открытий. Три пути в Индию. Открытие Нового света — экспедиция Х. Колумба. Первое кругосветное плавание — экспедиция Ф. Магеллана. Значение Великих географических открытий. Карта мира после эпохи Великих географических открытий.

Географические открытия XVII—XIX вв. Поиски Южной Земли — открытие Австралии. Русские путешественники и мореплаватели на северо-востоке Азии. Первая русская кругосветная экспедиция (Русская экспедиция Ф. Ф. Беллинсгаузена, М. П. Лазарева — открытие Антарктиды).

Географические исследования в XX в. Исследование полярных областей Земли. Изучение Мирового океана. Географические открытия Новейшего времени.

### Практические работы

1. Обозначение на контурной карте географических объектов, открытых в разные периоды.
2. Сравнение карт Эратосфена, Птолемея и современных карт по предложенным учителем вопросам.

## Раздел 2. Изображения земной поверхности

### Тема 1. Планы местности

Виды изображения земной поверхности. Планы местности. Условные знаки. Масштаб. Виды масштаба. Способы определения расстояний на местности. Глазомерная, полярная и маршрутная съёмка местности. Изображение на планах местности неровностей земной поверхности. Абсолютная и относительная высоты. Профессия топограф. Ориентирование по плану местности: стороны горизонта. Азимут. Разнообразие планов (план города, туристические планы, военные, исторические и транспортные планы, планы местности в мобильных приложениях) и области их применения.

### Практические работы

1. Определение направлений и расстояний по плану местности.
2. Составление описания маршрута по плану местности.

### Тема 2. Географические карты

Различия глобуса и географических карт. Способы перехода от сферической поверхности глобуса к плоскости географической карты. Градусная сеть на глобусе и картах. Параллели и меридианы.

---

<sup>1</sup> Анализ результатов фенологических наблюдений и наблюдений за погодой осуществляется в конце учебного года.

Экватор и нулевой меридиан. Географические координаты. Географическая широта и географическая долгота, их определение на глобусе и картах. Определение расстояний по глобусу.

Искажения на карте. Линии градусной сети на картах. Определение расстояний с помощью масштаба и градусной сети. Разнообразие географических карт и их классификации. Способы изображения на мелкомасштабных географических картах. Изображение на физических картах высот и глубин. Географический атлас. Использование карт в жизни и хозяйственной деятельности людей. Сходство и различие плана местности и географической карты. Профессия картограф. Система космической навигации. Геоинформационные системы.

#### Практические работы

1. Определение направлений и расстояний по карте полушарий.
2. Определение географических координат объектов и определение объектов по их географическим координатам.

#### Раздел 3. Земля — планета Солнечной системы

Земля в Солнечной системе. Гипотезы возникновения Земли. Форма, размеры Земли, их географические следствия.

Движения Земли. Земная ось и географические полюсы. Географические следствия движения Земли вокруг Солнца. Смена времён года на Земле. Дни весеннего и осеннего равноденствия, летнего и зимнего солнцестояния. Неравномерное распределение солнечного света и тепла на поверхности Земли. Пояса освещённости. Тропики и полярные круги. Вращение Земли вокруг своей оси. Смена дня и ночи на Земле.

Влияние Космоса на Землю и жизнь людей.

#### Практическая работа

1. Выявление закономерностей изменения продолжительности дня и высоты Солнца над горизонтом в зависимости от географической широты и времени года на территории России.

#### Раздел 4. Оболочки Земли

##### Тема 1. Литосфера — каменная оболочка Земли

Литосфера — твёрдая оболочка Земли. Методы изучения земных глубин. Внутреннее строение Земли: ядро, мантия, земная кора. Строение земной коры: материковая и океаническая кора. Вещества земной коры: минералы и горные породы. Образование горных пород. Магматические, осадочные и метаморфические горные породы.

Проявления внутренних и внешних процессов образования рельефа. Движение литосферных плит. Образование вулканов и причины землетрясений. Шкалы измерения силы и интенсивности землетрясений. Изучение вулканов и землетрясений. Профессии сейсмолог и вулканолог. Разрушение и изменение горных пород и минералов под действием внешних и внутренних процессов. Виды выветривания. Формирование рельефа земной поверхности как результат действия внутренних и внешних сил.

Рельеф земной поверхности и методы его изучения. Планетарные формы рельефа — материки и впадины океанов. Формы рельефа суши: горы и равнины. Различие гор по высоте, высочайшие горные системы мира. Разнообразие равнин по высоте. Формы равнинного рельефа, крупнейшие по площади равнины мира.



Человек и литосфера. Условия жизни человека в горах и на равнинах. Деятельность человека, преобразующая земную поверхность, и связанные с ней экологические проблемы.

Рельеф дна Мирового океана. Части подводных окраин материков. Срединно-океанические хребты. Острова, их типы по происхождению. Ложе Океана, его рельеф.

Практическая работа

1. Описание горной системы или равнины по физической карте.

Заключение

Практикум «Сезонные изменения в природе своей местности»

Сезонные изменения продолжительности светового дня и высоты Солнца над горизонтом, температуры воздуха, поверхностных вод, растительного и животного мира.

Практическая работа

1. Анализ результатов фенологических наблюдений и наблюдений за погодой.

6 класс

Раздел 4. Оболочки Земли

Тема 2. Гидросфера — водная оболочка Земли

Гидросфера и методы её изучения. Части гидросферы. Мировой круговорот воды. Значение гидросферы.

Исследования вод Мирового океана. Профессия океанолог. Солёность и температура океанических вод. Океанические течения. Тёплые и холодные течения. Способы изображения на географических картах океанических течений, солёности и температуры вод Мирового океана на картах. Мировой океан и его части. Движения вод Мирового океана: волны; течения, приливы и отливы. Стихийные явления в Мировом океане. Способы изучения и наблюдения за загрязнением вод Мирового океана.

Воды суши. Способы изображения внутренних вод на картах.

Реки: горные и равнинные. Речная система, бассейн, водораздел. Пороги и водопады. Питание и режим реки.

Озёра. Происхождение озёрных котловин. Питание озёр. Озёра сточные и бессточные. Профессия гидролог. Природные ледники: горные и покровные. Профессия гляциолог.

Подземные воды (грунтовые, межпластовые, артезианские), их происхождение, условия залегания и использования. Условия образования межпластовых вод. Минеральные источники.

Многолетняя мерзлота. Болота, их образование.

Стихийные явления в гидросфере, методы наблюдения и защиты.

Человек и гидросфера. Использование человеком энергии воды.

Использование космических методов в исследовании влияния человека на гидросферу.

Практические работы

1. Сравнение двух рек (России и мира) по заданным признакам.

2. Характеристика одного из крупнейших озёр России по плану в форме презентации.

3. Составление перечня поверхностных водных объектов своего края и их систематизация в форме таблицы.

### Тема 3. Атмосфера — воздушная оболочка Земли

Воздушная оболочка Земли: газовый состав, строение и значение атмосферы.

Температура воздуха. Суточный ход температуры воздуха и его графическое отображение. Особенности суточного хода температуры воздуха в зависимости от высоты Солнца над горизонтом. Среднесуточная, среднемесячная, среднегодовая температура. Зависимость нагревания земной поверхности от угла падения солнечных лучей. Годовой ход температуры воздуха.

Атмосферное давление. Ветер и причины его возникновения. Роза ветров. Бризы. Муссоны.

Вода в атмосфере. Влажность воздуха. Образование облаков. Облака и их виды. Туман. Образование и выпадение атмосферных осадков. Виды атмосферных осадков.

Погода и её показатели. Причины изменения погоды.

Климат и климатообразующие факторы. Зависимость климата от географической широты и высоты местности над уровнем моря.

Человек и атмосфера. Взаимовлияние человека и атмосферы. Адаптация человека к климатическим условиям. Профессия метеоролог. Основные метеорологические данные и способы отображения состояния погоды на метеорологической карте. Стихийные явления в атмосфере. Современные изменения климата. Способы изучения и наблюдения за глобальным климатом. Профессия климатолог. Дистанционные методы в исследовании влияния человека на воздушную оболочку Земли.

#### Практические работы

1. Представление результатов наблюдения за погодой своей местности.
2. Анализ графиков суточного хода температуры воздуха и относительной влажности с целью установления зависимости между данными элементами погоды.

### Тема 4. Биосфера — оболочка жизни

Биосфера — оболочка жизни. Границы биосферы. Профессии биогеограф и геоэколог. Растительный и животный мир Земли. Разнообразие животного и растительного мира. Приспособление живых организмов к среде обитания в разных природных зонах. Жизнь в Океане. Изменение животного и растительного мира Океана с глубиной и географической широтой.

Человек как часть биосферы. Распространение людей на Земле.

Исследования и экологические проблемы.

#### Практические работы

1. Характеристика растительности участка местности своего края.

#### Заключение

#### Природно-территориальные комплексы

Взаимосвязь оболочек Земли. Понятие о природном комплексе. Природно-территориальный комплекс. Глобальные, региональные и локальные природные комплексы. Природные комплексы своей местности. Круговороты веществ на Земле. Почва, её строение и состав. Образование почвы и плодородие почв. Охрана почв.

Природная среда. Охрана природы. Природные особо охраняемые территории. Всемирное наследие ЮНЕСКО.

Практическая работа (выполняется на местности)

1. Характеристика локального природного комплекса по плану.

7 класс

Раздел 1. Главные закономерности природы Земли

Тема 1. Географическая оболочка

Географическая оболочка: особенности строения и свойства. Целостность, зональность, ритмичность — и их географические следствия. Географическая зональность (природные зоны) и высотная поясность. Современные исследования по сохранению важнейших биотопов Земли.

Практическая работа

1. Выявление проявления широтной зональности по картам природных зон.

Тема 2. Литосфера и рельеф Земли

История Земли как планеты. Литосферные плиты и их движение. Материки, океаны и части света. Сейсмические пояса Земли. Формирование современного рельефа Земли. Внешние и внутренние процессы рельефообразования. Полезные ископаемые.

Практические работы

1. Анализ физической карты и карты строения земной коры с целью выявления закономерностей распространения крупных форм рельефа.

2. Объяснение вулканических или сейсмических событий, о которых говорится в тексте.

Тема 3. Атмосфера и климаты Земли

Закономерности распределения температуры воздуха. Закономерности распределения атмосферных осадков. Пояса атмосферного давления на Земле. Воздушные массы, их типы. Преобладающие ветры — тропические (экваториальные) муссоны, пассаты тропических широт, западные ветры. Разнообразие климата на Земле. Климатообразующие факторы: географическое положение, океанические течения, особенности циркуляции атмосферы (типы воздушных масс и преобладающие ветры), характер подстилающей поверхности и рельефа территории. Характеристика основных и переходных климатических поясов Земли. Влияние климатических условий на жизнь людей. Влияние современной хозяйственной деятельности людей на климат Земли. Глобальные изменения климата и различные точки зрения на их причины. Карты климатических поясов, климатические карты, карты атмосферных осадков по сезонам года. Климатограмма как графическая форма отражения климатических особенностей территории.

Практические работы

1. Описание климата территории по климатической карте и климатограмме.

Тема 4. Мировой океан — основная часть гидросферы

Мировой океан и его части. Тихий, Атлантический, Индийский и Северный Ледовитый океаны. Южный океан и проблема выделения его как самостоятельной части Мирового океана. Тёплые и холодные океанические течения. Система океанических течений. Влияние тёплых и холодных океанических течений на климат. Солёность поверхностных вод Мирового океана, её измерение. Карта солёности поверхностных вод Мирового океана. Географические закономерности изменения

солёности — зависимость от соотношения количества атмосферных осадков и испарения, опресняющего влияния речных вод и вод ледников. Образование льдов в Мировом океане. Изменения ледовитости и уровня Мирового океана, их причины и следствия. Жизнь в Океане, закономерности её пространственного распространения. Основные районы рыболовства. Экологические проблемы Мирового океана.

#### Практические работы

1. Выявление закономерностей изменения солёности поверхностных вод Мирового океана и распространения тёплых и холодных течений у западных и восточных побережий материков.
2. Сравнение двух океанов по плану с использованием нескольких источников географической информации.

### Раздел 2. Человечество на Земле

#### Тема 1. Численность населения

Заселение Земли человеком. Современная численность населения мира. Изменение численности населения во времени. Методы определения численности населения, переписи населения. Факторы, влияющие на рост численности населения. Размещение и плотность населения.

#### Практические работы

1. Определение, сравнение темпов изменения численности населения отдельных регионов мира по статистическим материалам.
2. Определение и сравнение различий в численности, плотности населения отдельных стран по разным источникам.

#### Тема 2. Страны и народы мира

Народы и религии мира. Этнический состав населения мира. Языковая классификация народов мира. Мировые и национальные религии. География мировых религий. Хозяйственная деятельность людей, основные её виды: сельское хозяйство, промышленность, сфера услуг. Их влияние на природные комплексы. Комплексные карты. Города и сельские поселения. Культурно-исторические регионы мира. Многообразие стран, их основные типы. Профессия менеджер в сфере туризма, экскурсовод.

#### Практическая работа

1. Сравнение занятий населения двух стран по комплексным картам.

### Раздел 3. Материки и страны

#### Тема 1. Южные материки

Африка. Австралия и Океания. Южная Америка. Антарктида. История открытия. Географическое положение. Основные черты рельефа, климата и внутренних вод и определяющие их факторы. Зональные и аazonальные природные комплексы. Население. Политическая карта. Крупнейшие по территории и численности населения страны. Изменение природы под влиянием хозяйственной деятельности человека. Антарктида — уникальный материк на Земле. Освоение человеком Антарктиды. Цели международных исследований материка в XX—XXI вв. Современные исследования в Антарктиде. Роль России в открытиях и исследованиях ледового континента.

#### Практические работы

1. Сравнение географического положения двух (любых) южных материков.

2. Объяснение годового хода температур и режима выпадения атмосферных осадков в экваториальном климатическом поясе
3. Сравнение особенностей климата Африки, Южной Америки и Австралии по плану.
4. Описание Австралии или одной из стран Африки или Южной Америки по географическим картам.
5. Объяснение особенностей размещения населения Австралии или одной из стран Африки или Южной Америки.

## Тема 2. Северные материки

Северная Америка. Евразия. История открытия и освоения. Географическое положение. Основные черты рельефа, климата и внутренних вод и определяющие их факторы. Зональные и аazonальные природные комплексы. Население. Политическая карта. Крупнейшие по территории и численности населения страны. Изменение природы под влиянием хозяйственной деятельности человека.

### Практические работы

1. Объяснение распространения зон современного вулканизма и землетрясений на территории Северной Америки и Евразии.
2. Объяснение климатических различий территорий, находящихся на одной географической широте, на примере умеренного климатического пояса.
3. Представление в виде таблицы информации о компонентах природы одной из природных зон на основе анализа нескольких источников информации.
4. Описание одной из стран Северной Америки или Евразии в форме презентации (с целью привлечения туристов, создания положительного образа страны и т. д.).

## Тема 3. Взаимодействие природы и общества

Влияние закономерностей географической оболочки на жизнь и деятельность людей. Особенности взаимодействия человека и природы на разных материках. Необходимость международного сотрудничества в использовании природы и её охране. Развитие природоохранной деятельности на современном этапе (Международный союз охраны природы, Международная гидрографическая организация, ЮНЕСКО и др.).

Глобальные проблемы человечества: экологическая, сырьевая, энергетическая, преодоления отсталости стран, продовольственная — и международные усилия по их преодолению. Программа ООН и цели устойчивого развития. Всемирное наследие ЮНЕСКО: природные и культурные объекты.

### Практическая работа

1. Характеристика изменений компонентов природы на территории одной из стран мира в результате деятельности человека.

8 класс

## Раздел 1. Географическое пространство России

### Тема 1. История формирования и освоения территории России

История освоения и заселения территории современной России в XI—XVI вв. Расширение территории России в XVI—XIX вв. Русские первопроходцы. Изменения внешних границ России в XX в. Воссоединение Крыма с Россией.

## Практическая работа

1. Представление в виде таблицы сведений об изменении границ России на разных исторических этапах на основе анализа географических карт.

## Тема 2. Географическое положение и границы России

Государственная территория России. Территориальные воды. Государственная граница России. Морские и сухопутные границы, воздушное пространство, континентальный шельф и исключительная экономическая зона Российской Федерации. Географическое положение России. Виды географического положения. Страны — соседи России. Ближнее и дальнее зарубежье. Моря, омывающие территорию России.

## Тема 3. Время на территории России

Россия на карте часовых поясов мира. Карта часовых зон России. Местное, поясное и зональное время: роль в хозяйстве и жизни людей.

## Практическая работа

1. Определение различия во времени для разных городов России по карте часовых зон.

## Тема 4. Административно-территориальное устройство России. Районирование территории

Федеративное устройство России. Субъекты Российской Федерации, их равноправие и разнообразие. Основные виды субъектов Российской Федерации. Федеральные округа. Районирование как метод географических исследований и территориального управления. Виды районирования территории. Макрорегионы России: Западный (Европейская часть) и Восточный (Азиатская часть); их границы и состав. Крупные географические районы России: Европейский Север России и Северо-Запад России, Центральная Россия, Поволжье, Юг Европейской части России, Урал, Сибирь и Дальний Восток.

## Практическая работа

1. Обозначение на контурной карте и сравнение границ федеральных округов и макрорегионов с целью выявления состава и особенностей географического положения.

## Раздел 2. Природа России

### Тема 1. Природные условия и ресурсы России

Природные условия и природные ресурсы. Классификации природных ресурсов. Природно-ресурсный капитал и экологический потенциал России. Принципы рационального природопользования и методы их реализации. Минеральные ресурсы страны и проблемы их рационального использования. Основные ресурсные базы. Природные ресурсы суши и морей, омывающих Россию.

## Практическая работа

1. Характеристика природно-ресурсного капитала своего края по картам и статистическим материалам.

### Тема 2. Геологическое строение, рельеф и полезные ископаемые

Основные этапы формирования земной коры на территории России. Основные тектонические структуры на территории России. Платформы и плиты. Пояса горообразования. Геохронологическая таблица. Основные формы рельефа и особенности их распространения на

территории России. Зависимость между тектоническим строением, рельефом и размещением основных групп полезных ископаемых по территории страны.

Влияние внутренних и внешних процессов на формирование рельефа. Современные процессы, формирующие рельеф. Области современного горообразования, землетрясений и вулканизма. Древнее и современное оледенения. Опасные геологические природные явления и их распространение по территории России. Изменение рельефа под влиянием деятельности человека. Антропогенные формы рельефа. Особенности рельефа своего края.

Практические работы

1. Объяснение распространения по территории России опасных геологических явлений.
2. Объяснение особенностей рельефа своего края.

Тема 3. Климат и климатические ресурсы

Факторы, определяющие климат России. Влияние географического положения на климат России. Солнечная радиация и её виды. Влияние на климат России подстилающей поверхности и рельефа. Основные типы воздушных масс и их циркуляция на территории России. Распределение температуры воздуха, атмосферных осадков по территории России. Коэффициент увлажнения.

Климатические пояса и типы климатов России, их характеристики. Атмосферные фронты, циклоны и антициклоны. Тропические циклоны и регионы России, подверженные их влиянию. Карты погоды. Изменение климата под влиянием естественных и антропогенных факторов. Влияние климата на жизнь и хозяйственную деятельность населения. Наблюдаемые климатические изменения на территории России и их возможные следствия. Способы адаптации человека к разнообразным климатическим условиям на территории страны. Агроклиматические ресурсы. Опасные и неблагоприятные метеорологические явления. Наблюдаемые климатические изменения на территории России и их возможные следствия. Особенности климата своего края.

Практические работы

1. Описание и прогнозирование погоды территории по карте погоды.
2. Определение и объяснение по картам закономерностей распределения солнечной радиации, средних температур января и июля, годового количества атмосферных осадков, испаряемости по территории страны.
3. Оценка влияния основных климатических показателей своего края на жизнь и хозяйственную деятельность населения.

Тема 4. Моря России. Внутренние воды и водные ресурсы

Моря как аквальные ПК. Реки России. Распределение рек по бассейнам океанов. Главные речные системы России. Опасные гидрологические природные явления и их распространение по территории России. Роль рек в жизни населения и развитии хозяйства России.

Крупнейшие озёра, их происхождение. Болота. Подземные воды. Ледники. Многолетняя мерзлота. Неравномерность распределения водных ресурсов. Рост их потребления и загрязнения. Пути сохранения качества водных ресурсов. Оценка обеспеченности водными ресурсами крупных регионов России. Внутренние воды и водные ресурсы своего региона и своей местности.

Практические работы

1. Сравнение особенностей режима и характера течения двух рек России.

2. Объяснение распространения опасных гидрологических природных явлений на территории страны.

## Тема 5. Природно-хозяйственные зоны

Почва — особый компонент природы. Факторы образования почв. Основные зональные типы почв, их свойства, различия в плодородии. Почвенные ресурсы России. Изменение почв различных природных зон в ходе их хозяйственного использования. Меры по сохранению плодородия почв: мелиорация земель, борьба с эрозией почв и их загрязнением.

Богатство растительного и животного мира России: видовое разнообразие, факторы, его определяющие. Особенности растительного и животного мира различных природно-хозяйственных зон России.

Природно-хозяйственные зоны России: взаимосвязь и взаимообусловленность их компонентов.

Высотная поясность в горах на территории России.

Природные ресурсы природно-хозяйственных зон и их использование, экологические проблемы. Прогнозируемые последствия изменений климата для разных природно-хозяйственных зон на территории России.

Особо охраняемые природные территории России и своего края. Объекты Всемирного природного наследия ЮНЕСКО; растения и животные, занесённые в Красную книгу России.

### Практические работы

1. Объяснение различий структуры высотной поясности в горных системах.

2. Анализ различных точек зрения о влиянии глобальных климатических изменений на природу, на жизнь и хозяйственную деятельность населения на основе анализа нескольких источников информации.

## Раздел 3. Население России

### Тема 1. Численность населения России

Динамика численности населения России в XX—XXI вв. и факторы, определяющие её. Переписи населения России. Естественное движение населения. Рождаемость, смертность, естественный прирост населения России и их географические различия в пределах разных регионов России. Геодемографическое положение России. Основные меры современной демографической политики государства. Общий прирост населения. Миграции (механическое движение населения). Внешние и внутренние миграции. Эмиграция и иммиграция. Миграционный прирост населения. Причины миграций и основные направления миграционных потоков. Причины миграций и основные направления миграционных потоков России в разные исторические периоды. Государственная миграционная политика Российской Федерации. Различные варианты прогнозов изменения численности населения России.

### Практическая работа

1. Определение по статистическим данным общего, естественного (или) миграционного прироста населения отдельных субъектов (федеральных округов) Российской Федерации или своего региона.

### Тема 2. Территориальные особенности размещения населения России

Географические особенности размещения населения: их обусловленность природными, историческими и социально-экономическими факторами. Основная полоса расселения. Плотность



населения как показатель освоённости территории. Различия в плотности населения в географических районах и субъектах Российской Федерации. Городское и сельское население. Виды городских и сельских населённых пунктов. Урбанизация в России. Крупнейшие города и городские агломерации. Классификация городов по численности населения. Роль городов в жизни страны. Функции городов России. Монофункциональные города. Сельская местность и современные тенденции сельского расселения.

### Тема 3. Народы и религии России

Россия — многонациональное государство. Многонациональность как специфический фактор формирования и развития России. Языковая классификация народов России. Крупнейшие народы России и их расселение. Титульные этносы. География религий. Объекты Всемирного культурного наследия ЮНЕСКО на территории России.

#### Практическая работа

1. Построение картограммы «Доля титульных этносов в численности населения республик и автономных округов РФ».

### Тема 4. Половой и возрастной состав населения России

Половой и возрастной состав населения России. Половозрастная структура населения России в географических районах и субъектах Российской Федерации и факторы, её определяющие. Половозрастные пирамиды. Демографическая нагрузка. Средняя прогнозируемая (ожидаемая) продолжительность жизни мужского и женского населения России.

#### Практическая работа

1. Объяснение динамики половозрастного состава населения России на основе анализа половозрастных пирамид.

### Тема 5. Человеческий капитал России

Понятие человеческого капитала. Трудовые ресурсы, рабочая сила. Неравномерность распределения трудоспособного населения по территории страны. Географические различия в уровне занятости населения России и факторы, их определяющие. Качество населения и показатели, характеризующие его. ИЧР и его географические различия.

#### Практическая работа

1. Классификация Федеральных округов по особенностям естественного и механического движения населения.

9 класс

## Раздел 4. Хозяйство России

### Тема 1. Общая характеристика хозяйства России

Состав хозяйства: важнейшие межотраслевые комплексы и отрасли. Отраслевая структура, функциональная и территориальная структуры хозяйства страны, факторы их формирования и развития. Группировка отраслей по их связи с природными ресурсами. Факторы производства. Экономико-географическое положение (ЭГП) России как фактор развития её хозяйства. ВВП и ВРП как показатели уровня развития страны и регионов. Экономические карты. Общие особенности географии хозяйства России: территории опережающего развития, основная зона хозяйственного освоения, Арктическая зона и зона Севера. «Стратегия пространственного развития Российской Федерации на период до 2025 года»: цели, задачи, приоритеты и направления

пространственного развития страны. Субъекты Российской Федерации, выделяемые в «Стратегии пространственного развития Российской Федерации» как «геостратегические территории».

Производственный капитал. Распределение производственного капитала по территории страны. Условия и факторы размещения хозяйства.

## Тема 2. Топливо-энергетический комплекс (ТЭК)

Состав, место и значение в хозяйстве. Нефтяная, газовая и угольная промышленность: география основных современных и перспективных районов добычи и переработки топливных ресурсов, систем трубопроводов. Место России в мировой добыче основных видов топливных ресурсов. Электроэнергетика. Место России в мировом производстве электроэнергии. Основные типы электростанций (атомные, тепловые, гидроэлектростанции, электростанции, использующие возобновляемые источники энергии (ВИЭ), их особенности и доля в производстве электроэнергии. Размещение крупнейших электростанций. Каскады ГЭС. Энергосистемы. Влияние ТЭК на окружающую среду. Основные положения «Энергетической стратегии России на период до 2035 года».

### Практические работы

1. Анализ статистических и текстовых материалов с целью сравнения стоимости электроэнергии для населения России в различных регионах.
2. Сравнительная оценка возможностей для развития энергетики ВИЭ в отдельных регионах страны.

## Тема 3. Металлургический комплекс

Состав, место и значение в хозяйстве. Место России в мировом производстве чёрных и цветных металлов. Особенности технологии производства чёрных и цветных металлов. Факторы размещения предприятий разных отраслей металлургического комплекса. География металлургии чёрных, лёгких и тяжёлых цветных металлов: основные районы и центры. Металлургические базы России. Влияние металлургии на окружающую среду. Основные положения «Стратегии развития чёрной и цветной металлургии России до 2030 года».

## Тема 4. Машиностроительный комплекс

Состав, место и значение в хозяйстве. Место России в мировом производстве машиностроительной продукции. Факторы размещения машиностроительных предприятий. География важнейших отраслей: основные районы и центры. Роль машиностроения в реализации целей политики импортозамещения. Машиностроение и охрана окружающей среды, значение отрасли для создания экологически эффективного оборудования. Перспективы развития машиностроения России. Основные положения документов, определяющих стратегию развития отраслей машиностроительного комплекса.

### Практическая работа

1. Выявление факторов, повлиявших на размещение машиностроительного предприятия (по выбору) на основе анализа различных источников информации.

## Тема 5. Химико-лесной комплекс

### Химическая промышленность

Состав, место и значение в хозяйстве. Факторы размещения предприятий. Место России в мировом производстве химической продукции. География важнейших подотраслей: основные районы и

центры. Химическая промышленность и охрана окружающей среды. Основные положения «Стратегии развития химического и нефтехимического комплекса на период до 2030 года».

#### Лесопромышленный комплекс

Состав, место и значение в хозяйстве. Место России в мировом производстве продукции лесного комплекса. Лесозаготовительная, деревообрабатывающая и целлюлозно-бумажная промышленность. Факторы размещения предприятий. География важнейших отраслей: основные районы и лесоперерабатывающие комплексы.

Лесное хозяйство и окружающая среда. Проблемы и перспективы развития. Основные положения «Стратегии развития лесного комплекса Российской Федерации до 2030 года».

#### Практическая работа

1. Анализ документов «Прогноз развития лесного сектора Российской Федерации до 2030 года» (Гл.1, 3 и 11) и «Стратегия развития лесного комплекса Российской Федерации до 2030 года» (Гл. II и III, Приложения № 1 и № 18) с целью определения перспектив и проблем развития комплекса.

#### Тема 6. Агропромышленный комплекс (АПК)

Состав, место и значение в экономике страны. Сельское хозяйство. Состав, место и значение в хозяйстве, отличия от других отраслей хозяйства. Земельные, почвенные и агроклиматические ресурсы. Сельскохозяйственные угодья, их площадь и структура. Растениеводство и животноводство: география основных отраслей. Сельское хозяйство и окружающая среда.

Пищевая промышленность. Состав, место и значение в хозяйстве. Факторы размещения предприятий. География важнейших отраслей: основные районы и центры. Пищевая промышленность и охрана окружающей среды. Лёгкая промышленность. Состав, место и значение в хозяйстве. Факторы размещения предприятий. География важнейших отраслей: основные районы и центры. Лёгкая промышленность и охрана окружающей среды. «Стратегия развития агропромышленного и рыбохозяйственного комплексов Российской Федерации на период до 2030 года». Особенности АПК своего края.

#### Практическая работа

1. Определение влияния природных и социальных факторов на размещение отраслей АПК.

#### Тема 7. Инфраструктурный комплекс

Состав: транспорт, информационная инфраструктура; сфера обслуживания, рекреационное хозяйство — место и значение в хозяйстве.

Транспорт и связь. Состав, место и значение в хозяйстве. Морской, внутренний водный, железнодорожный, автомобильный, воздушный и трубопроводный транспорт. География отдельных видов транспорта и связи: основные транспортные пути и линии связи, крупнейшие транспортные узлы.

Транспорт и охрана окружающей среды.

Информационная инфраструктура. Рекреационное хозяйство. Особенности сферы обслуживания своего края.

Проблемы и перспективы развития комплекса. «Стратегия развития транспорта России на период до 2030 года, Федеральный проект «Информационная инфраструктура».

#### Практические работы

1. Анализ статистических данных с целью определения доли отдельных морских бассейнов в грузоперевозках и объяснение выявленных различий.

2. Характеристика туристско-рекреационного потенциала своего края.

#### Тема 8. Обобщение знаний

Государственная политика как фактор размещения производства. «Стратегия пространственного развития Российской Федерации до 2025 года»: основные положения. Новые формы территориальной организации хозяйства и их роль в изменении территориальной структуры хозяйства России. Кластеры. Особые экономические зоны (ОЭЗ). Территории опережающего развития (ТОР). Факторы, ограничивающие развитие хозяйства.

Развитие хозяйства и состояние окружающей среды. «Стратегия экологической безопасности Российской Федерации до 2025 года» и государственные меры по переходу России к модели устойчивого развития.

#### Практическая работа

1. Сравнительная оценка вклада отдельных отраслей хозяйства в загрязнение окружающей среды на основе анализа статистических материалов.

#### Раздел 5. Регионы России

##### Тема 1. Западный макрорегион (Европейская часть) России

Географические особенности географических районов: Европейский Север России, Северо-Запад России, Центральная Россия, Поволжье, Юг Европейской части России, Урал. Географическое положение. Особенности природно-ресурсного потенциала, население и хозяйство. Социально-экономические и экологические проблемы и перспективы развития. Классификация субъектов Российской Федерации Западного макрорегиона по уровню социально-экономического развития; их внутренние различия.

#### Практические работы

1. Сравнение ЭГП двух географических районов страны по разным источникам информации.

2. Классификация субъектов Российской Федерации одного из географических районов России по уровню социально-экономического развития на основе статистических данных.

##### Тема 2. Восточный макрорегион (Азиатская часть) России

Географические особенности географических районов: Сибирь и Дальний Восток. Географическое положение. Особенности природно-ресурсного потенциала, население и хозяйство. Социально-экономические и экологические проблемы и перспективы развития. Классификация субъектов Российской Федерации Восточного макрорегиона по уровню социально-экономического развития; их внутренние различия.

#### Практическая работа

1. Сравнение человеческого капитала двух географических районов (субъектов Российской Федерации) по заданным критериям.

#### Тема 3. Обобщение знаний

Федеральные и региональные целевые программы. Государственная программа Российской Федерации «Социально-экономическое развитие Арктической зоны Российской Федерации».

#### Раздел 6. Россия в современном мире

Россия в системе международного географического разделения труда. Россия в составе международных экономических и политических организаций. Взаимосвязи России с другими странами мира. Россия и страны СНГ. ЕАЭС.

Значение для мировой цивилизации географического пространства России как комплекса природных, культурных и экономических ценностей. Объекты Всемирного природного и культурного наследия России.

## Планируемые результаты освоения УЧЕБНОГО ПРЕДМЕТА «ГЕОГРАФИЯ» НА УРОВНЕ ОСНОВНОГО ОБЩЕГО ОБРАЗОВАНИЯ

### Личностные Результаты

Личностные результаты освоения программы основного общего образования по географии должны отражать готовность обучающихся руководствоваться системой позитивных ценностных ориентаций и расширения опыта деятельности на её основе и в процессе реализации основных направлений воспитательной деятельности, в том числе в части:

Патриотического воспитания: осознание российской гражданской идентичности в поликультурном и многоконфессиональном обществе; проявление интереса к познанию природы, населения, хозяйства России, регионов и своего края, народов России; ценностное отношение к достижениям своей Родины — цивилизационному вкладу России; ценностное отношение к историческому и природному наследию и объектам природного и культурного наследия человечества, традициям разных народов, проживающих в родной стране; уважение к символам России, своего края.

Гражданского воспитания: осознание российской гражданской идентичности (патриотизма, уважения к Отечеству, к прошлому и настоящему многонационального народа России, чувства ответственности и долга перед Родиной); готовность к выполнению обязанностей гражданина и реализации его прав, уважение прав, свобод и законных интересов других людей; активное участие в жизни семьи, образовательной организации, местного сообщества, родного края, страны для реализации целей устойчивого развития; представление о социальных нормах и правилах межличностных отношений в поликультурном и многоконфессиональном обществе; готовность к разнообразной совместной деятельности, стремление к взаимопониманию и взаимопомощи, готовность к участию в гуманитарной деятельности («экологический патруль», волонтерство).

Духовно-нравственного воспитания: ориентация на моральные ценности и нормы в ситуациях нравственного выбора; готовность оценивать своё поведение и поступки, а также поведение и поступки других людей с позиции нравственных и правовых норм с учётом осознания последствий для окружающей среды; развивать способности решать моральные проблемы на основе личного выбора с опорой на нравственные ценности и принятые в российском обществе правила и нормы поведения с учётом осознания последствий для окружающей среды.

Эстетического воспитания: восприимчивость к разным традициям своего и других народов, понимание роли этнических культурных традиций; ценностного отношения к природе и культуре своей страны, своей малой родины; природе и культуре других регионов и стран мира, объектам Всемирного культурного наследия человечества.

Ценности научного познания: ориентация в деятельности на современную систему научных представлений географических наук об основных закономерностях развития природы и общества, о взаимосвязях человека с природной и социальной средой; овладение читательской культурой как средством познания мира для применения различных источников географической информации при решении познавательных и практико-ориентированных задач; овладение основными навыками исследовательской деятельности в географических науках, установка на осмысление опыта,

наблюдений и стремление совершенствовать пути достижения индивидуального и коллективного благополучия.

Физического воспитания, формирования культуры здоровья и эмоционального благополучия: осознание ценности жизни; ответственное отношение к своему здоровью и установка на здоровый образ жизни (здоровое питание, соблюдение гигиенических правил, сбалансированный режим занятий и отдыха, регулярная физическая активность); соблюдение правил безопасности в природе; навыков безопасного поведения в интернет-среде; способность адаптироваться к стрессовым ситуациям и меняющимся социальным, информационным и природным условиям, в том числе осмысляя собственный опыт и выстраивая дальнейшие цели; сформированность навыка рефлексии, признание своего права на ошибку и такого же права другого человека; готовность и способность осознанно выполнять и пропагандировать правила здорового, безопасного и экологически целесообразного образа жизни; бережно относиться к природе и окружающей среде.

Трудового воспитания: установка на активное участие в решении практических задач (в рамках семьи, школы, города, края) технологической и социальной направленности, способность инициировать, планировать и самостоятельно выполнять такого рода деятельность; интерес к практическому изучению профессий и труда различного рода, в том числе на основе применения географических знаний; осознание важности обучения на протяжении всей жизни для успешной профессиональной деятельности и развитие необходимых умений для этого; осознанный выбор и построение индивидуальной траектории образования и жизненных планов с учётом личных и общественных интересов и потребностей.

Экологического воспитания: ориентация на применение географических знаний для решения задач в области окружающей среды, планирования поступков и оценки их возможных последствий для окружающей среды; осознание глобального характера экологических проблем и путей их решения; активное неприятие действий, приносящих вред окружающей среде; осознание своей роли как гражданина и потребителя в условиях взаимосвязи природной, технологической и социальной сред; готовность к участию в практической деятельности экологической направленности.

Метапредметные результаты

Изучение географии в основной школе способствует достижению метапредметных результатов, в том числе:

Овладению универсальными познавательными действиями:

Базовые логические действия

Выявлять и характеризовать существенные признаки географических объектов, процессов и явлений;

устанавливать существенный признак классификации географических объектов, процессов и явлений, основания для их сравнения;

выявлять закономерности и противоречия в рассматриваемых фактах и данных наблюдений с учётом предложенной географической задачи;

выявлять дефициты географической информации, данных, необходимых для решения поставленной задачи;

выявлять причинно-следственные связи при изучении географических объектов, процессов и явлений; делать выводы с использованием дедуктивных и индуктивных умозаключений, умозаключений по аналогии, формулировать гипотезы о взаимосвязях географических объектов, процессов и явлений;

самостоятельно выбирать способ решения учебной географической задачи (сравнивать несколько вариантов решения, выбирать наиболее подходящий с учётом самостоятельно выделенных критериев).

#### Базовые исследовательские действия

Использовать географические вопросы как исследовательский инструмент познания;

формулировать географические вопросы, фиксирующие разрыв между реальным и желательным состоянием ситуации, объекта, и самостоятельно устанавливать искомое и данное;

формировать гипотезу об истинности собственных суждений и суждений других, аргументировать свою позицию, мнение по географическим аспектам различных вопросов и проблем;

проводить по плану несложное географическое исследование, в том числе на краеведческом материале, по установлению особенностей изучаемых географических объектов, причинно-следственных связей и зависимостей между географическими объектами, процессами и явлениями;

оценивать достоверность информации, полученной в ходе географического исследования;

самостоятельно формулировать обобщения и выводы по результатам проведённого наблюдения или исследования, оценивать достоверность полученных результатов и выводов;

прогнозировать возможное дальнейшее развитие географических объектов, процессов и явлений, событий и их последствия в аналогичных или сходных ситуациях, а также выдвигать предположения об их развитии в изменяющихся условиях окружающей среды.

#### Работа с информацией

Применять различные методы, инструменты и запросы при поиске и отборе информации или данных из источников географической информации с учётом предложенной учебной задачи и заданных критериев;

выбирать, анализировать и интерпретировать географическую информацию различных видов и форм представления;

находить сходные аргументы, подтверждающие или опровергающие одну и ту же идею, в различных источниках географической информации;

самостоятельно выбирать оптимальную форму представления географической информации;

оценивать надёжность географической информации по критериям, предложенным учителем или сформулированным самостоятельно;

систематизировать географическую информацию в разных формах.

Овладению универсальными коммуникативными действиями:

#### Общение

Формулировать суждения, выражать свою точку зрения по географическим аспектам различных вопросов в устных и письменных текстах;

в ходе диалога и/или дискуссии задавать вопросы по существу обсуждаемой темы и высказывать идеи, нацеленные на решение задачи и поддержание благожелательности общения;

сопоставлять свои суждения по географическим вопросам с суждениями других участников диалога, обнаруживать различие и сходство позиций;

публично представлять результаты выполненного исследования или проекта.

## Совместная деятельность (сотрудничество)

Принимать цель совместной деятельности при выполнении учебных географических проектов, коллективно строить действия по её достижению: распределять роли, договариваться, обсуждать процесс и результат совместной работы;

планировать организацию совместной работы, при выполнении учебных географических проектов определять свою роль (с учётом предпочтений и возможностей всех участников взаимодействия), участвовать в групповых формах работы, выполнять свою часть работы, достигать качественного результата по своему направлению и координировать свои действия с другими членами команды;

сравнивать результаты выполнения учебного географического проекта с исходной задачей и оценивать вклад каждого члена команды в достижение результатов, разделять сферу ответственности.

Овладению универсальными учебными регулятивными действиями:

### Самоорганизация

Самостоятельно составлять алгоритм решения географических задач и выбирать способ их решения с учётом имеющихся ресурсов и собственных возможностей, аргументировать предлагаемые варианты решений;

составлять план действий (план реализации намеченного алгоритма решения), корректировать предложенный алгоритм с учётом получения новых знаний об изучаемом объекте.

### Самоконтроль (рефлексия)

Владеть способами самоконтроля и рефлексии;

объяснять причины достижения (недостижения) результатов деятельности, давать оценку приобретённому опыту;

вносить коррективы в деятельность на основе новых обстоятельств, изменившихся ситуаций, установленных ошибок, возникших трудностей;

оценивать соответствие результата цели и условиям.

### Принятие себя и других:

Осознанно относиться к другому человеку, его мнению;

признавать своё право на ошибку и такое же право другого.

### Предметные результаты освоения учебного предмета «география»

По учебному предмету "География":

1) освоение и применение системы знаний о размещении и основных свойствах географических объектов, понимание роли географии в формировании качества жизни человека и окружающей его среды на планете Земля, в решении современных практических задач своего населенного пункта, Российской Федерации, мирового сообщества, в том числе задачи устойчивого развития; понимание роли и места географической науки в системе научных дисциплин;

2) освоение и применение системы знаний об основных географических закономерностях, определяющих развитие человеческого общества с древности до наших дней в социальной, экономической, политической, научной и культурной сферах;



- 3) овладение базовыми географическими понятиями и знаниями географической терминологии и их использование для решения учебных и практических задач;
- 4) умение сравнивать изученные географические объекты, явления и процессы на основе выделения их существенных признаков;
- 5) умение классифицировать географические объекты и явления на основе их известных характерных свойств;
- 6) умение устанавливать взаимосвязи между изученными природными, социальными и экономическими явлениями и процессами, реально наблюдаемыми географическими явлениями и процессами;
- 7) умение использовать географические знания для описания существенных признаков разнообразных явлений и процессов в повседневной жизни, положения и взаиморасположения объектов и явлений в пространстве;
- 8) умение объяснять влияние изученных географических объектов и явлений на качество жизни человека и качество окружающей его среды;
- 9) умение выбирать и использовать источники географической информации (картографические, статистические, текстовые, видео- и фотоизображения, компьютерные базы данных), необходимые для решения учебных, практико-ориентированных задач, практических задач в повседневной жизни;
- 10) умение представлять в различных формах (в виде карты, таблицы, графика, географического описания) географическую информацию, необходимую для решения учебных и практико-ориентированных задач;
- 11) умение оценивать характер взаимодействия деятельности человека и компонентов природы в разных географических условиях с точки зрения концепции устойчивого развития;
- 12) умение решать практические задачи геоэкологического содержания для определения качества окружающей среды своей местности, путей ее сохранения и улучшения, задачи в сфере экономической географии для определения качества жизни человека, семьи и финансового благополучия.

5 класс

Приводить примеры географических объектов, процессов и явлений, изучаемых различными ветвями географической науки;

приводить примеры методов исследования, применяемых в географии;

выбирать источники географической информации (картографические, текстовые, видео- и фотоизображения, интернет-ресурсы), необходимые для изучения истории географических открытий и важнейших географических исследований современности;

интегрировать и интерпретировать информацию о путешествиях и географических исследованиях Земли, представленную в одном или нескольких источниках;

различать вклад великих путешественников в географическое изучение Земли;

описывать и сравнивать маршруты их путешествий;

находить в различных источниках информации (включая интернет-ресурсы) факты, позволяющие оценить вклад российских путешественников и исследователей в развитие знаний о Земле;

определять направления, расстояния по плану местности и по географическим картам, географические координаты по географическим картам;

использовать условные обозначения планов местности и географических карт для получения информации, необходимой для решения учебных и (или) практико-ориентированных задач;

применять понятия «план местности», «географическая карта», «аэрофотоснимок», «ориентирование на местности», «стороны горизонта», «азимут», «горизонталь», «масштаб», «условные знаки» для решения учебных и практико-ориентированных задач;

различать понятия «план местности» и «географическая карта», «параллель» и «меридиан»;

приводить примеры влияния Солнца на мир живой и неживой природы;

объяснять причины смены дня и ночи и времён года;

устанавливать эмпирические зависимости между продолжительностью дня и географической широтой местности, между высотой Солнца над горизонтом и географической широтой местности на основе анализа данных наблюдений;

описывать внутреннее строение Земли;

различать понятия «земная кора»; «ядро», «мантия»; «минерал» и «горная порода»;

различать понятия «материковая» и «океаническая» земная кора;

различать изученные минералы и горные породы, материковую и океаническую земную кору;

показывать на карте и обозначать на контурной карте материки и океаны, крупные формы рельефа Земли;

различать горы и равнины;

классифицировать формы рельефа суши по высоте и по внешнему облику;

называть причины землетрясений и вулканических извержений;

применять понятия «литосфера», «землетрясение», «вулкан», «литосферная плита», «эпицентр землетрясения» и «очаг землетрясения» для решения учебных и (или) практико-ориентированных задач;

применять понятия «эпицентр землетрясения» и «очаг землетрясения» для решения познавательных задач;

распознавать проявления в окружающем мире внутренних и внешних процессов рельефообразования: вулканизма, землетрясений; физического, химического и биологического видов выветривания;

классифицировать острова по происхождению;

приводить примеры опасных природных явлений в литосфере и средств их предупреждения;

приводить примеры изменений в литосфере в результате деятельности человека на примере своей местности, России и мира;

приводить примеры актуальных проблем своей местности, решение которых невозможно без участия представителей географических специальностей, изучающих литосферу;

приводить примеры действия внешних процессов рельефообразования и наличия полезных ископаемых в своей местности;

представлять результаты фенологических наблюдений и наблюдений за погодой в различной форме (табличной, графической, географического описания).

6 класс

Описывать по физической карте полушарий, физической карте России, карте океанов, глобусу местоположение изученных географических объектов для решения учебных и (или) практико-ориентированных задач;

находить информацию об отдельных компонентах природы Земли, в том числе о природе своей местности, необходимую для решения учебных и (или) практико-ориентированных задач, и извлекать её из различных источников;

приводить примеры опасных природных явлений в геосферах и средств их предупреждения;

сравнивать инструментарий (способы) получения географической информации на разных этапах географического изучения Земли;

различать свойства вод отдельных частей Мирового океана;

применять понятия «гидросфера», «круговорот воды», «цунами», «приливы и отливы» для решения учебных и (или) практико-ориентированных задач;

классифицировать объекты гидросферы (моря, озёра, реки, подземные воды, болота, ледники) по заданным признакам;

различать питание и режим рек;

сравнивать реки по заданным признакам;

различать понятия «грунтовые, межпластовые и артезианские воды» и применять их для решения учебных и (или) практико-ориентированных задач;

устанавливать причинно-следственные связи между питанием, режимом реки и климатом на территории речного бассейна;

приводить примеры районов распространения многолетней мерзлоты;

называть причины образования цунами, приливов и отливов;

описывать состав, строение атмосферы;

определять тенденции изменения температуры воздуха, количества атмосферных осадков и атмосферного давления в зависимости от географического положения объектов; амплитуду температуры воздуха с использованием знаний об особенностях отдельных компонентов природы Земли и взаимосвязях между ними для решения учебных и практических задач;

объяснять образование атмосферных осадков; направление дневных и ночных бризов, муссонов; годовой ход температуры воздуха и распределение атмосферных осадков для отдельных территорий;

различать свойства воздуха; климаты Земли; климатообразующие факторы;

устанавливать зависимость между нагреванием земной поверхности и углом падения солнечных лучей; температурой воздуха и его относительной влажностью на основе данных эмпирических наблюдений;

сравнивать свойства атмосферы в пунктах, расположенных на разных высотах над уровнем моря; количество солнечного тепла, получаемого земной поверхностью при различных углах падения солнечных лучей;

различать виды атмосферных осадков;

различать понятия «бризы» и «муссоны»;

различать понятия «погода» и «климат»;

различать понятия «атмосфера», «тропосфера», «стратосфера», «верхние слои атмосферы»;

применять понятия «атмосферное давление», «ветер», «атмосферные осадки», «воздушные массы» для решения учебных и (или) практико-ориентированных задач;

выбирать и анализировать географическую информацию о глобальных климатических изменениях из различных источников для решения учебных и (или) практико-ориентированных задач;

проводить измерения температуры воздуха, атмосферного давления, скорости и направления ветра с использованием аналоговых и (или) цифровых приборов (термометр, барометр, анемометр, флюгер) и представлять результаты наблюдений в табличной и (или) графической форме;

называть границы биосферы;

приводить примеры приспособления живых организмов к среде обитания в разных природных зонах;

различать растительный и животный мир разных территорий Земли;

объяснять взаимосвязи компонентов природы в природно-территориальном комплексе;

сравнивать особенности растительного и животного мира в различных природных зонах;

применять понятия «почва», «плодородие почв», «природный комплекс», «природно-территориальный комплекс», «круговорот веществ в природе» для решения учебных и (или) практико-ориентированных задач;

сравнивать плодородие почв в различных природных зонах;

приводить примеры изменений в изученных геосферах в результате деятельности человека на примере территории мира и своей местности, путей решения существующих экологических проблем.

7 класс

Описывать по географическим картам и глобусу местоположение изученных географических объектов для решения учебных и (или) практико-ориентированных задач;

называть: строение и свойства (целостность, зональность, ритмичность) географической оболочки;

распознавать проявления изученных географических явлений, представляющие собой отражение таких свойств географической оболочки, как зональность, ритмичность и целостность;

определять природные зоны по их существенным признакам на основе интеграции и интерпретации информации об особенностях их природы;

различать изученные процессы и явления, происходящие в географической оболочке;

приводить примеры изменений в геосферах в результате деятельности человека;

описывать закономерности изменения в пространстве рельефа, климата, внутренних вод и органического мира;

выявлять взаимосвязи между компонентами природы в пределах отдельных территорий с использованием различных источников географической информации;

называть особенности географических процессов на границах литосферных плит с учётом характера взаимодействия и типа земной коры;

устанавливать (используя географические карты) взаимосвязи между движением литосферных плит и размещением крупных форм рельефа;

классифицировать воздушные массы Земли, типы климата по заданным показателям;

объяснять образование тропических муссонов, пассатов тропических широт, западных ветров;

применять понятия «воздушные массы», «муссоны», «пассаты», «западные ветры», «климатообразующий фактор» для решения учебных и (или) практико-ориентированных задач;

описывать климат территории по климатограмме;

объяснять влияние климатообразующих факторов на климатические особенности территории;

формулировать оценочные суждения о последствиях изменений компонентов природы в результате деятельности человека с использованием разных источников географической информации;

различать океанические течения;

сравнивать температуру и солёность поверхностных вод Мирового океана на разных широтах с использованием различных источников географической информации;

объяснять закономерности изменения температуры, солёности и органического мира Мирового океана с географической широтой и с глубиной на основе анализа различных источников географической информации;

характеризовать этапы освоения и заселения отдельных территорий Земли человеком на основе анализа различных источников географической информации для решения учебных и практико-ориентированных задач;

различать и сравнивать численность населения крупных стран мира;

сравнивать плотность населения различных территорий;

применять понятие «плотность населения» для решения учебных и (или) практико-ориентированных задач;

различать городские и сельские поселения;

приводить примеры крупнейших городов мира;

приводить примеры мировых и национальных религий;

проводить языковую классификацию народов;

различать основные виды хозяйственной деятельности людей на различных территориях;

определять страны по их существенным признакам;

сравнивать особенности природы и населения, материальной и духовной культуры, особенности адаптации человека к разным природным условиям регионов и отдельных стран;

объяснять особенности природы, населения и хозяйства отдельных территорий;

использовать знания о населении материков и стран для решения различных учебных и практико-ориентированных задач;

выбирать источники географической информации (картографические, статистические, текстовые, видео- и фотоизображения, компьютерные базы данных), необходимые для изучения особенностей природы, населения и хозяйства отдельных территорий;

представлять в различных формах (в виде карты, таблицы, графика, географического описания) географическую информацию, необходимую для решения учебных и практико-ориентированных задач;

интегрировать и интерпретировать информацию об особенностях природы, населения и его хозяйственной деятельности на отдельных территориях, представленную в одном или нескольких источниках, для решения различных учебных и практико-ориентированных задач;

приводить примеры взаимодействия природы и общества в пределах отдельных территорий;

распознавать проявления глобальных проблем человечества (экологическая, сырьевая, энергетическая, преодоления отсталости стран, продовольственная) на локальном и региональном уровнях и приводить примеры международного сотрудничества по их преодолению.

8 класс

Характеризовать основные этапы истории формирования и изучения территории России;

находить в различных источниках информации факты, позволяющие определить вклад российских учёных и путешественников в освоение страны;

характеризовать географическое положение России с использованием информации из различных источников;

различать федеральные округа, крупные географические районы и макрорегионы России;

приводить примеры субъектов Российской Федерации разных видов и показывать их на географической карте;

оценивать влияние географического положения регионов России на особенности природы, жизнь и хозяйственную деятельность населения;

использовать знания о государственной территории и исключительной экономической зоне, континентальном шельфе России, о мировом, поясном и зональном времени для решения практико-ориентированных задач;

оценивать степень благоприятности природных условий в пределах отдельных регионов страны;

проводить классификацию природных ресурсов;

распознавать типы природопользования;

находить, извлекать и использовать информацию из различных источников географической информации (картографические, статистические, текстовые, видео- и фотоизображения, компьютерные базы данных) для решения различных учебных и практико-ориентированных задач: определять возраст горных пород и основных тектонических структур, слагающих территорию;

находить, извлекать и использовать информацию из различных источников географической информации (картографические, статистические, текстовые, видео- и фотоизображения, компьютерные базы данных) для решения различных учебных и практико-ориентированных задач:

объяснять закономерности распространения гидрологических, геологических и метеорологических опасных природных явлений на территории страны;

сравнивать особенности компонентов природы отдельных территорий страны;

объяснять особенности компонентов природы отдельных территорий страны;

использовать знания об особенностях компонентов природы России и её отдельных территорий, об особенностях взаимодействия природы и общества в пределах отдельных территорий для решения практико-ориентированных задач в контексте реальной жизни;

называть географические процессы и явления, определяющие особенности природы страны, отдельных регионов и своей местности;

объяснять распространение по территории страны областей современного горообразования, землетрясений и вулканизма;

применять понятия «плита», «щит», «моренный холм», «бараньи лбы», «бархан», «дюна» для решения учебных и (или) практико-ориентированных задач;

применять понятия «солнечная радиация», «годовая амплитуда температур воздуха», «воздушные массы» для решения учебных и (или) практико-ориентированных задач;

различать понятия «испарение», «испаряемость», «коэффициент увлажнения»; использовать их для решения учебных и (или) практико-ориентированных задач;

описывать и прогнозировать погоду территории по карте погоды;

использовать понятия «циклон», «антициклон», «атмосферный фронт» для объяснения особенностей погоды отдельных территорий с помощью карт погоды;

проводить классификацию типов климата и почв России;

распознавать показатели, характеризующие состояние окружающей среды;

показывать на карте и (или) обозначать на контурной карте крупные формы рельефа, крайние точки и элементы береговой линии России; крупные реки и озёра, границы климатических поясов и областей, природно-хозяйственных зон в пределах страны; Арктической зоны, южной границы распространения многолетней мерзлоты;

приводить примеры мер безопасности, в том числе для экономики семьи, в случае природных стихийных бедствий и техногенных катастроф;

приводить примеры рационального и нерационального природопользования;

приводить примеры особо охраняемых природных территорий России и своего края, животных и растений, занесённых в Красную книгу России;

выбирать источники географической информации (картографические, статистические, текстовые, видео- и фотоизображения, компьютерные базы данных), необходимые для изучения особенностей населения России;

приводить примеры адаптации человека к разнообразным природным условиям на территории страны;

сравнивать показатели воспроизводства и качества населения России с мировыми показателями и показателями других стран;

различать демографические процессы и явления, характеризующие динамику численности населения России, её отдельных регионов и своего края;

проводить классификацию населённых пунктов и регионов России по заданным основаниям;

использовать знания о естественном и механическом движении населения, половозрастной структуре и размещении населения, трудовых ресурсах, городском и сельском населении, этническом и религиозном составе населения для решения практико-ориентированных задач в контексте реальной жизни;

применять понятия «рождаемость», «смертность», «естественный прирост населения», «миграционный прирост населения», «общий прирост населения», «плотность населения», «основная полоса (зона) расселения», «урбанизация», «городская агломерация», «посёлок городского типа», «половозрастная структура населения», «средняя прогнозируемая продолжительность жизни», «трудовые ресурсы», «трудоспособный возраст», «рабочая сила», «безработица», «рынок труда», «качество населения» для решения учебных и (или) практико-ориентированных задач;

представлять в различных формах (таблица, график, географическое описание) географическую информацию, необходимую для решения учебных и (или) практико-ориентированных задач.

9 класс

Выбирать источники географической информации (картографические, статистические, текстовые, видео- и фотоизображения, компьютерные базы данных), необходимые для изучения особенностей хозяйства России;

представлять в различных формах (в виде карты, таблицы, графика, географического описания) географическую информацию, необходимую для решения учебных и (или) практико-ориентированных задач;

находить, извлекать и использовать информацию, характеризующую отраслевую, функциональную и территориальную структуру хозяйства России, для решения практикоориентированных задач;

выделять географическую информацию, которая является противоречивой или может быть недостоверной; определять информацию, недостающую для решения той или иной задачи;

применять понятия «экономико-географическое положение», «состав хозяйства», «отраслевая, функциональная и территориальная структура», «условия и факторы размещения производства», «отрасль хозяйства», «межотраслевой комплекс», «сектор экономики», «территория опережающего развития», «себестоимость и рентабельность производства», «природно-ресурсный потенциал», «инфраструктурный комплекс», «рекреационное хозяйство», «инфраструктура», «сфера обслуживания», «агропромышленный комплекс», «химико-лесной комплекс», «машиностроительный комплекс», «металлургический комплекс», «ВИЭ», «ТЭК», для решения учебных и (или) практико-ориентированных задач;

характеризовать основные особенности хозяйства России; влияние географического положения России на особенности отраслевой и территориальной структуры хозяйства; роль России как мировой энергетической державы; проблемы и перспективы развития отраслей хозяйства и регионов России;

различать территории опережающего развития (ТОР), Арктическую зону и зону Севера России;

классифицировать субъекты Российской Федерации по уровню социально-экономического развития на основе имеющихся знаний и анализа информации из дополнительных источников;



находить, извлекать, интегрировать и интерпретировать информацию из различных источников географической информации (картографические, статистические, текстовые, видео- и фотоизображения, компьютерные базы данных) для решения различных учебных и практико-ориентированных задач: сравнивать и оценивать влияние отдельных отраслей хозяйства на окружающую среду; условия отдельных регионов страны для развития энергетики на основе возобновляемых источников энергии (ВИЭ);

различать изученные географические объекты, процессы и явления: хозяйство России (состав, отраслевая, функциональная и территориальная структура, факторы и условия размещения производства, современные формы размещения производства);

различать валовой внутренний продукт (ВВП), валовой региональный продукт (ВРП) и индекс человеческого развития (ИЧР) как показатели уровня развития страны и её регионов;

различать природно-ресурсный, человеческий и производственный капитал;

различать виды транспорта и основные показатели их работы: грузооборот и пассажирооборот;

показывать на карте крупнейшие центры и районы размещения отраслей промышленности, транспортные магистрали и центры, районы развития отраслей сельского хозяйства;

использовать знания о факторах и условиях размещения хозяйства для решения различных учебных и практико-ориентированных задач: объяснять особенности отраслевой и территориальной структуры хозяйства России, регионов, размещения отдельных предприятий; оценивать условия отдельных территорий для размещения предприятий и различных производств;

использовать знания об особенностях компонентов природы России и её отдельных территорий; об особенностях взаимодействия природы и общества в пределах отдельных территорий для решения практико-ориентированных задач в контексте реальной жизни: оценивать реализуемые проекты по созданию новых производств с учётом экологической безопасности;

критически оценивать финансовые условия жизнедеятельности человека и их природные, социальные, политические, технологические, экологические аспекты, необходимые для принятия собственных решений, с точки зрения домохозяйства, предприятия и национальной экономики;

оценивать влияние географического положения отдельных регионов России на особенности природы, жизнь и хозяйственную деятельность населения;

объяснять географические различия населения и хозяйства территорий крупных регионов страны;

сравнивать географическое положение, географические особенности природно-ресурсного потенциала, населения и хозяйства регионов России;

формулировать оценочные суждения о воздействии человеческой деятельности на окружающую среду своей местности, региона, страны в целом, о динамике, уровне и структуре социально-экономического развития России, месте и роли России в мире;

приводить примеры объектов Всемирного наследия ЮНЕСКО и описывать их местоположение на географической карте;

характеризовать место и роль России в мировом хозяйстве.



ТЕМАТИЧЕСКОЕ ПЛАНИРОВАНИЕ 5 КЛАСС

№ п/п	Наименование разделов и тем программы	Количество часов			Виды деятельности	Модуль воспитательной программы «Школьный урок»	ЭОР
		Всего	Контр раб	Прак раб			
Раздел 1. Географическое изучение Земли							
1.1	Введение. География - наука о планете Земля	2	0	1	Приводить примеры географических объектов, процессов и явлений, изучаемых различными ветвями географической науки; приводить примеры методов исследований, применяемых в географии; находить в тексте аргументы, подтверждающие тот или иной тезис (нахождение в тексте параграфа или специально подобранном тексте информацию, подтверждающую то, что люди обладали географическими знаниями ещё до того, как география появилась как наука);	1 сентября: День знаний; 3 сентября: День окончания Второй мировой войны, День солидарности в борьбе с терроризмом; 8 сентября: Международный день распространения грамотности; 10 сентября: Международный день памяти жертв фашизма.	Библиотека ЦОК <a href="https://m.edsoo.ru/7f413b38">https://m.edsoo.ru/7f413b38</a>
1.2	История географических открытий	7	0	2	Различать вклад великих путешественников в географическое изучение Земли, описывать и сравнивать маршруты их путешествий; различать вклад российских путешественников и исследователей в географическое изучение Земли, описывать маршруты их путешествий; характеризовать основные этапы географического изучения Земли	1 октября: Международный день пожилых людей; Международный день музыки; 4 октября: День защиты животных; 5 октября: День учителя; 25 октября: Международный	Библиотека ЦОК <a href="https://m.edsoo.ru/7f413b38">https://m.edsoo.ru/7f413b38</a>

				<p>(в древности, в эпоху Средневековья, в эпоху Великих географических открытий, в XVII—XIX вв., современные географические исследования и открытия);</p> <p>сравнивать способы получения географической информации на разных этапах географического изучения Земли;</p> <p>сравнивать географические карты (при выполнении практической работы);</p> <p>представлять текстовую информацию в графической форме (при выполнении практической работы);</p> <p>находить в различных источниках, интегрировать, интерпретировать и использовать информацию необходимую для решения поставленной задачи, в том числе позволяющие оценить вклад российских путешественников и исследователей в развитие знаний о Земле;</p> <p>находить в картографических источниках аргументы, обосновывающие ответы на вопросы (при выполнении практической работы);</p> <p>выбирать способы представления информации в картографической форме (при выполнении практических работ);</p>	<p>день школьных библиотек;</p> <p>Третье воскресенье октября: День отца.</p> <p>4 ноября: День народного единства;</p> <p>8 ноября: День памяти погибших при исполнении служебных обязанностей сотрудников органов внутренних дел России;</p>	
		Раздел 2. Изображения земной поверхности				

2.1	Планы местности	5	0	2	<p>Применять понятия «план местности», «аэрофотоснимок», «ориентирование на местности», «стороны горизонта», «горизонтали», «масштаб», «условные знаки» для решения учебных и (или) практико-ориентированных задач; определять по плану расстояния между объектами на местности (при выполнении практической работы); определять направления по плану (при выполнении практической работы); ориентироваться на местности по плану и с помощью планов местности в мобильных приложениях; сравнивать абсолютные и относительные высоты объектов с помощью плана местности; составлять описание маршрута по плану местности (при выполнении практической работы); проводить по плану несложное географическое исследование (при выполнении практической работы); объяснять причины достижения (недостижения) результатов деятельности, давать оценку приобретённому опыту; оценивать соответствие результата цели (при выполнении практической работы);</p>	<p>Последнее воскресенье ноября: День Матери; 30 ноября: День Государственного герба Российской Федерации. 3 декабря: День неизвестного солдата; Международный день инвалидов; 5 декабря: День добровольца (волонтера) в России; 9 декабря: День Героев Отечества; 12 декабря: День Конституции Российской Федерации.</p>	<p>Библиотека ЦОК  <a href="https://m.edsoo.ru/7f413b38">https://m.edsoo.ru/7f413b38</a></p>
-----	-----------------	---	---	---	--	---	--

2.2	Географические карты	6	1	2	<p>Различать понятия «параллель» и «меридиан»;</p> <p>определять направления, расстояния и географические координаты по картам (при выполнении практических работ); определять и сравнивать абсолютные высоты географических объектов, сравнивать глубины морей и океанов по физическим картам; объяснять различия результатов измерений расстояний между объектами по картам при помощи масштаба и при помощи градусной сети;</p> <p>различать понятия «план местности» и «географическая карта»;</p> <p>применять понятия «географическая карта», «параллель», «меридиан» для решения учебных и (или) практико-ориентированных задач; приводить примеры использования в различных жизненных ситуациях и хозяйственной деятельности людей географических карт, планов местности и геоинформационных систем (ГИС);</p>	<p>25 января: День российского студенчества;</p> <p>27 января: День полного освобождения Ленинграда от фашистской блокады; День освобождения Красной армией крупнейшего «лагеря смерти» Аушвиц-Биркенау (Освенцима) – День памяти жертв Холокоста.</p>	<p>Библиотека ЦОК  <a href="https://m.edsoo.ru/7f413b38">https://m.edsoo.ru/7f413b38</a></p>
Земля - планета Солнечной системы		5	1	1	<p>объяснять влияние формы Земли на различие в количестве солнечного тепла, получаемого</p>	<p>2 февраля: День разгрома советскими войсками немецко-фашистских войск в</p>	<p>Библиотека ЦОК  <a href="https://m.edsoo.ru/7f413b38">https://m.edsoo.ru/7f413b38</a></p>

				земной поверхностью на разных широтах;	Сталинградской битве; 8 февраля: День российской науки; 15 февраля: День памяти о россиянах, исполнявших служебный долг за пределами Отечества;	soo.ru/7f413b38
Оболочки Земли. Литосфера - каменная оболочка Земли	8	1	1	<p>Описывать внутренне строение Земли;</p> <p>различать изученные минералы и горные породы, различать понятия «ядро», «мантия», «земная кора», «минерал» и «горная порода»;</p> <p>различать материковую и океаническую земную кору;</p> <p>приводить примеры горных пород разного происхождения;</p> <p>классифицировать изученные горные породы по происхождению;</p> <p>распознавать проявления в окружающем мире внутренних и внешних процессов рельефообразования: вулканизма, землетрясений; физического, химического и биологического видов выветривания;</p> <p>применять понятия «литосфера», «землетрясение», «вулкан», «литосферные плиты» для решения учебных и (или) практико-ориентированных задач;</p>	<p>21 февраля: Международный день родного языка;</p> <p>23 февраля: День защитника Отечества.</p> <p>8 марта: Международный женский день;</p> <p>18 марта: День воссоединения Крыма с Россией;</p> <p>27 марта: Всемирный день театра.</p> <p>12 апреля: День космонавтики;</p> <p>19 апреля: День памяти о геноциде советского народа нацистами и их пособниками в годы Великой Отечественной войны.</p> <p>1 мая: Праздник Весны и Труда;</p>	Библиотека ЦОК <a href="https://m.ed soo.ru/7f413b38">https://m.ed soo.ru/7f413b38</a>

			<p>называть причины землетрясений и вулканических извержений; приводить примеры опасных природных явлений в литосфере и средств их предупреждения; показывать на карте и обозначать на контурной карте материка и океаны, крупные формы рельефа Земли, острова различного происхождения;</p> <p>различать горы и равнины; классифицировать горы и равнины по высоте;</p> <p>описывать горную систему или равнину по физической карте (при выполнении работы);</p> <p>приводить примеры действия внешних процессов рельефообразования в своей местности; приводить примеры полезных ископаемых своей местности; приводить примеры изменений в литосфере в результате деятельности человека на примере своей местности, России и мира;</p> <p>приводить примеры опасных природных явлений в литосфере; приводить примеры актуальных проблем своей местности, решение которых невозможно без участия представителей географических специальностей, изучающих литосферу;</p> <p>находить сходные аргументы, подтверждающие движение литосферных плит, в различных</p>		
--	--	--	---	--	--



				<p>источниках географической информации;</p> <p>применять понятия «эпицентр» и «очаг землетрясения» для анализа и интерпретации географической информации различных видов и форм представления;</p> <p>оформление результатов (примеры изменений в литосфере в результате деятельности человека на примере своей местности, России и мира) в виде презентации;</p> <p>оценивать надёжность географической информации при классификации форм рельефа суши по высоте и по внешнему облику на основе различных источников информации (картины, описания, географической карты) по критериям, предложенным учителем при работе в группе;</p> <p>в ходе организованного учителем обсуждения публично представлять презентацию о профессиях, связанных с литосферой, и оценивать соответствие подготовленной презентации её цели; выражать свою точку зрения относительно влияния рельефа своей местности на жизнь своей семьи;</p>		
Заключение	1	0	1	<p>Различать причины и следствия географических явлений;</p> <p>приводить примеры влияния Солнца на мир живой и неживой</p>	<p>9 мая: День Победы;</p> <p>19 мая: День детских общественных организаций России;</p>	<p>Библиотека ЦОК</p> <p><a href="https://m.ed">https://m.ed</a></p>

				<p>природы;  систематизировать результаты наблюдений;  выбирать форму представления результатов наблюдений за отдельными компонентами природы;  представлять результаты наблюдений в табличной, графической форме, описания);  устанавливать на основе анализа данных наблюдений эмпирические зависимости между временем года, продолжительностью дня и высотой Солнца над горизонтом, температурой воздуха;  делать предположения, объясняющие результаты наблюдений;  формулировать суждения, выражать свою точку зрения о взаимосвязях между изменениями компонентов природы;  подбирать доводы для обоснования своего мнения;  делать предположения, объясняющие результаты наблюдений на основе полученных за год географических знаний.</p>	<p>24 мая: День славянской письменности и культуры.</p>	<p>soo.ru/7f413b38  Библиотека ЦОК  <a href="https://m.edsoo.ru/7f413b38">https://m.edsoo.ru/7f413b38</a></p>
ОБЩЕЕ КОЛИЧЕСТВО ЧАСОВ ПО ПРОГРАММЕ	34	3	10			

ТЕМАТИЧЕСКОЕ ПЛАНИРОВАНИЕ 6 КЛАСС

№ п/п	Наименование разделов и тем программы	Количество часов			Виды деятельности	Модуль воспитательной программы «Школьный урок»	ЭОР
		Всего	Контр раб	Практ раб			
1	Гидросфера — водная оболочка Земли	10	1	3	<p>Называть части гидросферы; Описывать круговорот воды в природе; Называть источник энергии круговорота воды в природе; Описывать по физической карте полушарий, физической карте России, карте океанов, глобусу местоположение изученных географических объектов для решения учебных и (или) практико-ориентированных задач; Определять по картам и различать свойства вод отдельных частей Мирового океана; Применять понятия «гидросфера», «круговорот воды», «цунами», «приливы и отливы» для решения учебных и (или) практико-ориентированных задач; Определять по картам направления тёплых и холодных океанических течений; Приводить примеры стихийных явлений в Мировом океане; Называть причины цунами, приливов и отливов; Описывать положение на карте главных океанических течений, глубоководных желобов и впадин Мирового океана, крупных островов и полуостровов; Применять понятия «река», «речная система», «речной бассейн», «водораздел» для объяснения особенностей питания,</p>	<p>1 сентября: День знаний; 3 сентября: День окончания Второй мировой войны, День солидарности в борьбе с терроризмом; 8 сентября: Международный день распространения грамотности; 10 сентября: Международный день памяти жертв фашизма. 1 октября: Международный день пожилых людей; Международный день музыки; 4 октября: День защиты животных; 5 октября: День учителя; 25 октября: Международный день школьных библиотек; Третье воскресенье октября: День отца. 4 ноября: День народного единства; 8 ноября: День памяти погибших при исполнении служебных обязанностей сотрудников органов внутренних дел России;</p>	Библиотека ЦОК <a href="https://m.edsoo.ru/7f414f38">https://m.edsoo.ru/7f414f38</a>

					<p>режима, характера течения рек;  Различать понятия «питание» и «режим реки»;  Классифицировать объекты гидросферы (моря, озёра, реки, подземные воды, болота, ледники) по заданным признакам;  Выявлять на основе представленной информации причинно-следственные связи между питанием, режимом реки и климатом на территории речного бассейна;  Сравнивать реки по заданным признакам (при выполнении практической работы);  Давать географическую характеристику одного из крупнейших озёр России и оформлять в виде презентации (при выполнении в групповой форме практической работы);  Приводить примеры районов распространения многолетней мерзлоты;  Сравнивать инструментарий (способы) получения географической информации о глубине Мирового океана, о направлении океанических течений, о ледниках и многолетней мерзлоте на разных этапах географического изучения Земли;  Приводить примеры изменений в гидросфере в результате деятельности человека на примере мира и России;  Приводить примеры использования человеком воды;  Различать понятия «грунтовые, межпластовые и артезианские воды»;  Объяснять образование подземных</p>	
--	--	--	--	--	---	--

					<p>вод;</p> <p>Различать грунтовые и межпластовые воды, водопроницаемые и водоупорные породы;</p> <p>Объяснять образование подземных вод;</p> <p>Сравнивать чистоту межпластовых и грунтовых вод;</p> <p>Выявлять существенные признаки артезианских вод;</p> <p>Находить, использовать и систематизировать информацию о поверхностных водных объектах своей местности;</p> <p>Самостоятельно выбирать оптимальную форму представления географической информации (при выполнении практической работы);</p> <p>Формулировать суждения, выражать свою точку зрения по проблеме исчерпаемости или неисчерпаемости ресурсов пресной воды на планете;</p> <p>Планировать организацию совместной работы при выполнении учебного проекта о повышении уровня Мирового океана в связи с глобальными изменениями климата;</p> <p>Объяснять причины достижения (недостижения) результатов деятельности, давать оценку приобретённому опыту;</p> <p>Оценивать соответствие результата цели;</p>		
2	Атмосфера — воздушная оболочка	12	1	2	<p>описывать строение атмосферы;</p> <p>сравнивать свойства воздуха в разных частях атмосферы;</p> <p>сравнивать содержание различных газов в составе воздуха;</p> <p>сравнивать свойства воздуха в</p>	<p>Последнее воскресенье ноября: День Матери;</p> <p>30 ноября: День Государственного герба Российской Федерации.</p>	<p>Библиотека ЦОК</p> <p><a href="https://m.edsoo.ru/7f414f38">https://m.edsoo.ru/7f414f38</a></p>

				<p>континентальных и морских воздушных массах (температура воздуха, влажность, запылённость);</p> <p>сравнивать свойства воздуха в континентальных и морских воздушных массах (температура воздуха, влажность, запылённость);</p> <p>применять понятия «атмосферное давление», «ветер», «атмосферные осадки», «воздушные массы» для решения учебных и (или) практико-ориентированных задач;</p> <p>определять амплитуду температуры воздуха, тенденции изменений температуры воздуха по статистическим данным;</p> <p>устанавливать зависимость нагревания земной поверхности от угла падения солнечных лучей в течение суток и в течение года на примере своей местности на основе представленных данных;</p> <p>определять различие в температуре воздуха и атмосферном давлении на разной высоте над уровнем моря при решении практико-ориентированных задач;</p> <p>различать виды облаков и связанные с ними типы погоды;</p> <p>проводить измерения основных элементов погоды с использованием аналоговых и (или) цифровых приборов (термометр, барометр, анемометр, флюгер);</p> <p>различать относительную и абсолютную влажность воздуха;</p> <p>называть причины образования облаков, тумана;</p> <p>различать виды атмосферных осадков;</p>	<p>3 декабря: День неизвестного солдата; Международный день инвалидов;</p> <p>5 декабря: День добровольца (волонтера) в России;</p> <p>9 декабря: День Героев Отечества;</p> <p>12 декабря: День Конституции Российской Федерации.</p> <p>25 января: День российского студенчества;</p> <p>27 января: День полного освобождения Ленинграда от фашистской блокады; День освобождения Красной армией крупнейшего «лагеря смерти» Аушвиц-Биркенау (Освенцима) – День памяти жертв Холокоста.</p> <p>2 февраля: День разгрома советскими войсками немецко-фашистских войск в Сталинградской битве;</p>	
--	--	--	--	--	--	--

					<p>объяснять направления дневных и ночных бризов, муссонов;  различать понятия «погода» и «климат», «бриз» и «муссон»;  объяснять годовой ход температуры воздуха на разных географических широтах;  объяснять влияние различных климатообразующих факторов на климат отдельных территорий;  зависимость климата от географической широты и высоты местности над уровнем моря;  различать климатические пояса Земли;  приводить примеры стихийных явлений в атмосфере;  приводить примеры влияния климата на жизнь и хозяйственную деятельность человека;  систематизировать географическую информацию в разных формах (при выполнении практической работы);  устанавливать зависимость между температурой воздуха и его относительной влажностью на основе анализа графиков суточного хода температуры воздуха и относительной влажности (при выполнении практической работы);  использовать географические вопросы для изучения глобальных климатических изменений;  оценивать достоверность имеющейся информации;  выбирать и анализировать географическую информацию о глобальных климатических изменениях;  находить в текстах информацию, характеризующую погоду и</p>		
--	--	--	--	--	--	--	--

					<p>климат своей местности;          планировать организацию совместной работы по исследованию глобальных климатических изменений;          выражать свою точку зрения по проблеме глобальных климатических изменений;          сопоставлять свои суждения с суждениями других участников диалога;</p>		
3	Биосфера — оболочка жизни	6	1	1	<p>характеризовать существенные признаки биосферы; называть границы биосферы;          приводить примеры приспособления живых организмов к среде обитания в разных природных зонах в Мировом океане с глубиной и географической широтой;          приводить примеры густо и малозаселённых территорий мира;          приводить примеры экологических проблем, связанных с биосферой;          самостоятельно выбирать оптимальную форму представления географической информации;          находить и систематизировать информацию о состоянии окружающей среды своей местности (при выполнении практической работы);          использовать географические вопросы как исследовательский инструмент познания;          составлять план учебного исследования по установлению причинно-следственных связей изменения животного и растительного мира океана с глубиной и географической широтой;</p>	<p>8 февраля: День российской науки;          15 февраля: День памяти о россиянах, исполнявших служебный долг за пределами Отечества;          21 февраля: Международный день родного языка;          23 февраля: День защитника Отечества.          8 марта: Международный женский день; 18 марта: День воссоединения Крыма с Россией;          27 марта: Всемирный день театра.          12 апреля: День космонавтики;          19 апреля: День памяти о геноциде советского народа нацистами и их пособниками в годы Великой Отечественной войны.</p>	<p>Библиотека ЦОК  <a href="https://m.edsoo.ru/7f414f38">https://m.edsoo.ru/7f414f38</a></p>



					описывать растительность, устанавливать связи между компонентами природы (при выполнении практической работы); проводить наблюдения и фиксировать и систематизировать их результаты; планировать организацию совместной работы, распределять роли, принимать цель совместной деятельности;		
Заключение	6	1	1	Применять понятия «почва», «плодородие почв», «природный комплекс», «природно-территориальный комплекс», «круговорот веществ в природе» для решения учебных и (или) практико-ориентированных задач; приводить примеры взаимосвязи оболочек Земли; сравнивать почвы разных природных зон по естественному плодородию; называть факторы, влияющие на образование почвы; объяснять взаимосвязи компонентов природно-территориального комплекса (при выполнении практической работы); описывать круговороты вещества на Земле; приводить примеры особо охраняемых территорий мира и России; приводить примеры природных объектов списка Всемирного наследия ЮНЕСКО; называть причины необходимости охраны природы; сохранения биоразнообразия планеты; извлекать информацию о	1 мая: Праздник Весны и Труда; 9 мая: День Победы; 19 мая: День детских общественных организаций России; 24 мая: День славянской письменности и культуры.	Библиотека ЦОК <a href="https://m.edsoo.ru/7f414f38">https://m.edsoo.ru/7f414f38</a>	

				выявления примеров путей решения экологических проблем из различных источников;		
ОБЩЕЕ КОЛИЧЕСТВО ЧАСОВ ПО ПРОГРАММЕ	34	4	7			

ТЕМАТИЧЕСКОЕ ПЛАНИРОВАНИЕ 7 КЛАСС

№ п/п	Наименование разделов и тем программы	Количество часов			Виды деятельности	Модуль воспитательной программы «Школьный урок»	ЭОР
		Всего	Контр раб	Практ раб			
Раздел 1. Главные закономерности природы Земли							
1.1	Географическая оболочка	4	1	1	<p>называть границы, строение и свойства (целостность, зональность, ритмичность) географической оболочки;</p> <p>различать изученные процессы и явления, происходящие в географической оболочке;</p> <p>распознавать проявление изученных географических явлений являющиеся отражением таких свойств географической оболочки, как зональность (азональность), ритмичность и целостность;</p> <p>выявлять проявления широтной зональности по картам природных зон (при выполнении практической работы);</p> <p>сравнивать структуру высотных поясов горных систем с целью выявления зависимости от их географического положения и абсолютной высоты;</p> <p>описывать по физической карте</p>	<p>1 сентября: День знаний;</p> <p>3 сентября: День окончания Второй мировой войны, День солидарности в борьбе с терроризмом;</p> <p>8 сентября: Международный день распространения грамотности;</p> <p>10 сентября: Международный день памяти жертв фашизма.</p>	<p>Библиотека ЦОК</p> <p><a href="https://m.edsoo.ru/7f416c48">https://m.edsoo.ru/7f416c48</a></p>

					полушарий, карте океанов, глобусу местоположение изученных географических объектов для решения учебных и (или) практико-ориентированных задач;		
1.2	Литосфера и рельеф Земли	7	0	2	<p>Описывать по физической карте мира, физической карте России, карте океанов, глобусу местоположение крупных форм рельефа для решения учебных и (или) практико-ориентированных задач; описывать закономерности изменения в пространстве крупных форм рельефа суши и Мирового океана на основе анализа физической карты и карт строения земной коры (при выполнении практической работы); объяснять пространственное распространение землетрясений и современного вулканизма (при выполнении практической работы); устанавливать (используя карты атласа) взаимосвязи между движением литосферных плит и размещением крупных форм рельефа; объяснять образование</p>	<p>1 октября: Международный день пожилых людей; Международный день музыки; 4 октября: День защиты животных; 5 октября: День учителя;</p>	<p>Библиотека ЦОК <a href="https://m.edsoo.ru/7f416c48">https://m.edsoo.ru/7f416c48</a></p>

				<p>крупных форм рельефа Земли одновременным действием внутренних и внешних сил рельефообразования; называть особенности географических процессов на границах литосферных плит с учётом характера взаимодействия и типа земной коры; классифицировать силы рельефообразования по источникам энергии, за счёт которых они действуют; приводить примеры полезных ископаемых разного происхождения; находить аргументы, подтверждающие и/или опровергающие разные точки зрения об истории Земли как планеты в различных источниках географической информации; формулировать гипотезы о появлении новых океанов на Земле, расколе крупных литосферных плит на основе самостоятельно выбранных источников информации; формулировать суждения, выражать свою точку зрения; сопоставлять свои суждения с суждениями других участников, обнаруживать различие и</p>		
--	--	--	--	--	--	--

					сходство позиций в процессе организованной учителем дискуссии: сравнение вероятности землетрясений на разных территориях Земли на основе анализа географических карт с учётом распространения сейсмических поясов;		
1.3	Атмосфера и климаты Земли	8	0	1	<p>Описывать закономерности изменений в пространстве поясов атмосферного давления и климатических поясов; определять климатические характеристики территории по климатической карте; классифицировать типы климата по заданным показателям; классифицировать воздушные массы Земли; объяснять образование тропических муссонов, пассатов тропических широт, западных ветров; применять понятия «воздушные массы», «муссоны», «пассаты», «западные ветры», «климатообразующий фактор» для решения учебных и (или) практико-ориентированных задач; описывать климат территории по климатической карте и климатограмме (при</p>	<p>25 октября: Международный день школьных библиотек; Третье воскресенье октября: День отца. 4 ноября: День народного единства; 8 ноября: День памяти погибших при исполнении служебных обязанностей сотрудников органов внутренних дел России;</p>	<p>Библиотека ЦОК <a href="https://m.edsoo.ru/7f416c48">https://m.edsoo.ru/7f416c48</a></p>

				<p>выполнении практической работы);</p> <p>сравнивать годовой ход температуры воздуха по сезонам года в Северном и Южном полушариях на основе статистических данных;</p> <p>объяснять влияние климатообразующих факторов на климатические особенности территории;</p> <p>характеризовать воздушные массы Земли, основные и переходные климатические пояса Земли;</p> <p>приводить примеры влияния климатических условий на жизнь людей;</p> <p>приводить примеры влияния деятельности человеческого общества на климат Земли;</p> <p>на основе анализа информации, заранее самостоятельно отобранной или предложенной учителем, выявлять признаки глобальных изменений климата на Земле;</p> <p>выявлять закономерности и противоречия в рассматриваемых фактах, дефицит географической информации, необходимой для подтверждения или опровержения</p>		
--	--	--	--	--	--	--

					<p>происходящих изменениях климата на Земле, и различные точки зрения на их причины;  выражать свою точку зрения на существование глобальных климатических изменений, соотношение роли хозяйственной деятельности человека и природных процессов в изменениях климата;  необходимость принятия срочных мер для сокращения воздействия хозяйственной деятельности человеческого общества на глобальное изменение климата;</p>		
1.4	<p>Мировой океан — основная часть гидросферы</p>	6	0	2	<p>описывать по физической карте мира, карте океанов, глобусу географическое положение океанов Земли для решения учебных и (или) практико-ориентированных задач;  сравнивать температуру и солёность поверхностных вод Мирового океана на разных широтах с использованием различных источников географической информации (при выполнении практической работы);  различать океанические</p>	<p>30 ноября: День Государственного герба Российской Федерации.  3 декабря: День неизвестного солдата;  Международный день инвалидов;</p>	<p>Библиотека ЦОК  <a href="https://m.edsoo.ru/7f416c48">https://m.edsoo.ru/7f416c48</a></p>



				<p>течения;  выявлять  закономерности  изменения солёности,  распространения тёплых  и холодных течений у  западных и восточных  побережий материков по  физической карте мира  (при выполнении  практической работы);  сравнивать океаны (при  выполнении  практической работы);  устанавливать причинно-  следственные связи  между  пространственным  распространением жизни  в Мировом океане и  свойствами  океанических вод;  описывать  местоположение  основных районов  рыболовства в Мировом  океане;  выявлять и  характеризовать  существенные признаки  океанов как частей  Мирового океана;  объяснять  закономерности  изменения температуры,  солёности и  органического мира  Мирового океана с  географической широтой  и с глубиной на основе  анализа различных  источников  географической</p>	
--	--	--	--	---	--

				<p>информации; выбирать, анализировать, и интерпретировать географическую информацию о таянии льдов Северного Ледовитого океана и изменении средней температуры его поверхностных вод; влиянии этих процессов на природные комплексы прибрежных территорий и акваторий; на возможности хозяйственной деятельности человека в океане; прогнозировать изменение уровня Мирового океана и выдвигать гипотезы о возможных проблемах, связанных с этим процессом (при сохранении современных тенденций глобальных климатических изменений); формулировать гипотезу об истинности собственных суждений и суждений других, аргументируя свою позицию; приводить аргументы за или против выделения Южного океана как самостоятельной части Мирового океана; формулировать и высказывать свою точку</p>	
--	--	--	--	--	--

					<p>зрения о выделении Южного океана и определении его границ; принимать цель совместной деятельности при выполнении учебного географического проекта о загрязнении Мирового океана, коллективно строить действия по её достижению представлять результат выполненного проекта; сравнивать результаты выполнения учебного географического проекта с задачей и вклад каждого члена команды в достижение результатов, разделять сферу ответственности; объяснять причины достижения (недостижения) результатов деятельности, давать оценку приобретённому опыту; оценивать соответствие результата цели;</p>		
		Раздел 2. Человечество на Земле					
2.1	Численность населения	3	0	2	<p>различать и сравнивать численность населения крупных стран мира; сравнивать плотность населения различных территорий; применять понятие «плотность населения» для решения учебных и практических задач; характеризовать этапы</p>	<p>5 декабря: День добровольца (волонтера) в России; 9 декабря: День Героев Отечества; 12 декабря: День Конституции Российской Федерации.</p>	<p>Библиотека ЦОК <a href="https://m.edsoo.ru/7f416c48">https://m.edsoo.ru/7f416c48</a></p>

				<p>освоения и заселения отдельных территорий Земли человеком; объяснять особенности адаптации человека к разным природным условиям; различать городские и сельские поселения, устанавливать их отличительные признаки; приводить примеры крупнейших городов мира; называть и показывать на карте крупнейшие города мира; использовать знания о населении материков и стран для решения различных учебных и практико-ориентированных задач; находить в различных источниках, интерпретировать и использовать информацию, необходимую для определения изменения численности населения во времени; представлять информацию в виде таблиц, графических схем и диаграмм; анализировать диаграммы изменения численности населения во времени с целью определения темпов изменения численности населения Земли (при</p>		
--	--	--	--	--	--	--

				<p>выполнении практической работы); использовать различные источники информации для характеристики этапов освоения и заселения отдельных территорий Земли; сравнивать численность населения городов по различным источникам информации; устанавливать причины и следствия изменения численности населения, строить логическое рассуждение и обобщение при анализе карт и диаграмм; сравнивать различные прогнозы изменения численности населения Земли; при выполнении практической работы обмениваться с партнёром важной информацией, участвовать в обсуждении сопоставлять свои суждения с суждениями других участников диалога, обнаруживать различие и сходство позиций; сравнивать результаты выполнения учебного географического проекта с исходной задачей и вклад каждого члена команды в достижение</p>		
--	--	--	--	---	--	--

					результатов, разделять сферу ответственности;		
2.2	Страны и народы мира	4	0	1	<p>проводить языковую классификацию народов мира, применять понятия «народ», «этнос», «языковая семья», «раса», «религия», «мировые религии» для решения учебных и практических задач; приводить примеры мировых и национальных религий; различать основные виды хозяйственной деятельности людей на различных территориях; применять понятия «хозяйственная деятельность», «хозяйство», «экономика» для решения учебных и практических задач; описывать по карте положение и взаиморасположение географических объектов; определять страны по их существенным признакам; сравнивать особенности природы, населения и хозяйственной деятельности отдельных стран; оценивать последствия изменений компонентов природы в результате хозяйственной деятельности человека;</p>	<p>Последнее воскресенье ноября: День Матери; 25 января: День российского студенчества;</p>	<p>Библиотека ЦОК <a href="https://m.edsoo.ru/7f416c48">https://m.edsoo.ru/7f416c48</a></p>

					интегрировать и интерпретировать информацию об особенностях природы, населения и его хозяйственной деятельности разных стран, представленной в одном или нескольких источниках для решения различных учебных и практико-ориентированных задач; находить, анализировать и интерпретировать статистическую информацию (таблицы, диаграммы, графики), необходимую для определения и сравнения численности и плотности населения (при выполнении практической работы);		
Раздел 3. Материки и страны							
3.1	Южные материки	14	1	5	описывать по географическим картам и глобусу местоположение изученных географических объектов для решения учебных и (или) практико-ориентированных задач; называть имена первооткрывателей и исследователей материков, показывать маршруты их путешествий; выявлять влияние климатообразующих факторов на климат южных материков, в том	27 января: День полного освобождения Ленинграда от фашистской блокады; День освобождения Красной армией крупнейшего «лагеря смерти» Аушвиц-Биркенау (Освенцима) – День памяти жертв Холокоста. 2 февраля: День разгрома советскими войсками немецко-фашистских войск в Сталинградской битве; 8 февраля: День российской науки;	Библиотека ЦОК <a href="https://m.edsoo.ru/7f416c48">https://m.edsoo.ru/7f416c48</a>

				<p>числе и влияние географического положения и океанических течений; объяснять особенности климата экваториального климатического пояса (при выполнении практической работы); выявлять особенности климата, рельефа и внутренних вод южных материков и объяснять взаимосвязи между ними;</p> <p>сравнивать высотную поясность горных систем южных материков и объяснять их различие; сравнивать особенности климата материков (при выполнении практической работы); описывать по географическим картам страну (при выполнении практической работы); использовать знания о населении материков и стран и взаимосвязях между изученными демографическими процессами и явлениями; приводить примеры географических объектов, процессов и явлений, характеризующих природу, население южных материков, виды хозяйственной деятельности на их территории (исключая</p>	<p>15 февраля: День памяти о россиянах, исполнявших служебный долг за пределами Отечества;</p> <p>21 февраля: Международный день родного языка;</p> <p>23 февраля: День защитника Отечества.</p>	
--	--	--	--	---	--	--



				<p>Антарктиду) с использованием карт различного содержания выявление природных, исторических и экономических причин размещения населения части материка (при выполнении практической работы); находить в тексте аргументы, подтверждающие особенности природы, материков или их отдельных территорий, населения или хозяйственной деятельности); находить, извлекать и использовать информацию из различных источников, необходимую для объяснения особенностей природы, населения и хозяйства отдельных территорий южных материков; находить и использовать информацию нескольких источников, систематизировать географическую информацию в виде презентации; планировать организацию совместной работы, распределять роли, принимать цель совместной деятельности; публично представлять</p>		
--	--	--	--	--	--	--

					<p>результаты выполненного исследования (при групповом выполнении практических работ и презентаций);</p> <p>объяснять причины достижения (недостижения) результатов деятельности, давать оценку приобретенному опыту; оценивать соответствие результата цели;</p>		
3.2	Северные материки	15	1	4	<p>описывать по карте положение и взаиморасположение Северной Америки и Евразии: показывать на карте и обозначать на контурной карте крайние точки материков и элементы их береговой линии;</p> <p>называть имена первооткрывателей и исследователей Северной Америки и Евразии, показывать маршруты их путешествий;</p> <p>сравнивать особенности рельефа, климата, внутренних вод, природных зон Северной Америки и Евразии (в том числе при выполнении практических работ);</p> <p>классифицировать климаты Северной Америки и Евразии на</p>	<p>8 марта: Международный женский день;</p> <p>18 марта: День воссоединения Крыма с Россией;</p> <p>27 марта: Всемирный день театра.</p> <p>12 апреля: День космонавтики;</p> <p>19 апреля: День памяти о геноциде советского народа нацистами и их пособниками в годы Великой Отечественной войны.</p>	<p>Библиотека ЦОК</p> <p><a href="https://m.edsoo.ru/7f416c48">https://m.edsoo.ru/7f416c48</a></p>

					<p>основе анализа климатических диаграмм (климатограмм);  объяснять климатические различия территорий умеренного климатического пояса, находящихся на одной широте (при выполнении практической работы);  выявлять особенности климата, рельефа и внутренних вод северных материков и объяснять взаимосвязи между ними; составлять комплексное географическое описание страны по плану с использованием различных источников информации (при выполнении практической работы);  сравнивать страны по заданным показателям; выбирать источники географической информации), необходимые для изучения особенностей природы, населения и хозяйства Северной Америки и Евразии (при выполнении практических работ)</p>		
3.3	Взаимодействие природы и общества	6	1	1	<p>приводить примеры влияния закономерностей географической оболочки на жизнь и деятельность людей;  приводить примеры</p>	<p>1 мая: Праздник Весны и Труда;  9 мая: День Победы;  19 мая: День детских общественных организаций России;</p>	<p>Библиотека ЦОК  <a href="https://m.edsoo.ru/7f416c48">https://m.edsoo.ru/7f416c48</a></p>

				<p>развития природоохранной деятельности на современном этапе; приводить примеры взаимодействия природы и общества, объектов природного и культурного Всемирного наследия ЮНЕСКО в пределах отдельных территорий; распознавать проявления глобальных проблем человечества (экологическая, сырьевая, энергетическая, преодоления отсталости стран, продовольственная) на локальном и региональном уровнях и приводить примеры международного сотрудничества по их преодолению; характеризовать изменения компонентов природы на территории одной из стран мира в результате деятельности человека (при выполнении практической работы); формулировать оценочные суждения о последствиях изменений компонентов природы в результате деятельности человека с использованием разных источников</p>	<p>24 мая: День славянской письменности и культуры.</p>	
--	--	--	--	--	---	--

				<p>географической информации; анализировать различные источники информации для характеристики изменений компонентов природы на территории одной из стран мира в результате деятельности человека; самостоятельно находить источники информации и анализировать информацию, необходимую для оценки взаимодействия природы и общества в пределах отдельных территорий; находить аргументы, подтверждающие необходимость международного сотрудничества в использовании природы и её охраны с учётом закономерностей географической оболочки; самостоятельно составить план решения учебной географической задачи; выявлять причинно-следственные связи между уровнем социально-экономического развития страны и возможностями её участия в международном решении глобальных проблем и преодолению их</p>		
--	--	--	--	---	--	--

					проявления на её территории; формулировать собственную точку зрения на утверждение «если на территории страны глобальная проблема не проявляется, эта страна может не принимать участие в международных усилиях по её решению» и привести аргументы, подтверждающие её.		
ОБЩЕЕ КОЛИЧЕСТВО ЧАСОВ ПО ПРОГРАММЕ		68	3	19			

#### ТЕМАТИЧЕСКОЕ ПЛАНИРОВАНИЕ 8 КЛАСС

№ п/п	Наименование разделов и тем программы	Количество часов			Виды деятельности	Модуль воспитательной программы «Школьный урок»	Электронные (цифровые) образовательные ресурсы
		Всего	Контр раб	Практ раб			
Раздел 1. Географическое пространство России							
1.1	История формирования и освоения территории России	2	0	1	Характеризовать основные этапы истории формирования и изучения территории России; Находить в различных источниках информации (включая интернет-ресурсы) факты, позволяющие определить вклад российских учёных и путешественников в освоение территории России; Анализировать географическую	1 сентября: День знаний; 3 сентября: День окончания Второй мировой войны, День солидарности в борьбе с терроризмом; 8 сентября: Международный день	Библиотека ЦОК <a href="https://m.edsoo.ru/7f418d72">https://m.edsoo.ru/7f418d72</a>

					информацию, представленную в картографической форме и систематизировать её в таблице (при выполнении практической работы);	распространения грамотности; 10 сентября: Международный день памяти жертв фашизма.	
1.2	Географическое положение и границы России	5	0	0	Показывать на карте и (или) обозначать на контурной карте крайние точки и элементы береговой линии России; Оценивать влияние географического положения регионов России на особенности природы, жизнь и хозяйственную деятельность населения; Сравнивать по картам географическое положение России с географическим положением других государств; Различать понятия «государственная территория», «исключительная экономическая зона», «континентальный шельф России»; Различать макрорегионы России: Западный (Европейская часть) и Восточный (Азиатская часть); их границы и состав; Называть пограничные с Россией страны; Использовать знания о государственной территории и исключительной экономической зоне, континентальном шельфе России для решения практико-ориентированных задач; Находить, извлекать и использовать информацию из различных источников географической информации для решения различных учебных и практико-ориентированных		Библиотека ЦОК <a href="https://m.edsoo.ru/7f418d72">https://m.edsoo.ru/7f418d72</a>

					задач: характеризовать географическое положение России;		
1.3	Время на территории России	2	0	1	Использовать знания о поясном и зональном времени в том числе для решения практико-ориентированных задач (при выполнении практической работы); Самостоятельно составлять алгоритм решения расчётных географических задач; Формулировать суждения, выражать свою точку зрения о комфортности зонального времени своего края, целесообразности введения режимов летнего и зимнего времени; Сопоставлять свои суждения с суждениями других участников дискуссии, обнаруживать различие и сходство позиций;	1 октября: Международный день пожилых людей; Международный день музыки; 4 октября: День защиты животных;	Библиотека ЦОК <a href="https://m.edsoo.ru/7f418d72">https://m.edsoo.ru/7f418d72</a>
1.4	Административно-территориальное устройство России. Районирование территории	4	0	1	Различать федеральные округа, макрорегионы, крупные географические районы (в том числе при выполнении практической работы); Приводить примеры субъектов Российской Федерации разных типов; Сравнить различные виды районирования своего региона; Самостоятельно выбирать источники информации и находить в них информацию о различных видах районирования своего региона; Предлагать возможные основания для классификации субъектов Российской Федерации;	5 октября: День учителя;	Библиотека ЦОК <a href="https://m.edsoo.ru/7f418d72">https://m.edsoo.ru/7f418d72</a>
			Раздел 2. Природа России				



2.1	Природные условия и ресурсы России	4	0	1	<p>Различать понятия «природные условия» и «природные ресурсы»;</p> <p>Проводить классификацию природных ресурсов России;</p> <p>Распознавать показатели, характеризующие состояние окружающей среды;</p> <p>Оценивать степень благоприятности природных условий в пределах отдельных регионов страны;</p> <p>Приводить примеры адаптации человека к разнообразным природным условиям на территории страны;</p> <p>Распознавать типы природопользования;</p> <p>Приводить примеры рационального и нерационального природопользования;</p> <p>Решения учебных задач (при выполнении практической работы);</p> <p>Оценивать долю России в запасах основных видов природных ресурсов;</p> <p>Находить, извлекать и использовать информацию из различных источников для сравнения, классификации природных ресурсов, определения видов природопользования;</p> <p>Оценивать надёжность найденной географической информации по критериям, предложенным учителем;</p>	<p>25 октября: Международный день школьных библиотек;</p> <p>Третье воскресенье октября: День отца.</p> <p>4 ноября: День народного единства;</p> <p>8 ноября: День памяти погибших при исполнении служебных обязанностей сотрудников органов внутренних дел России;</p>	Библиотека ЦОК <a href="https://m.edsoo.ru/7f418d72">https://m.edsoo.ru/7f418d72</a>
2.2	Геологическое строение, рельеф и полезные ископаемые	8	0	2	<p>Определять по картам возраст горных пород и основных тектонических структур, слагающих территорию;</p>	<p>Последнее воскресенье ноября: День Матери;</p>	Библиотека ЦОК <a href="https://m.edsoo.ru/7f418d72">https://m.edsoo.ru/7f418d72</a>

				<p>Показывать на карте и (или) обозначать на контурной карте крупные формы рельефа, тектонические структуры, месторождения основных групп полезных ископаемых;</p> <p>Использовать геохронологическую таблицу для решения учебных и (или) практико-ориентированных задач;</p> <p>Выявлять зависимости между тектоническим строением рельефом и размещением основных групп полезных ископаемых на основе анализа карт;</p> <p>Объяснять распространение по территории страны областей современного горообразования, землетрясений и вулканизма;</p> <p>Применять понятия «плита», «щит», «моренный холм», «бараньи лбы», «бархан», «дюна» для решения учебных и (или) практико-ориентированных задач;</p> <p>Характеризовать влияние древних оледенений на рельеф страны;</p> <p>Приводить примеры ледниковых форм рельефа и примеры территорий, на которых они распространены;</p> <p>Объяснять закономерности распространения опасных геологических природных явлений на территории страны (при выполнении практической работы);</p> <p>Приводить примеры антропогенных форм рельефа;</p> <p>Приводить примеры мер</p>	<p>30 ноября: День Государственного герба Российской Федерации.</p> <p>3 декабря: День неизвестного солдата;</p> <p>Международный день инвалидов;</p> <p>5 декабря: День добровольца (волонтера) в России;</p> <p>9 декабря: День Героев Отечества;</p>	
--	--	--	--	---	---	--

					<p>безопасности, в том числе для экономики семьи, в случае природных стихийных бедствий и техногенных катастроф; Находить в различных источниках и использовать информацию, необходимую для объяснения особенностей рельефа своего края (при выполнении практической работы); Выдвигать гипотезы объяснения особенностей рельефа своего края (при выполнении практической работы);</p>		
2.3	Климат и климатические условия	7	0	3	<p>Использовать знания об основных факторах, определяющих климат России для объяснения особенностей климата отдельных регионов и своего края; Применять понятия «солнечная радиация», «годовая амплитуда температур воздуха», «воздушные массы» для решения учебных и (или) практико-ориентированных задач; Различать понятия «испарение», «испаряемость», «коэффициент увлажнения»; использовать их для решения учебных и (или) практико-ориентированных задач; Описывать особенности погоды территории по карте погоды (в том числе при выполнении практической работы); Использовать знания о погоде и климате для составления простейшего прогноза погоды (в том числе при выполнении практической работы); Объяснять различия в количестве</p>	12 декабря: День Конституции Российской Федерации.	Библиотека ЦОК <a href="https://m.edsoo.ru/7f418d72">https://m.edsoo.ru/7f418d72</a>

				<p>суммарной солнечной радиации в различных регионах страны (при выполнении практической работы № 2);</p> <p>Использовать понятия «циклон», «антициклон», «атмосферный фронт» для объяснения особенностей погоды отдельных территорий с помощью карт погоды;</p> <p>Классифицировать типы климата на территории России;</p> <p>Показывать на карте и (или) обозначать на контурной карте границы климатических поясов и областей на территории России;</p> <p>Объяснять особенности распространения опасных метеорологических природных явлений на территории страны;</p> <p>Приводить примеры мер безопасности, в том числе для экономики семьи, в случае природных стихийных бедствий и техногенных катастроф;</p> <p>Давать сравнительную оценку степени благоприятности климата для жизни и хозяйственной деятельности населения на территории своего края (при выполнении практической работы);</p> <p>Формулировать и аргументировать свою точку зрения относительно причин, наблюдаемых на территории России изменений климата;</p> <p>Объяснять причины достижения (недостижения) результатов деятельности, давать оценку приобретённому опыту;</p> <p>Оценивать соответствие результата цели;</p>		
--	--	--	--	--	--	--

					Осознанно относиться к другому человеку, его мнению;		
2.4	Моря России. Внутренние воды и водные ресурсы	7	1	2	<p>Описывать местоположение морей, омывающих территорию России, сравнивать свойства вод ПК морей;</p> <p>Показывать на карте и (или) обозначать на контурной карте крупные реки и озёра России, области современного оледенения, области распространения болот и многолетней мерзлоты;</p> <p>Объяснять особенности режима и характера течения крупных "рек страны и своего края; сравнивать реки по заданным показателям (при выполнении "практической работы);</p> <p>Сравнивать обеспеченность водными ресурсами крупных регионов;</p> <p>Объяснять особенности распространения опасных гидрологических природных явлений на территории страны (при выполнении практической работы);</p> <p>Предлагать конкретные меры по улучшению обеспеченности своего края водными ресурсами, защиты их от загрязнения;</p> <p>Самостоятельно осуществлять поиск информации по вопросам рационального использования водных ресурсов;</p>	<p>25 января: День российского студенчества;</p> <p>27 января: День полного освобождения Ленинграда от фашистской блокады; День освобождения Красной армией крупнейшего «лагеря смерти» Аушвиц-Биркенау (Освенцима) – День памяти жертв Холокоста.</p>	<p>Библиотека ЦОК  <a href="https://m.edsoo.ru/7f418d72">https://m.edsoo.ru/7f418d72</a></p>
2.5	Природнохозяйственные зоны	16	0	2	<p>Показывать на карте и (или) обозначать на контурной карте природно-хозяйственные зоны;</p> <p>Использовать понятие «коэффициент увлажнения» для объяснения особенностей растительного и животного мира</p>	<p>2 февраля: День разгрома советскими войсками немецко-фашистских войск в Сталинградской битве;</p>	<p>Библиотека ЦОК  <a href="https://m.edsoo.ru/7f418d72">https://m.edsoo.ru/7f418d72</a></p>

				<p>и почв природных зон;  Классифицировать основные типы почв России с использованием самостоятельно предложенных оснований;  Использовать знания об особенностях климата и почв природно-хозяйственных зон для объяснения особенностей хозяйственной деятельности населения на их территории;  Характеризовать богатство растительного и животного мира России, ареалы распространения типичных и редких видов растений и животных;  Давать сравнительную оценку климатических, водных, почвенных и биологических ресурсов природно-хозяйственных зон;  Объяснять различия в структуре высотной поясности в горных системах России (при выполнении практической работы);  Характеризовать специфику экологических проблем различных природно-хозяйственных зон;  Приводить примеры адаптации человека к разнообразным природным условиям на территории страны;  Приводить примеры особо охраняемых природных территорий России и своего края, объектов Всемирного природного наследия; растений и животных, занесённых в Красную книгу России;  На основе использования знаний об основных видах мелиорации</p>	<p>8 февраля: День российской науки;  15 февраля: День памяти о россиянах, исполнявших служебный долг за пределами Отечества;  21 февраля: Международный день родного языка;  23 февраля: День защитника Отечества.  8 марта: Международный женский день;</p>	
--	--	--	--	--	---	--

					<p>земель и способах борьбы с эрозией и загрязнением почв предлагать меры по сохранению и улучшению почвенных ресурсов своего края;          Формулировать оценочные суждения о воздействии человеческой деятельности на окружающую среду своей местности, региона;          Сопоставлять свои суждения с суждениями других участников дискуссии относительно последствий наблюдаемых на территории России изменений климата (при выполнении практической работы);          Самостоятельно предлагать основания для классификации основных типов почв России;          Объяснять причины достижения (недостижения) результатов деятельности, давать оценку приобретённому опыту;          Оценивать соответствие результата цели;          Осознанно относиться к другому человеку, его мнению;</p>		
Раздел 3. Население России							
3.1	Численность населения России	3	0	1	<p>Применять понятия «рождаемость», «смертность», «естественный прирост населения», «миграционный прирост населения», «общий прирост населения» для решения учебных и практических задач;          Определять и сравнивать по статистическим данным коэффициенты естественного прироста, рождаемости, смертности населения, миграционного и общего прироста населения в различных</p>	18 марта: День воссоединения Крыма с Россией;	<p>Библиотека ЦОК  <a href="https://m.edsoo.ru/7f418d72">https://m.edsoo.ru/7f418d72</a></p>

				<p>частях страны (при выполнении практической работы);</p> <p>Сравнивать показатели воспроизводства населения России с показателями воспроизводства населения других стран мира;</p> <p>Различать демографические процессы и явления, характеризующие динамику численности населения России и её отдельных регионов (естественное движение населения, рождаемость, смертность, внутренние и внешние миграции, миграционный прирост);</p> <p>Строить логические рассуждения и обобщения при анализе карт и диаграмм;</p> <p>Формулировать вопросы, поиск ответов на которые необходим для прогнозирования изменения численности населения Российской Федерации в будущем;</p> <p>Выбирать источники географической информации (картографические, статистические, текстовые, видео и фотоизображения, компьютерные базы данных), необходимые для изучения особенностей населения России;</p> <p>Находить и извлекать из различных источников информацию для определения изменения численности населения России в XX- XXI вв;</p> <p>Задавать вопросы по существу при обсуждении демографической ситуации в своём регионе, общероссийских</p>		
--	--	--	--	--	--	--



					<p>мер по улучшению демографической ситуации в стране;</p> <p>Сопоставлять свои суждения с суждениями других участников обсуждения, обнаруживать различие и сходство позиций;</p> <p>Объяснять причины достижения (недостижения) результатов деятельности, давать оценку приобретённому опыту;</p> <p>Оценивать соответствие результата цели;</p>		
3.2	Территориальные особенности размещения населения России	4	1	0	<p>Применять понятия «плотность населения», «основная полоса (зона) расселения», «урбанизация», «городская агломерация», «посёлок городского типа» для решения учебных и практических задач;</p> <p>Различать и сравнивать территории по плотности населения (густо и слабозаселённые территории);</p> <p>Использовать знания о городском и сельском населении для решения практико-ориентированных задач в контексте реальной жизни;</p> <p>Объяснять особенности размещения населения России и её отдельных регионов на основе анализа факторов, определяющих особенности размещения населения по территории страны;</p> <p>Проводить классификацию населённых пунктов России по заданным основаниям: численности населения, функциональным особенностям;</p> <p>Выбирать, анализировать, систематизировать и интерпретировать информацию</p>	<p>27 марта: Всемирный день театра.</p> <p>12 апреля: День космонавтики;</p> <p>19 апреля: День памяти о геноциде советского народа нацистами и их пособниками в годы Великой Отечественной войны.</p>	<p>Библиотека ЦОК  <a href="https://m.edsoo.ru/7f418d72">https://m.edsoo.ru/7f418d72</a></p>

					(карты атласа); Оценивать надёжность географической информации по критериям, сформулированным самостоятельно;		
3.3	Народы и религии России	2	0	1	Показывать на карте основные ареалы распространения мировых религий на территории Российской Федерации; Сравнивать особенности населения отдельных регионов страны по религиозному составу; Использовать знания об этническом составе населения для выполнения различных познавательных задач; Анализировать и систематизировать статистическую информацию (статистические данные, текстовые, видео и фотоизображения, компьютерные базы данных) (при выполнении практической работы);		Библиотека ЦОК <a href="https://m.edsoo.ru/7f418d72">https://m.edsoo.ru/7f418d72</a>
3.4	Половой и возрастной состав населения России	3	0	1	Использовать знания о половозрастной структуре населения для решения практико-ориентированных задач в контексте реальной жизни: объяснять различия половозрастного состава населения отдельных регионов России; Применять понятия «половозрастная структура населения», «средняя прогнозируемая продолжительность жизни» для решения учебных и практических задач (в том числе при выполнении практической работы);	1 мая: Праздник Весны и Труда; 9 мая: День Победы;	Библиотека ЦОК <a href="https://m.edsoo.ru/7f418d72">https://m.edsoo.ru/7f418d72</a>

					<p>Прогнозировать дальнейшее развитие возрастной структуры населения России;</p> <p>Анализировать информацию (статистические данные) (при выполнении практической работы);</p> <p>Формулировать суждения, выражать свою точку зрения по существующему различию в показателе средней ожидаемой продолжительности жизни мужчин и женщин;</p>		
3.5	Человеческий капитал	1	0	1	<p>Применять понятия «трудовые ресурсы», «трудоспособный возраст», «рабочая сила», «безработица», «рынок труда», «качество населения» для решения учебных и практических задач;</p> <p>Классифицировать территории по особенностям естественного и механического движения населения (при выполнении практической работы);</p> <p>Анализировать схему «Состав трудовых ресурсов России»;</p> <p>Сравнивать по статистическим данным долю трудоспособного населения в общей численности населения России и в других странах мира;</p>	<p>19 мая: День детских общественных организаций России;</p> <p>24 мая: День славянской письменности и культуры.</p>	<p>Библиотека ЦОК  <a href="https://m.edsoo.ru/7f418d72">https://m.edsoo.ru/7f418d72</a></p>
ОБЩЕЕ КОЛИЧЕСТВО ЧАСОВ ПО ПРОГРАММЕ		68	2	17			

ТЕМАТИЧЕСКОЕ ПЛАНИРОВАНИЕ 9 КЛАСС

№ п/п	Наименование разделов и тем программы	Количество часов			Виды деятельности	Модуль воспитательной программы «Школьный урок»	ЭОР
		Всего	Конт раб	Прак раб			
Раздел 1. Хозяйство России							
1.1	Общая характеристика хозяйства России	3	0	1	<p>Применять понятия «экономико-географическое положение», «состав хозяйства», «отраслевая, функциональная и территориальная структура», «факторы и условия размещения производства», «специализация и кооперирование», «отрасль хозяйства», «межотраслевой комплекс», «сектор экономики», «территория опережающего развития», «природно-ресурсный потенциал», «себестоимость и рентабельность производства» для решения учебных и (или) практических задач;</p> <p>Различать понятия «валовой внутренний продукт (ВВП)», «валовой региональный продукт (ВРП)» и «индекс человеческого развития (ИЧР)», «производственный капитал»;</p> <p>Использовать знания о факторах и условиях размещения хозяйства для решения различных учебных и (или) практико-ориентированных задач: объяснять особенности отраслевой и территориальной</p>	<p>1 сентября: День знаний;</p> <p>3 сентября: День окончания Второй мировой войны, День солидарности в борьбе с терроризмом;</p> <p>8 сентября: Международный день распространения грамотности;</p> <p>10 сентября: Международный день памяти жертв фашизма.</p>	<p>Библиотека ЦОК  <a href="https://m.edsoo.ru/7f41b112">https://m.edsoo.ru/7f41b112</a></p>

					<p>структуры хозяйства России;          Характеризовать основные особенности хозяйства России;          влияние географического положения России на особенности отраслевой и территориальной структуры хозяйства;          Выбирать источники географической информации, необходимые для изучения особенностей хозяйства России;          Находить, извлекать и использовать информацию, характеризующую отраслевую, функциональную и территориальную структуру хозяйства России, для решения практико-ориентированных задач;          Критически оценивать условия жизнедеятельности человека и их различные аспекты, необходимые для принятия собственных решений;          Объяснять причины достижения (недостижения) результатов деятельности, давать оценку приобретённому опыту;          Оценивать соответствие результата цели;</p>		
1.2	Топливо-энергетический комплекс (ТЭК)	6	0	2	<p>Описывать по карте размещение главных районов и центров отраслей ТЭК;          Применять понятия «ТЭК», «возобновляемые источники энергии» для решения учебных и практических задач;          Использовать знания о факторах размещения предприятий ТЭК для</p>	<p>1 октября:          Международный день пожилых людей;          Международный день музыки;          4 октября: День защиты животных;          5 октября: День учителя;</p>	<p>Библиотека ЦОК  <a href="https://m.edsoo.ru/7f41b112">https://m.edsoo.ru/7f41b112</a></p>

					<p>объяснения территориальной структуры комплекса;</p> <p>Сравнивать преимущества и недостатки электростанций различных типов; оценивать их роль в общем производстве электроэнергии;</p> <p>Сравнивать условия отдельных регионов страны для развития энергетики на основе возобновляемых источников энергии (ВИЭ) (при выполнении практической работы);</p> <p>Характеризовать роль России как мировой энергетической державы; основные проблемы и перспективы развития ТЭК;</p> <p>Сравнивать и оценивать влияние отдельных отраслей ТЭК на окружающую среду;</p> <p>Находить, извлекать, интегрировать и интерпретировать информацию из различных источников географической информации для сравнения и оценки основных тенденций развития отдельных отраслей ТЭК; для выявления факторов, влияющих на себестоимость производства электроэнергии в различных регионах страны (при выполнении практической работы);</p>		
1.3	Металлургический комплекс	3	0	1	<p>Описывать по карте размещение главных районов и центров отраслей металлургического комплекса;</p> <p>Сравнивать и оценивать влияние отдельных отраслей металлургического комплекса на окружающую среду;</p>	<p>25 октября: Международный день школьных библиотек; Третье воскресенье октября: День отца.</p>	<p>Библиотека ЦОК <a href="https://m.edsoo.ru/7f41b112">https://m.edsoo.ru/7f41b112</a></p>

					<p>Использовать знания о факторах размещения металлургических предприятий, для объяснения особенностей их размещения;</p> <p>Применять понятия «металлургический комплекс», «металлургический комбинат полного цикла», «электрометаллургический комбинат» для решения учебных и (или) практикоориентированных задач;</p> <p>Оценивать роль России в мировом производстве чёрных и цветных металлов;</p> <p>Характеризовать основные проблемы и перспективы развития комплекса;</p> <p>Находить, извлекать, интегрировать и интерпретировать информацию из различных источников географической информации, необходимую для сравнения и оценки основных тенденций развития отдельных отраслей металлургического комплекса для выявления факторов, влияющих на себестоимость производства предприятий металлургического комплекса в различных регионах страны;</p>		
1.4	Машиностроительный комплекс	4	1	1	<p>Описывать по карте размещение главных районов и центров отраслей машиностроительного комплекса;</p> <p>Применять понятие «машиностроительный комплекс» для решения учебных и (или) практико-</p>	<p>4 ноября: День народного единства;</p> <p>8 ноября: День памяти погибших при исполнении служебных обязанностей сотрудников органов внутренних дел России;</p>	<p>Библиотека ЦОК  <a href="https://m.edsoo.ru/7f41b112">https://m.edsoo.ru/7f41b112</a></p>

					<p>ориентированных задач;  Оценивать значение машиностроения для реализации целей политики импортозамещения и решения задач охраны окружающей среды;  Использовать знания о факторах размещения машиностроительных предприятий для объяснения особенностей их размещения (при выполнении практической работы);  Характеризовать основные проблемы и перспективы развития комплекса;  Характеризовать машиностроительный комплекс своего края по плану;</p>		
1.5	Химико-лесной комплекс	5	0	1	<p>Описывать по карте размещение главных районов и центров подотраслей химической промышленности;  Применять понятия «химическая промышленность», «химико-лесной комплекс», «лесопромышленный комплекс», «лесная и деревообрабатывающая промышленность» для решения учебных и (или) практико-ориентированных задач;  Оценивать влияние отраслей химической промышленности на окружающую среду;  Использовать знания о факторах размещения химических предприятий для объяснения особенностей их размещения (при выполнении практической работы);</p>	<p>Последнее воскресенье ноября: День Матери;</p>	<p>Библиотека ЦОК  <a href="https://m.edsoo.ru/7f41b112">https://m.edsoo.ru/7f41b112</a></p>



					<p>Оценивать роль России в мировом производстве химической промышленности;</p> <p>Характеризовать основные проблемы и перспективы развития химической промышленности;</p> <p>Описывать по карте размещение главных районов и центров отраслей лесопромышленного комплекса;</p> <p>Оценивать влияние предприятий лесопромышленного комплекса на окружающую среду;</p> <p>Объяснять размещение крупных лесопромышленных комплексов;</p> <p>Находить, извлекать, интегрировать и интерпретировать информацию из различных источников географической информации, необходимую для сравнения и оценки основных тенденций развития отдельных подотраслей химической промышленности;</p> <p>Находить, извлекать, интегрировать и интерпретировать информацию из различных источников, необходимую для сравнения и оценки основных тенденций развития отраслей комплекса;</p> <p>Находить в различных источниках информации факты, подтверждающие реализацию целей, обозначенных в «Стратегии развития лесного комплекса Российской Федерации до 2030 года» (при</p>		
--	--	--	--	--	---	--	--

					выполнении практической работы);		
1.6	Агропромышленный комплекс (АПК)	5	0	1	<p>Описывать по карте размещение главных районов и производства основных видов сельскохозяйственной продукции;</p> <p>Оценивать значение АПК для реализации целей политики импортозамещения;</p> <p>Сравнивать влияние природных факторов на размещение сельскохозяйственных и промышленных предприятий (при выполнении практической работы);</p> <p>Приводить примеры, позволяющие оценить роль России как одного из крупнейших поставщиков на мировой рынок продукции агропромышленного комплекса;</p> <p>Характеризовать агропромышленный комплекс своего края по плану и предлагать возможные пути его эффективного развития;</p> <p>Находить, извлекать, интегрировать и интерпретировать информацию из различных источников, необходимую для сравнения и оценки основных тенденций развития отдельных отраслей АПК;</p>	<p>30 ноября: День Государственного герба Российской Федерации.</p> <p>3 декабря: День неизвестного солдата;</p> <p>Международный день инвалидов;</p> <p>5 декабря: День добровольца (волонтера) в России;</p> <p>9 декабря: День Героев Отечества;</p>	Библиотека ЦОК <a href="https://m.edsoo.ru/7f41b112">https://m.edsoo.ru/7f41b112</a>
1.7	Инфраструктурный комплекс	6	1	2	<p>Называть главные транспортные магистрали России и главные научные центры страны;</p> <p>Оценивать роль транспорта в экономике страны с учётом размеров её территории;</p>	<p>12 декабря: День Конституции Российской Федерации.</p>	Библиотека ЦОК <a href="https://m.edsoo.ru/7f41b112">https://m.edsoo.ru/7f41b112</a>

					<p>Применять понятия «инфраструктурный комплекс», «рекреационное хозяйство», «инфраструктура», «сфера обслуживания» для решения учебных и (или) практико-ориентированных задач;</p> <p>Различать виды транспорта и основные показатели их работы: грузооборот и пассажирооборот;</p> <p>Анализировать статистические данные с целью выявления преимуществ и недостатков различных видов транспорта, сравнения роли в перевозках различных грузов и себестоимости перевозок;</p> <p>Находить информацию, позволяющую оценить ход реализации мер по обеспечению ликвидации инфраструктурных ограничений федерального значения;</p> <p>Сравнивать по статистическим данным доли отдельных морских бассейнов в грузоперевозках (при выполнении практической работы);</p> <p>Находить и систематизировать информацию о сфере услуг своего края и предлагать меры для её совершенствования;</p>	
1.8	Обобщение знаний	2	0	1	<p>Приводить примеры влияния государственной политики на размещение производств и действия факторов, ограничивающих развитие хозяйства;</p> <p>Различать территории опережающего развития (ТОР),</p>	<p>Библиотека ЦОК  <a href="https://m.edsoo.ru/7f41b112">https://m.edsoo.ru/7f41b112</a></p>

					<p>Арктическую зону и зону Севера России;          Применять понятия «территории опережающего развития», «Арктическая зона России», зона Севера России для решения учебных и (или) практико-ориентированных задач;          Различать понятия «кластеры», «особые экономические зоны», «территории опережающего развития»;          Сравнить вклад отдельных отраслей хозяйства в загрязнение окружающей среды (при выполнении практической работы);          Находить информацию, подтверждающую реализацию мер по рациональному природопользованию, предусмотренных в «Стратегии экологической безопасности Российской Федерации до 2025 года»;</p>		
Раздел 2. Регионы России							
2.1	Западный макрорегион (Европейская часть) России	18	1	2	<p>Сравнить географическое положение; географические особенности природно-ресурсного потенциала регионов западной части России (в том числе при выполнении практической работы);          Применять понятия «природно-ресурсный потенциал» для решения учебных и (или) практико-ориентированных задач;          Выделять общие черты природы субъектов Российской Федерации, входящих в каждый</p>	<p>25 января: День российского студенчества;          27 января: День полного освобождения Ленинграда от фашистской блокады;          День освобождения Красной армией крупнейшего «лагеря смерти» Аушвиц-Биркенау (Освенцима) – День памяти жертв Холокоста.          2 февраля: День разгрома советскими</p>	<p>Библиотека ЦОК  <a href="https://m.edsoo.ru/7f41b112">https://m.edsoo.ru/7f41b112</a></p>

					<p>из географических районов; Объяснять географические различия населения и хозяйства географических районов западной части России; Характеризовать общие и специфические проблемы географических районов западной части России; Классифицировать субъекты Российской Федерации по уровню социально-экономического развития (в том числе при выполнении практической работы); Находить информацию, необходимую для решения учебных и практико-ориентированных задач; Формулировать оценочные суждения о воздействии человеческой деятельности на окружающую среду своей местности, региона;</p>	<p>войсками немецко-фашистских войск в Сталинградской битве; 8 февраля: День российской науки; 15 февраля: День памяти о россиянах, исполнявших служебный долг за пределами Отечества; 21 февраля: Международный день родного языка; 23 февраля: День защитника Отечества. 8 марта: Международный женский день;</p>	
2.2	Восточный макрорегион (Азиатская часть) России	12	1	2	<p>Сравнивать географическое положение; географические особенности природно-ресурсного потенциала, человеческого капитала, регионов восточной части России (в том числе при выполнении практической работы); Оценивать влияние географического положения отдельных регионов восточной части России на особенности природы, жизнь и хозяйственную деятельность населения; Выделять общие черты природы субъектов Российской Федерации, входящих в каждый</p>	<p>18 марта: День воссоединения Крыма с Россией; 27 марта: Всемирный день театра. 12 апреля: День космонавтики; 19 апреля: День памяти о геноциде советского народа нацистами и их пособниками в годы Великой Отечественной войны.</p>	<p>Библиотека ЦОК <a href="https://m.edsoo.ru/7f41b112">https://m.edsoo.ru/7f41b112</a></p>

					из географических районов; Объяснять географические различия населения и хозяйства географических районов восточной части России; Характеризовать общие и специфические проблемы географических районов восточной части России; Находить информацию, необходимую для решения учебных и практико-ориентированных задач; Формулировать оценочные суждения о воздействии человеческой деятельности на окружающую среду своей местности, региона;		
2.3	Обобщение знаний	2	0	0	<p>Определять основные общие различия регионов западной и восточной частей страны; Характеризовать цели федеральных и региональных целевых программ развития; Объяснять значение развития Арктической зоны для всей страны; Формулировать оценочные суждения о воздействии человеческой деятельности на окружающую среду своей местности, региона, страны в целом; Объяснять причины достижения (недостижения) результатов деятельности, давать оценку приобретённому опыту; Оценивать соответствие результата цели;</p>	<p>1 мая: Праздник Весны и Труда; 9 мая: День Победы;</p>	<p>Библиотека ЦОК <a href="https://m.edsoo.ru/7f41b112">https://m.edsoo.ru/7f41b112</a></p>
Россия в современном мире		2	0	0	Характеризовать место и роли России в мире и её цивилизационный вклад;	19 мая: День детских общественных организаций России;	<p>Библиотека ЦОК <a href="https://m.edsoo.ru/7f41b112">https://m.edsoo.ru/7f41b112</a></p>

				Приводить примеры объектов Всемирного природного и культурного наследия России; Формулировать оценочные суждения о динамике, уровне и структуре социально-экономического развития России, месте и роли России в мире;	24 мая: День славянской письменности и культуры.	
ОБЩЕЕ КОЛИЧЕСТВО ЧАСОВ ПО ПРОГРАММЕ	68	4	14			

## 2.1.8 МАТЕМАТИКА

### Пояснительная записка

#### Общая характеристика учебного предмета «Математика»

Рабочая программа по математике для обучающихся 5—9 классов разработана на основе Федерального государственного образовательного стандарта основного общего образования с учётом и современных мировых требований, предъявляемых к математическому образованию, и традиций российского образования, которые обеспечивают овладение ключевыми компетенциями, составляющими основу для непрерывного образования и саморазвития, а также целостность общекультурного, личностного и познавательного развития обучающихся. В рабочей программе учтены идеи и положения Концепции развития математического образования в Российской Федерации.

В эпоху цифровой трансформации всех сфер человеческой деятельности невозможно стать образованным современным человеком без базовой математической подготовки. Уже в школе математика служит опорным предметом для изучения смежных дисциплин, а после школы реальной необходимостью становится непрерывное образование, что требует полноценной базовой общеобразовательной подготовки, в том числе и математической. Это обусловлено тем, что в наши дни растёт число профессий, связанных с непосредственным применением математики: и в сфере экономики, и в бизнесе, и в технологических областях, и даже в гуманитарных сферах. Таким образом, круг школьников, для которых математика может стать значимым предметом, расширяется.

Практическая полезность математики обусловлена тем, что её предметом являются фундаментальные структуры нашего мира: пространственные формы и количественные отношения от простейших, усваиваемых в непосредственном опыте, до достаточно сложных, необходимых для развития научных и прикладных идей. Без конкретных математических знаний затруднено понимание принципов устройства и использования современной техники, восприятие и интерпретация разнообразной социальной, экономической, политической информации, малоэффективна повседневная практическая деятельность. Каждому человеку в своей жизни приходится выполнять расчёты и составлять алгоритмы, находить и применять формулы, владеть практическими приёмами геометрических измерений и построений, читать информацию, представленную в виде таблиц, диаграмм и графиков, жить в условиях неопределённости и понимать вероятностный характер случайных событий.

Одновременно с расширением сфер применения математики в современном обществе всё более важным становится математический стиль мышления, проявляющийся в определённых умственных навыках. В процессе изучения математики в арсенал приёмов и методов мышления человека естественным образом включаются индукция и дедукция, обобщение и конкретизация, анализ и синтез, классификация и систематизация, абстрагирование и аналогия. Объекты математических умозаключений, правила их конструирования раскрывают механизм логических построений, способствуют выработке умения формулировать, обосновывать и доказывать суждения, тем самым развивают логическое мышление. Ведущая роль принадлежит математике и в формировании алгоритмической компоненты мышления и воспитании умений действовать по заданным алгоритмам, совершенствовать известные и конструировать новые. В процессе решения задач — основой учебной деятельности на уроках математики — развиваются также творческая и прикладная стороны мышления.



Обучение математике даёт возможность развивать у обучающихся точную, рациональную и информативную речь, умение отбирать наиболее подходящие языковые, символические, графические средства для выражения суждений и наглядного их представления.

Необходимым компонентом общей культуры в современном толковании является общее знакомство с методами познания действительности, представление о предмете и методах математики, их отличий от методов других естественных и гуманитарных наук, об особенностях применения математики для решения научных и прикладных задач. Таким образом, математическое образование вносит свой вклад в формирование общей культуры человека.

Изучение математики также способствует эстетическому воспитанию человека, пониманию красоты и изящества математических рассуждений, восприятию геометрических форм, усвоению идеи симметрии.

Цели и особенности изучения учебного предмета «Математика». 5—9 классы

Приоритетными целями обучения математике в 5—9 классах являются:

формирование центральных математических понятий (число, величина, геометрическая фигура, переменная, вероятность, функция), обеспечивающих преемственность и перспективность математического образования обучающихся;

подведение обучающихся на доступном для них уровне к осознанию взаимосвязи математики и окружающего мира, понимание математики как части общей культуры человечества;

развитие интеллектуальных и творческих способностей обучающихся, познавательной активности, исследовательских умений, критичности мышления, интереса к изучению математики;

формирование функциональной математической грамотности: умения распознавать проявления математических понятий, объектов и закономерностей в реальных жизненных ситуациях и при изучении других учебных предметов, проявления зависимостей и закономерностей, формулировать их на языке математики и создавать математические модели, применять освоенный математический аппарат для решения практико-ориентированных задач, интерпретировать и оценивать полученные результаты.

Основные линии содержания курса математики в 5—9 классах: «Числа и вычисления», «Алгебра» («Алгебраические выражения», «Уравнения и неравенства»), «Функции», «Геометрия» («Геометрические фигуры и их свойства», «Измерение геометрических величин»), «Вероятность и статистика». Данные линии развиваются параллельно, каждая в соответствии с собственной логикой, однако не независимо одна от другой, а в тесном контакте и взаимодействии. Кроме этого, их объединяет логическая составляющая, традиционно присущая математике и пронизывающая все математические курсы и содержательные линии. Сформулированное в Федеральном государственном образовательном стандарте основного общего образования требование «уметь оперировать понятиями: определение, аксиома, теорема, доказательство; умение распознавать истинные и ложные высказывания, приводить примеры и контрпримеры, строить высказывания и отрицания высказываний» относится ко всем курсам, а формирование логических умений распределяется по всем годам обучения на уровне основного общего образования.

Содержание образования, соответствующее предметным результатам освоения Примерной рабочей программы, распределённым по годам обучения, структурировано таким образом, чтобы ко всем основным, принципиальным вопросам обучающиеся обращались неоднократно, чтобы овладение математическими понятиями и навыками осуществлялось последовательно и поступательно, с соблюдением принципа преемственности, а новые знания включались в общую систему

математических представлений обучающихся, расширяя и углубляя её, образуя прочные множественные связи.

Место учебного предмета «Математика»  
в учебном плане

В соответствии с Федеральным государственным образовательным стандартом основного общего образования математика является обязательным предметом на данном уровне образования. В 5—9 классах учебный предмет «Математика» традиционно изучается в рамках следующих учебных курсов: в 5—6 классах — курса «Математика», в 7—9 классах — курсов «Алгебра» (включая элементы статистики и теории вероятностей) и «Геометрия». Настоящей программой вводится самостоятельный учебный курс «Вероятность и статистика».

Настоящей программой предусматривается выделение в учебном плане МАОУ «Ефимовская СОШ» на изучение математики в 5—6 классах 5 учебных часов в неделю в течение каждого года обучения, в 7—9 классах 6 учебных часов в неделю в течение каждого года обучения, всего 952 учебных часа.

Тематическое планирование учебных курсов и рекомендуемое распределение учебного времени для изучения отдельных тем, предложенные в настоящей программе, надо рассматривать как примерные ориентиры в помощь составителю авторской рабочей программы и прежде всего учителю. Автор рабочей программы вправе увеличить или уменьшить предложенное число учебных часов на тему, чтобы углубиться в тематику, более заинтересовавшую учеников, или направить усилия на преодоление затруднений. Допустимо также локальное перераспределение и перестановка элементов содержания внутри данного класса. Количество проверочных работ (тематический и итоговый контроль качества усвоения учебного материала) и их тип (самостоятельные и контрольные работы, тесты) остаются на усмотрение учителя. Также учитель вправе увеличить или уменьшить число учебных часов, отведённых в рабочей программе на обобщение, повторение, систематизацию знаний обучающихся. Единственным, но принципиально важным критерием, является достижение результатов обучения, указанных в настоящей программе.

Планируемые результаты освоения  
учебного предмета «Математика»  
на уровне основного общего образования

Освоение учебного предмета «Математика» должно обеспечивать достижение на уровне основного общего образования следующих личностных, метапредметных и предметных образовательных результатов:

### ЛИЧНОСТНЫЕ РЕЗУЛЬТАТЫ

Личностные результаты освоения программы учебного предмета «Математика» характеризуются:

Патриотическое воспитание:

проявлением интереса к прошлому и настоящему российской математики, ценностным отношением к достижениям российских математиков и российской математической школы, к использованию этих достижений в других науках и прикладных сферах.

Гражданское и духовно-нравственное воспитание:

готовностью к выполнению обязанностей гражданина и реализации его прав, представлением о математических основах функционирования различных структур, явлений, процедур гражданского общества (выборы, опросы и пр.); готовностью к обсуждению этических проблем, связанных с

практическим применением достижений науки, осознанием важности морально-этических принципов в деятельности учёного.

Трудовое воспитание:

установкой на активное участие в решении практических задач математической направленности, осознанием важности математического образования на протяжении всей жизни для успешной профессиональной деятельности и развитием необходимых умений; осознанным выбором и построением индивидуальной траектории образования и жизненных планов с учётом личных интересов и общественных потребностей.

Эстетическое воспитание:

способностью к эмоциональному и эстетическому восприятию математических объектов, задач, решений, рассуждений; умению видеть математические закономерности в искусстве.

Ценности научного познания:

ориентацией в деятельности на современную систему научных представлений об основных закономерностях развития человека, природы и общества, пониманием математической науки как сферы человеческой деятельности, этапов её развития и значимости для развития цивилизации; овладением языком математики и математической культурой как средством познания мира; овладением простейшими навыками исследовательской деятельности.

Физическое воспитание, формирование культуры здоровья и эмоционального благополучия:

готовностью применять математические знания в интересах своего здоровья, ведения здорового образа жизни (здоровое питание, сбалансированный режим занятий и отдыха, регулярная физическая активность); сформированностью навыка рефлексии, признанием своего права на ошибку и такого же права другого человека.

Экологическое воспитание:

ориентацией на применение математических знаний для решения задач в области сохранности окружающей среды, планирования поступков и оценки их возможных последствий для окружающей среды; осознанием глобального характера экологических проблем и путей их решения.

Личностные результаты, обеспечивающие адаптацию обучающегося к изменяющимся условиям социальной и природной среды:

готовностью к действиям в условиях неопределённости, повышению уровня своей компетентности через практическую деятельность, в том числе умение учиться у других людей, приобретать в совместной деятельности новые знания, навыки и компетенции из опыта других;

необходимостью в формировании новых знаний, в том числе формулировать идеи, понятия, гипотезы об объектах и явлениях, в том числе ранее не известных, осознавать дефициты собственных знаний и компетентностей, планировать своё развитие;

способностью осознавать стрессовую ситуацию, воспринимать стрессовую ситуацию как вызов, требующий контрмер, корректировать принимаемые решения и действия, формулировать и оценивать риски и последствия, формировать опыт.

**МЕТАПРЕДМЕТНЫЕ РЕЗУЛЬТАТЫ**

Метапредметные результаты освоения программы учебного предмета «Математика» характеризуются овладением универсальными познавательными действиями, универсальными коммуникативными действиями и универсальными регулятивными действиями.

1) Универсальные познавательные действия обеспечивают формирование базовых когнитивных процессов обучающихся (освоение методов познания окружающего мира; применение логических, исследовательских операций, умений работать с информацией).

Базовые логические действия:

выявлять и характеризовать существенные признаки математических объектов, понятий, отношений между понятиями; формулировать определения понятий; устанавливать существенный признак классификации, основания для обобщения и сравнения, критерии проводимого анализа;

воспринимать, формулировать и преобразовывать суждения: утвердительные и отрицательные, единичные, частные и общие; условные;

выявлять математические закономерности, взаимосвязи и противоречия в фактах, данных, наблюдениях и утверждениях; предлагать критерии для выявления закономерностей и противоречий;

делать выводы с использованием законов логики, дедуктивных и индуктивных умозаключений, умозаключений по аналогии;

разбирать доказательства математических утверждений (прямые и от противного), проводить самостоятельно несложные доказательства математических фактов, выстраивать аргументацию, приводить примеры и контрпримеры; обосновывать собственные рассуждения;

выбирать способ решения учебной задачи (сравнивать несколько вариантов решения, выбирать наиболее подходящий с учётом самостоятельно выделенных критериев).

Базовые исследовательские действия:

использовать вопросы как исследовательский инструмент познания; формулировать вопросы, фиксирующие противоречие, проблему, самостоятельно устанавливать искомое и данное, формировать гипотезу, аргументировать свою позицию, мнение;

проводить по самостоятельно составленному плану несложный эксперимент, небольшое исследование по установлению особенностей математического объекта, зависимостей объектов между собой;

самостоятельно формулировать обобщения и выводы по результатам проведённого наблюдения, исследования, оценивать достоверность полученных результатов, выводов и обобщений;

прогнозировать возможное развитие процесса, а также выдвигать предположения о его развитии в новых условиях.

Работа с информацией:

выявлять недостаточность и избыточность информации, данных, необходимых для решения задачи; выбирать, анализировать, систематизировать и интерпретировать информацию различных видов и форм представления;

выбирать форму представления информации и иллюстрировать решаемые задачи схемами, диаграммами, иной графикой и их комбинациями;

оценивать надёжность информации по критериям, предложенным учителем или сформулированным самостоятельно.

2) Универсальные коммуникативные действия обеспечивают сформированность социальных навыков обучающихся.

Общение:

воспринимать и формулировать суждения в соответствии с условиями и целями общения; ясно, точно, грамотно выражать свою точку зрения в устных и письменных текстах, давать пояснения по ходу решения задачи, комментировать полученный результат;

в ходе обсуждения задавать вопросы по существу обсуждаемой темы, проблемы, решаемой задачи, высказывать идеи, нацеленные на поиск решения; сопоставлять свои суждения с суждениями других участников диалога, обнаруживать различие и сходство позиций; в корректной форме формулировать разногласия, свои возражения;

представлять результаты решения задачи, эксперимента, исследования, проекта; самостоятельно выбирать формат выступления с учётом задач презентации и особенностей аудитории.

Сотрудничество:

понимать и использовать преимущества командной и индивидуальной работы при решении учебных математических задач; принимать цель совместной деятельности, планировать организацию совместной работы, распределять виды работ, договариваться, обсуждать процесс и результат работы; обобщать мнения нескольких людей;

участвовать в групповых формах работы (обсуждения, обмен мнениями, мозговые штурмы и др.); выполнять свою часть работы и координировать свои действия с другими членами команды; оценивать качество своего вклада в общий продукт по критериям, сформулированным участниками взаимодействия.

3) Универсальные регулятивные действия обеспечивают формирование смысловых установок и жизненных навыков личности.

Самоорганизация:

самостоятельно составлять план, алгоритм решения задачи (или его часть), выбирать способ решения с учётом имеющихся ресурсов и собственных возможностей, аргументировать и корректировать варианты решений с учётом новой информации.

Самоконтроль:

владеть способами самопроверки, самоконтроля процесса и результата решения математической задачи;

предвидеть трудности, которые могут возникнуть при решении задачи, вносить коррективы в деятельность на основе новых обстоятельств, найденных ошибок, выявленных трудностей;

оценивать соответствие результата деятельности поставленной цели и условиям, объяснять причины достижения или недостижения цели, находить ошибку, давать оценку приобретённому опыту.

## ПРЕДМЕТНЫЕ РЕЗУЛЬТАТЫ

Предметные результаты освоения Примерной рабочей программы по математике представлены по годам обучения в следующих разделах программы в рамках отдельных курсов: в 5—6 классах —

курса «Математика», в 7—9 классах — курсов «Алгебра», «Геометрия», «Вероятность и статистика».

Развитие логических представлений и навыков логического мышления осуществляется на протяжении всех лет обучения в основной школе в рамках всех названных курсов. Предполагается, что выпускник основной школы сможет строить высказывания и отрицания высказываний, распознавать истинные и ложные высказывания, приводить примеры и контрпримеры, овладеет понятиями: определение, аксиома, теорема, доказательство — и научится использовать их при выполнении учебных и внеучебных задач.

## ПРЕДМЕТНЫЕ РЕЗУЛЬТАТЫ ОСВОЕНИЯ УЧЕБНОГО ПРЕДМЕТА «МАТЕМАТИКА» (ВКЛЮЧАЯ УЧЕБНЫЕ КУРСЫ «АЛГЕБРА», «ГЕОМЕТРИЯ», «ВЕРОЯТНОСТЬ И СТАТИСТИКА»)

По учебному предмету "Математика" (включая учебные курсы "Алгебра", "Геометрия", "Вероятность и статистика") (на базовом уровне):

- 1) умение оперировать понятиями: множество, подмножество, операции над множествами; умение оперировать понятиями: граф, связный граф, дерево, цикл, применять их при решении задач; умение использовать графическое представление множеств для описания реальных процессов и явлений, при решении задач из других учебных предметов;
- 2) умение оперировать понятиями: определение, аксиома, теорема, доказательство; умение распознавать истинные и ложные высказывания, приводить примеры и контрпримеры, строить высказывания и отрицания высказываний;
- 3) умение оперировать понятиями: натуральное число, простое и составное число, делимость натуральных чисел, признаки делимости, целое число, модуль числа, обыкновенная дробь и десятичная дробь, стандартный вид числа, рациональное число, иррациональное число, арифметический квадратный корень; умение выполнять действия с числами, сравнивать и упорядочивать числа, представлять числа на координатной прямой, округлять числа; умение делать прикидку и оценку результата вычислений;
- 4) умение оперировать понятиями: степень с целым показателем, арифметический квадратный корень, многочлен, алгебраическая дробь, тождество; знакомство с корнем натуральной степени больше единицы; умение выполнять расчеты по формулам, преобразования целых, дробно-рациональных выражений и выражений с корнями, разложение многочлена на множители, в том числе с использованием формул разности квадратов и квадрата суммы и разности;
- 5) умение оперировать понятиями: числовое равенство, уравнение с одной переменной, числовое неравенство, неравенство с переменной; умение решать линейные и квадратные уравнения, дробно-рациональные уравнения с одной переменной, системы двух линейных уравнений, линейные неравенства и их системы, квадратные и дробно-рациональные неравенства с одной переменной, в том числе при решении задач из других предметов и практических задач; умение использовать координатную прямую и координатную плоскость для изображения решений уравнений, неравенств и систем;
- 6) умение оперировать понятиями: функция, график функции, нули функции, промежутки знакопостоянства, промежутки возрастания, убывания, наибольшее и наименьшее значения функции; умение оперировать понятиями: прямая пропорциональность, линейная функция, квадратичная функция, обратная пропорциональность, парабола, гиперболола; умение строить графики функций, использовать графики для определения свойств процессов и зависимостей, для

решения задач из других учебных предметов и реальной жизни; умение выражать формулами зависимости между величинами;

7) умение оперировать понятиями: последовательность, арифметическая и геометрическая прогрессии; умение использовать свойства последовательностей, формулы суммы и общего члена при решении задач, в том числе задач из других учебных предметов и реальной жизни;

8) умение решать задачи разных типов (в том числе на проценты, доли и части, движение, работу, цену товаров и стоимость покупок и услуг, налоги, задачи из области управления личными и семейными финансами); умение составлять выражения, уравнения, неравенства и системы по условию задачи, исследовать полученное решение и оценивать правдоподобность полученных результатов;

9) умение оперировать понятиями: фигура, точка, отрезок, прямая, луч, ломаная, угол, многоугольник, треугольник, равнобедренный и равносторонний треугольники, прямоугольный треугольник, медиана, биссектриса и высота треугольника, четырехугольник, параллелограмм, ромб, прямоугольник, квадрат, трапеция; окружность, круг, касательная; знакомство с пространственными фигурами; умение решать задачи, в том числе из повседневной жизни, нахождение геометрических величин с применением изученных свойств фигур и фактов;

10) умение оперировать понятиями: равенство фигур, равенство треугольников; параллельность и перпендикулярность прямых, угол между прямыми, перпендикуляр, наклонная, проекция, подобие фигур, подобные треугольники, симметрия относительно точки и прямой; умение распознавать равенство, симметрию и подобие фигур, параллельность и перпендикулярность прямых в окружающем мире;

11) умение оперировать понятиями: длина, расстояние, угол (величина угла, синус и косинус угла треугольника), площадь; умение оценивать размеры предметов и объектов в окружающем мире; умение применять формулы периметра и площади многоугольников, длины окружности и площади круга, объема прямоугольного параллелепипеда; умение применять признаки равенства треугольников, теорему о сумме углов треугольника, теорему Пифагора, тригонометрические соотношения для вычисления длин, расстояний, площадей;

12) умение изображать плоские фигуры и их комбинации, пространственные фигуры от руки, с помощью чертежных инструментов и электронных средств по текстовому или символьному описанию;

13) умение оперировать понятиями: прямоугольная система координат; координаты точки, вектор, сумма векторов, произведение вектора на число, скалярное произведение векторов; умение использовать векторы и координаты для представления данных и решения задач, в том числе из других учебных предметов и реальной жизни;

14) умение оперировать понятиями: столбиковые и круговые диаграммы, таблицы, среднее арифметическое, медиана, наибольшее и наименьшее значения, размах числового набора; умение извлекать, интерпретировать и преобразовывать информацию, представленную в таблицах и на диаграммах, отражающую свойства и характеристики реальных процессов и явлений; умение распознавать изменчивые величины в окружающем мире;

15) умение оперировать понятиями: случайный опыт (случайный эксперимент), элементарное событие (элементарный исход) случайного опыта, случайное событие, вероятность события; умение находить вероятности случайных событий в опытах с равновероятными элементарными событиями; умение решать задачи методом организованного перебора и с использованием правила умножения; умение оценивать вероятности реальных событий и явлений, понимать роль практически достоверных и маловероятных событий в окружающем мире и в жизни; знакомство с

понятием независимых событий; знакомство с законом больших чисел и его ролью в массовых явлениях;

16) умение выбирать подходящий изученный метод для решения задачи, приводить примеры математических закономерностей в природе и жизни, распознавать проявление законов математики в искусстве, описывать отдельные выдающиеся результаты, полученные в ходе развития математики как науки, приводить примеры математических открытий и их авторов в отечественной и всемирной истории.

рабочая программа учебного курса «Математика». 5—6 классы

Цели изучения учебного курса

Приоритетными целями обучения математике в 5—6 классах являются:

продолжение формирования основных математических понятий (число, величина, геометрическая фигура), обеспечивающих преемственность и перспективность математического образования обучающихся;

развитие интеллектуальных и творческих способностей обучающихся, познавательной активности, исследовательских умений, интереса к изучению математики;

подведение обучающихся на доступном для них уровне к осознанию взаимосвязи математики и окружающего мира;

формирование функциональной математической грамотности: умения распознавать математические объекты в реальных жизненных ситуациях, применять освоенные умения для решения практико-ориентированных задач, интерпретировать полученные результаты и оценивать их на соответствие практической ситуации.

Основные линии содержания курса математики в 5—6 классах — арифметическая и геометрическая, которые развиваются параллельно, каждая в соответствии с собственной логикой, однако, не независимо одна от другой, а в тесном контакте и взаимодействии. Также в курсе происходит знакомство с элементами алгебры и описательной статистики.

Изучение арифметического материала начинается со систематизации и развития знаний о натуральных числах, полученных в начальной школе. При этом совершенствование вычислительной техники и формирование новых теоретических знаний сочетается с развитием вычислительной культуры, в частности с обучением простейшим приемам прикидки и оценки результатов вычислений. Изучение натуральных чисел продолжается в 6 классе знакомством с начальными понятиями теории делимости.

Другой крупный блок в содержании арифметической линии — это дроби. Начало изучения обыкновенных и десятичных дробей отнесено к 5 классу. Это первый этап в освоении дробей, когда происходит знакомство с основными идеями, понятиями темы. При этом рассмотрение обыкновенных дробей в полном объеме предшествует изучению десятичных дробей, что целесообразно с точки зрения логики изложения числовой линии, когда правила действий с десятичными дробями можно обосновать уже известными алгоритмами выполнения действий с обыкновенными дробями. Знакомство с десятичными дробями расширит возможности для понимания обучающимися прикладного применения новой записи при изучении других предметов



и при практическом использовании. К 6 классу отнесён второй этап в изучении дробей, где происходит совершенствование навыков сравнения и преобразования дробей, освоение новых вычислительных алгоритмов, оттачивание техники вычислений, в том числе значений выражений, содержащих и обыкновенные, и десятичные дроби, установление связей между ними, рассмотрение приёмов решения задач на дроби. В начале 6 класса происходит знакомство с понятием процента.

Особенностью изучения положительных и отрицательных чисел является то, что они также могут рассматриваться в несколько этапов. В 6 классе в начале изучения темы «Положительные и отрицательные числа» выделяется подтема «Целые числа», в рамках которой знакомство с отрицательными числами и действиями с положительными и отрицательными числами происходит на основе содержательного подхода. Это позволяет на доступном уровне познакомить учащихся практически со всеми основными понятиями темы, в том числе и с правилами знаков при выполнении арифметических действий. Изучение рациональных чисел на этом не закончится, а будет продолжено в курсе алгебры 7 класса, что станет следующим проходом всех принципиальных вопросов, тем самым разделение трудностей облегчает восприятие материала, а распределение во времени способствует прочности приобретаемых навыков.

При обучении решению текстовых задач в 5—6 классах используются арифметические приёмы решения. Текстовые задачи, решаемые при отработке вычислительных навыков в 5—6 классах, рассматриваются задачи следующих видов: задачи на движение, на части, на покупки, на работу и производительность, на проценты, на отношения и пропорции. Кроме того, обучающиеся знакомятся с приёмами решения задач перебором возможных вариантов, учатся работать с информацией, представленной в форме таблиц или диаграмм.

В Примерной рабочей программе предусмотрено формирование пропедевтических алгебраических представлений. Буква как символ некоторого числа в зависимости от математического контекста вводится постепенно. Буквенная символика широко используется прежде всего для записи общих утверждений и предложений, формул, в частности для вычисления геометрических величин, в качестве «заместителя» числа.

В курсе «Математики» 5—6 классов представлена наглядная геометрия, направленная на развитие образного мышления, пространственного воображения, изобразительных умений. Это важный этап в изучении геометрии, который осуществляется на наглядно-практическом уровне, опирается на наглядно-образное мышление обучающихся. Большая роль отводится практической деятельности, опыту, эксперименту, моделированию. Обучающиеся знакомятся с геометрическими фигурами на плоскости и в пространстве, с их простейшими конфигурациями, учатся изображать их на нелинованной и клетчатой бумаге, рассматривают их простейшие свойства. В процессе изучения наглядной геометрии знания, полученные обучающимися в начальной школе, систематизируются и расширяются.

Место учебного курса в учебном плане

Согласно учебному плану МАОУ «Ефимовская СОШ» в 5—6 классах изучается интегрированный предмет «Математика», который включает арифметический материал и наглядную геометрию, а также пропедевтические сведения из алгебры, элементы логики и начала описательной статистики.

Учебный план МАОУ «Ефимовская СОШ» на изучение математики в 5—6 классах отводит не менее 5 учебных часов в неделю в течение каждого года обучения, всего не менее 340 учебных часов.

Содержание учебного курса  
(по годам обучения)

5 класс

Натуральные числа и нуль

Натуральное число. Ряд натуральных чисел. Число 0. Изображение натуральных чисел точками на координатной (числовой) прямой.

Позиционная система счисления. Римская нумерация как пример непозиционной системы счисления. Десятичная система счисления.

Сравнение натуральных чисел, сравнение натуральных чисел с нулём. Способы сравнения. Округление натуральных чисел.

Сложение натуральных чисел; свойство нуля при сложении. Вычитание как действие, обратное сложению. Умножение натуральных чисел; свойства нуля и единицы при умножении. Деление как действие, обратное умножению. Компоненты действий, связь между ними. Проверка результата арифметического действия. Переместительное и сочетательное свойства (законы) сложения и умножения, распределительное свойство (закон) умножения.

Использование букв для обозначения неизвестного компонента и записи свойств арифметических действий.

Делители и кратные числа, разложение на множители. Простые и составные числа. Признаки делимости на 2, 5, 10, 3, 9. Деление с остатком.

Степень с натуральным показателем. Запись числа в виде суммы разрядных слагаемых.

Числовое выражение. Вычисление значений числовых выражений; порядок выполнения действий. Использование при вычислениях переместительного и сочетательного свойств (законов) сложения и умножения, распределительного свойства умножения.

Дроби

Представление о дроби как способе записи части величины. Обыкновенные дроби. Правильные и неправильные дроби. Смешанная дробь; представление смешанной дроби в виде неправильной дроби и выделение целой части числа из неправильной дроби. Изображение дробей точками на числовой прямой. Основное свойство дроби. Сокращение дробей. Приведение дроби к новому знаменателю. Сравнение дробей.

Сложение и вычитание дробей. Умножение и деление дробей; взаимно-обратные дроби. Нахождение части целого и целого по его части.

Десятичная запись дробей. Представление десятичной дроби в виде обыкновенной. Изображение десятичных дробей точками на числовой прямой. Сравнение десятичных дробей.

Арифметические действия с десятичными дробями. Округление десятичных дробей.

Решение текстовых задач

Решение текстовых задач арифметическим способом. Решение логических задач. Решение задач перебором всех возможных вариантов. Использование при решении задач таблиц и схем.

Решение задач, содержащих зависимости, связывающие величины: скорость, время, расстояние; цена, количество, стоимость. Единицы измерения: массы, объёма, цены; расстояния, времени, скорости. Связь между единицами измерения каждой величины.

Решение основных задач на дроби.

Представление данных в виде таблиц, столбчатых диаграмм.

Наглядная геометрия

Наглядные представления о фигурах на плоскости: точка, прямая, отрезок, луч, угол, ломаная, многоугольник, окружность, круг. Угол. Прямой, острый, тупой и развёрнутый углы.

Длина отрезка, метрические единицы длины. Длина ломаной, периметр многоугольника. Измерение и построение углов с помощью транспортира.

Наглядные представления о фигурах на плоскости: многоугольник; прямоугольник, квадрат; треугольник, о равенстве фигур.

Изображение фигур, в том числе на клетчатой бумаге. Построение конфигураций из частей прямой, окружности на нелинованной и клетчатой бумаге. Использование свойств сторон и углов прямоугольника, квадрата.

Площадь прямоугольника и многоугольников, составленных из прямоугольников, в том числе фигур, изображённых на клетчатой бумаге. Единицы измерения площади.

Наглядные представления о пространственных фигурах: прямоугольный параллелепипед, куб, многогранники. Изображение простейших многогранников. Развёртки куба и параллелепипеда. Создание моделей многогранников (из бумаги, проволоки, пластилина и др.).

Объём прямоугольного параллелепипеда, куба. Единицы измерения объёма.

6 класс

Натуральные числа

Арифметические действия с многозначными натуральными числами. Числовые выражения, порядок действий, использование скобок. Использование при вычислениях переместительного и сочетательного свойств сложения и умножения, распределительного свойства умножения. Округление натуральных чисел.

Делители и кратные числа; наибольший общий делитель и наименьшее общее кратное. Делимость суммы и произведения. Деление с остатком.

Дроби

Обыкновенная дробь, основное свойство дроби, сокращение дробей. Сравнение и упорядочивание дробей. Решение задач на нахождение части от целого и целого по его части. Дробное число как результат деления. Представление десятичной дроби в виде обыкновенной дроби и возможность представления обыкновенной дроби в виде десятичной. Десятичные дроби и метрическая система мер. Арифметические действия и числовые выражения с обыкновенными и десятичными дробями.

Отношение. Деление в данном отношении. Масштаб, пропорция. Применение пропорций при решении задач.

Понятие процента. Вычисление процента от величины и величины по её проценту. Выражение процентов десятичными дробями. Решение задач на проценты. Выражение отношения величин в процентах.

Положительные и отрицательные числа

Положительные и отрицательные числа. Целые числа. Модуль числа, геометрическая интерпретация модуля числа. Изображение чисел на координатной прямой. Числовые промежутки.

Сравнение чисел. Арифметические действия с положительными и отрицательными числами.

Прямоугольная система координат на плоскости. Координаты точки на плоскости, абсцисса и ордината. Построение точек и фигур на координатной плоскости.

## Буквенные выражения

Применение букв для записи математических выражений и предложений. Свойства арифметических действий. Буквенные выражения и числовые подстановки. Буквенные равенства, нахождение неизвестного компонента. Формулы; формулы периметра и площади прямоугольника, квадрата, объёма параллелепипеда и куба.

## Решение текстовых задач

Решение текстовых задач арифметическим способом. Решение логических задач. Решение задач перебором всех возможных вариантов.

Решение задач, содержащих зависимости, связывающих величины: скорость, время, расстояние; цена, количество, стоимость; производительность, время, объём работы. Единицы измерения: массы, стоимости; расстояния, времени, скорости. Связь между единицами измерения каждой величины.

Решение задач, связанных с отношением, пропорциональностью величин, процентами; решение основных задач на дроби и проценты.

Оценка и прикидка, округление результата.

Составление буквенных выражений по условию задачи.

Представление данных с помощью таблиц и диаграмм. Столбчатые диаграммы: чтение и построение. Чтение круговых диаграмм.

## Наглядная геометрия

Наглядные представления о фигурах на плоскости: точка, прямая, отрезок, луч, угол, ломаная, многоугольник, четырёхугольник, треугольник, окружность, круг.

Взаимное расположение двух прямых на плоскости, параллельные прямые, перпендикулярные прямые. Измерение расстояний: между двумя точками, от точки до прямой; длина маршрута на квадратной сетке.

Измерение и построение углов с помощью транспортира. Виды треугольников: остроугольный, прямоугольный, тупоугольный; равнобедренный, равносторонний. Четырёхугольник, примеры четырёхугольников. Прямоугольник, квадрат: использование свойств сторон, углов, диагоналей. Изображение геометрических фигур на нелинованной бумаге с использованием циркуля, линейки, угольника, транспортира. Построения на клетчатой бумаге.

Периметр многоугольника. Понятие площади фигуры; единицы измерения площади. Приближённое измерение площади фигур, в том числе на квадратной сетке. Приближённое измерение длины окружности, площади круга.

Симметрия: центральная, осевая и зеркальная симметрии. Построение симметричных фигур.

Наглядные представления о пространственных фигурах: параллелепипед, куб, призма, пирамида, конус, цилиндр, шар и сфера. Изображение пространственных фигур. Примеры развёрток многогранников, цилиндра и конуса. Создание моделей пространственных фигур (из бумаги, проволоки, пластилина и др.).

Понятие объёма; единицы измерения объёма. Объём прямоугольного параллелепипеда, куба.

планируемые Предметные результаты освоения Примерной рабочей программы курса (по годам обучения)

Освоение учебного курса «Математика» в 5—6 классах основной школы должно обеспечивать достижение следующих предметных образовательных результатов:

5 класс

Числа и вычисления

Понимать и правильно употреблять термины, связанные с натуральными числами, обыкновенными и десятичными дробями.

Сравнивать и упорядочивать натуральные числа, сравнивать в простейших случаях обыкновенные дроби, десятичные дроби.

Соотносить точку на координатной (числовой) прямой с соответствующим ей числом и изображать натуральные числа точками на координатной (числовой) прямой.

Выполнять арифметические действия с натуральными числами, с обыкновенными дробями в простейших случаях.

Выполнять проверку, прикидку результата вычислений.

Округлять натуральные числа.

Решение текстовых задач

Решать текстовые задачи арифметическим способом и с помощью организованного конечного перебора всех возможных вариантов.

Решать задачи, содержащие зависимости, связывающие величины: скорость, время, расстояние; цена, количество, стоимость.

Использовать краткие записи, схемы, таблицы, обозначения при решении задач.

Пользоваться основными единицами измерения: цены, массы; расстояния, времени, скорости; выражать одни единицы величины через другие.

Извлекать, анализировать, оценивать информацию, представленную в таблице, на столбчатой диаграмме, интерпретировать представленные данные, использовать данные при решении задач.

Наглядная геометрия

Пользоваться геометрическими понятиями: точка, прямая, отрезок, луч, угол, многоугольник, окружность, круг.

Приводить примеры объектов окружающего мира, имеющих форму изученных геометрических фигур.

Использовать терминологию, связанную с углами: вершина, сторона; с многоугольниками: угол, вершина, сторона, диагональ; с окружностью: радиус, диаметр, центр.

Изображать изученные геометрические фигуры на нелинованной и клетчатой бумаге с помощью циркуля и линейки.

Находить длины отрезков непосредственным измерением с помощью линейки, строить отрезки заданной длины; строить окружность заданного радиуса.

Использовать свойства сторон и углов прямоугольника, квадрата для их построения, вычисления площади и периметра.

Вычислять периметр и площадь квадрата, прямоугольника, фигур, составленных из прямоугольников, в том числе фигур, изображённых на клетчатой бумаге.

Пользоваться основными метрическими единицами измерения длины, площади; выражать одни единицы величины через другие.

Распознавать параллелепипед, куб, использовать терминологию: вершина, ребро грань, измерения; находить измерения параллелепипеда, куба.

Вычислять объём куба, параллелепипеда по заданным измерениям, пользоваться единицами измерения объёма.

Решать несложные задачи на измерение геометрических величин в практических ситуациях.

6 класс

### Числа и вычисления

Знать и понимать термины, связанные с различными видами чисел и способами их записи, переходить (если это возможно) от одной формы записи числа к другой.

Сравнивать и упорядочивать целые числа, обыкновенные и десятичные дроби, сравнивать числа одного и разных знаков.

Выполнять, сочетая устные и письменные приёмы, арифметические действия с натуральными и целыми числами, обыкновенными и десятичными дробями, положительными и отрицательными числами.

Вычислять значения числовых выражений, выполнять прикидку и оценку результата вычислений; выполнять преобразования числовых выражений на основе свойств арифметических действий.

Соотносить точку на координатной прямой с соответствующим ей числом и изображать числа точками на координатной прямой, находить модуль числа.

Соотносить точки в прямоугольной системе координат с координатами этой точки.

Округлять целые числа и десятичные дроби, находить приближения чисел.

### Числовые и буквенные выражения

Понимать и употреблять термины, связанные с записью степени числа, находить квадрат и куб числа, вычислять значения числовых выражений, содержащих степени.

Пользоваться признаками делимости, раскладывать натуральные числа на простые множители.

Пользоваться масштабом, составлять пропорции и отношения.

Использовать буквы для обозначения чисел при записи математических выражений, составлять буквенные выражения и формулы, находить значения буквенных выражений, осуществляя необходимые подстановки и преобразования.

Находить неизвестный компонент равенства.

### Решение текстовых задач

Решать многошаговые текстовые задачи арифметическим способом.

Решать задачи, связанные с отношением, пропорциональностью величин, процентами; решать три основные задачи на дроби и проценты.

Решать задачи, содержащие зависимости, связывающие величины: скорость, время, расстояние, цена, количество, стоимость; производительность, время, объёма работы, используя арифметические действия, оценку, прикидку; пользоваться единицами измерения соответствующих величин.

Составлять буквенные выражения по условию задачи.

Извлекать информацию, представленную в таблицах, на линейной, столбчатой или круговой диаграммах, интерпретировать представленные данные; использовать данные при решении задач.

Представлять информацию с помощью таблиц, линейной и столбчатой диаграмм.

### Наглядная геометрия

Приводить примеры объектов окружающего мира, имеющих форму изученных геометрических плоских и пространственных фигур, примеры равных и симметричных фигур.

Изображать с помощью циркуля, линейки, транспортира на нелинованной и клетчатой бумаге изученные плоские геометрические фигуры и конфигурации, симметричные фигуры.

Пользоваться геометрическими понятиями: равенство фигур, симметрия; использовать терминологию, связанную с симметрией: ось симметрии, центр симметрии.

Находить величины углов измерением с помощью транспортира, строить углы заданной величины, пользоваться при решении задач градусной мерой углов; распознавать на чертежах острый, прямой, развёрнутый и тупой углы.

Вычислять длину ломаной, периметр многоугольника, пользоваться единицами измерения длины, выражать одни единицы измерения длины через другие.

Находить, используя чертёжные инструменты, расстояния: между двумя точками, от точки до прямой, длину пути на квадратной сетке.

Вычислять площадь фигур, составленных из прямоугольников, использовать разбиение на прямоугольники, на равные фигуры, достраивание до прямоугольника; пользоваться основными единицами измерения площади; выражать одни единицы измерения площади через другие.

Распознавать на моделях и изображениях пирамиду, конус, цилиндр, использовать терминологию: вершина, ребро, грань, основание, развёртка.

Изображать на клетчатой бумаге прямоугольный параллелепипед.

Вычислять объём прямоугольного параллелепипеда, куба, пользоваться основными единицами измерения объёма; выражать одни единицы измерения объёма через другие.

Решать несложные задачи на нахождение геометрических величин в практических ситуациях.







## ТЕМАТИЧЕСКОЕ ПЛАНИРОВАНИЕ 5 КЛАСС

№ п/п	Наименование разделов и тем программы	Количество часов			Виды деятельности	Модуль воспитательной программы «Школьный урок»	Электронные (цифровые) образовательные ресурсы
		всего	контрольные работы	практические работы			
Раздел 1. Натуральные числа. Действия с натуральными числами							
1.1.	Десятичная система счисления.	2	0	0	Читать, записывать, сравнивать натуральные числа; предлагать и обсуждать способы упорядочивания чисел;	День знаний	<a href="https://resh.edu.ru/subject/lesson/7721/">https://resh.edu.ru/subject/lesson/7721/</a>
1.2.	Ряд натуральных чисел.	2	0	0	Читать, записывать, сравнивать натуральные числа; предлагать и обсуждать способы упорядочивания чисел; Знакомиться с историей развития арифметики;	Предметная олимпиада на платформе Учи.ру	<a href="https://resh.edu.ru/subject/lesson/7719/">https://resh.edu.ru/subject/lesson/7719/</a>
1.3.	Натуральный ряд.	2	0	0	Читать, записывать, сравнивать натуральные числа; предлагать и обсуждать способы упорядочивания чисел;		<a href="https://resh.edu.ru/subject/lesson/7719/">https://resh.edu.ru/subject/lesson/7719/</a>
1.4.	Число 0.	1	0	0	Исследовать свойства натурального ряда, чисел 0 и 1 при сложении и умножении; Критически оценивать полученный результат, осуществлять самоконтроль	Пятиминутки на уроках: Статистика и ЗОЖ	<a href="https://resh.edu.ru/subject/lesson/7719/">https://resh.edu.ru/subject/lesson/7719/</a>

1.5.	Натуральные числа на координатной прямой.	4	0	0	Изображать координатную прямую, отмечать числа точками на координатной прямой, находить координаты точки;		<a href="https://resh.edu.ru/subject/lesson/7738/">https://resh.edu.ru/subject/lesson/7738/</a>
1.6.	Сравнение, округление натуральных чисел.	3	0	0	Читать, записывать, сравнивать натуральные числа; предлагать и обсуждать способы упорядочивания чисел; Использовать правило округления натуральных чисел;	Дни финансовой грамотности	<a href="https://resh.edu.ru/subject/lesson/7718/">https://resh.edu.ru/subject/lesson/7718/</a>
1.7.	Арифметические действия с натуральными числами.	3	0	0	Выполнять арифметические действия с натуральными числами, вычислять значения числовых выражений со скобками и без скобок;		<a href="https://resh.edu.ru/subject/lesson/7723/">https://resh.edu.ru/subject/lesson/7723/</a> <a href="https://resh.edu.ru/subject/lesson/7717/">https://resh.edu.ru/subject/lesson/7717/</a>

## ТЕМАТИЧЕСКОЕ ПЛАНИРОВАНИЕ 6 КЛАСС

№ п/п	Наименование разделов и тем программы	Количество часов			Виды деятельности	Модуль воспитательной программы «Школьный урок»	Электронные (цифровые) образовательные ресурсы
		всего	контрольные работы	практические работы			
Раздел 1.Натуральные числа. Действия с натуральными числами							
1.1.	Арифметические действия с многозначными натуральными числами.	3	0	0	Исследовать числовые закономерности, проводить числовые эксперименты, выдвигать и обосновывать гипотезы; Выполнять арифметические действия с многозначными натуральными числами, находить значения числовых выражений со скобками и без скобок; вычислять значения выражений, содержащих степени; выполнять прикидку и оценку значений числовых выражений, применять приёмы проверки результата; Использовать при вычислениях переместительное и сочетательное свойства сложения и умножения, распределительное свойство умножения относительно сложения, свойства арифметических действий;	День знаний	<a href="https://resh.edu.ru/subject/lesson/669/">https://resh.edu.ru/subject/lesson/669/</a>  <a href="https://resh.edu.ru/subject/lesson/670/">https://resh.edu.ru/subject/lesson/670/</a> <a href="https://resh.edu.ru/subject/lesson/671/">https://resh.edu.ru/subject/lesson/671/</a> <a href="https://resh.edu.ru/subject/lesson/6240/">https://resh.edu.ru/subject/lesson/6240/</a>

1.2.	Числовые выражения, порядок действий, использование скобок.	4	0	0	Выполнять арифметические действия с многозначными натуральными числами, находить значения числовых выражений со скобками и без скобок; вычислять значения выражений, содержащих степени; выполнять прикидку и оценку значений числовых выражений, применять приёмы проверки результата; Использовать при вычислениях переместительное и сочетательное свойства сложения и умножения, распределительное свойство умножения относительно сложения, свойства арифметических действий;		<a href="https://resh.edu.ru/subject/lesson/4076/">https://resh.edu.ru/subject/lesson/4076/</a> <a href="https://resh.edu.ru/subject/lesson/672/">https://resh.edu.ru/subject/lesson/672/</a>
1.3.	Округление натуральных чисел	4	1	0	Исследовать числовые закономерности, проводить числовые эксперименты, выдвигать и обосновывать гипотезы; Критически оценивать полученный результат, находить ошибки, осуществлять самоконтроль, проверяя ответ на соответствие условию;	Предметная олимпиада на платформе Учи.ру	<a href="https://resh.edu.ru/subject/lesson/23/">https://resh.edu.ru/subject/lesson/23/</a> <a href="https://resh.edu.ru/subject/lesson/20/">https://resh.edu.ru/subject/lesson/20/</a>
1.4.	Делители и кратные числа; наибольший общий делитель и наименьшее общее кратное	3	0	0	Формулировать определения делителя и кратного, наибольшего общего делителя и наименьшего общего кратного, простого и составного чисел; использовать эти понятия при решении задач; применять алгоритмы вычисления наибольшего общего делителя и наименьшего общего кратного двух чисел, алгоритм разложения числа на простые множители;		<a href="https://resh.edu.ru/subject/lesson/696/">https://resh.edu.ru/subject/lesson/696/</a> <a href="https://resh.edu.ru/subject/lesson/702/">https://resh.edu.ru/subject/lesson/702/</a>



## Рабочая программа учебного курса «Алгебра». 7—9 классы

### Цели изучения учебного курса

Алгебра является одним из опорных курсов основной школы: она обеспечивает изучение других дисциплин, как естественнонаучного, так и гуманитарного циклов, её освоение необходимо для продолжения образования и в повседневной жизни. Развитие у обучающихся научных представлений о происхождении и сущности алгебраических абстракций, способе отражения математической наукой явлений и процессов в природе и обществе, роли математического моделирования в научном познании и в практике способствует формированию научного мировоззрения и качеств мышления, необходимых для адаптации в современном цифровом обществе. Изучение алгебры естественным образом обеспечивает развитие умения наблюдать, сравнивать, находить закономерности, требует критичности мышления, способности аргументированно обосновывать свои действия и выводы, формулировать утверждения. Освоение курса алгебры обеспечивает развитие логического мышления обучающихся: они используют дедуктивные и индуктивные рассуждения, обобщение и конкретизацию, абстрагирование и аналогию. Обучение алгебре предполагает значительный объём самостоятельной деятельности обучающихся, поэтому самостоятельное решение задач естественным образом является реализацией деятельностного принципа обучения.

В структуре программы учебного курса «Алгебра» основной школы основное место занимают содержательно-методические линии: «Числа и вычисления»; «Алгебраические выражения»; «Уравнения и неравенства»; «Функции». Каждая из этих содержательно-методических линий развивается на протяжении трёх лет изучения курса, естественным образом переплетаясь и взаимодействуя с другими его линиями. В ходе изучения курса обучающимся приходится логически рассуждать, использовать теоретико-множественный язык. В связи с этим целесообразно включить в программу некоторые основы логики, пронизывающие все основные разделы математического образования и способствующие овладению обучающимися основ универсального математического языка. Таким образом, можно утверждать, что содержательной и структурной особенностью курса «Алгебра» является его интегрированный характер.

Содержание линии «Числа и вычисления» служит основой для дальнейшего изучения математики, способствует развитию у обучающихся логического мышления, формированию умения пользоваться алгоритмами, а также приобретению практических навыков, необходимых для повседневной жизни. Развитие понятия о числе в основной школе связано с рациональными и иррациональными числами, формированием представлений о действительном числе. Завершение освоения числовой линии отнесено к старшему звену общего образования.

Содержание двух алгебраических линий — «Алгебраические выражения» и «Уравнения и неравенства» способствует формированию у обучающихся математического аппарата, необходимого для решения задач математики, смежных предметов и практико-ориентированных задач. В основной школе учебный материал группируется вокруг рациональных выражений. Алгебра демонстрирует значение математики как языка для построения математических моделей, описания процессов и явлений реального мира. В задачи обучения алгебре входят также дальнейшее развитие алгоритмического мышления, необходимого, в частности, для освоения курса информатики, и овладение навыками дедуктивных рассуждений. Преобразование символьных форм вносит свой специфический вклад в развитие воображения, способностей к математическому творчеству.

Содержание функционально-графической линии нацелено на получение школьниками знаний о функциях как важнейшей математической модели для описания и исследования разнообразных процессов и явлений в природе и обществе. Изучение этого материала способствует развитию у

обучающихся умения использовать различные выразительные средства языка математики — словесные, символические, графические, вносит вклад в формирование представлений о роли математики в развитии цивилизации и культуры.

Место учебного курса в учебном плане

Согласно учебному плану МАОУ «Ефимовская СОШ» в 7—9 классах изучается учебный курс «Алгебра», который включает следующие основные разделы содержания: «Числа и вычисления», «Алгебраические выражения», «Уравнения и неравенства», «Функции».

Учебный план МАОУ «Ефимовская СОШ» на изучение алгебры в 7—9 классах отводит не менее 3 учебных часов в неделю в течение каждого года обучения, всего за три года обучения — не менее 306 учебных часов.

Содержание учебного курса (по годам обучения)

7 класс

Числа и вычисления

Рациональные числа

Дроби обыкновенные и десятичные, переход от одной формы записи дробей к другой. Понятие рационального числа, запись, сравнение, упорядочивание рациональных чисел. Арифметические действия с рациональными числами. Решение задач из реальной практики на части, на дроби.

Степень с натуральным показателем: определение, преобразование выражений на основе определения.

Проценты, запись процентов в виде дроби и дроби в виде процентов. Три основные задачи на проценты, решение задач из реальной практики.

Применение признаков делимости, разложение на множители натуральных чисел.

Реальные зависимости, в том числе прямая и обратная пропорциональности.

Алгебраические выражения

Переменные, числовое значение выражения с переменной. Представление зависимости между величинами в виде формулы. Вычисления по формулам.

Преобразование буквенных выражений, тождественно равные выражения, правила преобразования сумм и произведений, правила раскрытия скобок и приведения подобных слагаемых.

Свойства степени с натуральным показателем.

Одночлены и многочлены. Степень многочлена. Сложение, вычитание, умножение многочленов. Формулы сокращённого умножения: квадрат суммы и квадрат разности. Формула разности квадратов. Разложение многочленов на множители.

Уравнения

Уравнение, корень уравнения, правила преобразования уравнения, равносильность уравнений.

Линейное уравнение с одной переменной, число корней линейного уравнения, решение линейных уравнений. Составление уравнений по условию задачи. Решение текстовых задач с помощью уравнений.



Линейное уравнение с двумя переменными и его график. Система двух линейных уравнений с двумя переменными. Решение систем уравнений способом подстановки. Примеры решения текстовых задач с помощью систем уравнений.

Координаты и графики. Функции

Координата точки на прямой. Числовые промежутки. Расстояние между двумя точками координатной прямой.

Прямоугольная система координат, оси  $Ox$  и  $Oy$ . Абсцисса и ордината точки на координатной плоскости. Примеры графиков, заданных формулами. Чтение графиков реальных зависимостей.

Понятие функции. График функции. Свойства функций. Линейная функция, её график. Графическое решение линейных уравнений и систем линейных уравнений.

8 класс

Числа и вычисления

Квадратный корень из числа. Понятие об иррациональном числе. Десятичные приближения иррациональных чисел. Свойства арифметических квадратных корней и их применение к преобразованию числовых выражений и вычислениям. Действительные числа.

Степень с целым показателем и её свойства. Стандартная запись числа.

Алгебраические выражения

Квадратный трёхчлен; разложение квадратного трёхчлена на множители.

Алгебраическая дробь. Основное свойство алгебраической дроби. Сложение, вычитание, умножение, деление алгебраических дробей. Рациональные выражения и их преобразование.

Уравнения и неравенства

Квадратное уравнение, формула корней квадратного уравнения. Теорема Виета. Решение уравнений, сводящихся к линейным и квадратным. Простейшие дробно-рациональные уравнения.

Графическая интерпретация уравнений с двумя переменными и систем линейных уравнений с двумя переменными.

Решение текстовых задач алгебраическим способом.

Числовые неравенства и их свойства. Неравенство с одной переменной. Равносильность неравенств. Линейные неравенства с одной переменной. Системы линейных неравенств с одной переменной.

Функции

Понятие функции. Область определения и множество значений функции. Способы задания функций.

График функции. Чтение свойств функции по её графику. Примеры графиков функций, отражающих реальные процессы.

Функции, описывающие прямую и обратную пропорциональные зависимости, их графики. Функции  $y = x^2$ ,  $y = x^3$ ,  $y = \sqrt{x}$ ,  $y = |x|$ . Графическое решение уравнений и систем уравнений.

9 класс

Числа и вычисления

## Действительные числа

Рациональные числа, иррациональные числа, конечные и бесконечные десятичные дроби. Множество действительных чисел; действительные числа как бесконечные десятичные дроби. Взаимно однозначное соответствие между множеством действительных чисел и координатной прямой.

Сравнение действительных чисел, арифметические действия с действительными числами.

Измерения, приближения, оценки

Размеры объектов окружающего мира, длительность процессов в окружающем мире.

Приближённое значение величины, точность приближения. Округление чисел. Прикидка и оценка результатов вычислений.

Уравнения и неравенства

Уравнения с одной переменной

Линейное уравнение. Решение уравнений, сводящихся к линейным.

Квадратное уравнение. Решение уравнений, сводящихся к квадратным. Биквадратное уравнение. Примеры решения уравнений третьей и четвёртой степеней разложением на множители.

Решение дробно-рациональных уравнений.

Решение текстовых задач алгебраическим методом.

Системы уравнений

Уравнение с двумя переменными и его график. Решение систем двух линейных уравнений с двумя переменными. Решение систем двух уравнений, одно из которых линейное, а другое — второй степени. Графическая интерпретация системы уравнений с двумя переменными.

Решение текстовых задач алгебраическим способом.

Неравенства

Числовые неравенства и их свойства.

Решение линейных неравенств с одной переменной. Решение систем линейных неравенств с одной переменной. Квадратные неравенства. Графическая интерпретация неравенств и систем неравенств с двумя переменными.

Функции

Квадратичная функция, её график и свойства. Парабола, координаты вершины параболы, ось симметрии параболы.

Графики функций:  $y = kx$ ,  $y = kx + b$ ,  $y = k/x$ ,  $y = x^3$ ,  $y = \sqrt{x}$ ,  $y = |x|$  и их свойства.

Числовые последовательности

Определение и способы задания числовых последовательностей

Понятие числовой последовательности. Задание последовательности рекуррентной формулой и формулой  $n$ -го члена.

Арифметическая и геометрическая прогрессии

Арифметическая и геометрическая прогрессии. Формулы  $n$ -го члена арифметической и геометрической прогрессий, суммы первых  $n$  членов.

Изображение членов арифметической и геометрической прогрессий точками на координатной плоскости. Линейный и экспоненциальный рост. Сложные проценты.

планируемые Предметные результаты освоения Примерной рабочей программы курса (по годам обучения)

Освоение учебного курса «Алгебра» на уровне основного общего образования должно обеспечивать достижение следующих предметных образовательных результатов:

7 класс

Числа и вычисления

Выполнять, сочетая устные и письменные приёмы, арифметические действия с рациональными числами.

Находить значения числовых выражений; применять разнообразные способы и приёмы вычисления значений дробных выражений, содержащих обыкновенные и десятичные дроби.

Переходить от одной формы записи чисел к другой (преобразовывать десятичную дробь в обыкновенную, обыкновенную в десятичную, в частности в бесконечную десятичную дробь).

Сравнивать и упорядочивать рациональные числа.

Округлять числа.

Выполнять прикидку и оценку результата вычислений, оценку значений числовых выражений.

Выполнять действия со степенями с натуральными показателями.

Применять признаки делимости, разложение на множители натуральных чисел.

Решать практико-ориентированные задачи, связанные с отношением величин, пропорциональностью величин, процентами; интерпретировать результаты решения задач с учётом ограничений, связанных со свойствами рассматриваемых объектов.

Алгебраические выражения

Использовать алгебраическую терминологию и символику, применять её в процессе освоения учебного материала.

Находить значения буквенных выражений при заданных значениях переменных.

Выполнять преобразования целого выражения в многочлен приведением подобных слагаемых, раскрытием скобок.

Выполнять умножение одночлена на многочлен и многочлена на многочлен, применять формулы квадрата суммы и квадрата разности.

Осуществлять разложение многочленов на множители с помощью вынесения за скобки общего множителя, группировки слагаемых, применения формул сокращённого умножения.

Применять преобразования многочленов для решения различных задач из математики, смежных предметов, из реальной практики.

Использовать свойства степеней с натуральными показателями для преобразования выражений.

## Уравнения и неравенства

Решать линейные уравнения с одной переменной, применяя правила перехода от исходного уравнения к равносильному ему. Проверять, является ли число корнем уравнения.

Применять графические методы при решении линейных уравнений и их систем.

Подбирать примеры пар чисел, являющихся решением линейного уравнения с двумя переменными.

Строить в координатной плоскости график линейного уравнения с двумя переменными; пользуясь графиком, приводить примеры решения уравнения.

Решать системы двух линейных уравнений с двумя переменными, в том числе графически.

Составлять и решать линейное уравнение или систему линейных уравнений по условию задачи, интерпретировать в соответствии с контекстом задачи полученный результат.

## Координаты и графики. Функции

Изображать на координатной прямой точки, соответствующие заданным координатам, лучи, отрезки, интервалы; записывать числовые промежутки на алгебраическом языке.

Отмечать в координатной плоскости точки по заданным координатам; строить графики линейных функций.

Описывать с помощью функций известные зависимости между величинами: скорость, время, расстояние; цена, количество, стоимость; производительность, время, объём работы.

Находить значение функции по значению её аргумента.

Понимать графический способ представления и анализа информации; извлекать и интерпретировать информацию из графиков реальных процессов и зависимостей.

## 8 класс

### Числа и вычисления

Использовать начальные представления о множестве действительных чисел для сравнения, округления и вычислений; изображать действительные числа точками на координатной прямой.

Применять понятие арифметического квадратного корня; находить квадратные корни, используя при необходимости калькулятор; выполнять преобразования выражений, содержащих квадратные корни, используя свойства корней.

Использовать записи больших и малых чисел с помощью десятичных дробей и степеней числа 10.

### Алгебраические выражения

Применять понятие степени с целым показателем, выполнять преобразования выражений, содержащих степени с целым показателем.

Выполнять тождественные преобразования рациональных выражений на основе правил действий над многочленами и алгебраическими дробями.

Раскладывать квадратный трёхчлен на множители.

Применять преобразования выражений для решения различных задач из математики, смежных предметов, из реальной практики.

## Уравнения и неравенства

Решать линейные, квадратные уравнения и рациональные уравнения, сводящиеся к ним, системы двух уравнений с двумя переменными.

Переходить от словесной формулировки задачи к её алгебраической модели с помощью составления уравнения или системы уравнений, интерпретировать в соответствии с контекстом задачи полученный результат.

Применять свойства числовых неравенств для сравнения, оценки; решать линейные неравенства с одной переменной и их системы; давать графическую иллюстрацию множества решений неравенства, системы неравенств.

### Функции

Понимать и использовать функциональные понятия и язык (термины, символические обозначения); определять значение функции по значению аргумента; определять свойства функции по её графику.

Строить графики элементарных функций вида  $y = k/x$ ,  $y = x^2$ ,  $y = x^3$ ,  $y = \sqrt{x}$ ,  $y = |x|$ ; описывать свойства числовой функции по её графику.

9 класс

### Числа и вычисления

Сравнивать и упорядочивать рациональные и иррациональные числа.

Выполнять арифметические действия с рациональными числами, сочетая устные и письменные приёмы, выполнять вычисления с иррациональными числами.

Находить значения степеней с целыми показателями и корней; вычислять значения числовых выражений.

Округлять действительные числа, выполнять прикидку результата вычислений, оценку числовых выражений.

### Уравнения и неравенства

Решать линейные и квадратные уравнения, уравнения, сводящиеся к ним, простейшие дробно-рациональные уравнения.

Решать системы двух линейных уравнений с двумя переменными и системы двух уравнений, в которых одно уравнение не является линейным.

Решать текстовые задачи алгебраическим способом с помощью составления уравнения или системы двух уравнений с двумя переменными.

Проводить простейшие исследования уравнений и систем уравнений, в том числе с применением графических представлений (устанавливать, имеет ли уравнение или система уравнений решения, если имеет, то сколько, и пр.).

Решать линейные неравенства, квадратные неравенства; изображать решение неравенств на числовой прямой, записывать решение с помощью символов.

Решать системы линейных неравенств, системы неравенств, включающие квадратное неравенство; изображать решение системы неравенств на числовой прямой, записывать решение с помощью символов.

Использовать неравенства при решении различных задач.

### Функции

Распознавать функции изученных видов. Показывать схематически расположение на координатной плоскости графиков функций вида:  $y = kx$ ,  $y = kx + b$ ,  $y = k/x$ ,  $y = ax^2 + bx + c$ ,  $y = x^3$ ,  $y = \sqrt{x}$ ,  $y = |x|$  в зависимости от значений коэффициентов; описывать свойства функций.

Строить и изображать схематически графики квадратичных функций, описывать свойства квадратичных функций по их графикам.

Распознавать квадратичную функцию по формуле, приводить примеры квадратичных функций из реальной жизни, физики, геометрии.

Арифметическая и геометрическая прогрессии

Распознавать арифметическую и геометрическую прогрессии при разных способах задания.

Выполнять вычисления с использованием формул  $n$ -го члена арифметической и геометрической прогрессий, суммы первых  $n$  членов.

Изображать члены последовательности точками на координатной плоскости.

Решать задачи, связанные с числовыми последовательностями, в том числе задачи из реальной жизни (с использованием калькулятора, цифровых технологий).

## ТЕМАТИЧЕСКОЕ ПЛАНИРОВАНИЕ 7 КЛАСС

№ п/п	Наименование разделов и тем программы	Количество часов			Виды деятельности	Модуль воспитательной программы «Школьный урок»	Электронные (цифровые) образовательные ресурсы
		всего	контрольные работы	практические работы			
Раздел 1. Числа и вычисления. Рациональные числа.							
1.1.	Понятие рационального числа	3			Систематизировать и обогащать знания об обыкновенных и десятичных дробях;	Тематические киноуроки	<a href="https://resh.edu.ru/">https://resh.edu.ru/</a> <a href="https://mosmethod.ru/">https://mosmethod.ru/</a>
1.2.	Арифметические действия с рациональными числами.	3	0		Применять разнообразные способы и приёмы вычисления значений дробных выражений, содержащих обыкновенные и десятичные дроби: заменять при необходимости десятичную дробь обыкновенной и обыкновенную десятичной, приводить выражение к форме, наиболее удобной для вычислений, преобразовывать дробные выражения на умножение и деление десятичных дробей к действиям с целыми числами;	Безопасность в сети Интернет	<a href="https://resh.edu.ru/">https://resh.edu.ru/</a> <a href="https://mosmethod.ru/">https://mosmethod.ru/</a>
1.3.	Сравнение, упорядочивание рациональных чисел.	2			Сравнивать и упорядочивать дроби, преобразовывая при необходимости десятичные дроби в обыкновенные, обыкновенные в десятичные, в частности в бесконечную десятичную дробь;		<a href="https://resh.edu.ru/">https://resh.edu.ru/</a> <a href="https://mosmethod.ru/">https://mosmethod.ru/</a>
1.4.	Степень с натуральным показателем.	3			Приводить числовые и буквенные примеры степени с натуральным показателем, объясняя значения основания степени и показателя степени, находить значения степеней вида $a^n$ ( $a$ — любое рациональное число, $n$ — натуральное число);		<a href="https://resh.edu.ru/">https://resh.edu.ru/</a> <a href="https://mosmethod.ru/">https://mosmethod.ru/</a>
1.5.	Решение основных задач на дроби, проценты из реальной практики.	2			Решать задачи на части, проценты, пропорции, нахождение дроби (процента) от величины и величины по её дроби (проценту), дроби (процента), который составляет одна величина от другой;	День здоровья	<a href="https://resh.edu.ru/">https://resh.edu.ru/</a> <a href="https://mosmethod.ru/">https://mosmethod.ru/</a>

1.6.	Признаки делимости, разложения на множители натуральных чисел.	1	№1		Применять признаки делимости, разложения на множители натуральных чисел;		<a href="https://resh.edu.ru/">https://resh.edu.ru/</a> <a href="https://mosmethod.ru/">https://mosmethod.ru/</a>
1.7.	Реальные зависимости.	2			Приводить, разбирать, оценивать различные решения, записи решений текстовых задач;		<a href="https://resh.edu.ru/">https://resh.edu.ru/</a> <a href="https://mosmethod.ru/">https://mosmethod.ru/</a>
1.8.	Прямая и обратная пропорциональности	6	№2		Распознавать и объяснять, опираясь на определения, прямо пропорциональные и обратно пропорциональные зависимости между величинами; приводить примеры этих зависимостей из реального мира, из других учебных предметов;	Математическая логика	<a href="https://resh.edu.ru/">https://resh.edu.ru/</a> <a href="https://mosmethod.ru/">https://mosmethod.ru/</a>
Итого по разделу		22					
Раздел 2. Алгебраические выражения.							
2.1.	Буквенные выражения.	1			Овладеть алгебраической терминологией и символикой, применять её в процессе освоения учебного материала;		<a href="https://resh.edu.ru/">https://resh.edu.ru/</a> <a href="https://mosmethod.ru/">https://mosmethod.ru/</a>
2.2.	Переменные.	1			Находить значения буквенных выражений при заданных значениях букв; выполнять вычисления по формулам;		<a href="https://resh.edu.ru/">https://resh.edu.ru/</a> <a href="https://mosmethod.ru/">https://mosmethod.ru/</a>
2.3.	Допустимые значения переменных.	1			Находить значения буквенных выражений при заданных значениях букв; выполнять вычисления по формулам;	Шахматы в помощь	<a href="https://resh.edu.ru/">https://resh.edu.ru/</a> <a href="https://mosmethod.ru/">https://mosmethod.ru/</a>



2.4.	Формулы.	1			Выполнять умножение одночлена на многочлен и многочлена на многочлен, применять формулы квадрата суммы и квадрата разности;		<a href="https://resh.edu.ru/">https://resh.edu.ru/</a> <a href="https://mosmethod.ru/">https://mosmethod.ru/</a>	
2.5.	Преобразование буквенных выражений, раскрытие скобок и приведение подобных слагаемых.	8	№3		Выполнять преобразования целого выражения в многочлен приведением подобных слагаемых, раскрытием скобок;		<a href="https://resh.edu.ru/">https://resh.edu.ru/</a> <a href="https://mosmethod.ru/">https://mosmethod.ru/</a>	
2.6.	Свойства степени с натуральным показателем.	7	№4		Применять преобразование многочленов для решения различных задач из математики, смежных предметов, из реальной практики;	Презентация о важном	<a href="https://resh.edu.ru/">https://resh.edu.ru/</a> <a href="https://mosmethod.ru/">https://mosmethod.ru/</a>	
2.7.	Многочлены.	1			Выполнять преобразования целого выражения в многочлен приведением подобных слагаемых, раскрытием скобок;		<a href="https://resh.edu.ru/">https://resh.edu.ru/</a> <a href="https://mosmethod.ru/">https://mosmethod.ru/</a>	
2.8.	Сложение, вычитание, умножение многочленов.	7	1		Выполнять преобразования целого выражения в многочлен приведением подобных слагаемых, раскрытием скобок;		<a href="https://resh.edu.ru/">https://resh.edu.ru/</a> <a href="https://mosmethod.ru/">https://mosmethod.ru/</a>	
2.9.	Формулы сокращённого умножения.	5			Выполнять умножение одночлена на многочлен и многочлена на многочлен, применять формулы квадрата суммы и квадрата разности;	Урок героя	<a href="https://resh.edu.ru/">https://resh.edu.ru/</a> <a href="https://mosmethod.ru/">https://mosmethod.ru/</a>	
2.10.	Разложение многочленов на множители	16	№6		Осуществлять разложение многочленов на множители путём вынесения за скобки общего множителя, применения формулы разности квадратов, формул сокращённого умножения;		<a href="https://resh.edu.ru/">https://resh.edu.ru/</a> <a href="https://mosmethod.ru/">https://mosmethod.ru/</a>	
Итого по разделу		48						

Раздел 3. Уравнения и неравенства.							
3.1.	Уравнение, правила преобразования уравнения, равносильность уравнений.	2			Решать линейное уравнение с одной переменной, применяя правила перехода от исходного уравнения к равносильному ему более простого вида;		<a href="https://resh.edu.ru/">https://resh.edu.ru/</a> <a href="https://mosmethod.ru/">https://mosmethod.ru/</a>
3.2.	Линейное уравнение с одной переменной, решение линейных уравнений.	3			Проверять, является ли конкретное число корнем уравнения;	Математические гонки	<a href="https://resh.edu.ru/">https://resh.edu.ru/</a> <a href="https://mosmethod.ru/">https://mosmethod.ru/</a>
3.3.	Решение задач с помощью уравнений.	1			Решать линейное уравнение с одной переменной, применяя правила перехода от исходного уравнения к равносильному ему более простого вида;		<a href="https://resh.edu.ru/">https://resh.edu.ru/</a> <a href="https://mosmethod.ru/">https://mosmethod.ru/</a>
3.4.	Линейное уравнение с двумя переменными и его график.	1			Подбирать примеры пар чисел, являющихся решением линейного уравнения с двумя переменными;		<a href="https://resh.edu.ru/">https://resh.edu.ru/</a> <a href="https://mosmethod.ru/">https://mosmethod.ru/</a>
3.5.	Система двух линейных уравнений с двумя переменными.	1			Находить решение системы двух линейных уравнений с двумя переменными;	Урок открытый	<a href="https://resh.edu.ru/">https://resh.edu.ru/</a> <a href="https://mosmethod.ru/">https://mosmethod.ru/</a>
3.6.	Решение систем уравнений способом подстановки и способом сложения	2	К.Р за полугода		Находить решение системы двух линейных уравнений с двумя переменными;		<a href="https://resh.edu.ru/">https://resh.edu.ru/</a> <a href="https://mosmethod.ru/">https://mosmethod.ru/</a>
Итого по разделу:		10					
Раздел 4. Координаты и графики. Функции.							

4.1.	Координата точки на прямой.	1			Изображать на координатной прямой точки, соответствующие заданным координатам, лучи отрезки, интервалы; записывать их на алгебраическом языке;		<a href="https://resh.edu.ru/">https://resh.edu.ru/</a> <a href="https://mosmethod.ru/">https://mosmethod.ru/</a>
4.2.	Числовые промежутки.	1			Отмечать в координатной плоскости точки по заданным координатам; строить графики несложных зависимостей, заданных формулами, в том числе с помощью цифровых лабораторий;		<a href="https://resh.edu.ru/">https://resh.edu.ru/</a> <a href="https://mosmethod.ru/">https://mosmethod.ru/</a>
4.3.	Расстояние между двумя точками координатной прямой.	2			Применять, изучать преимущества, интерпретировать графический способ представления и анализа разнообразной жизненной информации;	К профессии готов	<a href="https://resh.edu.ru/">https://resh.edu.ru/</a> <a href="https://mosmethod.ru/">https://mosmethod.ru/</a>
4.4.	Прямоугольная система координат на плоскости.	2			Отмечать в координатной плоскости точки по заданным координатам; строить графики несложных зависимостей, заданных формулами, в том числе с помощью цифровых лабораторий;		<a href="https://resh.edu.ru/">https://resh.edu.ru/</a> <a href="https://mosmethod.ru/">https://mosmethod.ru/</a>
4.5.	Примеры графиков, заданных формулами.	1			Отмечать в координатной плоскости точки по заданным координатам; строить графики несложных зависимостей, заданных формулами, в том числе с помощью цифровых лабораторий;		<a href="https://resh.edu.ru/">https://resh.edu.ru/</a> <a href="https://mosmethod.ru/">https://mosmethod.ru/</a>
4.6.	Чтение графиков реальных зависимостей.	1			Применять, изучать преимущества, интерпретировать графический способ представления и анализа разнообразной жизненной информации;		<a href="https://resh.edu.ru/">https://resh.edu.ru/</a> <a href="https://mosmethod.ru/">https://mosmethod.ru/</a>
4.7.	Понятие функции.	1			Осваивать понятие функции, овладевать функциональной терминологией;		<a href="https://resh.edu.ru/">https://resh.edu.ru/</a> <a href="https://mosmethod.ru/">https://mosmethod.ru/</a>
4.8.	График функции.	1			Осваивать понятие функции, овладевать функциональной терминологией;		<a href="https://resh.edu.ru/">https://resh.edu.ru/</a> <a href="https://mosmethod.ru/">https://mosmethod.ru/</a>

4.9.	Свойства функций.	1	ВПР		Осваивать понятие функции, овладевать функциональной терминологией;	Математика в спорте	<a href="https://resh.edu.ru/">https://resh.edu.ru/</a> <a href="https://mosmethod.ru/">https://mosmethod.ru/</a>	
4.10.	Линейная функция.	1			Распознавать линейную функцию $y = kx + b$ , описывать её свойства в зависимости от значений коэффициентов $k$ и $b$ ;		<a href="https://resh.edu.ru/">https://resh.edu.ru/</a> <a href="https://mosmethod.ru/">https://mosmethod.ru/</a>	
4.11.	Построение графика линейной функции.	1			Распознавать линейную функцию $y = kx + b$ , описывать её свойства в зависимости от значений коэффициентов $k$ и $b$ ;	День здоровья	<a href="https://resh.edu.ru/">https://resh.edu.ru/</a> <a href="https://mosmethod.ru/">https://mosmethod.ru/</a>	
4.12.	График функции $y = I \times I$	1	№6		Строить графики линейной функции, функции $y = I \times I$ ;		<a href="https://resh.edu.ru/">https://resh.edu.ru/</a> <a href="https://mosmethod.ru/">https://mosmethod.ru/</a>	
Итого по разделу:		14						
Раздел 5. Повторение и обобщение.								
5.1.	Повторение основных понятий и методов курса 7 класса, обобщение знаний	6			Решать задачи из реальной жизни, применять математические знания для решения задач из других предметов;		<a href="https://resh.edu.ru/">https://resh.edu.ru/</a> <a href="https://mosmethod.ru/">https://mosmethod.ru/</a>	
Итого по разделу:		6						
ОБЩЕЕ КОЛИЧЕСТВО ЧАСОВ ПО ПРОГРАММЕ		102	8	0				

## ТЕМАТИЧЕСКОЕ ПЛАНИРОВАНИЕ 8 КЛАСС

№ п/п	Наименование разделов и тем программы	Количество часов			Виды деятельности	Модуль воспитательной программы «Школьный урок»	Электронные (цифровые) образовательные ресурсы
		все го	контроль ные работы	практичес кие работы			
Раздел 1. Числа и вычисления. Квадратные корни							
1.1.	Квадратный корень из числа.	1			Формулировать определение квадратного корня из числа, арифметического квадратного корня;	Тематическ ие киноуроки	<a href="https://resh.edu.ru/">https://resh.edu.ru/</a> <a href="https://mosmethod.ru/">https://mosmethod.ru/</a>
1.2.	Понятие об иррациональном числе.	1			Применять операцию извлечения квадратного корня из числа, используя при необходимости калькулятор;	Безопасност ь в сети Интернет	<a href="https://resh.edu.ru/">https://resh.edu.ru/</a> <a href="https://mosmethod.ru/">https://mosmethod.ru/</a>
1.3.	Десятичные приближения иррациональных чисел.	1			Оценивать квадратные корни целыми числами и десятичными дробями;		<a href="https://resh.edu.ru/">https://resh.edu.ru/</a> <a href="https://mosmethod.ru/">https://mosmethod.ru/</a>
1.4.	Действительные числа.	1			Оценивать квадратные корни целыми числами и десятичными дробями;		<a href="https://resh.edu.ru/">https://resh.edu.ru/</a> <a href="https://mosmethod.ru/">https://mosmethod.ru/</a>
1.5.	Сравнение действительных чисел.	1			Сравнивать и упорядочивать рациональные и иррациональные числа, записанные с помощью квадратных корней;	Урок чисел	<a href="https://resh.edu.ru/">https://resh.edu.ru/</a> <a href="https://mosmethod.ru/">https://mosmethod.ru/</a>
1.6.	Арифметический квадратный корень.	1			Исследовать уравнение $x^2 = a$ , находить точные и приближённые корни при $a > 0$ ;		<a href="https://resh.edu.ru/">https://resh.edu.ru/</a> <a href="https://mosmethod.ru/">https://mosmethod.ru/</a>
1.7.	Уравнение вида $x^2 = a$ .	2			Исследовать уравнение $x^2 = a$ , находить точные и приближённые корни при $a > 0$ ;		<a href="https://resh.edu.ru/">https://resh.edu.ru/</a> <a href="https://mosmethod.ru/">https://mosmethod.ru/</a>
1.8.	Свойства арифметических квадратных корней.	2			Исследовать свойства квадратных корней, проводя числовые эксперименты с использованием калькулятора (компьютера);		<a href="https://resh.edu.ru/">https://resh.edu.ru/</a> <a href="https://mosmethod.ru/">https://mosmethod.ru/</a>
1.9.	Преобразование числовых выражений, со держащих квадратные корни	3	1		Выполнять преобразования выражений, содержащих квадратные корни. Выразить переменные из геометрических и физических формул;	Неделя математики	<a href="https://resh.edu.ru/">https://resh.edu.ru/</a> <a href="https://mosmethod.ru/">https://mosmethod.ru/</a>

Итого по разделу		13					
Раздел 2. Числа и вычисления. Степень с целым показателем							
2.1.	Степень с целым показателем.	2			Формулировать определение степени с целым показателем;		<a href="https://resh.edu.ru/">https://resh.edu.ru/</a> <a href="https://mosmethod.ru/">https://mosmethod.ru/</a>
2.2.	Стандартная запись числа.	2			Представлять запись больших и малых чисел в стандартном виде;		<a href="https://resh.edu.ru/">https://resh.edu.ru/</a> <a href="https://mosmethod.ru/">https://mosmethod.ru/</a>
2.3.	Размеры объектов окружающего мира (от элементарных частиц до космических объектов), длительность процессов в окружающем мире.	1			Использовать запись чисел в стандартном виде для выражения размеров объектов, длительности процессов в окружающем мире;	Урок мужества	<a href="https://resh.edu.ru/">https://resh.edu.ru/</a> <a href="https://mosmethod.ru/">https://mosmethod.ru/</a>
2.4.	Свойства степени с целым показателем	2	1		Применять свойства степени для преобразования выражений, содержащих степени с целым показателем;		<a href="https://resh.edu.ru/">https://resh.edu.ru/</a> <a href="https://mosmethod.ru/">https://mosmethod.ru/</a>
Итого по разделу		7					
Раздел 3. Алгебраические выражения. Квадратный трёхчлен							
3.1.	Квадратный трёхчлен.	2			Распознавать квадратный трёхчлен, устанавливать возможность его разложения на множители;		<a href="https://resh.edu.ru/">https://resh.edu.ru/</a> <a href="https://mosmethod.ru/">https://mosmethod.ru/</a>
3.2.	Разложение квадратного трёхчлена на множители	2	1		Раскладывать на множители квадратный трёхчлен с неотрицательным дискриминантом;	День Земли	<a href="https://resh.edu.ru/">https://resh.edu.ru/</a> <a href="https://mosmethod.ru/">https://mosmethod.ru/</a>
Итого по разделу		4					
Раздел 4. Алгебраические выражения. Алгебраическая дробь							
4.1.	Алгебраическая дробь.	1			Записывать алгебраические выражения;		<a href="https://resh.edu.ru/">https://resh.edu.ru/</a> <a href="https://mosmethod.ru/">https://mosmethod.ru/</a>
4.2.	Допустимые значения переменных, входящих в алгебраические выражения.	2			Находить область определения рационального выражения;		<a href="https://resh.edu.ru/">https://resh.edu.ru/</a> <a href="https://mosmethod.ru/">https://mosmethod.ru/</a>

4.3.	Основное свойство алгебраической дроби.	2			Формулировать основное свойство алгебраической дроби и применять его для преобразования дробей;	Безопасность в сети интернет	<a href="https://resh.edu.ru/">https://resh.edu.ru/</a> <a href="https://mosmethod.ru/">https://mosmethod.ru/</a>
4.4.	Сокращение дробей.	2			Выполнять действия с алгебраическими дробями;		<a href="https://resh.edu.ru/">https://resh.edu.ru/</a> <a href="https://mosmethod.ru/">https://mosmethod.ru/</a>
4.5.	Сложение, вычитание, умножение и деление алгебраических дробей.	3			Выполнять действия с алгебраическими дробями;		<a href="https://resh.edu.ru/">https://resh.edu.ru/</a> <a href="https://mosmethod.ru/">https://mosmethod.ru/</a>
4.6.	Преобразование выражений, содержащих алгебраические дроби.	4	1		Применять преобразования выражений для решения задач;	Математические гении	<a href="https://resh.edu.ru/">https://resh.edu.ru/</a> <a href="https://mosmethod.ru/">https://mosmethod.ru/</a>
Итого по разделу		14					
Раздел 5. Уравнения и неравенства. Квадратные уравнения							
5.1.	Квадратное уравнение.	1			Распознавать квадратные уравнения;		<a href="https://resh.edu.ru/">https://resh.edu.ru/</a> <a href="https://mosmethod.ru/">https://mosmethod.ru/</a>
5.2.	Неполное квадратное уравнение.	3			Распознавать квадратные уравнения;		<a href="https://resh.edu.ru/">https://resh.edu.ru/</a> <a href="https://mosmethod.ru/">https://mosmethod.ru/</a>
5.3.	Формула корней квадратного уравнения.	8			Записывать формулу корней квадратного уравнения; решать квадратные уравнения — полные и неполные;	Урок-открытый	<a href="https://resh.edu.ru/">https://resh.edu.ru/</a> <a href="https://mosmethod.ru/">https://mosmethod.ru/</a>
5.4.	Теорема Виета.	2			Формулировать теорему Виета, а также обратную теорему, применять эти теоремы для решения задач;		<a href="https://resh.edu.ru/">https://resh.edu.ru/</a> <a href="https://mosmethod.ru/">https://mosmethod.ru/</a>
5.5.	Решение уравнений, сводящихся к квадратным.	1			Решать уравнения, сводящиеся к квадратным, с помощью преобразований и замены переменной;		<a href="https://resh.edu.ru/">https://resh.edu.ru/</a> <a href="https://mosmethod.ru/">https://mosmethod.ru/</a>
5.6.	Простейшие дробно-рациональные уравнения.	1			Решать уравнения, сводящиеся к квадратным, с помощью преобразований и замены переменной;		<a href="https://resh.edu.ru/">https://resh.edu.ru/</a> <a href="https://mosmethod.ru/">https://mosmethod.ru/</a>

5.7.	Решение текстовых задач с помощью квадратных уравнений	1	1		Решать текстовые задачи алгебраическим способом: переходить от словесной формулировки условия задачи к алгебраической модели путём составления уравнения; решать составленное уравнение; интерпретировать результат;	Исторический факт	<a href="https://resh.edu.ru/">https://resh.edu.ru/</a> <a href="https://mosmethod.ru/">https://mosmethod.ru/</a>
Итого по разделу:		17					
Раздел 6. Уравнения и неравенства. Системы уравнений							
6.1.	Линейное уравнение с двумя переменными, его график, примеры решения уравнений в целых числах.	2			Распознавать линейные уравнения с двумя переменными;		<a href="https://resh.edu.ru/">https://resh.edu.ru/</a> <a href="https://mosmethod.ru/">https://mosmethod.ru/</a>
6.2.	Решение систем двух линейных уравнений с двумя переменными.	3			Решать системы двух линейных уравнений с двумя переменными подстановкой и сложением;	Выбору профессии посвящается	<a href="https://resh.edu.ru/">https://resh.edu.ru/</a> <a href="https://mosmethod.ru/">https://mosmethod.ru/</a>
6.3.	Примеры решения систем нелинейных уравнений с двумя переменными.	4			Решать простейшие системы, в которых одно из уравнений не является линейным;		<a href="https://resh.edu.ru/">https://resh.edu.ru/</a> <a href="https://mosmethod.ru/">https://mosmethod.ru/</a>
6.4.	Графическая интерпретация уравнения с двумя переменными и систем уравнений с двумя переменными.	1			Строить графики линейных уравнений, в том числе используя цифровые ресурсы;		<a href="https://resh.edu.ru/">https://resh.edu.ru/</a> <a href="https://mosmethod.ru/">https://mosmethod.ru/</a>
6.5.	Решение текстовых задач с помощью систем уравнений	1	1		Решать текстовые задачи алгебраическим способом;	Урок экологии	<a href="https://resh.edu.ru/">https://resh.edu.ru/</a> <a href="https://mosmethod.ru/">https://mosmethod.ru/</a>
Итого по разделу:		11					
Раздел 7. Уравнения и неравенства. Неравенства							
7.1.	Числовые неравенства и их свойства.	2			Формулировать свойства числовых неравенств, иллюстрировать их на координатной прямой, доказывать алгебраически;		<a href="https://resh.edu.ru/">https://resh.edu.ru/</a> <a href="https://mosmethod.ru/">https://mosmethod.ru/</a>



7.2.	Неравенство с одной переменной.	2			Решать линейные неравенства с одной переменной, изображать решение неравенства на числовой прямой;		<a href="https://resh.edu.ru/">https://resh.edu.ru/</a> <a href="https://mosmethod.ru/">https://mosmethod.ru/</a>
7.3.	Линейные неравенства с одной переменной и их решение.	3			Решать линейные неравенства с одной переменной, изображать решение неравенства на числовой прямой;		<a href="https://resh.edu.ru/">https://resh.edu.ru/</a> <a href="https://mosmethod.ru/">https://mosmethod.ru/</a>
7.4.	Системы линейных неравенств с одной переменной и их решение.	3			Решать системы линейных неравенств, изображать решение системы неравенств на числовой прямой;	Новые факты математики	<a href="https://resh.edu.ru/">https://resh.edu.ru/</a> <a href="https://mosmethod.ru/">https://mosmethod.ru/</a>
7.5.	Изображение решения линейного неравенства и их систем на числовой прямой	3	1		Решать системы линейных неравенств, изображать решение системы неравенств на числовой прямой;		<a href="https://resh.edu.ru/">https://resh.edu.ru/</a> <a href="https://mosmethod.ru/">https://mosmethod.ru/</a>
Итого по разделу:		13					
Раздел 8. Функции. Основные понятия							
8.1.	Понятие функции.	2			Использовать функциональную терминологию и символику;		<a href="https://resh.edu.ru/">https://resh.edu.ru/</a> <a href="https://mosmethod.ru/">https://mosmethod.ru/</a>
8.2.	Область определения и множество значений функции.	2			Вычислять значения функций, заданных формулами (при необходимости использовать калькулятор); составлять таблицы значений функции;		<a href="https://resh.edu.ru/">https://resh.edu.ru/</a> <a href="https://mosmethod.ru/">https://mosmethod.ru/</a>
8.3.	Способы задания функций.	1			Вычислять значения функций, заданных формулами (при необходимости использовать калькулятор); составлять таблицы значений функции;		<a href="https://resh.edu.ru/">https://resh.edu.ru/</a> <a href="https://mosmethod.ru/">https://mosmethod.ru/</a>
8.4.	График функции.	2			Строить по точкам графики функций;	День проектов	<a href="https://resh.edu.ru/">https://resh.edu.ru/</a> <a href="https://mosmethod.ru/">https://mosmethod.ru/</a>
8.5.	Свойства функции, их отображение на графике	2			Описывать свойства функции на основе её графического представления; Исследовать примеры графиков, отражающих реальные процессы и явления;		<a href="https://resh.edu.ru/">https://resh.edu.ru/</a> <a href="https://mosmethod.ru/">https://mosmethod.ru/</a>
Итого по разделу:		8					

Раздел 9. Функции. Числовые функции							
9.1.	Чтение и построение графиков функций.	2			Находить с помощью графика функции значение одной из рассматриваемых величин по значению другой;		<a href="https://resh.edu.ru/">https://resh.edu.ru/</a> <a href="https://mosmethod.ru/">https://mosmethod.ru/</a>
9.2.	Примеры графиков функций, отражающих реальные процессы.	1			Находить с помощью графика функции значение одной из рассматриваемых величин по значению другой;		<a href="https://resh.edu.ru/">https://resh.edu.ru/</a> <a href="https://mosmethod.ru/">https://mosmethod.ru/</a>
9.3.	Функции, описывающие прямую и обратную пропорциональные зависимости, их графики.	2			Описывать характер изменения одной величины в зависимости от изменения другой; Распознавать виды изучаемых функций;	Физкультура и спорт	<a href="https://resh.edu.ru/">https://resh.edu.ru/</a> <a href="https://mosmethod.ru/">https://mosmethod.ru/</a>
9.4.	Гипербола.	2			Распознавать виды изучаемых функций; Показывать схематически положение на координатной плоскости графиков функций вида: $y = x^2$ , $y = x^3$ , $y = \sqrt{x}$ , $y =  x $ ;		<a href="https://resh.edu.ru/">https://resh.edu.ru/</a> <a href="https://mosmethod.ru/">https://mosmethod.ru/</a>
9.5.	График функции $y = x^2$ .	2			Показывать схематически положение на координатной плоскости графиков функций вида: $y = x^2$ , $y = x^3$ , $y = \sqrt{x}$ , $y =  x $ ;		<a href="https://resh.edu.ru/">https://resh.edu.ru/</a> <a href="https://mosmethod.ru/">https://mosmethod.ru/</a>
9.6.	Функции $y = x^2$ , $y = x^3$ , $y = \sqrt{x}$ , $y =  x $ ; графическое решение уравнений и систем уравнений	1			Показывать схематически положение на координатной плоскости графиков функций вида: $y = x^2$ , $y = x^3$ , $y = \sqrt{x}$ , $y =  x $ ;	К профессии	<a href="https://resh.edu.ru/">https://resh.edu.ru/</a> <a href="https://mosmethod.ru/">https://mosmethod.ru/</a>
Итого по разделу:		10					
Раздел 10. Повторение и обобщение							

10.1.	Повторение основных понятий и методов курсов 7 и 8 классов, обобщение знаний.	4	1		Решать задачи из реальной жизни, применять математические знания для решения задач из других предметов;		<a href="https://resh.edu.ru/">https://resh.edu.ru/</a> <a href="https://mosmetod.ru/">https://mosmetod.ru/</a>
Итого по разделу:		4					
ОБЩЕЕ КОЛИЧЕСТВО ЧАСОВ ПО ПРОГРАММЕ		102	8	0			

## ТЕМАТИЧЕСКОЕ ПЛАНИРОВАНИЕ 9 КЛАСС

№ п/п	Наименование разделов и тем программы	Количество часов			Виды деятельности	Модуль воспитательной программы «Школьный урок»	Электронные (цифровые) образовательные ресурсы
		все го	контроль ные работы	практические работы			
Раздел 1. Числа и вычисления. Действительные числа							
1.1	Рациональные и иррациональные числа.	1			Развивать представления о числах: от множества натуральных чисел до множества действительных чисел.	Тематические киноуроки	<a href="https://resh.edu.ru/">https://resh.edu.ru/</a> <a href="https://mosmetod.ru/">https://mosmetod.ru/</a>
1.2	Множество действительных чисел.	1			Ознакомиться с возможностью представления действительного числа как бесконечной десятичной дроби, применять десятичные приближения рациональных и иррациональных чисел.	Безопасность в сети Интернет	<a href="https://resh.edu.ru/">https://resh.edu.ru/</a> <a href="https://mosmetod.ru/">https://mosmetod.ru/</a>
1.3	Сравнение действительных чисел	1			Изображать действительные числа точками координатной прямой.		<a href="https://resh.edu.ru/">https://resh.edu.ru/</a> <a href="https://mosmetod.ru/">https://mosmetod.ru/</a>

1.4	Арифметические действия с действительными числами.	2			Выполнять арифметические действия с действительными числами.		<a href="https://resh.edu.ru/">https://resh.edu.ru/</a> <a href="https://mosmetod.ru/">https://mosmetod.ru/</a>
1.5	Приближенное значение величины. Точность приближения. Округление.	2			Находить приближенное значение величины		<a href="https://resh.edu.ru/">https://resh.edu.ru/</a> <a href="https://mosmetod.ru/">https://mosmetod.ru/</a>
1.6	Прикидка и оценка результатов вычислений.	2			Выполнять прикидку и оценку результатов вычислений.		<a href="https://resh.edu.ru/">https://resh.edu.ru/</a> <a href="https://mosmetod.ru/">https://mosmetod.ru/</a>
Итого по разделу		9	1				
Раздел 2. Уравнения и неравенства. Уравнения с одной переменной.							
2.1	Линейное уравнение. Решение уравнений, сводящихся к линейным.	1			Формулировать определение степени с целым показателем;	Тематически киноуроки	<a href="https://resh.edu.ru/">https://resh.edu.ru/</a> <a href="https://mosmetod.ru/">https://mosmetod.ru/</a>
2.2	Квадратное уравнение. Решение уравнений, сводящихся к квадратным.	2			Представлять запись больших и малых чисел в стандартном виде;	Безопасность в сети Интернет	<a href="https://resh.edu.ru/">https://resh.edu.ru/</a> <a href="https://mosmetod.ru/">https://mosmetod.ru/</a>

2.3	Биквадратные уравнения.	2			Использовать запись чисел в стандартном виде для выражения размеров объектов, длительности процессов в окружающем мире;		<a href="https://resh.edu.ru/">https://resh.edu.ru/</a> <a href="https://mosmetod.ru/">https://mosmetod.ru/</a>
2.4	Решение уравнений третьей и четвертой степени разложением на множители.	3			Применять свойства степени для преобразования выражений, содержащих степени с целым показателем;		<a href="https://resh.edu.ru/">https://resh.edu.ru/</a> <a href="https://mosmetod.ru/">https://mosmetod.ru/</a>
2.5	Решение дробно-рациональных уравнений.	3			Решать дробно-рациональные уравнения, оформлять записи.	Тематически киноуроки	<a href="https://resh.edu.ru/">https://resh.edu.ru/</a> <a href="https://mosmetod.ru/">https://mosmetod.ru/</a>
2.6	Решение текстовых задач алгебраическим методом	3			Анализировать тексты задач, решать их алгебраическим путем, переходить от словесной формулировки к алгебраической модели путем составления системы уравнений	Безопасность в сети Интернет	<a href="https://resh.edu.ru/">https://resh.edu.ru/</a> <a href="https://mosmetod.ru/">https://mosmetod.ru/</a>
Итого по разделу		14	1				
Раздел 3. Уравнения и неравенства. Системы уравнений.							
3.1	Линейное уравнение с двумя переменными и его график.	2			Актуализировать знания о линейном уравнении и его графике. Вспомнить этапы построения прямых.		<a href="https://resh.edu.ru/">https://resh.edu.ru/</a> <a href="https://mosmetod.ru/">https://mosmetod.ru/</a>

3.2	Система двух линейных уравнений с двумя переменными и ее решение.	6			Осваивать приемы решения систем линейных уравнений.		<a href="https://resh.edu.ru/">https://resh.edu.ru/</a> <a href="https://mosmetod.ru/">https://mosmetod.ru/</a>
3.3	Решение систем двух уравнений, одно из которых линейное. А другое второй степени.	3			Осваивать и применять приёмы решения системы двух линейных уравнений с двумя переменными и системы двух уравнений, в которых одно уравнение линейное, а другое второй степени.	Тематически киноуроки	<a href="https://resh.edu.ru/">https://resh.edu.ru/</a> <a href="https://mosmetod.ru/">https://mosmetod.ru/</a>
3.4	Графическая интерпретация системы уравнений с двумя переменными.	3			Развивать навыки графических построений.	Безопасность в сети Интернет	<a href="https://resh.edu.ru/">https://resh.edu.ru/</a> <a href="https://mosmetod.ru/">https://mosmetod.ru/</a>
Итого по разделу		14	1				
Раздел 4. Уравнения и неравенства. Неравенства.							
4.1	Числовые неравенства и их свойства.	2			Формировать представления о числовых неравенствах и их свойствах.		<a href="https://resh.edu.ru/">https://resh.edu.ru/</a> <a href="https://mosmetod.ru/">https://mosmetod.ru/</a>
4.2	Линейные неравенства с одной переменной и их решения.	3			Распознавать линейные и квадратные неравенства. Решать линейные неравенства. Выполнять преобразования неравенств		<a href="https://resh.edu.ru/">https://resh.edu.ru/</a> <a href="https://mosmetod.ru/">https://mosmetod.ru/</a>

4.3	Системы линейных неравенств с одной переменной и их решения.	4			Читать, записывать, понимать, интерпретировать неравенства; использовать символику и терминологию., использовать для преобразования свойства числовых неравенств, системы линейных неравенств, системы неравенств, включающих квадратное неравенство, и решать их; обсуждать полные решения.		<a href="https://resh.edu.ru/">https://resh.edu.ru/</a> <a href="https://mosmetod.ru/">https://mosmetod.ru/</a>
4.4	Квадратные неравенства и их решения.	4			Решать квадратные неравенства, используя графические представления.	Тематически киноуроки	<a href="https://resh.edu.ru/">https://resh.edu.ru/</a> <a href="https://mosmetod.ru/">https://mosmetod.ru/</a>
4.5	Графическая интерпретация неравенств и систем неравенств с двумя переменными.	3			Изображать решение неравенства и системы неравенств на числовой прямой, записывать решение с помощью символов. Осваивать и применять неравенства при решении различных задач, в том числе практико-ориентированных	Безопасность в сети Интернет	<a href="https://resh.edu.ru/">https://resh.edu.ru/</a> <a href="https://mosmetod.ru/">https://mosmetod.ru/</a>
Итого по разделу		16	1				
Раздел 5. Функции							
5.1	Квадратичная функция, ее график и свойства.	2			Распознавать квадратичную функцию по формуле. Приводить примеры квадратичных зависимостей из реальной жизни, физики, геометрии		<a href="https://resh.edu.ru/">https://resh.edu.ru/</a> <a href="https://mosmetod.ru/">https://mosmetod.ru/</a>
5.2	Парабола. Координаты вершины параболы. Ось симметрии параболы.	3			Выявлять и обобщать особенности графика квадратичной функции $y = ax^2 + bx + c$ . Строить и изображать схематически графики квадратичных функций, заданных формулами вида $y = ax^2$ , $y = ax^2 + q$ , $y = a(x + p)^2$ , $y = ax^2 + bx + c$ .	Тематически киноуроки	<a href="https://resh.edu.ru/">https://resh.edu.ru/</a> <a href="https://mosmetod.ru/">https://mosmetod.ru/</a>



5.3	Степенные функции с натуральными показателями 2 и 3. Их графики и свойства.	4			Анализировать и применять свойства изученных функций для их построения, в том числе с помощью цифровых ресурсов	Безопасность в сети Интернет	<a href="https://resh.edu.ru/">https://resh.edu.ru/</a> <a href="https://mosmetod.ru/">https://mosmetod.ru/</a>
5.4	Графики функций: $y = kx$ , $y = kx + b$ , $y = k$ , $y = ax^2$ , $x$ $y = ax^3$ , $y = x$ , $y = I \times I$	7			Распознавать виды изучаемых функций; иллюстрировать схематически, объяснять расположение на координатной плоскости графиков функций вида: $y = kx$ , $y = kx + b$ , $y = k$ , $y = ax^2$ , $y = ax^3$ , $x$ $y = x$ , $y = I \times I$ в зависимости от значений коэффициентов; описывать их свойства.		<a href="https://resh.edu.ru/">https://resh.edu.ru/</a> <a href="https://mosmetod.ru/">https://mosmetod.ru/</a>
Итого по разделу:		16	1				
Раздел 6. Числовые последовательности.							
6.1	Понятие числовой последовательности. Задание числовых последовательностей.	2			Осваивать и применять индексные обозначения, строить речевые высказывания с использованием терминологии, связанной с понятием последовательности. Анализировать формулу n-го члена последовательности или рекуррентную формулу и вычислять члены последовательностей, заданных этими формулами. Устанавливать закономерность в построении последовательности, если выписаны первые несколько её членов.		<a href="https://resh.edu.ru/">https://resh.edu.ru/</a> <a href="https://mosmetod.ru/">https://mosmetod.ru/</a>
6.2	Арифметическая прогрессия. Формулы n-го члена арифметической прогрессии, суммы первых n членов.	3			Распознавать арифметическую и геометрическую прогрессии при разных способах задания. Решать задачи с использованием формул n-го члена арифметической и геометрической прогрессий, суммы первых n членов.		<a href="https://resh.edu.ru/">https://resh.edu.ru/</a> <a href="https://mosmetod.ru/">https://mosmetod.ru/</a>
6.3	Геометрическая прогрессия. Формулы n-го члена геометрической прогрессии, суммы первых n членов.	3			Распознавать арифметическую и геометрическую прогрессии при разных способах задания. Решать задачи с использованием формул n-го члена арифметической и геометрической прогрессий, суммы первых n членов.	Тематически киноуроки	<a href="https://resh.edu.ru/">https://resh.edu.ru/</a> <a href="https://mosmetod.ru/">https://mosmetod.ru/</a>

6.4	Изображение членов арифметической и геометрической прогрессий точками на координатной плоскости.	2			Изображать члены последовательности точками на координатной плоскости	Безопасность в сети Интернет	<a href="https://resh.edu.ru/">https://resh.edu.ru/</a> <a href="https://mosmetod.ru/">https://mosmetod.ru/</a>
6.5	Линейный и экспоненциальный рост.	2			Находить линейный и экспоненциальный рост.		<a href="https://resh.edu.ru/">https://resh.edu.ru/</a> <a href="https://mosmetod.ru/">https://mosmetod.ru/</a>
6.7	Сложные проценты	3			Решать задачи на сложные проценты		<a href="https://resh.edu.ru/">https://resh.edu.ru/</a> <a href="https://mosmetod.ru/">https://mosmetod.ru/</a>
Итого по разделу:		15	1				
Раздел 10. Повторение и обобщение							
10.1.	Повторение основных понятий и методов курсов 7,8 и 9 классов, обобщение знаний.	18	1		Решать задачи из реальной жизни, применять математические знания для решения задач из других предметов;		<a href="https://resh.edu.ru/">https://resh.edu.ru/</a> <a href="https://mosmetod.ru/">https://mosmetod.ru/</a>
Итого по разделу:		18					
ОБЩЕЕ КОЛИЧЕСТВО ЧАСОВ ПО ПРОГРАММЕ		102	7	0			

## **Рабочая программа учебного курса «Геометрия». 7—9 классы**

### **Цели изучения учебного курса**

«Математику уже затем учить надо, что она ум в порядок приводит», — писал великий русский ученый Михаил Васильевич Ломоносов. И в этом состоит одна из двух целей обучения геометрии как составной части математики в школе. Этой цели соответствует доказательная линия преподавания геометрии. Следуя представленной рабочей программе, начиная с седьмого класса на уроках геометрии обучающийся учится проводить доказательные рассуждения, строить логические умозаключения, доказывать истинные утверждения и строить контрпримеры к ложным, проводить рассуждения «от противного», отличать свойства от признаков, формулировать обратные утверждения. Ученик, овладевший искусством рассуждать, будет применять его и в окружающей жизни. И в этом состоит важное воспитательное значение изучения геометрии, присущее именно отечественной математической школе.

Вместе с тем авторы программы предостерегают учителя от излишнего формализма, особенно в отношении начал и оснований геометрии. Французский математик Жан Дьедонне по этому поводу высказался так: «Что касается деликатной проблемы введения «аксиом», то мне кажется, что на первых порах нужно вообще избегать произносить само это слово. С другой же стороны, не следует упускать ни одной возможности давать примеры логических заключений, которые куда в большей мере, чем идея аксиом, являются истинными и единственными двигателями математического мышления».

Второй целью изучения геометрии является использование её как инструмента при решении как математических, так и практических задач, встречающихся в реальной жизни. Окончивший курс геометрии школьник должен быть в состоянии определить геометрическую фигуру, описать словами данный чертёж или рисунок, найти площадь земельного участка, рассчитать необходимую длину оптоволоконного кабеля или требуемые размеры гаража для автомобиля. Этому соответствует вторая, вычислительная линия в изучении геометрии в школе. Данная практическая линия является не менее важной, чем первая.

### **Место учебного курса в учебном плане**

Согласно учебному плану МАОУ «Ефимовская СОШ» в 7—9 классах изучается учебный курс «Геометрия», который включает следующие основные разделы содержания: «Геометрические фигуры и их свойства», «Измерение геометрических величин», а также «Декартовы координаты на плоскости», «Векторы», «Движения плоскости» и «Преобразования подобия».

Учебный план МАОУ «Ефимовская СОШ» предусматривает изучение геометрии на базовом уровне, исходя из не менее 68 учебных часов в учебном году, всего за три года обучения — не менее 204 часов.

### **Содержание учебного курса (по годам обучения)**

#### **7 класс**

Начальные понятия геометрии. Точка, прямая, отрезок, луч. Угол. Виды углов. Вертикальные и смежные углы. Биссектриса угла. Ломаная, многоугольник. Параллельность и перпендикулярность прямых.

Симметричные фигуры. Основные свойства осевой симметрии. Примеры симметрии в окружающем мире.

Основные построения с помощью циркуля и линейки.

Треугольник. Высота, медиана, биссектриса, их свойства. Равнобедренный и равносторонний треугольники. Неравенство треугольника.

Свойства и признаки равнобедренного треугольника. Признаки равенства треугольников.

Свойства и признаки параллельных прямых. Сумма углов треугольника. Внешние углы треугольника.

Прямоугольный треугольник. Свойство медианы прямоугольного треугольника, проведённой к гипотенузе. Признаки равенства прямоугольных треугольников. Прямоугольный треугольник с углом в  $30^\circ$ .

Неравенства в геометрии: неравенство треугольника, неравенство о длине ломаной, теорема о большем угле и большей стороне треугольника. Перпендикуляр и наклонная.

Геометрическое место точек. Биссектриса угла и серединный перпендикуляр к отрезку как геометрические места точек.

Окружность и круг, хорда и диаметр, их свойства. Взаимное расположение окружности и прямой. Касательная и секущая к окружности. Окружность, вписанная в угол. Вписанная и описанная окружности треугольника.

8 класс

Четырёхугольники. Параллелограмм, его признаки и свойства. Частные случаи параллелограммов (прямоугольник, ромб, квадрат), их признаки и свойства. Трапеция, равнобокая трапеция, её свойства и признаки. Прямоугольная трапеция.

Центральная симметрия.

Теорема Фалеса и теорема о пропорциональных отрезках. Средние линии треугольника и трапеции.

Подобие треугольников, коэффициент подобия. Признаки подобия треугольников. Применение подобия при решении практических задач.

Свойства площадей геометрических фигур. Формулы для площади треугольника, параллелограмма, ромба и трапеции. Отношение площадей подобных фигур.

Вычисление площадей треугольников и многоугольников на клетчатой бумаге.

Теорема Пифагора. Применение теоремы Пифагора при решении практических задач.

Синус, косинус, тангенс острого угла прямоугольного треугольника. Тригонометрические функции углов в  $30^\circ$ ,  $45^\circ$  и  $60^\circ$ .

Вписанные и центральные углы, угол между касательной и хордой. Углы между хордами и секущими. Вписанные и описанные четырёхугольники. Взаимное расположение двух окружностей. Касание окружностей. Общие касательные к двум окружностям.

9 класс

Синус, косинус, тангенс углов от  $0$  до  $180^\circ$ . Основное тригонометрическое тождество. Формулы приведения.

Решение треугольников. Теорема косинусов и теорема синусов. Решение практических задач с использованием теоремы косинусов и теоремы синусов.

Преобразование подобия. Подобие соответственных элементов.

Теорема о произведении отрезков хорд, теоремы о произведении отрезков секущих, теорема о квадрате касательной.

Вектор, длина (модуль) вектора, сонаправленные векторы, противоположно направленные векторы, коллинеарность векторов, равенство векторов, операции над векторами. Разложение вектора по двум неколлинеарным векторам. Координаты вектора. Скалярное произведение векторов, применение для нахождения длин и углов.

Декартовы координаты на плоскости. Уравнения прямой и окружности в координатах, пересечение окружностей и прямых. Метод координат и его применение.

Правильные многоугольники. Длина окружности. Градусная и радианная мера угла, вычисление длин дуг окружностей. Площадь круга, сектора, сегмента.

Движения плоскости и внутренние симметрии фигур (элементарные представления). Параллельный перенос. Поворот.

планируемые Предметные результаты освоения рабочей программы курса (по годам обучения)

Освоение учебного курса «Геометрия» на уровне основного общего образования должно обеспечивать достижение следующих предметных образовательных результатов:

7 класс

Распознавать изученные геометрические фигуры, определять их взаимное расположение, изображать геометрические фигуры; выполнять чертежи по условию задачи. Измерять линейные и угловые величины. Решать задачи на вычисление длин отрезков и величин углов.

Делать грубую оценку линейных и угловых величин предметов в реальной жизни, размеров природных объектов. Различать размеры этих объектов по порядку величины.

Строить чертежи к геометрическим задачам.

Пользоваться признаками равенства треугольников, использовать признаки и свойства равнобедренных треугольников при решении задач.

Проводить логические рассуждения с использованием геометрических теорем.

Пользоваться признаками равенства прямоугольных треугольников, свойством медианы, проведённой к гипотенузе прямоугольного треугольника, в решении геометрических задач.

Определять параллельность прямых с помощью углов, которые образует с ними секущая. Определять параллельность прямых с помощью равенства расстояний от точек одной прямой до точек другой прямой.

Решать задачи на клетчатой бумаге.

Проводить вычисления и находить числовые и буквенные значения углов в геометрических задачах с использованием суммы углов треугольников и многоугольников, свойств углов, образованных при пересечении двух параллельных прямых секущей. Решать практические задачи на нахождение углов.

Владеть понятием геометрического места точек. Уметь определять биссектрису угла и серединный перпендикуляр к отрезку как геометрические места точек.

Формулировать определения окружности и круга, хорды и диаметра окружности, пользоваться их свойствами. Уметь применять эти свойства при решении задач.

Владеть понятием описанной около треугольника окружности, уметь находить её центр.  
Пользоваться фактами о том, что биссектрисы углов треугольника пересекаются в одной точке, и о том, что серединные перпендикуляры к сторонам треугольника пересекаются в одной точке.

Владеть понятием касательной к окружности, пользоваться теоремой о перпендикулярности касательной и радиуса, проведённого к точке касания.

Пользоваться простейшими геометрическими неравенствами, понимать их практический смысл.

Проводить основные геометрические построения с помощью циркуля и линейки.

8 класс

Распознавать основные виды четырёхугольников, их элементы, пользоваться их свойствами при решении геометрических задач.

Владеть понятием средней линии треугольника и трапеции, применять их свойства при решении геометрических задач. Пользоваться теоремой Фалеса для решения практических задач.

Применять признаки подобия треугольников в решении геометрических задач.

Пользоваться теоремой Пифагора для решения геометрических и практических задач. Строить математическую модель в практических задачах, самостоятельно делать чертёж и находить соответствующие длины.

Владеть понятиями синуса, косинуса и тангенса острого угла прямоугольного треугольника. Пользоваться этими понятиями для решения практических задач.

Вычислять (различными способами) площадь треугольника и площади многоугольных фигур (пользуясь, где необходимо, калькулятором). Применять полученные умения в практических задачах.

Владеть понятиями вписанного и центрального угла, использовать теоремы о вписанных углах, углах между хордами (секущими) и угле между касательной и хордой при решении геометрических задач.

Владеть понятием описанного четырёхугольника, применять свойства описанного четырёхугольника при решении задач.

Применять полученные знания на практике — строить математические модели для задач реальной жизни и проводить соответствующие вычисления с применением подобия и тригонометрии (пользуясь, где необходимо, калькулятором).

9 класс

Использовать тригонометрические функции острых углов для нахождения различных элементов прямоугольного треугольника.

Пользоваться формулами приведения и основным тригонометрическим тождеством для нахождения соотношений между тригонометрическими величинами.

Использовать теоремы синусов и косинусов для нахождения различных элементов треугольника («решение треугольников»), применять их при решении геометрических задач.

Владеть понятиями преобразования подобия, соответственных элементов подобных фигур. Пользоваться свойствами подобия произвольных фигур, уметь вычислять длины и находить углы у подобных фигур. Применять свойства подобия в практических задачах. Уметь приводить примеры подобных фигур в окружающем мире.

Пользоваться теоремами о произведении отрезков хорд, о произведении отрезков секущих, о квадрате касательной.

Пользоваться векторами, понимать их геометрический и физический смысл, применять их в решении геометрических и физических задач. Применять скалярное произведение векторов для нахождения длин и углов.

Пользоваться методом координат на плоскости, применять его в решении геометрических и практических задач.

Владеть понятиями правильного многоугольника, длины окружности, длины дуги окружности и радианной меры угла, уметь вычислять площадь круга и его частей. Применять полученные умения в практических задачах.

Находить оси (или центры) симметрии фигур, применять движения плоскости в простейших случаях.

Применять полученные знания на практике — строить математические модели для задач реальной жизни и проводить соответствующие вычисления с применением подобия и тригонометрических функций (пользуясь, где необходимо, калькулятором).

ТЕМАТИЧЕСКОЕ ПЛАНИРОВАНИЕ 7 КЛАСС

№ п/п	Наименование разделов и тем программы	Количество часов			Виды деятельности	Модуль воспитательной программы «Школьный урок»	Электронные (цифровые) образовательные ресурсы
		все го	контроль ные работы	практичес кие работы			
Раздел 1. Простейшие геометрические фигуры и их свойства. Измерение геометрических величин.							
1.1.	Простейшие геометрические объекты точки прямые, лучи и углы, многоугольник, ломаная.	2	0	0	Формулировать основные понятия и определения.; Распознавать изученные геометрические фигуры, определять их взаимное расположение выполнять чертёж по условию задачи.; Проводить простейшие построения с помощью циркуля и линейки.;	Тематические киноуроки	<a href="https://resh.edu.ru/">https://resh.edu.ru/</a>
1.2.	Смежные и вертикальные углы.	3	0	0	Формулировать основные понятия и определения.; Распознавать изученные геометрические фигуры, определять их взаимное расположение выполнять чертёж по условию задачи.; Проводить простейшие построения с помощью циркуля и линейки.; Знакомиться с историей развития геометрии.;		<a href="https://resh.edu.ru/">https://resh.edu.ru/</a>
1.3.	Работа с простейшими чертежами.	2	0	0	Распознавать изученные геометрические фигуры, определять их взаимное расположение выполнять чертёж по условию задачи.; Проводить простейшие построения с помощью циркуля и линейки.; Измерять линейные и угловые величины геометрических и практических объектов.; Определять «на глаз» размеры реальных объектов, проводить грубую оценку их размеров.;	Безопасность в сети Интернет	<a href="https://resh.edu.ru/">https://resh.edu.ru/</a>
1.4.	Измерение линейных и угловых величин, вычисление отрезков и углов.	2	0	0	Решать задачи на вычисление длин отрезков и величин углов.; Решать задачи на взаимное расположение геометрических фигур.; Проводить классификацию углов, вычислять линейные и угловые величины, проводить необходимые доказательные рассуждения.;		<a href="https://resh.edu.ru/">https://resh.edu.ru/</a>
1.5.	Периметр и площадь фигур, составленных из прямоугольников.	2	1	0	Формулировать основные понятия и определения.; Распознавать изученные геометрические фигуры, определять их взаимное расположение выполнять чертёж по условию задачи.; Знакомиться с историей развития геометрии.;		<a href="https://resh.edu.ru/">https://resh.edu.ru/</a>
Итого по разделу:		11					



Раздел 2. Треугольники							
2.1.	Понятие о равных треугольниках и первичные представления о равных (конгруэнтных) фигурах.	2	1	0	Распознавать пары равных треугольников на готовых чертежах (с указанием признаков).; Знакомиться с историей развития геометрии;		<a href="https://resh.edu.ru/">https://resh.edu.ru/</a>
2.2.	Три признака равенства треугольников.	3	0	0	Распознавать пары равных треугольников на готовых чертежах (с указанием признаков).; Выводить следствия (равенств соответствующих элементов) из равенств треугольников.;		<a href="https://resh.edu.ru/">https://resh.edu.ru/</a>
2.3.	Признаки равенства прямоугольных треугольников.	3	0	1	Выводить следствия (равенств соответствующих элементов) из равенств треугольников.;; Формулировать свойства и признаки равнобедренного треугольника.;		<a href="https://resh.edu.ru/">https://resh.edu.ru/</a>
2.4.	Свойство медианы прямоугольного треугольника.	3	0	0	Формулировать определения: остроугольного, тупоугольного, прямоугольного, равнобедренного, равносностороннего треугольников; биссектрисы, высоты, медианы треугольника; серединного перпендикуляра отрезка; периметра треугольника;		<a href="https://resh.edu.ru/">https://resh.edu.ru/</a>
2.5.	Равнобедренные и равносносторонние треугольники.	3	1	0	Формулировать свойства и признаки равнобедренного треугольника.;; Знакомиться с историей развития геометрии;		<a href="https://resh.edu.ru/">https://resh.edu.ru/</a>
2.6.	Признаки и свойства равнобедренного треугольника.	3	0	0	Применять признаки равенства прямоугольных треугольников в задачах.;; Использовать цифровые ресурсы для исследования свойств изучаемых фигур.;		<a href="https://resh.edu.ru/">https://resh.edu.ru/</a>
2.7.	Против большей стороны треугольника лежит больший угол.	2	0	0	Строить чертежи, решать задачи с помощью нахождения равных треугольников.;; Применять признаки равенства прямоугольных треугольников в задачах.;; Знакомиться с историей развития геометрии;		<a href="https://resh.edu.ru/">https://resh.edu.ru/</a>
2.8.	Простейшие неравенства в геометрии.	2	0	0	Применять признаки равенства прямоугольных треугольников в задачах.;; Использовать цифровые ресурсы для исследования свойств изучаемых фигур.;		<a href="https://resh.edu.ru/">https://resh.edu.ru/</a>
2.9.	Неравенство треугольника.	3	0	0	Использовать цифровые ресурсы для исследования свойств изучаемых фигур.;; Знакомиться с историей развития геометрии;		<a href="https://resh.edu.ru/">https://resh.edu.ru/</a>
2.10.	Неравенство ломаной.	3	0	0	Использовать цифровые ресурсы для исследования свойств изучаемых фигур.;; Знакомиться с историей развития геометрии;		<a href="https://resh.edu.ru/">https://resh.edu.ru/</a>
2.11.	Прямоугольный треугольник с углом в $30^\circ$ .	3	0	1	Применять признаки равенства прямоугольных треугольников в задачах.;; Использовать цифровые ресурсы для исследования свойств изучаемых фигур.;; Знакомиться с историей развития геометрии;		<a href="https://resh.edu.ru/">https://resh.edu.ru/</a>
2.12.	Первые понятия о доказательствах в геометрии	3	0	0	Применять признаки равенства прямоугольных треугольников в задачах.;; Использовать цифровые ресурсы		<a href="https://resh.edu.ru/">https://resh.edu.ru/</a>

					для исследования свойств изучаемых фигур.; Знакомиться с историей развития геометрии;		
Итого по разделу:		33					
Раздел 3. Параллельные прямые, сумма углов треугольника							
3.1.	Параллельные прямые, их свойства.	1	1	0	Формулировать понятие параллельных прямых, находить практические примеры.; Знакомиться с историей развития геометрии.;		<a href="https://resh.edu.ru/">https://resh.edu.ru/</a>
3.2.	Пятый постулат Евклида.	1	0	0	Формулировать понятие параллельных прямых, находить практические примеры.; Знакомиться с историей развития геометрии.;		<a href="https://resh.edu.ru/">https://resh.edu.ru/</a>
3.3.	Накрест лежащие, соответственные и односторонние углы (образованные при пересечении параллельных прямых секущей).	2	0	1	Формулировать понятие параллельных прямых, находить практические примеры.; Изучать свойства углов, образованных при пересечении параллельных прямых секущей.;	Шахматы в математике	<a href="https://resh.edu.ru/">https://resh.edu.ru/</a>
3.4.	Признак параллельности прямых через равенство расстояний от точек одной прямой до второй прямой.	2	0	0	Формулировать понятие параллельных прямых, находить практические примеры.; Изучать свойства углов, образованных при пересечении параллельных прямых секущей.; Проводить доказательства параллельности двух прямых с помощью углов, образованных при пересечении этих прямых третьей прямой.;		<a href="https://resh.edu.ru/">https://resh.edu.ru/</a>
3.5.	Сумма углов треугольника и многоугольника.	2	0	1	Вычислять сумму углов треугольника и многоугольника.; Находить числовые и буквенные значения углов в геометрических задачах с использованием теорем о сумме углов треугольника и многоугольника.;		<a href="https://resh.edu.ru/">https://resh.edu.ru/</a>
3.6.	Внешние углы треугольника	2	0	0	Находить числовые и буквенные значения углов в геометрических задачах с использованием теорем о сумме углов треугольника и многоугольника.; Знакомиться с историей развития геометрии.;		<a href="https://resh.edu.ru/">https://resh.edu.ru/</a>
Итого по разделу:		10					
Раздел 4. Окружность и круг. Геометрические построения							
4.1.	Окружность, хорды и диаметры, их свойства.	1	0	0	Формулировать определения: окружности, хорды, диаметра и касательной к окружности.; Знакомиться с историей развития геометрии;		<a href="https://resh.edu.ru/">https://resh.edu.ru/</a>
4.2.	Касательная к окружности.	1	0	0	Формулировать определения: окружности, хорды, диаметра и касательной к окружности.; Изучать их свойства, признаки, строить чертежи.;	День здоровья	<a href="https://resh.edu.ru/">https://resh.edu.ru/</a>

4.3.	Окружность, вписанная в угол.	2	0	0	Формулировать определения: окружности, хорды, диаметра и касательной к окружности.; Изучать их свойства, признаки, строить чертежи.; Исследовать, в том числе используя цифровые ресурсы: окружность, вписанную в угол; центр окружности, вписанной в угол; равенство отрезков касательных.;		<a href="https://resh.edu.ru/">https://resh.edu.ru/</a>
4.4.	Понятие о ГМТ, применение в задачах.	2	0	0	Использовать метод ГМТ для доказательства теорем о пересечении биссектрис углов треугольника и серединных перпендикуляров к сторонам треугольника с помощью ГМТ;	Физкультура и спорт	<a href="https://resh.edu.ru/">https://resh.edu.ru/</a>
4.5.	Биссектриса и серединный перпендикуляр как геометрические места точек.	1	0	0	Решать основные задачи на построение: угла, равного данному; серединного перпендикуляра данного отрезка; прямой, проходящей через данную точку и перпендикулярной данной прямой; биссектрисы данного угла; треугольников по различным элементам.;		<a href="https://resh.edu.ru/">https://resh.edu.ru/</a>
4.6.	Окружность, описанная около треугольника.	2	0	1	Овладевать понятиями вписанной и описанной окружностей треугольника, находить центры этих окружностей.;	Математическая логика	<a href="https://resh.edu.ru/">https://resh.edu.ru/</a>
4.7.	Вписанная в треугольник окружность.	2	0	1	Овладевать понятиями вписанной и описанной окружностей треугольника, находить центры этих окружностей.;		<a href="https://resh.edu.ru/">https://resh.edu.ru/</a>
4.8.	Простейшие задачи на построение.	2	1	0	Решать основные задачи на построение: угла, равного данному; серединного перпендикуляра данного отрезка; прямой, проходящей через данную точку и перпендикулярной данной прямой; биссектрисы данного угла; треугольников по различным элементам.;	Памятные даты	<a href="https://resh.edu.ru/">https://resh.edu.ru/</a>
Итого по разделу:		13					
Раздел 5. Повторение и обобщение знаний.							
5.1.	Повторение и обобщение основных понятий и методов курса 7 класса.	1	1		Решать задачи на повторение, иллюстрирующие связи между различными частями курса;		<a href="https://resh.edu.ru/">https://resh.edu.ru/</a>
Итого по разделу:		1					
ОБЩЕЕ КОЛИЧЕСТВО ЧАСОВ ПО ПРОГРАММЕ		68	6	2			

ТЕМАТИЧЕСКОЕ ПЛАНИРОВАНИЕ 8 КЛАСС

№ п/п	Наименование разделов и тем программы	Количество часов			Виды деятельности	Модуль воспитательной программы «Школьный урок»	Электронные (цифровые) образовательные ресурсы
		всего	контрольные работы	практические работы			
Раздел 1. Четырёхугольники							
1.1.	Параллелограмм, его признаки и свойства.	2			Изображать и находить на чертежах четырёхугольники разных видов и их элементы; Формулировать определения: параллелограмма, прямоугольника, ромба, квадрата, трапеции, равнобокой трапеции, прямоугольной трапеции;	Тематические киноуроки	РЭШ <a href="https://resh.edu.ru">https://resh.edu.ru</a> <a href="http://www.prosv.ru">www.prosv.ru</a> <a href="http://www.som.fio.ru">www.som.fio.ru</a> <a href="http://it-n.ru">it-n.ru</a> Российский общеобразовательный Портал <a href="http://www.school.edu.ru">www.school.edu.ru</a>
1.2.	Частные случаи параллелограммов (прямоугольник, ромб, квадрат), их признаки и свойства.	2			Формулировать определения: параллелограмма, прямоугольника, ромба,  квадрата, трапеции, равнобокой трапеции, прямоугольной трапеции; Доказывать и использовать при решении задач признаки и свойства: параллелограмма, прямоугольника, ромба, квадрата, трапеции, равнобокой трапеции, прямоугольной трапеции;		РЭШ <a href="https://resh.edu.ru">https://resh.edu.ru</a> <a href="http://www.prosv.ru">www.prosv.ru</a> <a href="http://www.som.fio.ru">www.som.fio.ru</a> <a href="http://it-n.ru">it-n.ru</a>

1.3.	Трапеция.	2			Доказывать и использовать при решении задач признаки и свойства: параллелограмма, прямоугольника, ромба, квадрата, трапеции, равнобокой трапеции, прямоугольной трапеции;	Безопасность в сети Интернет	РЭШ <a href="https://resh.edu.ru">https://resh.edu.ru</a> <a href="http://www.prosv.ru">www.prosv.ru</a> <a href="http://www.som.fio.ru">www.som.fio.ru</a> <a href="http://it-n.ru">it-n.ru</a> Российский общеобразовательный Портал <a href="http://www.school.edu.ru">www.school.edu.ru</a>
1.4.	Равнобокая и прямоугольная трапеции.	2			Доказывать и использовать при решении задач признаки и свойства: параллелограмма, прямоугольника, ромба, квадрата, трапеции, равнобокой трапеции, прямоугольной трапеции;		РЭШ <a href="https://resh.edu.ru">https://resh.edu.ru</a> <a href="http://www.prosv.ru">www.prosv.ru</a> <a href="http://www.som.fio.ru">www.som.fio.ru</a> <a href="http://it-n.ru">it-n.ru</a> Российский общеобразовательный Портал <a href="http://www.school.edu.ru">www.school.edu.ru</a>
1.5.	Удвоение медианы.	2			Применять метод удвоения медианы треугольника;	День здоровья	РЭШ <a href="https://resh.edu.ru">https://resh.edu.ru</a> <a href="http://www.prosv.ru">www.prosv.ru</a> <a href="http://www.som.fio.ru">www.som.fio.ru</a> <a href="http://it-n.ru">it-n.ru</a> Российский общеобразовательный Портал <a href="http://www.school.edu.ru">www.school.edu.ru</a>
1.6.	Центральная симметрия	2	1		Использовать цифровые ресурсы для исследования свойств изучаемых фигур;		РЭШ <a href="https://resh.edu.ru">https://resh.edu.ru</a> <a href="http://www.prosv.ru">www.prosv.ru</a> <a href="http://www.som.fio.ru">www.som.fio.ru</a> <a href="http://it-n.ru">it-n.ru</a> Российский общеобразовательный Портал <a href="http://www.school.edu.ru">www.school.edu.ru</a>
Итого по разделу		12					

Раздел 2. Теорема Фалеса и теорема о пропорциональных отрезках, подобные треугольники							
2.1.	Теорема Фалеса и теорема о пропорциональных отрезках.	2			Проводить построения с помощью циркуля и линейки с использованием теоремы Фалеса и теоремы о пропорциональных отрезках, строить четвёртый пропорциональный отрезок;	Математическая логика	РЭШ <a href="https://resh.edu.ru">https://resh.edu.ru</a> <a href="http://www.prosv.ru">www.prosv.ru</a> <a href="http://www.som.fio.ru">www.som.fio.ru</a> it-n.ru Российский общеобразовательный Портал <a href="http://www.school.edu.ru">www.school.edu.ru</a>
2.2.	Средняя линия треугольника.	1			Решать задачи с применением теоремы о средней линии;		РЭШ <a href="https://resh.edu.ru">https://resh.edu.ru</a> <a href="http://www.prosv.ru">www.prosv.ru</a> <a href="http://www.som.fio.ru">www.som.fio.ru</a> it-n.ru Российский общеобразовательный Портал <a href="http://www.school.edu.ru">www.school.edu.ru</a>
2.3.	Трапеция, её средняя линия.	1			Применять полученные знания при решении геометрических и практических задач; Решать задачи с применением теоремы о средней линии;	Памятные даты	РЭШ <a href="https://resh.edu.ru">https://resh.edu.ru</a> <a href="http://www.prosv.ru">www.prosv.ru</a> <a href="http://www.som.fio.ru">www.som.fio.ru</a> it-n.ru Российский общеобразовательный Портал <a href="http://www.school.edu.ru">www.school.edu.ru</a>
2.4.	Пропорциональные отрезки, построение четвёртого пропорционального отрезка.	2					РЭШ <a href="https://resh.edu.ru">https://resh.edu.ru</a> <a href="http://www.prosv.ru">www.prosv.ru</a> <a href="http://www.som.fio.ru">www.som.fio.ru</a> it-n.ru Российский общеобразовательный Портал <a href="http://www.school.edu.ru">www.school.edu.ru</a>

2.5.	Свойства центра масс в треугольнике.	2			Проводить доказательство того, что медианы треугольника пересекаются в одной точке, и находить связь с центром масс, находить отношение, в котором медианы делятся точкой их пересечения;	Физкультура и спорт	РЭШ <a href="https://resh.edu.ru">https://resh.edu.ru</a> <a href="http://www.prosv.ru">www.prosv.ru</a> <a href="http://www.som.fio.ru">www.som.fio.ru</a> it-n.ru Российский общеобразовательный Портал <a href="http://www.school.edu.ru">www.school.edu.ru</a>
2.6.	Подобные треугольники.	2			Решать задачи на подобные треугольники с помощью самостоятельного построения чертежей и нахождения подобных треугольников;		РЭШ <a href="https://resh.edu.ru">https://resh.edu.ru</a> <a href="http://www.prosv.ru">www.prosv.ru</a> <a href="http://www.som.fio.ru">www.som.fio.ru</a> it-n.ru Российский общеобразовательный Портал <a href="http://www.school.edu.ru">www.school.edu.ru</a>
2.7.	Три признака подобия треугольников.	3			Доказывать три признака подобия треугольников;	Шахматы в математике	РЭШ <a href="https://resh.edu.ru">https://resh.edu.ru</a> <a href="http://www.prosv.ru">www.prosv.ru</a> <a href="http://www.som.fio.ru">www.som.fio.ru</a> it-n.ru Российский общеобразовательный Портал <a href="http://www.school.edu.ru">www.school.edu.ru</a>
2.8.	Практическое применение	2	1		Проводить доказательства с использованием признаков подобия;		РЭШ <a href="https://resh.edu.ru">https://resh.edu.ru</a> <a href="http://www.prosv.ru">www.prosv.ru</a> <a href="http://www.som.fio.ru">www.som.fio.ru</a> it-n.ru Российский общеобразовательный Портал <a href="http://www.school.edu.ru">www.school.edu.ru</a>
Итого по разделу:		15					
Раздел 3. Площадь. Нахождение площадей треугольников и многоугольных фигур. Площади подобных фигур							

3.1.	Понятие об общей теории площади.	1			Овладевать первичными представлениями об общей теории площади (меры), формулировать свойства площади, выяснять их наглядный смысл;		РЭШ <a href="https://resh.edu.ru">https://resh.edu.ru</a> <a href="http://www.prosv.ru">www.prosv.ru</a> <a href="http://www.som.fio.ru">www.som.fio.ru</a> it-n.ru Российский общеобразовательный Портал <a href="http://www.school.edu.ru">www.school.edu.ru</a>
3.2.	Формулы для площади треугольника, параллелограмма	2			Выводить формулы площади параллелограмма, треугольника, трапеции из формулы площади прямоугольника (квадрата);	Презентации и проекты	РЭШ <a href="https://resh.edu.ru">https://resh.edu.ru</a> <a href="http://www.prosv.ru">www.prosv.ru</a> <a href="http://www.som.fio.ru">www.som.fio.ru</a> it-n.ru Российский общеобразовательный Портал <a href="http://www.school.edu.ru">www.school.edu.ru</a>
3.3.	Отношение площадей треугольников с общим основанием или общей высотой.	2			Выводить формулы площади параллелограмма, треугольника, трапеции из формулы площади прямоугольника (квадрата);		РЭШ <a href="https://resh.edu.ru">https://resh.edu.ru</a> <a href="http://www.prosv.ru">www.prosv.ru</a> <a href="http://www.som.fio.ru">www.som.fio.ru</a> it-n.ru Российский общеобразовательный Портал <a href="http://www.school.edu.ru">www.school.edu.ru</a>
3.4.	Вычисление площадей сложных фигур через разбиение на части и построение.	1			Находить площади фигур, изображённых на клетчатой бумаге, использовать разбиение на части и построение;	Урок открытий	РЭШ <a href="https://resh.edu.ru">https://resh.edu.ru</a> <a href="http://www.prosv.ru">www.prosv.ru</a> <a href="http://www.som.fio.ru">www.som.fio.ru</a> it-n.ru Российский общеобразовательный Портал <a href="http://www.school.edu.ru">www.school.edu.ru</a>
3.5.	Площади фигур на клетчатой бумаге.	1			Находить площади фигур, изображённых на клетчатой бумаге, использовать разбиение на части и построение;		РЭШ <a href="https://resh.edu.ru">https://resh.edu.ru</a> <a href="http://www.prosv.ru">www.prosv.ru</a> <a href="http://www.som.fio.ru">www.som.fio.ru</a> it-n.ru Российский общеобразовательный Портал <a href="http://www.school.edu.ru">www.school.edu.ru</a>



3.6.	Площади подобных фигур.	2			Находить площади подобных фигур;	Безопасность в интернете	РЭШ <a href="https://resh.edu.ru">https://resh.edu.ru</a> <a href="http://www.prosv.ru">www.prosv.ru</a> <a href="http://www.som.fio.ru">www.som.fio.ru</a> it-n.ru Российский общеобразовательный Портал <a href="http://www.school.edu.ru">www.school.edu.ru</a>
3.7.	Вычисление площадей.	2			Вычислять площади различных многоугольных фигур;		РЭШ <a href="https://resh.edu.ru">https://resh.edu.ru</a> <a href="http://www.prosv.ru">www.prosv.ru</a> <a href="http://www.som.fio.ru">www.som.fio.ru</a> it-n.ru Российский общеобразовательный Портал <a href="http://www.school.edu.ru">www.school.edu.ru</a>
3.8.	Задачи с практическим содержанием.	2			Решать задачи на площадь с практическим содержанием;		РЭШ <a href="https://resh.edu.ru">https://resh.edu.ru</a> <a href="http://www.prosv.ru">www.prosv.ru</a> <a href="http://www.som.fio.ru">www.som.fio.ru</a> it-n.ru Российский общеобразовательный Портал <a href="http://www.school.edu.ru">www.school.edu.ru</a>
3.9.	Решение задач с помощью метода вспомогательной площади	1	1		Вычислять площади различных многоугольных фигур;		РЭШ <a href="https://resh.edu.ru">https://resh.edu.ru</a> <a href="http://www.prosv.ru">www.prosv.ru</a> <a href="http://www.som.fio.ru">www.som.fio.ru</a> it-n.ru Российский общеобразовательный Портал <a href="http://www.school.edu.ru">www.school.edu.ru</a>
Итого по разделу:		14					
Раздел 4. Теорема Пифагора и начала тригонометрии							

4.1.	Теорема Пифагора, её доказательство и применение.	2			Доказывать теорему Пифагора, использовать её в практических вычислениях;	Памятные даты	РЭШ <a href="https://resh.edu.ru">https://resh.edu.ru</a> <a href="http://www.prosv.ru">www.prosv.ru</a> <a href="http://www.som.fio.ru">www.som.fio.ru</a> it-n.ru Российский общеобразовательный Портал <a href="http://www.school.edu.ru">www.school.edu.ru</a>
4.2.	Обратная теорема Пифагора.	2			Доказывать теорему Пифагора, использовать её в практических вычислениях;		РЭШ <a href="https://resh.edu.ru">https://resh.edu.ru</a> <a href="http://www.prosv.ru">www.prosv.ru</a> <a href="http://www.som.fio.ru">www.som.fio.ru</a> it-n.ru Российский общеобразовательный Портал <a href="http://www.school.edu.ru">www.school.edu.ru</a>
4.3.	Определение тригонометрических функций острого угла, тригонометрические соотношения в прямо угольном треугольнике.	2			Выводить тригонометрические соотношения в прямоугольном треугольнике;		РЭШ <a href="https://resh.edu.ru">https://resh.edu.ru</a> <a href="http://www.prosv.ru">www.prosv.ru</a> <a href="http://www.som.fio.ru">www.som.fio.ru</a> it-n.ru Российский общеобразовательный Портал <a href="http://www.school.edu.ru">www.school.edu.ru</a>
4.4.	Основное тригонометрическое тождество.	2			Использовать формулы приведения и основное тригонометрическое тождество для нахождения соотношений между тригонометрическими функциями различных острых углов;	Здоровье и математика	РЭШ <a href="https://resh.edu.ru">https://resh.edu.ru</a> <a href="http://www.prosv.ru">www.prosv.ru</a> <a href="http://www.som.fio.ru">www.som.fio.ru</a> it-n.ru Российский общеобразовательный Портал <a href="http://www.school.edu.ru">www.school.edu.ru</a>
4.5.	Соотношения между сторонами в прямоугольных треугольниках с углами в $45^\circ$ и $45^\circ$ ; $30^\circ$ и $60^\circ$	2	1		Исследовать соотношения между сторонами в прямоугольных треугольниках с углами в $45^\circ$ и $45^\circ$ ; $30^\circ$ и $60^\circ$ ;		РЭШ <a href="https://resh.edu.ru">https://resh.edu.ru</a> <a href="http://www.prosv.ru">www.prosv.ru</a> <a href="http://www.som.fio.ru">www.som.fio.ru</a> it-n.ru Российский общеобразовательный Портал <a href="http://www.school.edu.ru">www.school.edu.ru</a>
Итого по разделу:		10					

Раздел 5. Углы в окружности. Вписанные и описанные четырехугольники. Касательные к окружности. Касание окружности.							
5.1.	Вписанные и центральные углы, угол между касательной и хордой.	2			Формулировать основные определения, связанные с углами в круге (вписанный угол, центральный угол);		РЭШ <a href="https://resh.edu.ru">https://resh.edu.ru</a> <a href="http://www.prosv.ru">www.prosv.ru</a> <a href="http://www.som.fio.ru">www.som.fio.ru</a> it-n.ru Российский общеобразовательный Портал <a href="http://www.school.edu.ru">www.school.edu.ru</a>
5.2.	Углы между хордами и секущими.	2			Находить вписанные углы, опирающиеся на одну дугу, вычислять углы с помощью теоремы о вписанных углах, теоремы о вписанном четырёхугольнике, теоремы о центральном угле;		РЭШ <a href="https://resh.edu.ru">https://resh.edu.ru</a> <a href="http://www.prosv.ru">www.prosv.ru</a> <a href="http://www.som.fio.ru">www.som.fio.ru</a> it-n.ru Российский общеобразовательный Портал <a href="http://www.school.edu.ru">www.school.edu.ru</a>
5.3.	Вписанные и описанные четырёхугольники, их признаки и свойства.	2			Исследовать, в том числе с помощью цифровых ресурсов, вписанные и описанные четырёхугольники, выводить их свойства и признаки;	Проект на уроке	РЭШ <a href="https://resh.edu.ru">https://resh.edu.ru</a> <a href="http://www.prosv.ru">www.prosv.ru</a> <a href="http://www.som.fio.ru">www.som.fio.ru</a> it-n.ru Российский общеобразовательный Портал <a href="http://www.school.edu.ru">www.school.edu.ru</a>
5.4.	Применение этих свойств при решении геометрических задач.	3			Использовать эти свойства и признаки при решении задач;		РЭШ <a href="https://resh.edu.ru">https://resh.edu.ru</a> <a href="http://www.prosv.ru">www.prosv.ru</a> <a href="http://www.som.fio.ru">www.som.fio.ru</a> it-n.ru Российский общеобразовательный Портал <a href="http://www.school.edu.ru">www.school.edu.ru</a>
5.5.	Взаимное расположение двух окружностей.	2			Использовать эти свойства и признаки при решении задач;		РЭШ <a href="https://resh.edu.ru">https://resh.edu.ru</a> <a href="http://www.prosv.ru">www.prosv.ru</a> <a href="http://www.som.fio.ru">www.som.fio.ru</a> it-n.ru Российский общеобразовательный Портал <a href="http://www.school.edu.ru">www.school.edu.ru</a>

5.6.	Касание окружностей.	2	1		Использовать эти свойства и признаки при решении задач;	Безопасность в интернете	РЭШ <a href="https://resh.edu.ru">https://resh.edu.ru</a> <a href="http://www.prosv.ru">www.prosv.ru</a> <a href="http://www.som.fio.ru">www.som.fio.ru</a> it-n.ru Российский общеобразовательный Портал <a href="http://www.school.edu.ru">www.school.edu.ru</a>
Итого по разделу:		13					
Раздел 6. Повторение, обобщение знаний.							
6.1.	Повторение основных понятий и методов курсов 7 и 8 классов, обобщение знаний.	4	1		Решать задачи на повторение, иллюстрирующие связи между различными частями курса;		РЭШ <a href="https://resh.edu.ru">https://resh.edu.ru</a> <a href="http://www.prosv.ru">www.prosv.ru</a> <a href="http://www.som.fio.ru">www.som.fio.ru</a> it-n.ru Российский общеобразовательный Портал <a href="http://www.school.edu.ru">www.school.edu.ru</a>
Итого по разделу:		4					
ОБЩЕЕ КОЛИЧЕСТВО ЧАСОВ ПО ПРОГРАММЕ		68	6	0			

ТЕМАТИЧЕСКОЕ ПЛАНИРОВАНИЕ 9 КЛАСС

№	Наименование разделов и тем программы	Количество часов			Виды деятельности	Модуль воспитательной программы «Школьный урок»	Электронные образовательные ресурсы
		все го	контр ольн ых	пра кти ческ их			
Раздел 1. Тригонометрия. Теоремы синусов и косинусов. Решения треугольников.							
1.1	Определения тригонометрических функций углов	2			Формулировать определения тригонометрических функций тупых и прямых углов.	Тематические киноуроки	<a href="https://resh.edu.ru">https://resh.edu.ru</a> <a href="http://www.prosv.ru">www.prosv.ru</a> <a href="http://www.school.edu.ru">www.school.edu.ru</a>
1.2	Теорема косинусов	3			Выводить теорему косинусов и с ее помощью находить элементы треугольников.		<a href="https://resh.edu.ru">https://resh.edu.ru</a> <a href="http://www.prosv.ru">www.prosv.ru</a> <a href="http://www.school.edu.ru">www.school.edu.ru</a>
1.3	Теорема синусов	3			Выводить теорему синусов и с ее помощью находить элементы треугольников.		<a href="https://resh.edu.ru">https://resh.edu.ru</a> <a href="http://www.prosv.ru">www.prosv.ru</a> <a href="http://www.school.edu.ru">www.school.edu.ru</a>
1.4	Нахождение длин сторон и величины углов в треугольнике	2			Практическое применение доказанных теорем	Тематические киноуроки	<a href="https://resh.edu.ru">https://resh.edu.ru</a> <a href="http://www.prosv.ru">www.prosv.ru</a> <a href="http://www.school.edu.ru">www.school.edu.ru</a>
1.5.	Формула площади треугольника через две стороны и угол между ними	3			Применять формулу площади треугольника через две стороны и угол между ними для решения задач		<a href="https://resh.edu.ru">https://resh.edu.ru</a> <a href="http://www.prosv.ru">www.prosv.ru</a> <a href="http://www.school.edu.ru">www.school.edu.ru</a>
1.6.	Формула площади четырехугольника через его диагонали и угол между ними. Решение задач	3	1		Применять формулу площади четырехугольника через его диагонали и угол между ними для решения задач		<a href="https://resh.edu.ru">https://resh.edu.ru</a> <a href="http://www.prosv.ru">www.prosv.ru</a> <a href="http://www.school.edu.ru">www.school.edu.ru</a>
Итого по разделу		16					
Раздел 2. Преобразование подобия. Метрические соотношения в окружности							

2.1.	Понятие о преобразовании подобия. Соответственные элементы подобных фигур.	2			Осваивать понятие преобразования подобия. Исследовать отношения сходственных элементов при преобразовании подобия	Тематические киноуроки	<a href="https://resh.edu.ru">https://resh.edu.ru</a> <a href="http://www.prosv.ru">www.prosv.ru</a> <a href="http://www.school.edu.ru">www.school.edu.ru</a>
2.2.	Теорема о произведении отрезков хорд	2			Выводить метрические соотношения между отрезками хорд		<a href="https://resh.edu.ru">https://resh.edu.ru</a> <a href="http://www.prosv.ru">www.prosv.ru</a> <a href="http://www.school.edu.ru">www.school.edu.ru</a>
2.3.	Теорема о произведении отрезков секущих	2			Применять полученные знания при решении геометрических и практических задач;		<a href="https://resh.edu.ru">https://resh.edu.ru</a> <a href="http://www.prosv.ru">www.prosv.ru</a> <a href="http://www.school.edu.ru">www.school.edu.ru</a>
2.4	Теорема о квадрате касательной	2			Доказывать теорему о квадрате касательной и применять ее при решении задач	Тематические киноуроки	<a href="https://resh.edu.ru">https://resh.edu.ru</a> <a href="http://www.prosv.ru">www.prosv.ru</a> <a href="http://www.school.edu.ru">www.school.edu.ru</a>
2.5	Применение теорем в решении задач	2	1		Решать задачи, используя полученные навыки		<a href="https://resh.edu.ru">https://resh.edu.ru</a> <a href="http://www.prosv.ru">www.prosv.ru</a> <a href="http://www.school.edu.ru">www.school.edu.ru</a>
Итого по разделу:		10					
Раздел 3. Векторы							
3.1.	Понятие вектора. Сложение векторов	1			Знать определения суммы и разности векторов, умножения вектора на число, исследовать геометрический и физический смыслы этих операций.		<a href="https://resh.edu.ru">https://resh.edu.ru</a> <a href="http://www.prosv.ru">www.prosv.ru</a> <a href="http://www.school.edu.ru">www.school.edu.ru</a>
3.2.	Разность векторов. Умножение вектора на число	2			Выводить формулы площади параллелограмма, треугольника, трапеции из формулы площади прямоугольника (квадрата);	Тематические киноуроки	<a href="https://resh.edu.ru">https://resh.edu.ru</a> <a href="http://www.prosv.ru">www.prosv.ru</a> <a href="http://www.school.edu.ru">www.school.edu.ru</a>
3.3.	Физический и геометрический смысл векторов.	2			Использовать векторы как направленные отрезки, исследовать геометрический (перемещение) и физический (сила) смыслы векторов.	Безопасность в сети Интернет	<a href="https://resh.edu.ru">https://resh.edu.ru</a> <a href="http://www.prosv.ru">www.prosv.ru</a> <a href="http://www.school.edu.ru">www.school.edu.ru</a>

3.4.	Разложение вектора по двум неколлинеарным векторам. Координаты вектора	2			Раскладывать вектор по двум неколлинеарным векторам.		<a href="https://resh.edu.ru">https://resh.edu.ru</a> <a href="http://www.prosv.ru">www.prosv.ru</a> <a href="http://www.school.edu.ru">www.school.edu.ru</a>
3.5.	Скалярное произведение векторов.	2			Использовать скалярное произведение векторов, выводить его основные свойства. Вычислять сумму, разность и скалярное произведение векторов в координатах. Применять скалярное произведение для нахождения длин и углов	Тематические киноуроки	<a href="https://resh.edu.ru">https://resh.edu.ru</a> <a href="http://www.prosv.ru">www.prosv.ru</a> <a href="http://www.school.edu.ru">www.school.edu.ru</a>
3.6.	Применение векторов к решению задач	3	1		Решать геометрические задачи с использованием векторов.	Безопасность в сети Интернет	<a href="https://resh.edu.ru">https://resh.edu.ru</a> <a href="http://www.prosv.ru">www.prosv.ru</a> <a href="http://www.school.edu.ru">www.school.edu.ru</a>
Итого по разделу:		12					
Раздел 4. Декартовы координаты на плоскости							
4.1.	Декартовы координаты точек на плоскости	1			Осваивать понятие прямоугольной системы координат, декартовых координат точки.		<a href="https://resh.edu.ru">https://resh.edu.ru</a> <a href="http://www.prosv.ru">www.prosv.ru</a> <a href="http://www.school.edu.ru">www.school.edu.ru</a>
4.2.	Уравнение прямой. Угловой коэффициент, тангенс угла наклона, параллельные и перпендикулярные прямые.	2			Выводить уравнение прямой и окружности. Выделять полный квадрат для нахождения центра и радиуса окружности по её уравнению.	Тематические киноуроки	<a href="https://resh.edu.ru">https://resh.edu.ru</a> <a href="http://www.prosv.ru">www.prosv.ru</a> <a href="http://www.school.edu.ru">www.school.edu.ru</a>
4.3.	Уравнение окружности	2			Выводить уравнение прямой и окружности. Выделять полный квадрат для нахождения центра и радиуса окружности по её уравнению.		<a href="https://resh.edu.ru">https://resh.edu.ru</a> <a href="http://www.prosv.ru">www.prosv.ru</a> <a href="http://www.school.edu.ru">www.school.edu.ru</a>
4.4.	Нахождение координат точек пересечения окружности и прямой	2			Решать задачи на нахождение точек пересечения прямых и окружностей с помощью метода координат	Безопасность в сети Интернет	<a href="https://resh.edu.ru">https://resh.edu.ru</a> <a href="http://www.prosv.ru">www.prosv.ru</a> <a href="http://www.school.edu.ru">www.school.edu.ru</a>

4.5.	Решение задач	2	1		Решать задачи на нахождение точек пересечения прямых и окружностей с помощью метода координат		<a href="https://resh.edu.ru">https://resh.edu.ru</a> <a href="http://www.prosv.ru">www.prosv.ru</a> <a href="http://www.school.edu.ru">www.school.edu.ru</a>
Итого по разделу:		9					
Раздел 5. Правильные многоугольники. Длина окружности и площадь круга. Вычисление площадей.							
5.1.	Правильные многоугольники. Вычисление их элементов.	1			Формулировать основные определения, связанные с углами в круге (вписанный угол, центральный угол);		<a href="https://resh.edu.ru">https://resh.edu.ru</a> <a href="http://www.prosv.ru">www.prosv.ru</a> <a href="http://www.school.edu.ru">www.school.edu.ru</a>
5.2.	Число $\pi$ и длина окружности.	1			Находить вписанные углы, опирающиеся на одну дугу, вычислять углы с помощью теоремы о вписанных углах, теоремы о вписанном четырёхугольнике, теоремы о центральном угле;	Тематические киноуроки	<a href="https://resh.edu.ru">https://resh.edu.ru</a> <a href="http://www.prosv.ru">www.prosv.ru</a> <a href="http://www.school.edu.ru">www.school.edu.ru</a>
5.3.	Длина дуги окружности. Радианная мера угла.	2			Исследовать, в том числе с помощью цифровых ресурсов, вписанные и описанные четырёхугольники, выводить их свойства и признаки;		<a href="https://resh.edu.ru">https://resh.edu.ru</a> <a href="http://www.prosv.ru">www.prosv.ru</a> <a href="http://www.school.edu.ru">www.school.edu.ru</a>
5.4.	Площадь круга и его элементов (сектора и сегмента)	2			Использовать эти свойства и признаки при решении задач;	Безопасность в сети Интернет	<a href="https://resh.edu.ru">https://resh.edu.ru</a> <a href="http://www.prosv.ru">www.prosv.ru</a> <a href="http://www.school.edu.ru">www.school.edu.ru</a>
5.5.	Вычисление площадей фигур, включающих элементы круга.	2			Использовать эти свойства и признаки при решении задач;		<a href="https://resh.edu.ru">https://resh.edu.ru</a> <a href="http://www.prosv.ru">www.prosv.ru</a> <a href="http://www.school.edu.ru">www.school.edu.ru</a>
Итого по разделу:		8					
Раздел 6. Движения плоскости							
6.1.	Понятие о движении плоскости	2			Разбирать примеры, иллюстрирующие понятия движения, центров и осей симметрии.		<a href="https://resh.edu.ru">https://resh.edu.ru</a> <a href="http://www.prosv.ru">www.prosv.ru</a> <a href="http://www.school.edu.ru">www.school.edu.ru</a>



6.2	Параллельный перенос, поворот и симметрия. Оси и центры симметрии.	2			Формулировать определения параллельного переноса, поворота и осевой симметрии.	Тематические киноуроки	<a href="https://resh.edu.ru">https://resh.edu.ru</a> <a href="http://www.prosv.ru">www.prosv.ru</a> <a href="http://www.school.edu.ru">www.school.edu.ru</a>
6.3	Применение движения в решении задач	2	1		Применять параллельный перенос и симметрию при решении геометрических задач (разбирать примеры). Использовать для построения и исследований цифровые ресурсы		<a href="https://resh.edu.ru">https://resh.edu.ru</a> <a href="http://www.prosv.ru">www.prosv.ru</a> <a href="http://www.school.edu.ru">www.school.edu.ru</a>
Итого по разделу:		6					
Раздел 7. Повторение. (7ч)							
ОБЩЕЕ КОЛИЧЕСТВО ЧАСОВ ПО ПРОГРАММЕ		68	6				

## **Рабочая программа учебного курса «Вероятность и статистика».**

### **7—9 классы**

#### Цели изучения учебного курса

В современном цифровом мире вероятность и статистика приобретают всё большую значимость, как с точки зрения практических приложений, так и их роли в образовании, необходимом каждому человеку. Возрастает число профессий, при овладении которыми требуется хорошая базовая подготовка в области вероятности и статистики, такая подготовка важна для продолжения образования и для успешной профессиональной карьеры.

Каждый человек постоянно принимает решения на основе имеющихся у него данных. А для обоснованного принятия решения в условиях недостатка или избытка информации необходимо в том числе хорошо сформированное вероятностное и статистическое мышление.

Именно поэтому остро встала необходимость сформировать у обучающихся функциональную грамотность, включающую в себя в качестве неотъемлемой составляющей умение воспринимать и критически анализировать информацию, представленную в различных формах, понимать вероятностный характер многих реальных процессов и зависимостей, производить простейшие вероятностные расчёты. Знакомство с основными принципами сбора, анализа и представления данных из различных сфер жизни общества и государства приобщает обучающихся к общественным интересам. Изучение основ комбинаторики развивает навыки организации перебора и подсчёта числа вариантов, в том числе, в прикладных задачах. Знакомство с основами теории графов создаёт математический фундамент для формирования компетенций в области информатики и цифровых технологий. Помимо этого, при изучении статистики и вероятности обогащаются представления учащихся о современной картине мира и методах его исследования, формируется понимание роли статистики как источника социально значимой информации и закладываются основы вероятностного мышления.

В соответствии с данными целями в структуре программы учебного курса «Вероятность и статистика» основной школы выделены следующие содержательно-методические линии: «Представление данных и описательная статистика»; «Вероятность»; «Элементы комбинаторики»; «Введение в теорию графов».

Содержание линии «Представление данных и описательная статистика» служит основой для формирования навыков работы с информацией: от чтения и интерпретации информации, представленной в таблицах, на диаграммах и графиках до сбора, представления и анализа данных с использованием статистических характеристик средних и рассеивания. Работая с данными, обучающиеся учатся считывать и интерпретировать данные, выдвигать, аргументировать и критиковать простейшие гипотезы, размышлять над факторами, вызывающими изменчивость, и оценивать их влияние на рассматриваемые величины и процессы.

Интуитивное представление о случайной изменчивости, исследование закономерностей и тенденций становится мотивирующей основой для изучения теории вероятностей. Большое значение здесь имеют практические задания, в частности опыты с классическими вероятностными моделями.

Понятие вероятности вводится как мера правдоподобия случайного события. При изучении курса обучающиеся знакомятся с простейшими методами вычисления вероятностей в случайных экспериментах с равновероятными элементарными исходами, вероятностными законами, позволяющими ставить и решать более сложные задачи. В курс входят начальные представления о случайных величинах и их числовых характеристиках.

Также в рамках этого курса осуществляется знакомство обучающихся с множествами и основными операциями над множествами, рассматриваются примеры применения для решения задач, а также использования в других математических курсах и учебных предметах.

Место учебного курса в учебном плане

В 7—9 классах изучается курс «Вероятность и статистика», в который входят разделы: «Представление данных и описательная статистика»; «Вероятность»; «Элементы комбинаторики»; «Введение в теорию графов».

На изучение данного курса учебный план МАОУ «Ефимовская СОШ» отводит 1 учебный час в неделю в течение каждого года обучения, всего 102 учебных часа.

Содержание учебного курса (по годам обучения)

7 класс

Представление данных в виде таблиц, диаграмм, графиков. Заполнение таблиц, чтение и построение диаграмм (столбиковых (столбчатых) и круговых). Чтение графиков реальных процессов. Извлечение информации из диаграмм и таблиц, использование и интерпретация данных.

Описательная статистика: среднее арифметическое, медиана, размах, наибольшее и наименьшее значения набора числовых данных. Примеры случайной изменчивости.

Случайный эксперимент (опыт) и случайное событие. Вероятность и частота. Роль маловероятных и практически достоверных событий в природе и в обществе. Монета и игральная кость в теории вероятностей.

Граф, вершина, ребро. Степень вершины. Число рёбер и суммарная степень вершин. Представление о связности графа. Цепи и циклы. Пути в графах. Обход графа (эйлеров путь). Решение задач с помощью графов.

8 класс

Представление данных в виде таблиц, диаграмм, графиков.

Множество, элемент множества, подмножество. Операции над множествами: объединение, пересечение, дополнение.

Множество, элемент множества, подмножество. Операции над множествами: объединение, пересечение. Свойства операций над множествами: переместительное, сочетательное, распределительное, включения. Использование графического представления множеств для описания реальных процессов и явлений, при решении задач.

Измерение рассеивания данных. Дисперсия и стандартное отклонение числовых наборов. Диаграмма рассеивания.

Элементарные события случайного опыта. Случайные события. Вероятности событий. Опыты с равновероятными элементарными событиями. Случайный выбор. Связь между маловероятными и практически достоверными событиями в природе, обществе и науке.

Дерево. Свойства деревьев: единственность пути, существование висячей вершины, связь между числом вершин и числом рёбер. Правило умножения. Решение задач с помощью графов.

Противоположные события. Диаграмма Эйлера. Объединение и пересечение событий. Несовместные события. Формула сложения вероятностей. Условная вероятность. Правило умножения. Независимые события. Решение задач на нахождение вероятностей с помощью дерева случайного эксперимента, диаграмм Эйлера.

## 9 класс

Представление данных в виде таблиц, диаграмм, графиков, интерпретация данных. Чтение и построение таблиц, диаграмм, графиков по реальным данным.

Перестановки и факториал. Сочетания и число сочетаний. Треугольник Паскаля. Решение задач с использованием комбинаторики.

Геометрическая вероятность. Случайный выбор точки из фигуры на плоскости, из отрезка и из дуги окружности.

Испытание. Успех и неудача. Серия испытаний до первого успеха. Серия испытаний Бернулли. Вероятности событий в серии испытаний Бернулли.

Случайная величина и распределение вероятностей. Примеры математического ожидания как теоретического среднего значения величины. Математическое ожидание и дисперсия случайной величины «число успехов в серии испытаний Бернулли».

Понятие о законе больших чисел. Измерение вероятностей с помощью частот. Роль и значение закона больших чисел в природе и обществе.

планируемые Предметные результаты освоения Примерной рабочей программы курса (по годам обучения)

Предметные результаты освоения курса «Вероятность и статистика» в 7—9 классах характеризуются следующими умениями.

## 7 класс

Читать информацию, представленную в таблицах, на диаграммах; представлять данные в виде таблиц, строить диаграммы (столбиковые (столбчатые) и круговые) по массивам значений.

Описывать и интерпретировать реальные числовые данные, представленные в таблицах, на диаграммах, графиках.

Использовать для описания данных статистические характеристики: среднее арифметическое, медиана, наибольшее и наименьшее значения, размах.

Иметь представление о случайной изменчивости на примерах цен, физических величин, антропометрических данных; иметь представление о статистической устойчивости.

## 8 класс

Извлекать и преобразовывать информацию, представленную в виде таблиц, диаграмм, графиков; представлять данные в виде таблиц, диаграмм, графиков.

Описывать данные с помощью статистических показателей: средних значений и мер рассеивания (размах, дисперсия и стандартное отклонение).

Находить частоты числовых значений и частоты событий, в том числе по результатам измерений и наблюдений.

Находить вероятности случайных событий в опытах, зная вероятности элементарных событий, в том числе в опытах с равновероятными элементарными событиями.

Использовать графические модели: дерево случайного эксперимента, диаграммы Эйлера, числовая прямая.

Оперировать понятиями: множество, подмножество; выполнять операции над множествами: объединение, пересечение; перечислять элементы множеств; применять свойства множеств.

Использовать графическое представление множеств и связей между ними для описания процессов и явлений, в том числе при решении задач из других учебных предметов и курсов.

9 класс

Извлекать и преобразовывать информацию, представленную в различных источниках в виде таблиц, диаграмм, графиков; представлять данные в виде таблиц, диаграмм, графиков.

Решать задачи организованным перебором вариантов, а также с использованием комбинаторных правил и методов.

Использовать описательные характеристики для массивов числовых данных, в том числе средние значения и меры рассеивания.

Находить частоты значений и частоты события, в том числе пользуясь результатами проведённых измерений и наблюдений.

Находить вероятности случайных событий в изученных опытах, в том числе в опытах с равновероятными элементарными событиями, в сериях испытаний до первого успеха, в сериях испытаний Бернулли.

Иметь представление о случайной величине и о распределении вероятностей.

Иметь представление о законе больших чисел как о проявлении закономерности в случайной изменчивости и о роли закона больших чисел в природе и обществе.

ТЕМАТИЧЕСКОЕ ПЛАНИРОВАНИЕ 7 КЛАСС

№ п/п	Наименование разделов и тем программы	Количество часов			Виды деятельности	Модуль воспитательно й программы «Школьный урок»	Электронные (цифровые) образовательные ресурсы
		все го	контроль ные работы	практичес кие работы			
Раздел 1. Представление данных							
1.1.	Представление данных в таблицах.	0.5	0	0	Осваивать способы представления статистических данных и числовых; массивов с помощью таблиц и диаграмм с использованием актуальных и важных данных (демографические данные; производство промышленной и сельскохозяйственной продукции; общественные и природные явления);	Тематические киноуроки	<a href="https://reshator.com/sprav/alggebra/7klass/tablichnoe-i-graficheskoe-predstavlenie-statisticheskikh-dannyh/">https://reshator.com/sprav/alggebra/7klass/tablichnoe-i-graficheskoe-predstavlenie-statisticheskikh-dannyh/</a>
1.2.	Практические вычисления по табличным данным.	0.5	0	0.25	Изучать методы работы с табличными и графическими представлениями; данных с помощью цифровых ресурсов в ходе практических работ;;	Безопасность в сети Интернет	<a href="http://school-collection.edu.ru/">http://school-collection.edu.ru/</a>
1.3.	Извлечение и интерпретация табличных данных.	1	0	0	Осваивать способы представления статистических данных и числовых; массивов с помощью таблиц и диаграмм с использованием актуальных и важных данных (демографические данные; производство промышленной и сельскохозяйственной продукции; общественные и природные явления)		<a href="https://www.youtube.com/watch?v=avIxr1Js0Gg&amp;t=78s">https://www.youtube.com/watch?v=avIxr1Js0Gg&amp;t=78s</a>
1.4.	Практическая работа «Таблицы».	1	0	1	Изучать методы работы с табличными и графическими представлениями; данных с помощью цифровых ресурсов в ходе практических работ		<a href="http://school-collection.edu.ru/">http://school-collection.edu.ru/</a>

1.5.	Графическое представление данных в виде круговых, столбиковых (столбчатых) диаграмм.	1	0	0	Изучать методы работы с; табличными и графическими; представлениями данных с помощью; цифровых ресурсов в ходе; практических работ;		<a href="https://nsportal.ru/sites/default/files/2014/11/11/integrirovanny_urok-praktikum_po_statistike_7_klass.ppt">https://nsportal.ru/sites/default/files/2014/11/11/integrirovanny_urok-praktikum_po_statistike_7_klass.ppt</a>
1.6.	Чтение и построение диаграмм.	1	0	0	Осваивать способы представления статистических данных и числовых; массивов с помощью таблиц и диаграмм с использованием актуальных и важных данных (демографические данные; производство промышленной и сельскохозяйственной продукции; общественные и природные явления);		<a href="http://school-collection.edu.ru/">http://school-collection.edu.ru/</a>
1.7.	Примеры демографических диаграмм.	1	0	0	Осваивать способы представления статистических данных и числовых; массивов с помощью таблиц и диаграмм с использованием актуальных и важных данных (демографические данные; производство промышленной и сельскохозяйственной продукции; общественные и природные явления);	Тематические киноуроки	<a href="http://school-collection.edu.ru/">http://school-collection.edu.ru/</a>
1.8.	Практическая работа «Диаграммы»	1	0	1	Осваивать способы представления статистических данных и числовых; массивов с помощью таблиц и диаграмм с использованием актуальных и важных данных (демографические данные; производство промышленной; и сельскохозяйственной продукции; общественные и природные явления);	Безопасность в сети Интернет	<a href="http://school-collection.edu.ru/">http://school-collection.edu.ru/</a>
Итого по разделу		7					
Раздел 2. Описательная статистика							

2.1.	Числовые наборы.	1	0	0	Осваивать понятия: числовой набор; мера центральной тенденции (мера; центра); в том числе среднее арифметическое; медиана; Решать задачи;		<a href="http://school-collection.edu.ru/">http://school-collection.edu.ru/</a>
2.2.	Среднее арифметическое.	1	0	0	Осваивать понятия: числовой набор; мера центральной тенденции (мера; центра); в том числе среднее арифметическое; медиана; Решать задачи;		<a href="http://school-collection.edu.ru/">http://school-collection.edu.ru/</a>
2.3.	Медиана числового набора.	1	0	0	Осваивать понятия: числовой набор; мера центральной тенденции (мера; центра); в том числе среднее арифметическое; медиана; Решать задачи;		<a href="http://school-collection.edu.ru/">http://school-collection.edu.ru/</a>
2.4.	Устойчивость медианы.	1	0	0	Осваивать понятия: числовой набор; мера центральной тенденции (мера; центра); в том числе среднее арифметическое; медиана; Решать задачи;;	Тематические киноуроки	<a href="http://school-collection.edu.ru/">http://school-collection.edu.ru/</a>
2.5.	Практическая работа «Средние значения».	1	0	1	Осваивать понятия: числовой набор; мера центральной тенденции (мера; центра); в том числе среднее арифметическое; медиана; Решать задачи;	Безопасность в сети Интернет	<a href="http://school-collection.edu.ru/">http://school-collection.edu.ru/</a>
2.6.	Наибольшее и наименьшее значения числового набора.	1	0	0	Решать задачи; Осваивать понятия: наибольшее и наименьшее значения; числового массива; размах;;		<a href="https://nsportal.ru/shkola/algebra/library/2012/01/16/primernaya-razrabotka-urokov-po-statistike-i-teorii-veroyatnostey">https://nsportal.ru/shkola/algebra/library/2012/01/16/primernaya-razrabotka-urokov-po-statistike-i-teorii-veroyatnostey</a>
2.7.	Размах.	2	0	0	Решать задачи на выбор способа описания данных в соответствии с;		<a href="http://school-collection.edu.ru/">http://school-collection.edu.ru/</a>



					природой данных и целями исследования;;		
Итого по разделу		8					
Раздел 3. Случайная изменчивость							
3.1.	Случайная изменчивость (примеры).	1	0	0	Осваивать понятия: частота значений в массиве данных; группировка; данных; гистограмма; Осваивать графические представления разных; видов случайной изменчивости; в том числе с помощью цифровых; ресурсов; в ходе практической работы;;	Безопасность в сети Интернет	<a href="http://www.myshared.ru/slide/172945/">http://www.myshared.ru/slide/172945/</a>
3.2.	Частота значений в массиве данных.	1	0	0	Осваивать понятия: частота значений в массиве данных; группировка; данных; гистограмма; Осваивать графические представления разных; видов случайной изменчивости; в том числе с помощью цифровых; ресурсов; в ходе практической работы;;		<a href="http://school-collection.edu.ru/">http://school-collection.edu.ru/</a>
3.3.	Группировка.	2	0	0	Осваивать понятия: частота значений в массиве данных; группировка; данных; гистограмма; Осваивать графические представления разных; видов случайной изменчивости; в том числе с помощью цифровых; ресурсов; в ходе практической работы;;	Тематические киноуроки	<a href="https://urok.1sept.ru/articles/571756">https://urok.1sept.ru/articles/571756</a>
3.4.	Гистограммы.	1	0	0	Строить и анализировать гистограммы; подбирать подходящий шаг; группировки;;	Безопасность в сети Интернет	<a href="https://urok.1sept.ru/articles/571756">https://urok.1sept.ru/articles/571756</a>
3.5.	Практическая работа «Случайная изменчивость»	1	0	1	Строить и анализировать гистограммы; подбирать подходящий шаг; группировки;;		<a href="http://school-collection.edu.ru/">http://school-collection.edu.ru/</a>
Итого по разделу:		6					
Раздел 4. Введение в теорию графов							

4.1.	Граф, вершина, ребро.	0.2 5	0	0	Осваивать понятия: граф; вершина графа; ребро графа; степень; (валентность вершины); цепь и цикл; Осваивать способы представления задач из курса алгебры; геометрии; теории вероятностей; других предметов с помощью графов (карты;	Тематические киноуроки	<a href="https://www.youtube.com/watch?v=6o8unaT9QZs&amp;t=25s">https://www.youtube.com/watch?v=6o8unaT9QZs&amp;t=25s</a>
4.2.	Представление задачи с помощью графа.	0.2 5	0	0	Осваивать понятия: граф; вершина графа; ребро графа; степень; (валентность вершины); цепь и цикл; Осваивать способы представления задач из курса алгебры; геометрии; теории вероятностей; других предметов с помощью графов (карты;	Безопасность в сети Интернет	<a href="https://www.youtube.com/watch?v=6o8unaT9QZs&amp;t=25s">https://www.youtube.com/watch?v=6o8unaT9QZs&amp;t=25s</a>
4.3.	Степень (валентность) вершины.	0.2 5	0	0	Осваивать понятия: граф; вершина графа; ребро графа; степень; (валентность вершины); цепь и цикл; Осваивать способы представления задач из курса алгебры; геометрии; теории вероятностей; других предметов с помощью графов (карты;	Тематические киноуроки	<a href="http://school-collection.edu.ru/">http://school-collection.edu.ru/</a>

4.4.	Число рёбер и суммарная степень вершин.	0.2 5	0	0	Осваивать понятия: граф; вершина графа; ребро графа; степень; (валентность вершины); цепь и цикл; Осваивать способы представления задач из курса алгебры; геометрии; теории вероятностей; других предметов с помощью графов	Безопасность в сети Интернет	<a href="http://school-collection.edu.ru/">http://school-collection.edu.ru/</a>
4.5.	Цепь и цикл.	0.5	0	0	Осваивать понятия: граф; вершина графа; ребро графа; степень; (валентность вершины); цепь и цикл; Осваивать способы представления задач из курса алгебры; геометрии; теории вероятностей; других предметов с помощью графов (карты;		<a href="http://school-collection.edu.ru/">http://school-collection.edu.ru/</a>
4.6.	Путь в графе.	0.5	0	0	Осваивать понятия: путь в графе; эйлеров путь; обход графа; ориентированный граф;		<a href="https://www.youtube.com/watch?v=xtGTPmCXeiU&amp;t=9s">https://www.youtube.com/watch?v=xtGTPmCXeiU&amp;t=9s</a>
4.7.	Представление о связности графа.	0.5	0	0	Осваивать понятия: граф; вершина графа; ребро графа; степень; (валентность вершины); цепь и цикл; Осваивать способы представления задач из курса алгебры; геометрии; теории вероятностей; других предметов с помощью графов (карты;		

4.8.	Обход графа (эйлеров путь).	0.5	0	0	Осваивать понятия: граф; вершина графа; ребро графа; степень; (валентность вершины); цепь и цикл; Осваивать способы представления задач из курса алгебры; геометрии; теории вероятностей; других предметов с помощью графов (карты;		
4.9.	Представление об ориентированных графах.	1	0	0	Осваивать понятия: граф; вершина графа; ребро графа; степень; (валентность вершины); цепь и цикл; Осваивать способы представления задач из курса алгебры; геометрии; теории вероятностей; других предметов с помощью графов (карты;	Тематические киноуроки	
Итого по разделу:		4					Безопасность в сети Интернет
5.1.	Случайный опыт и случайное событие.	0.5	0	0	Осваивать понятия: случайный опыт и случайное событие; маловероятное и практически достоверное событие; Наблюдать и изучать частоту событий в простых экспериментах; в; том числе с помощью цифровых ресурсов; в ходе практической; работы;		

5.2.	Вероятность и частота события.	0.5	0	0	Осваивать понятия: случайный опыт и случайное событие; маловероятное и практически достоверное событие; Наблюдать и изучать частоту событий в простых экспериментах; в; том числе с помощью цифровых ресурсов; в ходе практической работы;		
5.3.	Роль маловероятных и практически достоверных событий в природе и в обществе.	1	0	0	Осваивать понятия: случайный опыт и случайное событие; маловероятное и практически достоверное событие; Наблюдать и изучать частоту событий в простых экспериментах; в; том числе с помощью цифровых ресурсов; в ходе практической работы;		
5.4.	Монета и игральная кость в теории вероятностей.	1	0	0	Изучать роль классических вероятностных моделей (монета; игральная кость) в теории вероятностей; Наблюдать и изучать частоту событий в простых экспериментах; в; том числе с помощью цифровых ресурсов; в ходе практической работы.;;		
5.5.	Практическая работа «Частота выпадения орла»	1	0	1	Изучать роль классических вероятностных моделей (монета; игральная кость) в теории вероятностей; Наблюдать и изучать частоту событий в простых экспериментах; в том числе с помощью цифровых ресурсов; в ходе практической работы	Тематические киноуроки	
Итого по разделу:		4					Безопасность в сети Интернет
Раздел 6. Обобщение, контроль							

6.1.	Представление данных.	1	0	0.5	Повторять изученное и выстраивать систему знаний; Решать задачи на представление и описание данных с помощью; изученных характеристик;		
6.2.	Описательная статистика.	1	0	0.5	Повторять изученное и выстраивать систему знаний; Решать задачи на представление и описание данных с помощью; изученных характеристик;		
6.3.	Вероятность случайного события.	3	0	0.5	Повторять изученное и выстраивать систему знаний; Решать задачи на представление и описание данных с помощью; изученных характеристик; Обсуждать примеры случайных событий; мало вероятных и практически достоверных случайных событий;	Тематические киноуроки	
Итого по разделу:		5					Безопасность в сети Интернет
ОБЩЕЕ КОЛИЧЕСТВО ЧАСОВ ПО ПРОГРАММЕ		34	0	6.75			

## ТЕМАТИЧЕСКОЕ ПЛАНИРОВАНИЕ 8 КЛАСС

№ п/п	Наименование разделов и тем программы	Количество часов			Виды деятельности	Модуль воспитательной программы «Школьный урок»	Электронные (цифровые) образовательные ресурсы
		всего	контрольные работы	практические работы			
Раздел 1. Повторение курса 7 класса							
1.1.	Представление данных.	0.5	0	0	Повторять изученное и выстраивать систему знаний;	Тематические киноуроки	<a href="http://school-collection.edu.ru">http://school-collection.edu.ru</a>
1.2.	Описательная статистика.	0.5	0	0	Повторять изученное и выстраивать систему знаний;	Безопасность в сети Интернет	<a href="http://school-collection.edu.ru">http://school-collection.edu.ru</a>
1.3.	Случайная изменчивость.	0.5	0	0	Решать задачи на представление и описание данных с помощью изученных характеристик;		<a href="http://school-collection.edu.ru">http://school-collection.edu.ru</a>
1.4.	Средние числового набора.	0.5	0	0	Решать задачи на представление группированных данных и описание случайной изменчивости;		<a href="http://school-collection.edu.ru">http://school-collection.edu.ru</a>
1.5.	Случайные события.	0.5	0	0	Решать задачи на определение частоты случайных событий, обсуждение примеров случайных событий, маловероятных и практически достоверных случайных событий, их роли в природе и жизни человека;		<a href="http://school-collection.edu.ru">http://school-collection.edu.ru</a>
1.6.	Вероятности и частоты.	1	0	0	Повторять изученное и выстраивать систему знаний;		<a href="http://school-collection.edu.ru">http://school-collection.edu.ru</a>
1.7.	Классические модели теории вероятностей: монета и игральная кость	0.5	0	0	Повторять изученное и выстраивать систему знаний;	Тематические киноуроки	<a href="http://school-collection.edu.ru">http://school-collection.edu.ru</a>
Итого по разделу		4					
Раздел 2. Описательная статистика. Рассеивание данных							
2.1.	Отклонения.	1	0	0	Осваивать понятия: дисперсия и стандартное отклонение, использовать эти характеристики для описания рассеивания данных;		<a href="http://school-collection.edu.ru">http://school-collection.edu.ru</a>
2.2.	Дисперсия числового набора.	1	0	0	Осваивать понятия: дисперсия и стандартное отклонение, использовать эти характеристики для описания рассеивания данных;		<a href="http://school-collection.edu.ru">http://school-collection.edu.ru</a>
2.3.	Стандартное отклонение числового набора.	1	0	0	Выдвигать гипотезы об отсутствии или наличии связи по диаграммам рассеивания;		<a href="http://school-collection.edu.ru">http://school-collection.edu.ru</a>
2.4.	Диаграммы рассеивания	1	0	0	Строить диаграммы рассеивания по имеющимся данным, в том числе с помощью компьютера;		<a href="http://school-collection.edu.ru">http://school-collection.edu.ru</a>
Итого по разделу		4					

Раздел 3. Множества							
3.1.	Множество, подмножество.	1	0	0	Осваивать понятия: множество, элемент множества, подмножество;		<a href="http://school-collection.edu.ru">http://school-collection.edu.ru</a>
3.2.	Операции над множествами: объединение, пересечение, дополнение.	1	0	0	Выполнять операции над множествами: объединение, пересечение, дополнение;		<a href="http://school-collection.edu.ru">http://school-collection.edu.ru</a>
3.3.	Свойства операций над множествами: переместительное, сочетательное, распределительное, включения.	1	0	0	Использовать свойства: переместительное, сочетательное, распределительное, включения;		<a href="http://school-collection.edu.ru">http://school-collection.edu.ru</a>
3.4.	Графическое представление множеств.	1	0	0	Использовать графическое представление множеств при описании реальных процессов и явлений, при решении задач из других учебных предметов и курсов;	Тематические киноуроки	<a href="http://school-collection.edu.ru">http://school-collection.edu.ru</a>
Итого по разделу:		4					
Раздел 4. Вероятность случайного события							
4.1.	Элементарные события.	1	0	0	Осваивать понятия: элементарное событие, случайное событие как совокупность благоприятствующих элементарных событий, равновозможные элементарные события;	Тематические киноуроки	<a href="http://school-collection.edu.ru">http://school-collection.edu.ru</a>
4.2.	Случайные события.	1	0	0	Осваивать понятия: элементарное событие, случайное событие как совокупность благоприятствующих элементарных событий, равновозможные элементарные события;	Безопасность в сети Интернет	<a href="http://school-collection.edu.ru">http://school-collection.edu.ru</a>
4.3.	Благоприятствующие элементарные события.	1	0	0	Решать задачи на вычисление вероятностей событий по вероятностям элементарных событий случайного опыта;		<a href="http://school-collection.edu.ru">http://school-collection.edu.ru</a>
4.4.	Вероятности событий.	1	0	0	Решать задачи на вычисление вероятностей событий по вероятностям элементарных событий случайного опыта;		<a href="http://school-collection.edu.ru">http://school-collection.edu.ru</a>
4.5.	Опыты с равновозможными элементарными событиями.	1	0	0	Решать задачи на вычисление вероятностей событий в опытах с равновозможными элементарными событиями, в том числе с помощью компьютера;		<a href="http://school-collection.edu.ru">http://school-collection.edu.ru</a>
4.6.	Случайный выбор.	0.5	0	0	Проводить и изучать опыты с равновозможными элементарными событиями (с использованием монет, игральные кости, других моделей) в ходе практической работы;	Тематические киноуроки	<a href="http://school-collection.edu.ru">http://school-collection.edu.ru</a>
4.7.	Практическая работа «Опыты с равновозможными элементарными событиями»	0.5	0	0.5	Проводить и изучать опыты с равновозможными элементарными событиями (с использованием монет, игральные кости, других моделей) в ходе практической работы;	Безопасность в сети Интернет	<a href="http://school-collection.edu.ru">http://school-collection.edu.ru</a>



Итого по разделу:		6					
Раздел 5. Введение в теорию графов							
5.1.	Дерево.	1	0	0	Осваивать понятия: дерево как граф без цикла, висячая вершина (лист), ветвь дерева, путь в дереве, диаметр дерева;	Тематические киноуроки	<a href="http://school-collection.edu.ru">http://school-collection.edu.ru</a>
5.2.	Свойства дерева: единственность пути, существование висячей вершины, связь между числом вершин и числом рёбер.	1	0	0	Изучать свойства дерева: существование висячей вершины, единственность пути между двумя вершинами, связь между числом вершин и числом рёбер;	Безопасность в сети Интернет	<a href="http://school-collection.edu.ru">http://school-collection.edu.ru</a>
5.3.	Правило умножения.	2	0	0	Решать задачи на поиск и перечисление путей в дереве, определение числа вершин или рёбер в дереве, обход бинарного дерева, в том числе с применением правила умножения;		<a href="http://school-collection.edu.ru">http://school-collection.edu.ru</a>
Итого по разделу:		4					
Раздел 6. Случайные события							
6.1.	Противоположное событие.	1	0	0	Осваивать понятия: взаимно противоположные события, операции над событиями, объединение и пересечение событий, диаграмма Эйлера (Эйлера —Венна), совместные и несовместные события;		<a href="http://school-collection.edu.ru">http://school-collection.edu.ru</a>
6.2.	Диаграмма Эйлера.	1	0	0	Осваивать понятия: взаимно противоположные события, операции над событиями, объединение и пересечение событий, диаграмма Эйлера (Эйлера —Венна), совместные и несовместные события;	Тематические киноуроки	<a href="http://school-collection.edu.ru">http://school-collection.edu.ru</a>
6.3.	Объединение и пересечение событий.	1	0	0	Осваивать понятия: взаимно противоположные события, операции над событиями, объединение и пересечение событий, диаграмма Эйлера (Эйлера —Венна), совместные и несовместные события;	Безопасность в сети Интернет	<a href="http://school-collection.edu.ru">http://school-collection.edu.ru</a>
6.4.	Несовместные события.	0.5	0	0	Осваивать понятия: взаимно противоположные события, операции над событиями, объединение и пересечение событий, диаграмма Эйлера (Эйлера —Венна), совместные и несовместные события;		<a href="http://school-collection.edu.ru">http://school-collection.edu.ru</a>
6.5.	Формула сложения вероятностей.	1	0	0	Изучать теоремы о вероятности объединения двух событий (формулы сложения вероятностей);		<a href="http://school-collection.edu.ru">http://school-collection.edu.ru</a>
6.6.	Правило умножения вероятностей.	1	0	0	Осваивать понятия: правило умножения вероятностей, условная вероятность, независимые события, дерево случайного опыта;		<a href="http://school-collection.edu.ru">http://school-collection.edu.ru</a>

6.7.	Условная вероятность.	0.5	0	0	Осваивать понятия: правило умножения вероятностей, условная вероятность, независимые события дерево случайного опыта;		<a href="http://school-collection.edu.ru">http://school-collection.edu.ru</a>
6.8.	Независимые события.	1	0	0	Изучать свойства (определения) независимых событий;		<a href="http://school-collection.edu.ru">http://school-collection.edu.ru</a>
6.9.	Представление случайного эксперимента в виде дерева.	1	0	0	Решать задачи на поиск вероятностей, в том числе условных, с использованием дерева случайного опыта;	Тематические киноуроки	<a href="http://school-collection.edu.ru">http://school-collection.edu.ru</a>
Итого по разделу:		8					Безопасность в сети Интернет
Раздел 7. Обобщение, контроль							
7.1.	Представление данных.	0.5	0	0	Повторять изученное и выстраивать систему знаний;		<a href="http://school-collection.edu.ru">http://school-collection.edu.ru</a>
7.2.	Описательная статистика.	0.5	0	0	Повторять изученное и выстраивать систему знаний; Решать задачи на представление и описание данных с помощью изученных характеристик;		<a href="http://school-collection.edu.ru">http://school-collection.edu.ru</a>
7.3.	Графы.	1	0	0	Решать задачи с применением графов;	Тематические киноуроки	<a href="http://school-collection.edu.ru">http://school-collection.edu.ru</a>
7.4.	Вероятность случайного события.	1	0	0	Решать задачи на нахождение вероятности случайного события по вероятностям элементарных событий, в том числе в опытах с равновероятными элементарными событиями;	Безопасность в сети Интернет	<a href="http://school-collection.edu.ru">http://school-collection.edu.ru</a>
7.5.	Элементы комбинаторики.	1	0	0	Решать задачи на нахождение вероятностей объединения и пересечения событий, в том числе независимых, с использованием графических представлений и дерева случайного опыта;		<a href="http://school-collection.edu.ru">http://school-collection.edu.ru</a>
Итого по разделу:		4					
ОБЩЕЕ КОЛИЧЕСТВО ЧАСОВ ПО ПРОГРАММЕ		34	0	0.5			

## ТЕМАТИЧЕСКОЕ ПЛАНИРОВАНИЕ 9 КЛАСС

№ п/п	Наименование разделов и тем программы	Количество часов			Виды деятельности	Модуль ввоспитательно й программы «Школьный урок»	Электронные образовательные ресурсы
		всего	контрольн ые работы	практическ ие работы			
<b>Раздел 1. Повторение курса 8 класса</b>							
1.1.	Представление данных.	1			Извлекать и преобразовывать информацию, представленную в различных источниках в виде таблиц, диаграмм, графиков; представлять данные в виде таблиц, диаграмм, графиков.		<a href="https://resh.edu.ru">https://resh.edu.ru</a> <a href="http://www.prosv.ru">www.prosv.ru</a> <a href="http://www.school.edu.ru">www.school.edu.ru</a>
1.2.	Описательная статистика.	1			Уметь пользоваться методами описательной статистики	Тематические киноуроки	<a href="https://resh.edu.ru">https://resh.edu.ru</a> <a href="http://www.prosv.ru">www.prosv.ru</a> <a href="http://www.school.edu.ru">www.school.edu.ru</a>
1.3.	Операции над событиями	1			Уметь выполнять операции над событиями.	Безопасность в сети Интернет	<a href="https://resh.edu.ru">https://resh.edu.ru</a> <a href="http://www.prosv.ru">www.prosv.ru</a> <a href="http://www.school.edu.ru">www.school.edu.ru</a>
1.4.	Независимость событий	1			Знать, какие события называются независимыми. Уметь выполнять операции над ними.		<a href="https://resh.edu.ru">https://resh.edu.ru</a> <a href="http://www.prosv.ru">www.prosv.ru</a> <a href="http://www.school.edu.ru">www.school.edu.ru</a>
Итого по разделу:		4					
<b>Раздел 2.Элементы комбинаторики</b>							
2.1.	Комбинаторное правило умножения.	0.5			Знать комбинаторное правило умножения. Уметь применять его при решении.		<a href="https://resh.edu.ru">https://resh.edu.ru</a> <a href="http://www.prosv.ru">www.prosv.ru</a> <a href="http://www.school.edu.ru">www.school.edu.ru</a>
2.2.	Перестановки.	0.5			Решать задачи на перестановки	Тематические киноуроки	<a href="https://resh.edu.ru">https://resh.edu.ru</a> <a href="http://www.prosv.ru">www.prosv.ru</a> <a href="http://www.school.edu.ru">www.school.edu.ru</a>
2.3..	Факториал.	0.5			Уметь вычислять факториал	Безопасность в сети Интернет	<a href="https://resh.edu.ru">https://resh.edu.ru</a> <a href="http://www.prosv.ru">www.prosv.ru</a> <a href="http://www.school.edu.ru">www.school.edu.ru</a>
2.4.	Сочетания и число сочетаний.	0.5			Уметь подсчитывать количество сочетаний.		<a href="https://resh.edu.ru">https://resh.edu.ru</a> <a href="http://www.prosv.ru">www.prosv.ru</a> <a href="http://www.school.edu.ru">www.school.edu.ru</a>

2.5.	Треугольник Паскаля.	1			Познакомиться с треугольником Паскаля и его особенностями		<a href="https://resh.edu.ru">https://resh.edu.ru</a> <a href="http://www.prosv.ru">www.prosv.ru</a> <a href="http://www.school.edu.ru">www.school.edu.ru</a>
2.6.	Практическая работа «Вычисление вероятностей с использованием комбинаторных функций электронных таблиц»	1		1	Использовать описательные характеристики для массивов числовых данных, в том числе средние значения и меры рассеивания.		<a href="https://resh.edu.ru">https://resh.edu.ru</a> <a href="http://www.prosv.ru">www.prosv.ru</a> <a href="http://www.school.edu.ru">www.school.edu.ru</a>
Итого по разделу:		4					
Раздел 3. Геометрическая вероятность							
3.1.	Геометрическая вероятность.	2			Знать понятие геометрической вероятности и уметь находить ее.	Тематические киноуроки	<a href="https://resh.edu.ru">https://resh.edu.ru</a> <a href="http://www.prosv.ru">www.prosv.ru</a> <a href="http://www.school.edu.ru">www.school.edu.ru</a>
3.2.	Случайный выбор точки из фигуры на плоскости, из отрезка, из дуги окружности	2	1		Уметь обосновывать случайный выбор точки из фигуры на плоскости, из отрезка, из дуги окружности	Безопасность в сети Интернет	<a href="https://resh.edu.ru">https://resh.edu.ru</a> <a href="http://www.prosv.ru">www.prosv.ru</a> <a href="http://www.school.edu.ru">www.school.edu.ru</a>
Итого по разделу:		4					
Раздел 4. Испытания Бернулли							
4.1.	Испытание.	1			Знать, что такое испытание. Определять их вид.		<a href="https://resh.edu.ru">https://resh.edu.ru</a> <a href="http://www.prosv.ru">www.prosv.ru</a> <a href="http://www.school.edu.ru">www.school.edu.ru</a>
4.2.	Успех и неудача.	1			Познакомиться с новыми понятиями. Анализировать текстовый материал.	Тематические киноуроки	<a href="https://resh.edu.ru">https://resh.edu.ru</a> <a href="http://www.prosv.ru">www.prosv.ru</a> <a href="http://www.school.edu.ru">www.school.edu.ru</a>
4.3.	Серия испытаний до первого успеха.	1			Проводить и описывать серию испытаний до первого успеха.	Безопасность в сети Интернет	<a href="https://resh.edu.ru">https://resh.edu.ru</a> <a href="http://www.prosv.ru">www.prosv.ru</a> <a href="http://www.school.edu.ru">www.school.edu.ru</a>
4.4.	Испытания Бернулли.	1			Познакомиться с Испытаниями Бернулли. Находить вероятности случайных событий в изученных опытах, в том числе в опытах с равновероятными элементарными событиями, в сериях испытаний до первого успеха, в сериях испытаний Бернулли.		<a href="https://resh.edu.ru">https://resh.edu.ru</a> <a href="http://www.prosv.ru">www.prosv.ru</a> <a href="http://www.school.edu.ru">www.school.edu.ru</a>
4.5.	Вероятности событий в серии испытаний Бернулли	1			Находить вероятности случайных событий в изученных опытах, в том числе в опытах с равновероятными элементарными событиями, в сериях испытаний до первого успеха, в сериях испытаний Бернулли.	Тематические киноуроки	<a href="https://resh.edu.ru">https://resh.edu.ru</a> <a href="http://www.prosv.ru">www.prosv.ru</a> <a href="http://www.school.edu.ru">www.school.edu.ru</a>
4.6.	Практическая работа «Испытания Бернулли»	1		1	В ходе практической работы показать умения применять знания	Безопасность в сети Интернет	<a href="https://resh.edu.ru">https://resh.edu.ru</a> <a href="http://www.prosv.ru">www.prosv.ru</a> <a href="http://www.school.edu.ru">www.school.edu.ru</a>
Итого по разделу:		6					

Раздел 5.Случайная величина						
5.1.	Случайная величина и распределение вероятностей.	1			Иметь представление о случайной величине и о распределении вероятностей.	<a href="https://resh.edu.ru">https://resh.edu.ru</a> <a href="http://www.prosv.ru">www.prosv.ru</a> <a href="http://www.school.edu.ru">www.school.edu.ru</a>
5.2.	Математическое ожидание и дисперсия случайной величины.	1			Рассматривать понятия: математическое ожидание и дисперсия случайной величины. Описывать их, анализировать текстовый материал	Тематические киноуроки <a href="https://resh.edu.ru">https://resh.edu.ru</a> <a href="http://www.prosv.ru">www.prosv.ru</a> <a href="http://www.school.edu.ru">www.school.edu.ru</a>
5.3.	Примеры математического ожидания как теоретического среднего значения величины.	1			Уметь находить значение математического ожидания как теоретического среднего значения величины.	Безопасность в сети Интернет <a href="https://resh.edu.ru">https://resh.edu.ru</a> <a href="http://www.prosv.ru">www.prosv.ru</a> <a href="http://www.school.edu.ru">www.school.edu.ru</a>
5.4.	Понятие о законе больших чисел.	1			Сформировать понятие о законе больших чисел	<a href="https://resh.edu.ru">https://resh.edu.ru</a> <a href="http://www.prosv.ru">www.prosv.ru</a> <a href="http://www.school.edu.ru">www.school.edu.ru</a>
5.5.	Измерение вероятностей с помощью частот.	1			Научить изменять вероятность с помощью частот.	<a href="https://resh.edu.ru">https://resh.edu.ru</a> <a href="http://www.prosv.ru">www.prosv.ru</a> <a href="http://www.school.edu.ru">www.school.edu.ru</a>
5.6.	Применение закона больших чисел	1			Иметь представление о законе больших чисел как о проявлении закономерности в случайной изменчивости и о роли закона больших чисел в природе и обществе.	<a href="https://resh.edu.ru">https://resh.edu.ru</a> <a href="http://www.prosv.ru">www.prosv.ru</a> <a href="http://www.school.edu.ru">www.school.edu.ru</a>
Итого по разделу:		6				
Раздел 6. Обобщение, контроль						
Итого по разделу:		10				
ОБЩЕЕ КОЛИЧЕСТВО ЧАСОВ ПО ПРОГРАММЕ		34	2	2		

## 2.1.9 ИНФОРМАТИКА

Рабочая программа по информатике на уровне основного общего образования составлена на основе Требований к результатам освоения основной образовательной программы основного общего образования, представленных в Федеральном государственном образовательном стандарте основного общего образования, а также программы воспитания маоу «Ефимовская СОШ».

### ПОЯСНИТЕЛЬНАЯ ЗАПИСКА

Рабочая программа даёт представление о целях, общей стратегии обучения, воспитания и развития обучающихся средствами учебного предмета «Информатика» на базовом уровне; устанавливает обязательное предметное содержание, предусматривает его структурирование по разделам и темам курса, определяет распределение его по классам (годам изучения); даёт примерное распределение учебных часов по тематическим разделам курса и рекомендуемую (примерную) последовательность их изучения с учётом межпредметных и внутрипредметных связей, логики учебного процесса, возрастных особенностей обучающихся. Примерная рабочая программа определяет количественные и качественные характеристики учебного материала для каждого года изучения, в том числе для содержательного наполнения разного вида контроля (промежуточной аттестации обучающихся, всероссийских проверочных работ, государственной итоговой аттестации).

Программа является основой для составления авторских учебных программ и учебников, тематического планирования курса учителем.

### ЦЕЛИ ИЗУЧЕНИЯ УЧЕБНОГО ПРЕДМЕТА «ИНФОРМАТИКА»

Целями изучения информатики на уровне основного общего образования являются:

формирование основ мировоззрения, соответствующего современному уровню развития науки информатики, достижениям научно-технического прогресса и общественной практики, за счёт развития представлений об информации как о важнейшем стратегическом ресурсе развития личности, государства, общества; понимания роли информационных процессов, информационных ресурсов и информационных технологий в условиях цифровой трансформации многих сфер жизни современного общества;

обеспечение условий, способствующих развитию алгоритмического мышления как необходимого условия профессиональной деятельности в современном информационном обществе, предполагающего способность обучающегося разбивать сложные задачи на более простые подзадачи; сравнивать новые задачи с задачами, решёнными ранее; определять шаги для достижения результата и т. д.;

формирование и развитие компетенций обучающихся в области использования информационно-коммуникационных технологий, в том числе знаний, умений и навыков работы с информацией, программирования, коммуникации в современных цифровых средах в условиях обеспечения информационной безопасности личности обучающегося;

воспитание ответственного и избирательного отношения к информации с учётом правовых и этических аспектов её распространения, стремления к продолжению образования в области информационных технологий и созидательной деятельности с применением средств информационных технологий.

### ОБЩАЯ ХАРАКТЕРИСТИКА УЧЕБНОГО ПРЕДМЕТА «ИНФОРМАТИКА»

Учебный предмет «Информатика» в основном общем образовании отражает:

сущность информатики как научной дисциплины, изучающей закономерности протекания и возможности автоматизации информационных процессов в различных системах;

основные области применения информатики, прежде всего информационные технологии, управление и социальную сферу;

междисциплинарный характер информатики и информационной деятельности.

Современная школьная информатика оказывает существенное влияние на формирование мировоззрения школьника, его жизненную позицию, закладывает основы понимания принципов функционирования и использования информационных технологий как необходимого инструмента практически любой деятельности и одного из наиболее значимых технологических достижений современной цивилизации. Многие предметные знания и способы деятельности, освоенные обучающимися при изучении информатики, находят применение как в рамках образовательного процесса при изучении других предметных областей, так и в иных жизненных ситуациях, становятся значимыми для формирования качеств личности, т. е. ориентированы на формирование метапредметных и личностных результатов обучения.

Основные задачи учебного предмета «Информатика» — сформировать у обучающихся:

понимание принципов устройства и функционирования объектов цифрового окружения, представления об истории и тенденциях развития информатики периода цифровой трансформации современного общества;

знания, умения и навыки грамотной постановки задач, возникающих в практической деятельности, для их решения с помощью информационных технологий; умения и навыки формализованного описания поставленных задач;

базовые знания об информационном моделировании, в том числе о математическом моделировании;

знание основных алгоритмических структур и умение применять эти знания для построения алгоритмов решения задач по их математическим моделям;

умения и навыки составления простых программ по построенному алгоритму на одном из языков программирования высокого уровня;

умения и навыки эффективного использования основных типов прикладных программ (приложений) общего назначения и информационных систем для решения с их помощью практических задач; владение базовыми нормами информационной этики и права, основами информационной безопасности;

умение грамотно интерпретировать результаты решения практических задач с помощью информационных технологий, применять полученные результаты в практической деятельности.

Цели и задачи изучения информатики на уровне основного общего образования определяют структуру основного содержания учебного предмета в виде следующих четырёх тематических разделов:

- 1) цифровая грамотность;
- 2) теоретические основы информатики;
- 3) алгоритмы и программирование;
- 4) информационные технологии.

## МЕСТО УЧЕБНОГО ПРЕДМЕТА «ИНФОРМАТИКА» В УЧЕБНОМ ПЛАНЕ

В системе общего образования «Информатика» признана обязательным учебным предметом, входящим в состав предметной области «Математика и информатика». ФГОС ООО предусмотрены требования к освоению предметных результатов по информатике на базовом и углублённом уровнях, имеющих общее содержательное ядро и согласованных между собой. Это позволяет реализовывать углублённое изучение информатики как в рамках отдельных классов, так и в рамках индивидуальных образовательных траекторий, в том числе используя сетевое взаимодействие организаций и дистанционные технологии. По завершении реализации программ углублённого уровня учащиеся смогут детальнее освоить материал базового уровня, овладеть расширенным кругом понятий и методов, решать задачи более высокого уровня сложности.

Учебным планом МАОУ «Ефимовская СОШ» на изучение информатики на базовом уровне отведено 102 учебных часа — по 1 часу в неделю в 7, 8 и 9 классах соответственно.

Для каждого класса предусмотрено резервное учебное время, которое может быть использовано участниками образовательного процесса в целях формирования вариативной составляющей содержания конкретной рабочей программы. При этом обязательная (инвариантная) часть содержания предмета, установленная примерной рабочей программой, и время, отводимое на её изучение, должны быть сохранены полностью.

### СОДЕРЖАНИЕ УЧЕБНОГО ПРЕДМЕТА «ИНФОРМАТИКА»

7 класс

Цифровая грамотность

Компьютер — универсальное устройство обработки данных

Компьютер — универсальное вычислительное устройство, работающее по программе. Типы компьютеров: персональные компьютеры, встроенные компьютеры, суперкомпьютеры. Мобильные устройства.

Основные компоненты компьютера и их назначение. Процессор. Оперативная и долговременная память. Устройства ввода и вывода. Сенсорный ввод, датчики мобильных устройств, средства биометрической аутентификации.

История развития компьютеров и программного обеспечения. Поколения компьютеров. Современные тенденции развития компьютеров. Суперкомпьютеры.

Параллельные вычисления.

Персональный компьютер. Процессор и его характеристики (тактовая частота, разрядность). Оперативная память. Долговременная память. Устройства ввода и вывода. Объём хранимых данных (оперативная память компьютера, жёсткий и твердотельный диск, постоянная память смартфона) и скорость доступа для различных видов носителей.

Техника безопасности и правила работы на компьютере.

Программы и данные

Программное обеспечение компьютера. Прикладное программное обеспечение. Системное программное обеспечение. Системы программирования. Правовая охрана программ и данных. Бесплатные и условно-бесплатные программы. Свободное программное обеспечение.



Файлы и папки (каталоги). Принципы построения файловых систем. Полное имя файла (папки). Путь к файлу (папке). Работа с файлами и каталогами средствами операционной системы: создание, копирование, перемещение, переименование и удаление файлов и папок (каталогов). Типы файлов. Свойства файлов. Характерные размеры файлов различных типов (страница текста, электронная книга, фотография, запись песни, видеоклип, полнометражный фильм). Архивация данных. Использование программ-архиваторов. Файловый менеджер. Поиск файлов средствами операционной системы.

Компьютерные вирусы и другие вредоносные программы. Программы для защиты от вирусов.

Компьютерные сети

Объединение компьютеров в сеть. Сеть Интернет. Веб-страница, веб-сайт. Структура адресов веб-ресурсов. Браузер. Поисковые системы. Поиск информации по ключевым словам и по изображению. Верифицированность информации, полученной из Интернета.

Современные сервисы интернет-коммуникаций.

Сетевой этикет, базовые нормы информационной этики и права при работе в сети Интернет. Стратегии безопасного поведения в Интернете.

Теоретические основы информатики

Информация и информационные процессы

Информация — одно из основных понятий современной науки.

Информация как сведения, предназначенные для восприятия человеком, и информация как данные, которые могут быть обработаны автоматизированной системой.

Дискретность данных. Возможность описания непрерывных объектов и процессов с помощью дискретных данных.

Информационные процессы — процессы, связанные с хранением, преобразованием и передачей данных.

Представление информации

Символ. Алфавит. Мощность алфавита. Разнообразие языков и алфавитов. Естественные и формальные языки. Алфавит текстов на русском языке. Двоичный алфавит. Количество всевозможных слов (кодových комбинаций) фиксированной длины в двоичном алфавите. Преобразование любого алфавита к двоичному. Количество различных слов фиксированной длины в алфавите определённой мощности.

Кодирование символов одного алфавита с помощью кодовых слов в другом алфавите; кодовая таблица, декодирование.

Двоичный код. Представление данных в компьютере как текстов в двоичном алфавите.

Информационный объём данных. Бит — минимальная единица количества информации — двоичный разряд. Единицы измерения информационного объёма данных. Бит, байт, килобайт, мегабайт, гигабайт.

Скорость передачи данных. Единицы скорости передачи данных.

Кодирование текстов. Равномерный код. Неравномерный код. Кодировка ASCII. Восьмибитные кодировки. Понятие о кодировках UNICODE. Декодирование сообщений с использованием равномерного и неравномерного кода. Информационный объём текста.

Искажение информации при передаче.

Общее представление о цифровом представлении аудиовизуальных и других непрерывных данных.

Кодирование цвета. Цветовые модели. Модель RGB. Глубина кодирования. Палитра.

Растровое и векторное представление изображений. Пиксель. Оценка информационного объёма графических данных для растрового изображения.

Кодирование звука. Разрядность и частота записи. Количество каналов записи.

Оценка количественных параметров, связанных с представлением и хранением звуковых файлов.

Информационные технологии

Текстовые документы

Текстовые документы и их структурные элементы (страница, абзац, строка, слово, символ).

Текстовый процессор — инструмент создания, редактирования и форматирования текстов. Правила набора текста. Редактирование текста. Свойства символов. Шрифт. Типы шрифтов (рубленные, с засечками, моноширинные). Полуужирное и курсивное начертание. Свойства абзацев: границы, абзацный отступ, интервал, выравнивание. Параметры страницы. Стилизовое форматирование.

Структурирование информации с помощью списков и таблиц. Многоуровневые списки. Добавление таблиц в текстовые документы.

Вставка изображений в текстовые документы. Обтекание изображений текстом. Включение в текстовый документ диаграмм, формул, нумерации страниц, колонтитулов, ссылок и др.

Проверка правописания. Расстановка переносов. Голосовой ввод текста. Оптическое распознавание текста. Компьютерный перевод. Использование сервисов сети Интернет для обработки текста.

Компьютерная графика

Знакомство с графическими редакторами. Растровые рисунки. Использование графических примитивов.

Операции редактирования графических объектов, в том числе цифровых фотографий: изменение размера, обрезка, поворот, отражение, работа с областями (выделение, копирование, заливка цветом), коррекция цвета, яркости и контрастности.

Векторная графика. Создание векторных рисунков встроенными средствами текстового процессора или других программ (приложений). Добавление векторных рисунков в документы.

Мультимедийные презентации

Подготовка мультимедийных презентаций. Слайд. Добавление на слайд текста и изображений. Работа с несколькими слайдами.

Добавление на слайд аудиовизуальных данных. Анимация. Гиперссылки.

8 класс

Теоретические основы информатики

Системы счисления

Непозиционные и позиционные системы счисления. Алфавит. Основание. Развёрнутая форма записи числа. Перевод в десятичную систему чисел, записанных в других системах счисления.

Римская система счисления.

Двоичная система счисления. Перевод целых чисел в пределах от 0 до 1024 в двоичную систему счисления. Восьмеричная система счисления. Перевод чисел из восьмеричной системы в двоичную и десятичную системы и обратно. Шестнадцатеричная система счисления. Перевод чисел из шестнадцатеричной системы в двоичную, восьмеричную и десятичную системы и обратно.

Арифметические операции в двоичной системе счисления.

Элементы математической логики

Логические высказывания. Логические значения высказываний. Элементарные и составные высказывания. Логические операции: «и» (конъюнкция, логическое умножение), «или» (дизъюнкция, логическое сложение), «не» (логическое отрицание). Приоритет логических операций. Определение истинности составного высказывания, если известны значения истинности входящих в него элементарных высказываний. Логические выражения. Правила записи логических выражений. Построение таблиц истинности логических выражений.

Логические элементы. Знакомство с логическими основами компьютера.

Алгоритмы и программирование

Исполнители и алгоритмы. Алгоритмические конструкции

Понятие алгоритма. Исполнители алгоритмов. Алгоритм как план управления исполнителем.

Свойства алгоритма. Способы записи алгоритма (словесный, в виде блок-схемы, программа).

Алгоритмические конструкции. Конструкция «следование». Линейный алгоритм. Ограниченность линейных алгоритмов: невозможность предусмотреть зависимость последовательности выполняемых действий от исходных данных.

Конструкция «ветвление»: полная и неполная формы. Выполнение и невыполнение условия (истинность и ложность высказывания). Простые и составные условия.

Конструкция «повторения»: циклы с заданным числом повторений, с условием выполнения, с переменной цикла.

Разработка для формального исполнителя алгоритма, приводящего к требуемому результату при конкретных исходных данных. Разработка несложных алгоритмов с использованием циклов и ветвлений для управления формальными исполнителями, такими как Робот, Черепашка, Чертёжник. Выполнение алгоритмов вручную и на компьютере. Синтаксические и логические ошибки. Отказы.

Язык программирования

Язык программирования (Python, C++, Паскаль, Java, C#, Школьный Алгоритмический Язык).

Система программирования: редактор текста программ, транслятор, отладчик.

Переменная: тип, имя, значение. Целые, вещественные и символьные переменные.

Оператор присваивания. Арифметические выражения и порядок их вычисления. Операции с целыми числами: целочисленное деление, остаток от деления.

Ветвления. Составные условия (запись логических выражений на изучаемом языке программирования). Нахождение минимума и максимума из двух, трёх и четырёх чисел. Решение квадратного уравнения, имеющего вещественные корни.

Диалоговая отладка программ: пошаговое выполнение, просмотр значений величин, отладочный вывод, выбор точки останова.

Цикл с условием. Алгоритм Евклида для нахождения наибольшего общего делителя двух натуральных чисел. Разбиение записи натурального числа в позиционной системе с основанием, меньшим или равным 10, на отдельные цифры.

Цикл с переменной. Алгоритмы проверки делимости одного целого числа на другое, проверки натурального числа на простоту.

Обработка символьных данных. Символьные (строковые) переменные. Посимвольная обработка строк. Подсчёт частоты появления символа в строке. Встроенные функции для обработки строк.

Анализ алгоритмов

Определение возможных результатов работы алгоритма при данном множестве входных данных; определение возможных входных данных, приводящих к данному результату.

9 класс

Цифровая грамотность

Глобальная сеть Интернет и стратегии безопасного поведения в ней

Глобальная сеть Интернет. IP-адреса узлов. Сетевое хранение данных. Методы индивидуального и коллективного размещения новой информации в сети Интернет. Большие данные (интернет-данные, в частности, данные социальных сетей).

Понятие об информационной безопасности. Угрозы информационной безопасности при работе в глобальной сети и методы противодействия им. Правила безопасной аутентификации. Защита личной информации в сети Интернет. Безопасные стратегии поведения в сети Интернет. Предупреждение вовлечения в деструктивные и криминальные формы сетевой активности (кибербуллинг, фишинг и др.).

Работа в информационном пространстве

Виды деятельности в сети Интернет. Интернет-сервисы: коммуникационные сервисы (почтовая служба, видео-конференц-связь и т. п.); справочные службы (карты, расписания и т. п.), поисковые службы, службы обновления программного обеспечения и др. Сервисы государственных услуг. Облачные хранилища данных. Средства совместной разработки документов (онлайн-офисы). Программное обеспечение как веб-сервис: онлайн-текстовые и графические редакторы, среды разработки программ.

Теоретические основы информатики

Моделирование как метод познания

Модель. Задачи, решаемые с помощью моделирования. Классификации моделей. Материальные (натурные) и информационные модели. Непрерывные и дискретные модели. Имитационные модели. Игровые модели. Оценка адекватности модели моделируемому объекту и целям моделирования.

Табличные модели. Таблица как представление отношения.

Базы данных. Отбор в таблице строк, удовлетворяющих заданному условию.

Граф. Вершина, ребро, путь. Ориентированные и неориентированные графы. Длина (вес) ребра. Весовая матрица графа. Длина пути между вершинами графа. Поиск оптимального пути в графе.

Начальная вершина (источник) и конечная вершина (сток) в ориентированном графе. Вычисление количества путей в направленном ациклическом графе.

Дерево. Корень, вершина (узел), лист, ребро (дуга) дерева. Высота дерева. Поддерево. Примеры использования деревьев. Перебор вариантов с помощью дерева.

Понятие математической модели. Задачи, решаемые с помощью математического (компьютерного) моделирования. Отличие математической модели от натурной модели и от словесного (литературного) описания объекта.

Этапы компьютерного моделирования: постановка задачи, построение математической модели, программная реализация, тестирование, проведение компьютерного эксперимента, анализ его результатов, уточнение модели.

Алгоритмы и программирование

Разработка алгоритмов и программ

Разбиение задачи на подзадачи. Составление алгоритмов и программ с использованием ветвлений, циклов и вспомогательных алгоритмов для управления исполнителем Робот или другими исполнителями, такими как Черепашка, Чертёжник и др.

Табличные величины (массивы). Одномерные массивы. Составление и отладка программ, реализующих типовые алгоритмы обработки одномерных числовых массивов, на одном из языков программирования (Python, C++, Паскаль, Java, C#, Школьный Алгоритмический Язык): заполнение числового массива случайными числами, в соответствии с формулой или путём ввода чисел; нахождение суммы элементов массива; линейный поиск заданного значения в массиве; подсчёт элементов массива, удовлетворяющих заданному условию; нахождение минимального (максимального) элемента массива. Сортировка массива.

Обработка потока данных: вычисление количества, суммы, среднего арифметического, минимального и максимального значения элементов последовательности, удовлетворяющих заданному условию.

Управление

Управление. Сигнал. Обратная связь. Получение сигналов от цифровых датчиков (касания, расстояния, света, звука и др.). Примеры использования принципа обратной связи в системах управления техническими устройствами с помощью датчиков, в том числе в робототехнике.

Примеры роботизированных систем (система управления движением в транспортной системе, сварочная линия автозавода, автоматизированное управление отопления дома, автономная система управления транспортным средством и т. п.).

Информационные технологии

Электронные таблицы

Понятие об электронных таблицах. Типы данных в ячейках электронной таблицы. Редактирование и форматирование таблиц. Встроенные функции для поиска максимума, минимума, суммы и среднего арифметического. Сортировка данных в выделенном диапазоне. Построение диаграмм (гистограмма, круговая диаграмма, точечная диаграмма). Выбор типа диаграммы.

Преобразование формул при копировании. Относительная, абсолютная и смешанная адресация.

Условные вычисления в электронных таблицах. Суммирование и подсчёт значений, отвечающих заданному условию. Обработка больших наборов данных. Численное моделирование в электронных таблицах.

Информационные технологии в современном обществе

Роль информационных технологий в развитии экономики мира, страны, региона. Открытые образовательные ресурсы.

Профессии, связанные с информатикой и информационными технологиями: веб-дизайнер, программист, разработчик мобильных приложений, тестировщик, архитектор программного обеспечения, специалист по анализу данных, системный администратор.

## ПЛАНИРУЕМЫЕ РЕЗУЛЬТАТЫ ОСВОЕНИЯ УЧЕБНОГО ПРЕДМЕТА «ИНФОРМАТИКА» НА УРОВНЕ ОСНОВНОГО ОБЩЕГО ОБРАЗОВАНИЯ

Изучение информатики в основной школе направлено на достижение обучающимися следующих личностных, метапредметных и предметных результатов освоения учебного предмета.

### ЛИЧНОСТНЫЕ РЕЗУЛЬТАТЫ

Личностные результаты имеют направленность на решение задач воспитания, развития и социализации обучающихся средствами предмета.

Патриотическое воспитание:

ценностное отношение к отечественному культурному, историческому и научному наследию; понимание значения информатики как науки в жизни современного общества; владение достоверной информацией о передовых мировых и отечественных достижениях в области информатики и информационных технологий; заинтересованность в научных знаниях о цифровой трансформации современного общества.

Духовно-нравственное воспитание:

ориентация на моральные ценности и нормы в ситуациях нравственного выбора; готовность оценивать своё поведение и поступки, а также поведение и поступки других людей с позиции нравственных и правовых норм с учётом осознания последствий поступков; активное неприятие асоциальных поступков, в том числе в сети Интернет.

Гражданское воспитание:

представление о социальных нормах и правилах межличностных отношений в коллективе, в том числе в социальных сообществах; соблюдение правил безопасности, в том числе навыков безопасного поведения в интернет-среде; готовность к разнообразной совместной деятельности при выполнении учебных, познавательных задач, создании учебных проектов; стремление к взаимопониманию и взаимопомощи в процессе этой учебной деятельности; готовность оценивать своё поведение и поступки своих товарищей с позиции нравственных и правовых норм с учётом осознания последствий поступков.

Ценности научного познания:

сформированность мировоззренческих представлений об информации, информационных процессах и информационных технологиях, соответствующих современному уровню развития науки и общественной практики и составляющих базовую основу для понимания сущности научной картины мира;

интерес к обучению и познанию; любознательность; готовность и способность к самообразованию, осознанному выбору направленности и уровня обучения в дальнейшем;

овладение основными навыками исследовательской деятельности, установка на осмысление опыта, наблюдений, поступков и стремление совершенствовать пути достижения индивидуального и коллективного благополучия;

сформированность информационной культуры, в том числе навыков самостоятельной работы с учебными текстами, справочной литературой, разнообразными средствами информационных технологий, а также умения самостоятельно определять цели своего обучения, ставить и формулировать для себя новые задачи в учёбе и познавательной деятельности, развивать мотивы и интересы своей познавательной деятельности;

**Формирование культуры здоровья:**

осознание ценности жизни; ответственное отношение к своему здоровью; установка на здоровый образ жизни, в том числе и за счёт освоения и соблюдения требований безопасной эксплуатации средств информационных и коммуникационных технологий (ИКТ).

**Трудовое воспитание:**

интерес к практическому изучению профессий и труда в сферах профессиональной деятельности, связанных с информатикой, программированием и информационными технологиями, основанными на достижениях науки информатики и научно-технического прогресса;

осознанный выбор и построение индивидуальной траектории образования и жизненных планов с учётом личных и общественных интересов и потребностей.

**Экологическое воспитание:**

осознание глобального характера экологических проблем и путей их решения, в том числе с учётом возможностей ИКТ.

**Адаптация обучающегося к изменяющимся условиям социальной среды:**

освоение обучающимися социального опыта, основных социальных ролей, соответствующих ведущей деятельности возраста, норм и правил общественного поведения, форм социальной жизни в группах и сообществах, в том числе существующих в виртуальном пространстве.

## МЕТАПРЕДМЕТНЫЕ РЕЗУЛЬТАТЫ

Метапредметные результаты освоения образовательной программы по информатике отражают овладение универсальными учебными действиями — познавательными, коммуникативными, регулятивными.

**Универсальные познавательные действия**

**Базовые логические действия:**

умение определять понятия, создавать обобщения, устанавливать аналогии, классифицировать, самостоятельно выбирать основания и критерии для классификации, устанавливать причинно-следственные связи, строить логические рассуждения, делать умозаключения (индуктивные, дедуктивные и по аналогии) и выводы;

умение создавать, применять и преобразовывать знаки и символы, модели и схемы для решения учебных и познавательных задач;

самостоятельно выбирать способ решения учебной задачи (сравнивать несколько вариантов решения, выбирать наиболее подходящий с учётом самостоятельно выделенных критериев).

Базовые исследовательские действия:

формулировать вопросы, фиксирующие разрыв между реальным и желательным состоянием ситуации, объекта, и самостоятельно устанавливать искомое и данное;

оценивать на применимость и достоверность информацию, полученную в ходе исследования;

прогнозировать возможное дальнейшее развитие процессов, событий и их последствия в аналогичных или сходных ситуациях, а также выдвигать предположения об их развитии в новых условиях и контекстах.

Работа с информацией:

выявлять дефицит информации, данных, необходимых для решения поставленной задачи;

применять различные методы, инструменты и запросы при поиске и отборе информации или данных из источников с учётом предложенной учебной задачи и заданных критериев;

выбирать, анализировать, систематизировать и интерпретировать информацию различных видов и форм представления;

самостоятельно выбирать оптимальную форму представления информации и иллюстрировать решаемые задачи несложными схемами, диаграммами, иной графикой и их комбинациями;

оценивать надёжность информации по критериям, предложенным учителем или сформулированным самостоятельно;

эффективно запоминать и систематизировать информацию.

Универсальные коммуникативные действия

Общение:

сопоставлять свои суждения с суждениями других участников диалога, обнаруживать различие и сходство позиций;

публично представлять результаты выполненного опыта (эксперимента, исследования, проекта);

самостоятельно выбирать формат выступления с учётом задач презентации и особенностей аудитории и в соответствии с ним составлять устные и письменные тексты с использованием иллюстративных материалов.

Совместная деятельность (сотрудничество):

понимать и использовать преимущества командной и индивидуальной работы при решении конкретной проблемы, в том числе при создании информационного продукта;

принимать цель совместной информационной деятельности по сбору, обработке, передаче, формализации информации; коллективно строить действия по её достижению: распределять роли, договариваться, обсуждать процесс и результат совместной работы;

выполнять свою часть работы с информацией или информационным продуктом, достигая качественного результата по своему направлению и координируя свои действия с другими членами команды;

оценивать качество своего вклада в общий информационный продукт по критериям, самостоятельно сформулированным участниками взаимодействия;



сравнивать результаты с исходной задачей и вклад каждого члена команды в достижение результатов, разделять сферу ответственности и проявлять готовность к предоставлению отчёта перед группой.

Универсальные регулятивные действия

Самоорганизация:

выявлять в жизненных и учебных ситуациях проблемы, требующие решения;

ориентироваться в различных подходах к принятию решений (индивидуальное принятие решений, принятие решений в группе);

самостоятельно составлять алгоритм решения задачи (или его часть), выбирать способ решения учебной задачи с учётом имеющихся ресурсов и собственных возможностей, аргументировать предлагаемые варианты решений;

составлять план действий (план реализации намеченного алгоритма решения), корректировать предложенный алгоритм с учётом получения новых знаний об изучаемом объекте;

делать выбор в условиях противоречивой информации и брать ответственность за решение.

Самоконтроль (рефлексия):

владеть способами самоконтроля, самомотивации и рефлексии;

давать адекватную оценку ситуации и предлагать план её изменения;

учитывать контекст и предвидеть трудности, которые могут возникнуть при решении учебной задачи, адаптировать решение к меняющимся обстоятельствам;

объяснять причины достижения (недостижения) результатов информационной деятельности, давать оценку приобретённому опыту, уметь находить позитивное в произошедшей ситуации;

вносить коррективы в деятельность на основе новых обстоятельств, изменившихся ситуаций, установленных ошибок, возникших трудностей;

оценивать соответствие результата цели и условиям.

Эмоциональный интеллект:

ставить себя на место другого человека, понимать мотивы и намерения другого.

Принятие себя и других:

осознавать невозможность контролировать всё вокруг даже в условиях открытого доступа к любым объёмам информации.

**ПРЕДМЕТНЫЕ РЕЗУЛЬТАТЫ ОСВОЕНИЯ УЧЕБНОГО ПРЕДМЕТА «ИНФОРМАТИКА»**

По учебному предмету "Информатика" (на базовом уровне):

1) владение основными понятиями: информация, передача, хранение и обработка информации, алгоритм, модель, цифровой продукт и их использование для решения учебных и практических задач; умение оперировать единицами измерения информационного объема и скорости передачи данных;

2) умение пояснять на примерах различия между позиционными и непозиционными системами счисления; записывать и сравнивать целые числа от 0 до 1024 в различных позиционных системах счисления с основаниями 2, 8, 16, выполнять арифметические операции над ними;

- 3) умение кодировать и декодировать сообщения по заданным правилам; понимание основных принципов кодирования информации различной природы: текстовой (на углубленном уровне: в различных кодировках), графической, аудио;
- 4) владение понятиями: высказывание, логическая операция, логическое выражение; умение записывать логические выражения с использованием дизъюнкции, конъюнкции и отрицания, определять истинность логических выражений, если известны значения истинности входящих в него переменных, строить таблицы истинности для логических выражений; записывать логические выражения на изучаемом языке программирования;
- 5) развитие алгоритмического мышления как необходимого условия профессиональной деятельности в современном обществе; понимание сущности алгоритма и его свойств;
- 6) умение составлять, выполнять вручную и на компьютере несложные алгоритмы для управления исполнителями (Черепашка, Чертежник); создавать и отлаживать программы на одном из языков программирования (Python, C++, Паскаль, Java, C#, Школьный Алгоритмический Язык), реализующие несложные алгоритмы обработки числовых данных с использованием циклов и ветвлений; умение разбивать задачи на подзадачи, использовать константы, переменные и выражения различных типов (числовых, логических, символьных); анализировать предложенный алгоритм, определять, какие результаты возможны при заданном множестве исходных значений;
- 7) умение записать на изучаемом языке программирования алгоритмы проверки делимости одного целого числа на другое, проверки натурального числа на простоту, выделения цифр из натурального числа, поиск максимумов, минимумов, суммы числовой последовательности;
- 8) сформированность представлений о назначении основных компонентов компьютера; использование различных программных систем и сервисов компьютера, программного обеспечения; умение соотносить информацию о характеристиках персонального компьютера с решаемыми задачами; представление об истории и тенденциях развития информационных технологий, в том числе глобальных сетей; владение умением ориентироваться в иерархической структуре файловой системы, работать с файловой системой персонального компьютера с использованием графического интерфейса, а именно: создавать, копировать, перемещать, переименовывать, удалять и архивировать файлы и каталоги;
- 9) владение умениями и навыками использования информационных и коммуникационных технологий для поиска, хранения, обработки и передачи и анализа различных видов информации, навыками создания личного информационного пространства; владение умениями пользования цифровыми сервисами государственных услуг, цифровыми образовательными сервисами;
- 10) умение выбирать способ представления данных в соответствии с поставленной задачей (таблицы, схемы, графики, диаграммы) с использованием соответствующих программных средств обработки данных; умение формализовать и структурировать информацию, используя электронные таблицы для обработки, анализа и визуализации числовых данных, в том числе с выделением диапазона таблицы и упорядочиванием (сортировкой) его элементов; умение применять в электронных таблицах формулы для расчетов с использованием встроенных функций, абсолютной, относительной, смешанной адресации; использовать электронные таблицы для численного моделирования в простых задачах из разных предметных областей;
- 11) сформированность представлений о сферах профессиональной деятельности, связанных с информатикой, программированием и современными информационно-коммуникационными технологиями, основанными на достижениях науки и IT-отрасли;
- 12) освоение и соблюдение требований безопасной эксплуатации технических средств информационно-коммуникационных технологий;

13) умение соблюдать сетевой этикет, базовые нормы информационной этики и права при работе с приложениями на любых устройствах и в сети Интернет, выбирать безопасные стратегии поведения в сети;

14) умение использовать различные средства защиты от вредоносного программного обеспечения, умение обеспечивать личную безопасность при использовании ресурсов сети Интернет, в том числе умение защищать персональную информацию от несанкционированного доступа и его последствий (разглашения, подмены, утраты данных) с учетом основных технологических и социально-психологических аспектов использования сети Интернет (сетевая анонимность, цифровой след, аутентичность субъектов и ресурсов, опасность вредоносного кода);

15) умение распознавать попытки и предупреждать вовлечение себя и окружающих в деструктивные и криминальные формы сетевой активности (в том числе кибербуллинг, фишинг).

7 класс

Предметные результаты освоения обязательного предметного содержания, установленного данной примерной рабочей программой, отражают сформированность у обучающихся умений:

пояснять на примерах смысл понятий «информация», «информационный процесс», «обработка информации», «хранение информации», «передача информации»;

кодировать и декодировать сообщения по заданным правилам, демонстрировать понимание основных принципов кодирования информации различной природы (текстовой, графической, аудио);

сравнивать длины сообщений, записанных в различных алфавитах, оперировать единицами измерения информационного объёма и скорости передачи данных;

оценивать и сравнивать размеры текстовых, графических, звуковых файлов и видеофайлов;

приводить примеры современных устройств хранения и передачи информации, сравнивать их количественные характеристики;

выделять основные этапы в истории и понимать тенденции развития компьютеров и программного обеспечения;

получать и использовать информацию о характеристиках персонального компьютера и его основных элементах (процессор, оперативная память, долговременная память, устройства ввода-вывода);

соотносить характеристики компьютера с задачами, решаемыми с его помощью;

ориентироваться в иерархической структуре файловой системы (записывать полное имя файла (каталога), путь к файлу (каталогу) по имеющемуся описанию файловой структуры некоторого информационного носителя);

работать с файловой системой персонального компьютера с использованием графического интерфейса, а именно: создавать, копировать, перемещать, переименовывать, удалять и архивировать файлы и каталоги; использовать антивирусную программу;

представлять результаты своей деятельности в виде структурированных иллюстрированных документов, мультимедийных презентаций;

искать информацию в сети Интернет (в том числе по ключевым словам, по изображению), критически относиться к найденной информации, осознавая опасность для личности и общества

распространения вредоносной информации, в том числе экстремистского и террористического характера;

понимать структуру адресов веб-ресурсов;

использовать современные сервисы интернет-коммуникаций;

соблюдать требования безопасной эксплуатации технических средств ИКТ; соблюдать сетевой этикет, базовые нормы информационной этики и права при работе с приложениями на любых устройствах и в сети Интернет, выбирать безопасные стратегии поведения в сети;

иметь представление о влиянии использования средств ИКТ на здоровье пользователя и уметь применять методы профилактики.

8 класс

Предметные результаты освоения обязательного предметного содержания, установленного данной примерной рабочей программой, отражают сформированность у обучающихся умений:

пояснять на примерах различия между позиционными и непозиционными системами счисления;

записывать и сравнивать целые числа от 0 до 1024 в различных позиционных системах счисления (с основаниями 2, 8, 16); выполнять арифметические операции над ними;

раскрывать смысл понятий «высказывание», «логическая операция», «логическое выражение»;

записывать логические выражения с использованием дизъюнкции, конъюнкции и отрицания, определять истинность логических выражений, если известны значения истинности входящих в него переменных, строить таблицы истинности для логических выражений;

раскрывать смысл понятий «исполнитель», «алгоритм», «программа», понимая разницу между употреблением этих терминов в обыденной речи и в информатике;

описывать алгоритм решения задачи различными способами, в том числе в виде блок-схемы;

составлять, выполнять вручную и на компьютере несложные алгоритмы с использованием ветвлений и циклов для управления исполнителями, такими как Робот, Черепашка, Чертёжник;

использовать константы и переменные различных типов (числовых, логических, символьных), а также содержащие их выражения; использовать оператор присваивания;

использовать при разработке программ логические значения, операции и выражения с ними;

анализировать предложенные алгоритмы, в том числе определять, какие результаты возможны при заданном множестве исходных значений;

создавать и отлаживать программы на одном из языков программирования (Python, C++, Паскаль, Java, C#, Школьный Алгоритмический Язык), реализующие несложные алгоритмы обработки числовых данных с использованием циклов и ветвлений, в том числе реализующие проверку делимости одного целого числа на другое, проверку натурального числа на простоту, выделения цифр из натурального числа.

9 класс

Предметные результаты освоения обязательного предметного содержания, установленного данной примерной рабочей программой, отражают сформированность у обучающихся умений:

разбивать задачи на подзадачи; составлять, выполнять вручную и на компьютере несложные алгоритмы с использованием ветвлений, циклов и вспомогательных алгоритмов для управления исполнителями, такими как Робот, Черепашка, Чертёжник;

составлять и отлаживать программы, реализующие типовые алгоритмы обработки числовых последовательностей или одномерных числовых массивов (поиск максимумов, минимумов, суммы или количества элементов с заданными свойствами) на одном из языков программирования (Python, C++, Паскаль, Java, C#, Школьный Алгоритмический Язык);

раскрывать смысл понятий «модель», «моделирование», определять виды моделей; оценивать адекватность модели моделируемому объекту и целям моделирования;

использовать графы и деревья для моделирования систем сетевой и иерархической структуры; находить кратчайший путь в графе;

выбирать способ представления данных в соответствии с поставленной задачей (таблицы, схемы, графики, диаграммы) с использованием соответствующих программных средств обработки данных;

использовать электронные таблицы для обработки, анализа и визуализации числовых данных, в том числе с выделением диапазона таблицы и упорядочиванием (сортировкой) его элементов;

создавать и применять в электронных таблицах формулы для расчётов с использованием встроенных арифметических функций (суммирование и подсчёт значений, отвечающих заданному условию, среднее арифметическое, поиск максимального и минимального значения), абсолютной, относительной, смешанной адресации;

использовать электронные таблицы для численного моделирования в простых задачах из разных предметных областей;

использовать современные интернет-сервисы (в том числе коммуникационные сервисы, облачные хранилища данных, онлайн-программы (текстовые и графические редакторы, среды разработки)) в учебной и повседневной деятельности;

приводить примеры использования геоинформационных сервисов, сервисов государственных услуг, образовательных сервисов сети Интернет в учебной и повседневной деятельности;

использовать различные средства защиты от вредоносного программного обеспечения, защищать персональную информацию от несанкционированного доступа и его последствий (разглашения, подмены, утраты данных) с учётом основных технологических и социально-психологических аспектов использования сети Интернет (сетевая анонимность, цифровой след, аутентичность субъектов и ресурсов, опасность вредоносного кода);

распознавать попытки и предупреждать вовлечение себя и окружающих в деструктивные и криминальные формы сетевой активности (в том числе кибербуллинг, фишинг).

## ТЕМАТИЧЕСКОЕ ПЛАНИРОВАНИЕ 7 КЛАСС

№ п/п	Наименование разделов и тем программы	Количество часов		Виды деятельности	Воспитательный модуль «Школьный урок»	Электронные (цифровые) образовательные ресурсы
		теоретические	практические			
Раздел 1. Цифровая грамотность.						
1.1.	Компьютер - универсальное устройство обработки данных	2	0	1		Материалы для организации дистанционного обучения. Информатика (7-9 классы) (mosmethod.ru)
1.2.	Программы и данные	4	0	3	Уроки Цифры	Материалы для организации дистанционного обучения. Информатика (7-9 классы) (mosmethod.ru)
1.3.	Компьютерные сети	2	1	1	Уроки Цифры	Материалы для организации дистанционного обучения. Информатика (7-9 классы) (mosmethod.ru)
Итого по разделу		8		5		

Раздел 2. Теоретические основы информатики.							
2.1.	Информация и информационные процессы	2	0	0	<p>Раскрывать смысл изучаемых понятий;</p> <p>Оценивать информацию с позиции её свойств (актуальность, достоверность, полнота и др.);</p> <p>Оценивать числовые параметры информационных процессов (объём памяти, необходимой для хранения информации; скорость передачи информации, пропускную способность выбранного канала и др.);</p>		<p>Материалы для организации дистанционного обучения. Информатика (7-9 классы) (mosmetod.ru)</p>
2.2.	Представление информации	6	1	0	<p>Приводить примеры кодирования с использованием различных алфавитов, встречающихся в жизни;</p> <p>Кодировать и декодировать сообщения по известным правилам кодирования;</p> <p>Определять количество различных символов, которые могут быть с помощью двоичного кода фиксированной длины (разрядности);</p> <p>Определять разрядность двоичного кода, необходимого для кодирования всех символов алфавита заданной мощности; Подсчитывать количество текстов данной длины в данном алфавите; Оперировать единицами измерения количества информации (бит, байт, килобайт, мегабайт, гигабайт); Кодировать и декодировать текстовую информацию с использованием кодовых таблиц;</p> <p>Вычислять информационный объём текста в заданной кодировке;</p> <p>Оценивать информационный объём графических данных для растрового изображения; Определять объём памяти, необходимый для представления и хранения звукового файла;</p>	Уроки Цифры	<p>Материалы для организации дистанционного обучения. Информатика (7-9 классы) (mosmetod.ru)</p>
Итого по разделу		8					
Раздел 3. Информационные технологии							

3.1.	Текстовые документы	7	0	7	Анализировать пользовательский интерфейс применяемого программного средства; Создавать небольшие текстовые документы посредством квалифицированного клавиатурного письма с использованием базовых средств текстовых редакторов; Форматировать текстовые документы (устанавливать параметры страницы документа; форматировать символы и абзацы; вставлять колонтитулы и номера страниц); Вставлять в документ формулы, таблицы, изображения, оформлять списки; Использовать ссылки и цитирование источников при создании на их основе собственных информационных объектов;	Уроки Цифры	Материалы для организации дистанционного обучения. Информатика (7-9 классы) (mosmetod.ru)
3.2.	Компьютерная графика	5	1	3	Раскрывать смысл изучаемых понятий; Определять условия и возможности применения программного средства для решения типовых задач; Создавать и редактировать изображения с помощью инструментов растрового графического редактора; Создавать и редактировать изображения с помощью инструментов векторного графического редактора;		Материалы для организации дистанционного обучения. Информатика (7-9 классы) (mosmetod.ru)
3.3.	Мультимедийные презентации	5	0	3	Раскрывать смысл изучаемых понятий; Выявлять общее и различия в разных программных продуктах, предназначенных для решения одного класса задач; Создавать презентации, используя готовые шаблоны;	Уроки Цифры	Материалы для организации дистанционного обучения. Информатика (7-9 классы) (mosmetod.ru)
Итого по разделу:		17					
Резервное время		1					
ОБЩЕЕ КОЛИЧЕСТВО ЧАСОВ ПО ПРОГРАММЕ		34	3	17			



ТЕМАТИЧЕСКОЕ ПЛАНИРОВАНИЕ 8 КЛАСС

№ п/п	Наименование разделов и тем программы	Количество часов			Виды деятельности	Воспитательный модуль «Школьный урок»	Электронные (цифровые) образовательные ресурсы
		всего	контрольные работы	практические работы			
Раздел 1. Теоретические основы информатики							
1.1.	Системы счисления	6	0.5	2	<p>Раскрывать смысл изучаемых понятий;</p> <p>Выявлять различие в позиционных и непозиционных системах счисления;</p> <p>Выявлять общее и различия в разных позиционных системах счисления;</p> <p>Записывать небольшие (от 0 до 1024) целые числа в различных позиционных системах счисления (двоичной, восьмеричной, шестнадцатеричной);</p> <p>Сравнивать целые числа, записанные в двоичной, восьмеричной и шестнадцатеричной системах счисления;</p> <p>Выполнять операции сложения и умножения над небольшими двоичными числами;</p>	Уроки Цифры	<p><a href="https://resh.edu.ru/subject/lesson/1515/start/">https://resh.edu.ru/subject/lesson/1515/start/</a></p> <p><a href="https://resh.edu.ru/subject/lesson/3257/start/">https://resh.edu.ru/subject/lesson/3257/start/</a></p> <p><a href="https://resh.edu.ru/subject/lesson/3358/start/">https://resh.edu.ru/subject/lesson/3358/start/</a></p> <p><a href="https://resh.edu.ru/subject/lesson/3358/control/2/#204417">https://resh.edu.ru/subject/lesson/3358/control/2/#204417</a></p>
1.2.	Элементы математической логики	6	0.5	1	<p>Раскрывать смысл изучаемых понятий;</p> <p>Анализировать логическую структуру высказываний;</p> <p>Строить таблицы истинности для логических выражений;</p> <p>Вычислять истинностное значение логического выражения;</p>	Уроки Цифры	<p><a href="https://resh.edu.ru/subject/lesson/3256/start/">https://resh.edu.ru/subject/lesson/3256/start/</a></p> <p><a href="https://resh.edu.ru/subject/lesson/3255/start/">https://resh.edu.ru/subject/lesson/3255/start/</a></p>
Итого по разделу		12					

Раздел 2. Алгоритмы и программирование							
2.1.	Исполнители и алгоритмы. Алгоритмические конструкции	10	1	6	<p>Раскрывать смысл изучаемых понятий; Анализировать предлагаемые последовательности команд на предмет наличия у них таких свойств алгоритма, как дискретность, детерминированность, понятность, результативность, массовость; Определять по блок-схеме, для решения какой задачи предназначен данный алгоритм; Анализировать изменение значений величин при пошаговом выполнении алгоритма; Определять по выбранному методу решения задачи, какие алгоритмические конструкции могут войти в алгоритм; Сравнить различные алгоритмы решения одной задачи; Создавать, выполнять вручную и на компьютере несложные алгоритмы с использованием циклов и ветвлений для управления исполнителями, такими как Робот, Черепашка, Чертёжник; Исполнять готовые алгоритмы при конкретных исходных данных;</p>	Уроки Цифры	<a href="https://resh.edu.ru/subject/lesson/3065/start/">https://resh.edu.ru/subject/lesson/3065/start/</a>  <a href="https://resh.edu.ru/subject/lesson/3064/start/">https://resh.edu.ru/subject/lesson/3064/start/</a> / <a href="https://resh.edu.ru/subject/lesson/3254/start/">https://resh.edu.ru/subject/lesson/3254/start/</a>
2.2.	Язык программирования	9	1	6	<p>Раскрывать смысл изучаемых понятий; Определять по программе, для решения какой задачи она предназначена; Строить арифметические, строковые, логические выражения и вычислять их значения; Программировать линейные алгоритмы, предполагающие вычисление арифметических, строковых и логических выражений; Разрабатывать программы, содержащие оператор (операторы) ветвления, в том числе с использованием логических операций; Разрабатывать программы, содержащие оператор (операторы) цикла;</p>	Уроки Цифры	<a href="https://resh.edu.ru/subject/lesson/3063/start/">https://resh.edu.ru/subject/lesson/3063/start/</a> <a href="https://resh.edu.ru/subject/lesson/3468/start/">https://resh.edu.ru/subject/lesson/3468/start/</a>  <a href="https://resh.edu.ru/subject/lesson/3062/start/">https://resh.edu.ru/subject/lesson/3062/start/</a>
2.3.	Анализ алгоритмов	2	0	1	Анализировать готовые алгоритмы и программы;		<a href="https://resh.edu.ru/subject/lesson/3062/start/">https://resh.edu.ru/subject/lesson/3062/start/</a>

Итого по разделу	21					
Резервное время	1					
ОБЩЕЕ КОЛИЧЕСТВО ЧАСОВ ПО ПРОГРАММЕ	34	3	16			

ТЕМАТИЧЕСКОЕ ПЛАНИРОВАНИЕ 9 КЛАСС

№ п/п	Наименование тем и разделов	Количество часов			Виды деятельности	Воспитательный модуль «Школьный урок»	ЭОР
		всего	Конт роль ные рабо ты	Прак тичес кие работ ы			
I	Цифровая грамотность	6 ч					
1.	Глобальная сеть интернет. Стратегии безопасного поведения в ней	3 ч		2	Раскрывать смысл изучаемых понятий. Анализировать доменные имена компьютеров и адреса документов в Интернете. Определять минимальное время, необходимое для передачи известного объёма данных по каналу связи с известными характеристиками. Распознавать потенциальные угрозы и вредные воздействия, связанные с информационными и коммуникационными технологиями, оценивать предлагаемые пути их устранения. Создавать комплексные информационные объекты в виде веб-страниц, включающих графические объекты, с использованием конструкторов (шаблонов)	Уроки Цифры	<a href="https://resh.edu.ru/subject/19/9/">https://resh.edu.ru/subject/19/9/</a>
2.	Работа в информационном пространстве	3 ч		2	Раскрывать смысл изучаемых понятий. Приводить примеры ситуаций, в которых требуется использовать коммуникационные сервисы, справочные и поисковые службы и др. Определять количество страниц, найденных поисковым сервером по запросам с использованием логических операций. Приводить примеры услуг, доступных на сервисах государственных услуг. Приводить примеры онлайн-овых текстовых и графических редакторов, сред разработки программ.		<a href="https://resh.edu.ru/subject/19/9/">https://resh.edu.ru/subject/19/9/</a>
II	Теоретические основы информатики	8 ч					
3.	Моделирование как метод познания	8 ч	1	3	Раскрывать смысл изучаемых понятий. Определять вид информационной модели в зависимости от стоящей задачи. Анализировать информационные модели (таблицы, графики, диаграммы, схемы и др.). Осуществлять системный анализ объекта, выделять среди его свойств те свойства, которые существенны с точки зрения целей моделирования. Оценивать адекватность модели моделируемому объекту и целям моделирования. Строить и интерпретировать различные информационные модели (таблицы, диаграммы, графы, схемы, блок-схемы алгоритмов).	Уроки Цифры	<a href="https://resh.edu.ru/subject/19/9/">https://resh.edu.ru/subject/19/9/</a>

					Исследовать с помощью информационных моделей объекты в соответствии с поставленной задачей. Работать с готовыми компьютерными моделями из различных предметных областей		
III	Алгоритмы и программирование	8 ч					
4.	Разработка алгоритмов и программ	6 ч	1	2	Раскрывать смысл изучаемых понятий. Разрабатывать программы для обработки одномерного массива целых чисел. Осуществлять разбиение исходной задачи на подзадачи. Разрабатывать программы, содержащие подпрограмму(ы)	Уроки Цифры	<a href="https://resh.edu.ru/subject/19/9/">https://resh.edu.ru/subject/19/9/</a>
5.	Управление	2 ч		1	Раскрывать смысл изучаемых понятий. Анализировать отношения в живой природе, технических и социальных (школа, семья и др.) системах с позиций управления		<a href="https://resh.edu.ru/subject/19/9/">https://resh.edu.ru/subject/19/9/</a>
IV	Информационные технологии	11 ч					
6.	Электронные таблицы	10 ч	1	6	Раскрывать смысл изучаемых понятий. Анализировать пользовательский интерфейс применяемого программного средства. Определять условия и возможности применения программного средства для решения типовых задач. Выявлять общее и различия в разных программных продуктах, предназначенных для решения одного класса (разных классов) задач. Редактировать и форматировать электронные таблицы. Анализировать и визуализировать данные в электронных таблицах. Выполнять в электронных таблицах расчёты по вводимым пользователем формулам с использованием встроенных функций. Осуществлять численное моделирование в простых задачах из различных предметных областей	Уроки Цифры	<a href="https://resh.edu.ru/subject/19/9/">https://resh.edu.ru/subject/19/9/</a>
7.	Информационные технологии в современном обществе	2	1	1	Раскрывать смысл изучаемых понятий. Обсуждать роль информационных технологий в современном мире. Обсуждать значение открытых образовательных ресурсов и возможности их использования. Анализировать цифровые навыки, которыми должен обладать выпускник школы		
	Итого	34	4	17			

## 2.1.10 ФИЗИКА

Рабочая программа по физике на уровне основного общего образования составлена на основе положений и требований к результатам освоения на базовом уровне основной образовательной программы, представленных в Федеральном государственном образовательном стандарте основного общего образования (ФГОС ООО), а также с учётом Программы воспитания МАОУ «Ефимовская СОШ» и Концепции преподавания учебного предмета «Физика» в образовательных организациях Российской Федерации, реализующих основные общеобразовательные программы.

### ПОЯСНИТЕЛЬНАЯ ЗАПИСКА

Содержание Программы направлено на формирование естественно-научной грамотности учащихся и организацию изучения физики на деятельностной основе. В ней учитываются возможности предмета в реализации требований ФГОС ООО к планируемым личностным и метапредметным результатам обучения, а также межпредметные связи естественно-научных учебных предметов на уровне основного общего образования.

В программе определяются основные цели изучения физики на уровне основного общего образования, планируемые результаты освоения курса физики: личностные, метапредметные, предметные (на базовом уровне).

Программа устанавливает распределение учебного материала по годам обучения (по классам), предлагает примерную последовательность изучения тем, основанную на логике развития предметного содержания и учёте возрастных особенностей учащихся, а также примерное тематическое планирование с указанием количества часов на изучение каждой темы и примерной характеристикой учебной деятельности учащихся, реализуемой при изучении этих тем.

Рабочая программа не сковывает творческую инициативу учителей и предоставляет возможности для реализации различных методических подходов к преподаванию физики при условии сохранения обязательной части содержания курса.

### Общая характеристика учебного предмета «Физика»

Курс физики — системообразующий для естественно-научных учебных предметов, поскольку физические законы лежат в основе процессов и явлений, изучаемых химией, биологией, астрономией и физической географией. Физика — это предмет, который не только вносит основной вклад в естественно-научную картину мира, но и предоставляет наиболее ясные образцы применения научного метода познания, т. е. способа получения достоверных знаний о мире. Наконец, физика — это предмет, который наряду с другими естественно-научными предметами должен дать школьникам представление об увлекательности научного исследования и радости самостоятельного открытия нового знания.

Одна из главных задач физического образования в структуре общего образования состоит в формировании естественно-научной грамотности и интереса к науке у основной массы обучающихся, которые в дальнейшем будут заняты в самых разнообразных сферах деятельности. Но не менее важной задачей является выявление и подготовка талантливых молодых людей для продолжения образования и дальнейшей профессиональной деятельности в области естественно-научных исследований и создании новых технологий. Согласно принятому в международном сообществе определению, «Естественно-научная грамотность – это способность человека занимать активную гражданскую позицию по общественно значимым вопросам, связанным с естественными науками, и его готовность интересоваться естественно-научными идеями. Научно грамотный человек стремится участвовать в аргументированном обсуждении проблем, относящихся к естественным наукам и технологиям, что требует от него следующих компетентностей:

научно объяснять явления,  
оценивать и понимать особенности научного исследования,  
интерпретировать данные и использовать научные доказательства для получения выводов.»

Изучение физики способно внести решающий вклад в формирование естественно-научной грамотности обучающихся.

Цели изучения учебного предмета «Физика»

Цели изучения физики на уровне основного общего образования определены в Концепции преподавания учебного предмета «Физика» в образовательных организациях Российской Федерации, реализующих основные общеобразовательные программы, утверждённой решением Коллегии Министерства просвещения Российской Федерации, протокол от 3 декабря 2019 г. № ПК-4вн.

Цели изучения физики:

приобретение интереса и стремления обучающихся к научному изучению природы, развитие их интеллектуальных и творческих способностей;

развитие представлений о научном методе познания и формирование исследовательского отношения к окружающим явлениям;

формирование научного мировоззрения как результата изучения основ строения материи и фундаментальных законов физики;

формирование представлений о роли физики для развития других естественных наук, техники и технологий;

развитие представлений о возможных сферах будущей профессиональной деятельности, связанной с физикой, подготовка к дальнейшему обучению в этом направлении.

Достижение этих целей на уровне основного общего образования обеспечивается решением следующих задач:

приобретение знаний о дискретном строении вещества, о механических, тепловых, электрических, магнитных и квантовых явлениях;

приобретение умений описывать и объяснять физические явления с использованием полученных знаний;

освоение методов решения простейших расчётных задач с использованием физических моделей, творческих и практико-ориентированных задач;

развитие умений наблюдать природные явления и выполнять опыты, лабораторные работы и экспериментальные исследования с использованием измерительных приборов;

освоение приёмов работы с информацией физического содержания, включая информацию о современных достижениях физики; анализ и критическое оценивание информации;

знакомство со сферами профессиональной деятельности, связанными с физикой, и современными технологиями, основанными на достижениях физической науки.

Место учебного предмета «Физика» в учебном плане

В соответствии с ФГОС ООО физика является обязательным предметом на уровне основного общего образования. Учебный план МАОУ «Ефимовская СОШ» предусматривает изучение

физики на базовом уровне в объёме 238 ч за три года обучения по 2 ч в неделю в 7 и 8 классах и по 3 ч в неделю в 9 классе. В тематическом планировании для 7 и 8 классов предполагается резерв времени, который учитель может использовать по своему усмотрению, а в 9 классе — повторительно-обобщающий модуль.

## СОДЕРЖАНИЕ УЧЕБНОГО ПРЕДМЕТА «Физика»

### 7 класс

#### Раздел 1. Физика и её роль в познании окружающего мира

Физика — наука о природе. Явления природы (МС<sup>1</sup>). Физические явления: механические, тепловые, электрические, магнитные, световые, звуковые.

Физические величины. Измерение физических величин. Физические приборы. Погрешность измерений. Международная система единиц.

Как физика и другие естественные науки изучают природу. Естественно-научный метод познания: наблюдение, постановка научного вопроса, выдвижение гипотез, эксперимент по проверке гипотез, объяснение наблюдаемого явления. Описание физических явлений с помощью моделей.

#### Демонстрации

1. Механические, тепловые, электрические, магнитные, световые явления.
2. Физические приборы и процедура прямых измерений аналоговым и цифровым прибором.

#### Лабораторные работы и опыты<sup>2</sup>

1. Определение цены деления шкалы измерительного прибора.
2. Измерение расстояний.
3. Измерение объёма жидкости и твёрдого тела.
4. Определение размеров малых тел.
5. Измерение температуры при помощи жидкостного термометра и датчика температуры.
6. Проведение исследования по проверке гипотезы: дальность полёта шарика, пущенного горизонтально, тем больше, чем больше высота пуска.

#### Раздел 2. Первоначальные сведения о строении вещества

Строение вещества: атомы и молекулы, их размеры. Опыты, доказывающие дискретное строение вещества.

Движение частиц вещества. Связь скорости движения частиц с температурой. Броуновское движение, диффузия. Взаимодействие частиц вещества: притяжение и отталкивание.

---

1 МС — элементы содержания, включающие межпредметные связи, которые подробнее раскрыты в тематическом планировании.

2 Здесь и далее приводится расширенный перечень лабораторных работ и опытов, из которого учитель делает выбор по своему усмотрению и с учётом списка экспериментальных заданий, предлагаемых в рамках ОГЭ по физике.



Агрегатные состояния вещества: строение газов, жидкостей и твёрдых (кристаллических) тел. Взаимосвязь между свойствами веществ в разных агрегатных состояниях и их атомно-молекулярным строением. Особенности агрегатных состояний воды.

#### Демонстрации

1. Наблюдение броуновского движения.
2. Наблюдение диффузии.
3. Наблюдение явлений, объясняющихся притяжением или отталкиванием частиц вещества.

#### Лабораторные работы и опыты

1. Оценка диаметра атома методом рядов (с использованием фотографий).
2. Опыты по наблюдению теплового расширения газов.
3. Опыты по обнаружению действия сил молекулярного притяжения.

#### Раздел 3. Движение и взаимодействие тел

Механическое движение. Равномерное и неравномерное движение. Скорость. Средняя скорость при неравномерном движении. Расчёт пути и времени движения.

Явление инерции. Закон инерции. Взаимодействие тел как причина изменения скорости движения тел. Масса как мера инертности тела. Плотность вещества. Связь плотности с количеством молекул в единице объёма вещества.

Сила как характеристика взаимодействия тел. Сила упругости и закон Гука. Измерение силы с помощью динамометра. Явление тяготения и сила тяжести. Сила тяжести на других планетах (МС). Вес тела. Невесомость. Сложение сил, направленных по одной прямой. Равнодействующая сил. Сила трения. Трение скольжения и трение покоя. Трение в природе и технике (МС).

#### Демонстрации

1. Наблюдение механического движения тела.
2. Измерение скорости прямолинейного движения.
3. Наблюдение явления инерции.
4. Наблюдение изменения скорости при взаимодействии тел.
5. Сравнение масс по взаимодействию тел.
6. Сложение сил, направленных по одной прямой.

#### Лабораторные работы и опыты

1. Определение скорости равномерного движения (шарика в жидкости, модели электрического автомобиля и т. п.).
2. Определение средней скорости скольжения бруска или шарика по наклонной плоскости.
3. Определение плотности твёрдого тела.
4. Опыты, демонстрирующие зависимость растяжения (деформации) пружины от приложенной силы.

5. Опыты, демонстрирующие зависимость силы трения скольжения от силы давления и характера соприкасающихся поверхностей.

#### Раздел 4. Давление твёрдых тел, жидкостей и газов

Давление. Способы уменьшения и увеличения давления. Давление газа. Зависимость давления газа от объёма, температуры. Передача давления твёрдыми телами, жидкостями и газами. Закон Паскаля. Пневматические машины. Зависимость давления жидкости от глубины. Гидростатический парадокс. Сообщающиеся сосуды. Гидравлические механизмы.

Атмосфера Земли и атмосферное давление. Причины существования воздушной оболочки Земли. Опыт Торричелли. Измерение атмосферного давления. Зависимость атмосферного давления от высоты над уровнем моря. Приборы для измерения атмосферного давления.

Действие жидкости и газа на погружённое в них тело. Выталкивающая (архимедова) сила. Закон Архимеда. Плавание тел. Воздухоплавание.

#### Демонстрации

1. Зависимость давления газа от температуры.
2. Передача давления жидкостью и газом.
3. Сообщающиеся сосуды.
4. Гидравлический пресс.
5. Проявление действия атмосферного давления.
6. Зависимость выталкивающей силы от объёма погружённой части тела и плотности жидкости.
7. Равенство выталкивающей силы весу вытесненной жидкости.
8. Условие плавания тел: плавание или погружение тел в зависимости от соотношения плотностей тела и жидкости.

#### Лабораторные работы и опыты

1. Исследование зависимости веса тела в воде от объёма погружённой в жидкость части тела.
2. Определение выталкивающей силы, действующей на тело, погружённое в жидкость.
3. Проверка независимости выталкивающей силы, действующей на тело в жидкости, от массы тела.
4. Опыты, демонстрирующие зависимость выталкивающей силы, действующей на тело в жидкости, от объёма погружённой в жидкость части тела и от плотности жидкости.
5. Конструирование ареометра или конструирование лодки и определение её грузоподъёмности.

#### Раздел 5. Работа и мощность. Энергия

Механическая работа. Мощность.

Простые механизмы: рычаг, блок, наклонная плоскость. Правило равновесия рычага. Применение правила равновесия рычага к блоку. «Золотое правило» механики. КПД простых механизмов. Простые механизмы в быту и технике.

Механическая энергия. Кинетическая и потенциальная энергия. Превращение одного вида механической энергии в другой. Закон сохранения энергии в механике.

#### Демонстрации

1. Примеры простых механизмов.

#### Лабораторные работы и опыты

1. Определение работы силы трения при равномерном движении тела по горизонтальной поверхности.
2. Исследование условий равновесия рычага.
3. Измерение КПД наклонной плоскости.
4. Изучение закона сохранения механической энергии.

8 класс

#### Раздел 6. Тепловые явления

Основные положения молекулярно-кинетической теории строения вещества. Масса и размеры атомов и молекул. Опыты, подтверждающие основные положения молекулярно-кинетической теории.

Модели твёрдого, жидкого и газообразного состояний вещества. Кристаллические и аморфные тела. Объяснение свойств газов, жидкостей и твёрдых тел на основе положений молекулярно-кинетической теории. Смачивание и капиллярные явления. Тепловое расширение и сжатие.

Температура. Связь температуры со скоростью теплового движения частиц.

Внутренняя энергия. Способы изменения внутренней энергии: теплопередача и совершение работы. Виды теплопередачи: теплопроводность, конвекция, излучение.

Количество теплоты. Удельная теплоёмкость вещества. Теплообмен и тепловое равновесие. Уравнение теплового баланса.

Плавление и отвердевание кристаллических веществ. Удельная теплота плавления.

Парообразование и конденсация. Испарение (МС). Кипение. Удельная теплота парообразования. Зависимость температуры кипения от атмосферного давления. Влажность воздуха.

Энергия топлива. Удельная теплота сгорания.

Принципы работы тепловых двигателей. КПД теплового двигателя. Тепловые двигатели и защита окружающей среды (МС).

Закон сохранения и превращения энергии в тепловых процессах (МС).

#### Демонстрации

1. Наблюдение броуновского движения.
2. Наблюдение диффузии.
3. Наблюдение явлений смачивания и капиллярных явлений.
4. Наблюдение теплового расширения тел.
5. Изменение давления газа при изменении объёма и нагревании или охлаждении.

6. Правила измерения температуры.
7. Виды теплопередачи.
8. Охлаждение при совершении работы.
9. Нагревание при совершении работы внешними силами.
10. Сравнение теплоёмкостей различных веществ.
11. Наблюдение кипения.
12. Наблюдение постоянства температуры при плавлении.
13. Модели тепловых двигателей.

#### Лабораторные работы и опыты

1. Опыты по обнаружению действия сил молекулярного притяжения.
2. Опыты по выращиванию кристаллов поваренной соли или сахара.
3. Опыты по наблюдению теплового расширения газов, жидкостей и твёрдых тел.
4. Определение давления воздуха в баллоне шприца.
5. Опыты, демонстрирующие зависимость давления воздуха от его объёма и нагревания или охлаждения.
6. Проверка гипотезы линейной зависимости длины столбика жидкости в термометрической трубке от температуры.
7. Наблюдение изменения внутренней энергии тела в результате теплопередачи и работы внешних сил.
8. Исследование явления теплообмена при смешивании холодной и горячей воды.
9. Определение количества теплоты, полученного водой при теплообмене с нагретым металлическим цилиндром.
10. Определение удельной теплоёмкости вещества.
11. Исследование процесса испарения.
12. Определение относительной влажности воздуха.
13. Определение удельной теплоты плавления льда.

#### Раздел 7. Электрические и магнитные явления

Электризация тел. Два рода электрических зарядов. Взаимодействие заряженных тел. Закон Кулона (зависимость силы взаимодействия заряженных тел от величины зарядов и расстояния между телами).

Электрическое поле. Напряжённость электрического поля. Принцип суперпозиции электрических полей (на качественном уровне).

Носители электрических зарядов. Элементарный электрический заряд. Строение атома. Проводники и диэлектрики. Закон сохранения электрического заряда.

Электрический ток. Условия существования электрического тока. Источники постоянного тока. Действия электрического тока (тепловое, химическое, магнитное). Электрический ток в жидкостях и газах.

Электрическая цепь. Сила тока. Электрическое напряжение. Сопротивление проводника. Удельное сопротивление вещества. Закон Ома для участка цепи. Последовательное и параллельное соединение проводников.

Работа и мощность электрического тока. Закон Джоуля—Ленца. Электрические цепи и потребители электрической энергии в быту. Короткое замыкание.

Постоянные магниты. Взаимодействие постоянных магнитов. Магнитное поле. Магнитное поле Земли и его значение для жизни на Земле. Опыт Эрстеда. Магнитное поле электрического тока. Применение электромагнитов в технике. Действие магнитного поля на проводник с током. Электродвигатель постоянного тока. Использование электродвигателей в технических устройствах и на транспорте.

Опыты Фарадея. Явление электромагнитной индукции. Правило Ленца. Электрогенератор. Способы получения электрической энергии. Электростанции на возобновляемых источниках энергии.

#### Демонстрации

1. Электризация тел.
2. Два рода электрических зарядов и взаимодействие заряженных тел.
3. Устройство и действие электроскопа.
4. Электростатическая индукция.
5. Закон сохранения электрических зарядов.
6. Проводники и диэлектрики.
7. Моделирование силовых линий электрического поля.
8. Источники постоянного тока.
9. Действия электрического тока.
10. Электрический ток в жидкости.
11. Газовый разряд.
12. Измерение силы тока амперметром.
13. Измерение электрического напряжения вольтметром.
14. Реостат и магазин сопротивлений.
15. Взаимодействие постоянных магнитов.
16. Моделирование невозможности разделения полюсов магнита.
17. Моделирование магнитных полей постоянных магнитов.
18. Опыт Эрстеда.
19. Магнитное поле тока. Электромагнит.

20. Действие магнитного поля на проводник с током.
21. Электродвигатель постоянного тока.
22. Исследование явления электромагнитной индукции.
23. Опыты Фарадея.
24. Зависимость направления индукционного тока от условий его возникновения.
25. Электрогенератор постоянного тока.

#### Лабораторные работы и опыты

1. Опыты по наблюдению электризации тел индукцией и при соприкосновении.
2. Исследование действия электрического поля на проводники и диэлектрики.
3. Сборка и проверка работы электрической цепи постоянного тока.
4. Измерение и регулирование силы тока.
5. Измерение и регулирование напряжения.
6. Исследование зависимости силы тока, идущего через резистор, от сопротивления резистора и напряжения на резисторе.
7. Опыты, демонстрирующие зависимость электрического сопротивления проводника от его длины, площади поперечного сечения и материала.
8. Проверка правила сложения напряжений при последовательном соединении двух резисторов.
9. Проверка правила для силы тока при параллельном соединении резисторов.
10. Определение работы электрического тока, идущего через резистор.
11. Определение мощности электрического тока, выделяемой на резисторе.
12. Исследование зависимости силы тока, идущего через лампочку, от напряжения на ней.
13. Определение КПД нагревателя.
14. Исследование магнитного взаимодействия постоянных магнитов.
15. Изучение магнитного поля постоянных магнитов при их объединении и разделении.
16. Исследование действия электрического тока на магнитную стрелку.
17. Опыты, демонстрирующие зависимость силы взаимодействия катушки с током и магнита от силы тока и направления тока в катушке.
18. Изучение действия магнитного поля на проводник с током.
19. Конструирование и изучение работы электродвигателя.
20. Измерение КПД электродвигательной установки.
21. Опыты по исследованию явления электромагнитной индукции: исследование изменений значения и направления индукционного тока.

9 класс

## Раздел 8. Механические явления

Механическое движение. Материальная точка. Система отсчёта. Относительность механического движения. Равномерное прямолинейное движение. Неравномерное прямолинейное движение. Средняя и мгновенная скорость тела при неравномерном движении.

Ускорение. Равноускоренное прямолинейное движение. Свободное падение. Опыты Галилея.

Равномерное движение по окружности. Период и частота обращения. Линейная и угловая скорости. Центростремительное ускорение.

Первый закон Ньютона. Второй закон Ньютона. Третий закон Ньютона. Принцип суперпозиции сил.

Сила упругости. Закон Гука. Сила трения: сила трения скольжения, сила трения покоя, другие виды трения.

Сила тяжести и закон всемирного тяготения. Ускорение свободного падения. Движение планет вокруг Солнца (МС). Первая космическая скорость. Невесомость и перегрузки.

Равновесие материальной точки. Абсолютно твёрдое тело. Равновесие твёрдого тела с закреплённой осью вращения. Момент силы. Центр тяжести.

Импульс тела. Изменение импульса. Импульс силы. Закон сохранения импульса. Реактивное движение (МС).

Механическая работа и мощность. Работа сил тяжести, упругости, трения. Связь энергии и работы. Потенциальная энергия тела, поднятого над поверхностью земли. Потенциальная энергия сжатой пружины. Кинетическая энергия. Теорема о кинетической энергии. Закон сохранения механической энергии.

### Демонстрации

1. Наблюдение механического движения тела относительно разных тел отсчёта.
2. Сравнение путей и траекторий движения одного и того же тела относительно разных тел отсчёта.
3. Измерение скорости и ускорения прямолинейного движения.
4. Исследование признаков равноускоренного движения.
5. Наблюдение движения тела по окружности.
6. Наблюдение механических явлений, происходящих в системе отсчёта «Тележка» при её равномерном и ускоренном движении относительно кабинета физики.
7. Зависимость ускорения тела от массы тела и действующей на него силы.
8. Наблюдение равенства сил при взаимодействии тел.
9. Изменение веса тела при ускоренном движении.
10. Передача импульса при взаимодействии тел.
11. Преобразования энергии при взаимодействии тел.
12. Сохранение импульса при неупругом взаимодействии.
13. Сохранение импульса при абсолютно упругом взаимодействии.

14. Наблюдение реактивного движения.
15. Сохранение механической энергии при свободном падении.
16. Сохранение механической энергии при движении тела под действием пружины.

#### Лабораторные работы и опыты

1. Конструирование тракта для разгона и дальнейшего равномерного движения шарика или тележки.
2. Определение средней скорости скольжения бруска или движения шарика по наклонной плоскости.
3. Определение ускорения тела при равноускоренном движении по наклонной плоскости.
4. Исследование зависимости пути от времени при равноускоренном движении без начальной скорости.
5. Проверка гипотезы: если при равноускоренном движении без начальной скорости пути относятся как ряд нечётных чисел, то соответствующие промежутки времени одинаковы.
6. Исследование зависимости силы трения скольжения от силы нормального давления.
7. Определение коэффициента трения скольжения.
8. Определение жёсткости пружины.
9. Определение работы силы трения при равномерном движении тела по горизонтальной поверхности.
10. Определение работы силы упругости при подъёме груза с использованием неподвижного и подвижного блоков.
11. Изучение закона сохранения энергии.

#### Раздел 9. Механические колебания и волны

Колебательное движение. Основные характеристики колебаний: период, частота, амплитуда. Математический и пружинный маятники. Превращение энергии при колебательном движении.

Затухающие колебания. Вынужденные колебания. Резонанс.

Механические волны. Свойства механических волн. Продольные и поперечные волны. Длина волны и скорость её распространения. Механические волны в твёрдом теле, сейсмические волны (МС).

Звук. Громкость звука и высота тона. Отражение звука. Инфразвук и ультразвук.

#### Демонстрации

1. Наблюдение колебаний тел под действием силы тяжести и силы упругости.
2. Наблюдение колебаний груза на нити и на пружине.
3. Наблюдение вынужденных колебаний и резонанса.
4. Распространение продольных и поперечных волн (на модели).
5. Наблюдение зависимости высоты звука от частоты.
6. Акустический резонанс.



## Лабораторные работы и опыты

1. Определение частоты и периода колебаний математического маятника.
2. Определение частоты и периода колебаний пружинного маятника.
3. Исследование зависимости периода колебаний подвешенного к нити груза от длины нити.
4. Исследование зависимости периода колебаний пружинного маятника от массы груза.
5. Проверка независимости периода колебаний груза, подвешенного к нити, от массы груза.
6. Опыты, демонстрирующие зависимость периода колебаний пружинного маятника от массы груза и жёсткости пружины.
7. Измерение ускорения свободного падения.

## Раздел 10. Электромагнитное поле и электромагнитные волны

Электромагнитное поле. Электромагнитные волны. Свойства электромагнитных волн. Шкала электромагнитных волн. Использование электромагнитных волн для сотовой связи.

Электромагнитная природа света. Скорость света. Волновые свойства света.

### Демонстрации

1. Свойства электромагнитных волн.
2. Волновые свойства света.

## Лабораторные работы и опыты

1. Изучение свойств электромагнитных волн с помощью мобильного телефона.

## Раздел 11. Световые явления

Лучевая модель света. Источники света. Прямолинейное распространение света. Затмения Солнца и Луны. Отражение света. Плоское зеркало. Закон отражения света.

Преломление света. Закон преломления света. Полное внутреннее отражение света. Использование полного внутреннего отражения в оптических световодах.

Линза. Ход лучей в линзе. Оптическая система фотоаппарата, микроскопа и телескопа (МС). Глаз как оптическая система. Близорукость и дальнозоркость.

Разложение белого света в спектр. Опыты Ньютона. Сложение спектральных цветов. Дисперсия света.

### Демонстрации

1. Прямолинейное распространение света.
2. Отражение света.
3. Получение изображений в плоском, вогнутом и выпуклом зеркалах.
4. Преломление света.
5. Оптический световод.
6. Ход лучей в собирающей линзе.
7. Ход лучей в рассеивающей линзе.

8. Получение изображений с помощью линз.
9. Принцип действия фотоаппарата, микроскопа и телескопа.
10. Модель глаза.
11. Разложение белого света в спектр.
12. Получение белого света при сложении света разных цветов.

#### Лабораторные работы и опыты

1. Исследование зависимости угла отражения светового луча от угла падения.
2. Изучение характеристик изображения предмета в плоском зеркале.
3. Исследование зависимости угла преломления светового луча от угла падения на границе «воздух—стекло».
4. Получение изображений с помощью собирающей линзы.
5. Определение фокусного расстояния и оптической силы собирающей линзы.
6. Опыты по разложению белого света в спектр.
7. Опыты по восприятию цвета предметов при их наблюдении через цветные фильтры.

#### Раздел 12. Квантовые явления

Опыты Резерфорда и планетарная модель атома. Модель атома Бора. Испускание и поглощение света атомом. Кванты. Линейчатые спектры.

Радиоактивность. Альфа-, бета- и гамма-излучения. Строение атомного ядра. Нуклонная модель атомного ядра. Изотопы. Радиоактивные превращения. Период полураспада атомных ядер.

Ядерные реакции. Законы сохранения зарядового и массового чисел. Энергия связи атомных ядер. Связь массы и энергии. Реакции синтеза и деления ядер. Источники энергии Солнца и звёзд (МС).

Ядерная энергетика. Действия радиоактивных излучений на живые организмы (МС).

#### Демонстрации

1. Спектры излучения и поглощения.
2. Спектры различных газов.
3. Спектр водорода.
4. Наблюдение треков в камере Вильсона.
5. Работа счётчика ионизирующих излучений.
6. Регистрация излучения природных минералов и продуктов.

#### Лабораторные работы и опыты

1. Наблюдение сплошных и линейчатых спектров излучения.
2. Исследование треков: измерение энергии частицы по тормозному пути (по фотографиям).
3. Измерение радиоактивного фона.

#### Повторительно-обобщающий модуль

Повторительно-обобщающий модуль предназначен для систематизации и обобщения предметного содержания и опыта деятельности, приобретённого при изучении всего курса физики, а также для подготовки к Основному государственному экзамену по физике для обучающихся, выбравших этот учебный предмет.

При изучении данного модуля реализуются и систематизируются виды деятельности, на основе которых обеспечивается достижение предметных и метапредметных планируемых результатов обучения, формируется естественно-научная грамотность: освоение научных методов исследования явлений природы и техники, овладение умениями объяснять физические явления, применяя полученные знания, решать задачи, в том числе качественные и экспериментальные.

Принципиально деятельностный характер данного раздела реализуется за счёт того, что учащиеся выполняют задания, в которых им предлагается:

на основе полученных знаний распознавать и научно объяснять физические явления в окружающей природе и повседневной жизни;

использовать научные методы исследования физических явлений, в том числе для проверки гипотез и получения теоретических выводов;

объяснять научные основы наиболее важных достижений современных технологий, например, практического использования различных источников энергии на основе закона превращения и сохранения всех известных видов энергии.

Каждая из тем данного раздела включает экспериментальное исследование обобщающего характера. Раздел завершается проведением диагностической и оценочной работы за курс основной школы.

#### ПЛАНИРУЕМЫЕ РЕЗУЛЬТАТЫ ОСВОЕНИЯ учебного предмета «Физика» на уровне основного общего образования

Изучение учебного предмета «Физика» на уровне основного общего образования должно обеспечивать достижение следующих личностных, метапредметных и предметных образовательных результатов.

##### Личностные результаты

###### Патриотическое воспитание:

проявление интереса к истории и современному состоянию российской физической науки;

ценностное отношение к достижениям российских учёных-физиков.

###### Гражданское и духовно-нравственное воспитание:

готовность к активному участию в обсуждении общественнозначимых и этических проблем, связанных с практическим применением достижений физики;

осознание важности морально-этических принципов в деятельности учёного.

###### Эстетическое воспитание:

восприятие эстетических качеств физической науки: её гармоничного построения, строгости, точности, лаконичности.

###### Ценности научного познания:

осознание ценности физической науки как мощного инструмента познания мира, основы развития технологий, важнейшей составляющей культуры;

развитие научной любознательности, интереса к исследовательской деятельности.

Формирование культуры здоровья и эмоционального благополучия:

осознание ценности безопасного образа жизни в современном технологическом мире, важности правил безопасного поведения на транспорте, на дорогах, с электрическим и тепловым оборудованием в домашних условиях;

сформированность навыка рефлексии, признание своего права на ошибку и такого же права у другого человека.

Трудовое воспитание:

активное участие в решении практических задач (в рамках семьи, школы, города, края) технологической и социальной направленности, требующих в том числе и физических знаний;

интерес к практическому изучению профессий, связанных с физикой.

Экологическое воспитание:

ориентация на применение физических знаний для решения задач в области окружающей среды, планирования поступков и оценки их возможных последствий для окружающей среды;

осознание глобального характера экологических проблем и путей их решения.

Адаптация обучающегося к изменяющимся условиям социальной и природной среды:

потребность во взаимодействии при выполнении исследований и проектов физической направленности, открытость опыту и знаниям других;

повышение уровня своей компетентности через практическую деятельность;

потребность в формировании новых знаний, в том числе формулировать идеи, понятия, гипотезы о физических объектах и явлениях;

осознание дефицитов собственных знаний и компетентностей в области физики;

планирование своего развития в приобретении новых физических знаний;

стремление анализировать и выявлять взаимосвязи природы, общества и экономики, в том числе с использованием физических знаний;

оценка своих действий с учётом влияния на окружающую среду, возможных глобальных последствий.

Метапредметные результаты

Универсальные познавательные действия

Базовые логические действия:

выявлять и характеризовать существенные признаки объектов (явлений);

устанавливать существенный признак классификации, основания для обобщения и сравнения;

выявлять закономерности и противоречия в рассматриваемых фактах, данных и наблюдениях, относящихся к физическим явлениям;

выявлять причинно-следственные связи при изучении физических явлений и процессов; делать выводы с использованием дедуктивных и индуктивных умозаключений, выдвигать гипотезы о взаимосвязях физических величин;

самостоятельно выбирать способ решения учебной физической задачи (сравнение нескольких вариантов решения, выбор наиболее подходящего с учётом самостоятельно выделенных критериев).

Базовые исследовательские действия:

использовать вопросы как исследовательский инструмент познания;

проводить по самостоятельно составленному плану опыт, несложный физический эксперимент, небольшое исследование физического явления;

оценивать на применимость и достоверность информацию, полученную в ходе исследования или эксперимента;

самостоятельно формулировать обобщения и выводы по результатам проведённого наблюдения, опыта, исследования;

прогнозировать возможное дальнейшее развитие физических процессов, а также выдвигать предположения об их развитии в новых условиях и контекстах.

Работа с информацией:

применять различные методы, инструменты и запросы при поиске и отборе информации или данных с учётом предложенной учебной физической задачи;

анализировать, систематизировать и интерпретировать информацию различных видов и форм представления;

самостоятельно выбирать оптимальную форму представления информации и иллюстрировать решаемые задачи несложными схемами, диаграммами, иной графикой и их комбинациями.

Универсальные коммуникативные действия

Общение:

в ходе обсуждения учебного материала, результатов лабораторных работ и проектов задавать вопросы по существу обсуждаемой темы и высказывать идеи, нацеленные на решение задачи и поддержание благожелательности общения;

сопоставлять свои суждения с суждениями других участников диалога, обнаруживать различие и сходство позиций;

выражать свою точку зрения в устных и письменных текстах;

публично представлять результаты выполненного физического опыта (эксперимента, исследования, проекта).

Совместная деятельность (сотрудничество):

понимать и использовать преимущества командной и индивидуальной работы при решении конкретной физической проблемы;

принимать цели совместной деятельности, организовывать действия по её достижению: распределять роли, обсуждать процессы и результаты совместной работы; обобщать мнения нескольких людей;

выполнять свою часть работы, достигая качественного результата по своему направлению и координируя свои действия с другими членами команды;

оценивать качество своего вклада в общий продукт по критериям, самостоятельно сформулированным участниками взаимодействия.

Универсальные регулятивные действия

Самоорганизация:

выявлять проблемы в жизненных и учебных ситуациях, требующих для решения физических знаний;

ориентироваться в различных подходах принятия решений (индивидуальное, принятие решения в группе, принятие решений группой);

самостоятельно составлять алгоритм решения физической задачи или плана исследования с учётом имеющихся ресурсов и собственных возможностей, аргументировать предлагаемые варианты решений;

делать выбор и брать ответственность за решение.

Самоконтроль (рефлексия):

давать адекватную оценку ситуации и предлагать план её изменения;

объяснять причины достижения (недостижения) результатов деятельности, давать оценку приобретённому опыту;

вносить коррективы в деятельность (в том числе в ход выполнения физического исследования или проекта) на основе новых обстоятельств, изменившихся ситуаций, установленных ошибок, возникших трудностей;

оценивать соответствие результата цели и условиям.

Эмоциональный интеллект:

ставить себя на место другого человека в ходе спора или дискуссии на научную тему, понимать мотивы, намерения и логику другого.

Принятие себя и других:

признавать своё право на ошибку при решении физических задач или в утверждениях на научные темы и такое же право другого.

Предметные результаты ОСВОЕНИЯ УЧЕБНОГО ПРЕДМЕТА «ФИЗИКА»

По учебному предмету "Физика" (на базовом уровне):

1) понимание роли физики в научной картине мира, сформированность базовых представлений о закономерной связи и познаваемости явлений природы, о роли эксперимента в физике, о системообразующей роли физики в развитии естественных наук, техники и технологий, об эволюции физических знаний и их роли в целостной естественнонаучной картине мира, о вкладе российских и зарубежных ученых-физиков в развитие науки, объяснение процессов окружающего мира, развитие техники и технологий;

2) знания о видах материи (вещество и поле), о движении как способе существования материи, об атомно-молекулярной теории строения вещества, о физической сущности явлений природы (механических, тепловых, электромагнитных и квантовых); умение различать явления

(равномерное и неравномерное движение, равноускоренное прямолинейное движение, равномерное движение по окружности, инерция, взаимодействие тел, равновесие материальной точки и твердого тела, передача давления твердыми телами, жидкостями и газами, плавание тел, колебательное движение, резонанс, волновое движение, тепловое движение частиц вещества, диффузия, тепловое расширение и сжатие, теплообмен и тепловое равновесие, плавление и кристаллизация, парообразование (испарение и кипение) и конденсация, электризация тел, взаимодействие электрических зарядов, действия электрического тока, короткое замыкание, взаимодействие магнитов, электромагнитная индукция, действие магнитного поля на проводник с током, прямолинейное распространение, отражение и преломление света, дисперсия света, разложение светового излучения в спектр, естественная радиоактивность, радиоактивные превращения атомных ядер, возникновение линейчатого спектра излучения) по описанию их характерных свойств и на основе опытов, демонстрирующих данное физическое явление; умение распознавать проявление изученных физических явлений в окружающем мире, выделяя их существенные свойства/признаки;

3) владение основами понятийного аппарата и символического языка физики и использование их для решения учебных задач, умение характеризовать свойства тел, физические явления и процессы, используя фундаментальные и эмпирические законы (закон Паскаля, закон Архимеда, правило рычага, золотое правило механики, законы изменения и сохранения механической энергии, уравнение теплового баланса, закон сохранения импульса, закон сохранения электрического заряда, принцип относительности Галилея, принцип суперпозиции сил, законы Ньютона, закон всемирного тяготения, теорема о кинетической энергии, закон Гука, основные положения молекулярно-кинетической теории строения вещества, закон Кулона, принцип суперпозиции электрических полей, закон Ома для участка цепи, закон Джоуля-Ленца, законы прямолинейного распространения, отражения и преломления света); умение описывать изученные свойства тел и физические явления, используя физические величины;

4) умение проводить прямые и косвенные измерения физических величин (расстояние, промежуток времени, масса тела, объем, сила, температура, относительная влажность воздуха, сила тока, напряжение, сопротивление) с использованием аналоговых и цифровых измерительных приборов; понимание неизбежности погрешностей физических измерений; умение находить значение измеряемой величины с помощью усреднения результатов серии измерений и учитывать погрешность измерений;

5) владение основами методов научного познания с учетом соблюдения правил безопасного труда:

наблюдение физических явлений: умение самостоятельно собирать экспериментальную установку из данного набора оборудования по инструкции, описывать ход опыта и записывать его результаты, формулировать выводы;

проведение прямых и косвенных измерений физических величин: умение планировать измерения, самостоятельно собирать экспериментальную установку по инструкции, вычислять значение величины и анализировать полученные результаты с учетом заданной погрешности результатов измерений;

проведение несложных экспериментальных исследований; самостоятельно собирать экспериментальную установку и проводить исследование по инструкции, представлять полученные зависимости физических величин в виде таблиц и графиков, учитывать погрешности, делать выводы по результатам исследования;

- 6) понимание характерных свойств физических моделей (материальная точка, абсолютно твердое тело, модели строения газов, жидкостей и твердых тел, планетарная модель атома, нуклонная модель атомного ядра) и умение применять их для объяснения физических процессов;
- 7) умение объяснять физические процессы и свойства тел, в том числе и в контексте ситуаций практико-ориентированного характера, в частности, выявлять причинно-следственные связи и строить объяснение с опорой на изученные свойства физических явлений, физические законы, закономерности и модели;
- 8) умение решать расчетные задачи (на базе 2-3 уравнений), используя законы и формулы, связывающие физические величины, в частности, записывать краткое условие задачи, выявлять недостающие данные, выбирать законы и формулы, необходимые для ее решения, использовать справочные данные, проводить расчеты и оценивать реалистичность полученного значения физической величины; умение определять размерность физической величины, полученной при решении задачи;
- 9) умение характеризовать принципы действия технических устройств, в том числе бытовых приборов, и промышленных технологических процессов по их описанию, используя знания о свойствах физических явлений и необходимые физические закономерности;
- 10) умение использовать знания о физических явлениях в повседневной жизни для обеспечения безопасности при обращении с бытовыми приборами и техническими устройствами, сохранения здоровья и соблюдения норм экологического поведения в окружающей среде; понимание необходимости применения достижений физики и технологий для рационального природопользования;
- 11) опыт поиска, преобразования и представления информации физического содержания с использованием информационно-коммуникативных технологий; в том числе умение искать информацию физического содержания в сети Интернет, самостоятельно формулируя поисковый запрос; умение оценивать достоверность полученной информации на основе имеющихся знаний и дополнительных источников; умение использовать при выполнении учебных заданий научно-популярную литературу физического содержания, справочные материалы, ресурсы сети Интернет; владение приемами конспектирования текста, базовыми навыками преобразования информации из одной знаковой системы в другую; умение создавать собственные письменные и устные сообщения на основе информации из нескольких источников;
- 12) умение проводить учебное исследование под руководством учителя, в том числе понимать задачи исследования, применять методы исследования, соответствующие поставленной цели, осуществлять в соответствии с планом собственную деятельность и совместную деятельность в группе, следить за выполнением плана действий и корректировать его;
- 13) представления о сферах профессиональной деятельности, связанных с физикой и современными технологиями, основанными на достижениях физической науки, позволяющие обучающимся рассматривать физико-техническую область знаний как сферу своей будущей профессиональной деятельности.

7 класс

Предметные результаты на базовом уровне должны отражать сформированность у обучающихся умений:

использовать понятия: физические и химические явления; наблюдение, эксперимент, модель, гипотеза; единицы физических величин; атом, молекула, агрегатные состояния вещества (твёрдое, жидкое, газообразное); механическое движение (равномерное, неравномерное, прямолинейное),



траектория, равнодействующая сил, деформация (упругая, пластическая), невесомость, сообщающиеся сосуды;

различать явления (диффузия; тепловое движение частиц вещества; равномерное движение; неравномерное движение; инерция; взаимодействие тел; равновесие твёрдых тел с закреплённой осью вращения; передача давления твёрдыми телами, жидкостями и газами; атмосферное давление; плавание тел; превращения механической энергии) по описанию их характерных свойств и на основе опытов, демонстрирующих данное физическое явление;

распознавать проявление изученных физических явлений в окружающем мире, в том числе физические явления в природе: примеры движения с различными скоростями в живой и неживой природе; действие силы трения в природе и технике; влияние атмосферного давления на живой организм; плавание рыб; рычаги в теле человека; при этом переводить практическую задачу в учебную, выделять существенные свойства/признаки физических явлений;

описывать изученные свойства тел и физические явления, используя физические величины (масса, объём, плотность вещества, время, путь, скорость, средняя скорость, сила упругости, сила тяжести, вес тела, сила трения, давление (твёрдого тела, жидкости, газа), выталкивающая сила, механическая работа, мощность, плечо силы, момент силы, коэффициент полезного действия механизмов, кинетическая и потенциальная энергия); при описании правильно трактовать физический смысл используемых величин, их обозначения и единицы физических величин, находить формулы, связывающие данную физическую величину с другими величинами, строить графики изученных зависимостей физических величин;

характеризовать свойства тел, физические явления и процессы, используя правила сложения сил (вдоль одной прямой), закон Гука, закон Паскаля, закон Архимеда, правило равновесия рычага (блока), «золотое правило» механики, закон сохранения механической энергии; при этом давать словесную формулировку закона и записывать его математическое выражение;

объяснять физические явления, процессы и свойства тел, в том числе и в контексте ситуаций практико-ориентированного характера: выявлять причинно-следственные связи, строить объяснение из 1—2 логических шагов с опорой на 1—2 изученных свойства физических явлений, физических закона или закономерности;

решать расчётные задачи в 1—2 действия, используя законы и формулы, связывающие физические величины: на основе анализа условия задачи записывать краткое условие, подставлять физические величины в формулы и проводить расчёты, находить справочные данные, необходимые для решения задач, оценивать реалистичность полученной физической величины;

распознавать проблемы, которые можно решить при помощи физических методов; в описании исследования выделять проверяемое предположение (гипотезу), различать и интерпретировать полученный результат, находить ошибки в ходе опыта, делать выводы по его результатам;

проводить опыты по наблюдению физических явлений или физических свойств тел: формулировать проверяемые предположения, собирать установку из предложенного оборудования, записывать ход опыта и формулировать выводы;

выполнять прямые измерения расстояния, времени, массы тела, объёма, силы и температуры с использованием аналоговых и цифровых приборов; записывать показания приборов с учётом заданной абсолютной погрешности измерений;

проводить исследование зависимости одной физической величины от другой с использованием прямых измерений (зависимости пути равномерно движущегося тела от времени движения тела; силы трения скольжения от силы давления, качества обработки поверхностей тел и независимости

силы трения от площади соприкосновения тел; силы упругости от удлинения пружины; выталкивающей силы от объёма погружённой части тела и от плотности жидкости, её независимости от плотности тела, от глубины, на которую погружено тело; условий плавания тел, условий равновесия рычага и блоков); участвовать в планировании учебного исследования, собирать установку и выполнять измерения, следуя предложенному плану, фиксировать результаты полученной зависимости физических величин в виде предложенных таблиц и графиков, делать выводы по результатам исследования;

проводить косвенные измерения физических величин (плотность вещества жидкости и твёрдого тела; сила трения скольжения; давление воздуха; выталкивающая сила, действующая на погружённое в жидкость тело; коэффициент полезного действия простых механизмов), следуя предложенной инструкции: при выполнении измерений собирать экспериментальную установку и вычислять значение искомой величины;

соблюдать правила техники безопасности при работе с лабораторным оборудованием;

указывать принципы действия приборов и технических устройств: весы, термометр, динамометр, сообщающиеся сосуды, барометр, рычаг, подвижный и неподвижный блок, наклонная плоскость;

характеризовать принципы действия изученных приборов и технических устройств с опорой на их описания (в том числе: подшипники, устройство водопровода, гидравлический пресс, манометр, высотомер, поршневой насос, ареометр), используя знания о свойствах физических явлений и необходимые физические законы и закономерности;

приводить примеры / находить информацию о примерах практического использования физических знаний в повседневной жизни для обеспечения безопасности при обращении с приборами и техническими устройствами, сохранения здоровья и соблюдения норм экологического поведения в окружающей среде;

осуществлять отбор источников информации в сети Интернет в соответствии с заданным поисковым запросом, на основе имеющихся знаний и путём сравнения различных источников выделять информацию, которая является противоречивой или может быть недостоверной;

использовать при выполнении учебных заданий научно-популярную литературу физического содержания, справочные материалы, ресурсы сети Интернет; владеть приёмами конспектирования текста, преобразования информации из одной знаковой системы в другую;

создавать собственные краткие письменные и устные сообщения на основе 2—3 источников информации физического содержания, в том числе публично делать краткие сообщения о результатах проектов или учебных исследований; при этом грамотно использовать изученный понятийный аппарат курса физики, сопровождать выступление презентацией;

при выполнении учебных проектов и исследований распределять обязанности в группе в соответствии с поставленными задачами, следить за выполнением плана действий, адекватно оценивать собственный вклад в деятельность группы; выстраивать коммуникативное взаимодействие, учитывая мнение окружающих.

8 класс

Предметные результаты на базовом уровне должны отражать сформированность у обучающихся умений:

использовать понятия: масса и размеры молекул, тепловое движение атомов и молекул, агрегатные состояния вещества, кристаллические и аморфные тела, насыщенный и ненасыщенный пар, влажность воздуха; температура, внутренняя энергия, тепловой двигатель; элементарный

электрический заряд, электрическое поле, проводники и диэлектрики, постоянный электрический ток, магнитное поле;

различать явления (тепловое расширение/сжатие, теплопередача, тепловое равновесие, смачивание, капиллярные явления, испарение, конденсация, плавление, кристаллизация (отвердевание), кипение, теплопередача (теплопроводность, конвекция, излучение); электризация тел, взаимодействие зарядов, действия электрического тока, короткое замыкание, взаимодействие магнитов, действие магнитного поля на проводник с током, электромагнитная индукция) по описанию их характерных свойств и на основе опытов, демонстрирующих данное физическое явление;

распознавать проявление изученных физических явлений в окружающем мире, в том числе физические явления в природе: поверхностное натяжение и капиллярные явления в природе, кристаллы в природе, излучение Солнца, замерзание водоёмов, морские бризы, образование росы, тумана, инея, снега; электрические явления в атмосфере, электричество живых организмов; магнитное поле Земли, дрейф полюсов, роль магнитного поля для жизни на Земле, полярное сияние; при этом переводить практическую задачу в учебную, выделять существенные свойства/признаки физических явлений;

описывать изученные свойства тел и физические явления, используя физические величины (температура, внутренняя энергия, количество теплоты, удельная теплоёмкость вещества, удельная теплота плавления, удельная теплота парообразования, удельная теплота сгорания топлива, коэффициент полезного действия тепловой машины, относительная влажность воздуха, электрический заряд, сила тока, электрическое напряжение, сопротивление проводника, удельное сопротивление вещества, работа и мощность электрического тока); при описании правильно трактовать физический смысл используемых величин, обозначения и единицы физических величин, находить формулы, связывающие данную физическую величину с другими величинами, строить графики изученных зависимостей физических величин;

характеризовать свойства тел, физические явления и процессы, используя основные положения молекулярно-кинетической теории строения вещества, принцип суперпозиции полей (на качественном уровне), закон сохранения заряда, закон Ома для участка цепи, закон Джоуля—Ленца, закон сохранения энергии; при этом давать словесную формулировку закона и записывать его математическое выражение;

объяснять физические процессы и свойства тел, в том числе и в контексте ситуаций практико-ориентированного характера: выявлять причинно-следственные связи, строить объяснение из 1—2 логических шагов с опорой на 1—2 изученных свойства физических явлений, физических законов или закономерностей;

решать расчётные задачи в 2—3 действия, используя законы и формулы, связывающие физические величины: на основе анализа условия задачи записывать краткое условие, выявлять недостаток данных для решения задачи, выбирать законы и формулы, необходимые для её решения, проводить расчёты и сравнивать полученное значение физической величины с известными данными;

распознавать проблемы, которые можно решить при помощи физических методов; используя описание исследования, выделять проверяемое предположение, оценивать правильность порядка проведения исследования, делать выводы;

проводить опыты по наблюдению физических явлений или физических свойств тел (капиллярные явления, зависимость давления воздуха от его объёма, температуры; скорости процесса остывания/нагрева при излучении от цвета излучающей/поглощающей поверхности; скорость испарения воды от температуры жидкости и площади её поверхности; электризация тел и взаимодействие электрических зарядов; взаимодействие постоянных магнитов, визуализация

магнитных полей постоянных магнитов; действия магнитного поля на проводник с током, свойства электромагнита, свойства электродвигателя постоянного тока): формулировать проверяемые предположения, собирать установку из предложенного оборудования; описывать ход опыта и формулировать выводы;

выполнять прямые измерения температуры, относительной влажности воздуха, силы тока, напряжения с использованием аналоговых приборов и датчиков физических величин; сравнивать результаты измерений с учётом заданной абсолютной погрешности;

проводить исследование зависимости одной физической величины от другой с использованием прямых измерений (зависимость сопротивления проводника от его длины, площади поперечного сечения и удельного сопротивления вещества проводника; силы тока, идущего через проводник, от напряжения на проводнике; исследование последовательного и параллельного соединений проводников): планировать исследование, собирать установку и выполнять измерения, следуя предложенному плану, фиксировать результаты полученной зависимости в виде таблиц и графиков, делать выводы по результатам исследования;

проводить косвенные измерения физических величин (удельная теплоёмкость вещества, сопротивление проводника, работа и мощность электрического тока): планировать измерения, собирать экспериментальную установку, следуя предложенной инструкции, и вычислять значение величины;

соблюдать правила техники безопасности при работе с лабораторным оборудованием;

характеризовать принципы действия изученных приборов и технических устройств с опорой на их описания (в том числе: система отопления домов, гигрометр, паровая турбина, амперметр, вольтметр, счётчик электрической энергии, электроосветительные приборы, нагревательные электроприборы (примеры), электрические предохранители; электромагнит, электродвигатель постоянного тока), используя знания о свойствах физических явлений и необходимые физические закономерности;

распознавать простые технические устройства и измерительные приборы по схемам и схематичным рисункам (жидкостный термометр, термос, психрометр, гигрометр, двигатель внутреннего сгорания, электроскоп, реостат); составлять схемы электрических цепей с последовательным и параллельным соединением элементов, различая условные обозначения элементов электрических цепей;

приводить примеры/находить информацию о примерах практического использования физических знаний в повседневной жизни для обеспечения безопасности при обращении с приборами и техническими устройствами, сохранения здоровья и соблюдения норм экологического поведения в окружающей среде;

осуществлять поиск информации физического содержания в сети Интернет, на основе имеющихся знаний и путём сравнения дополнительных источников выделять информацию, которая является противоречивой или может быть недостоверной;

использовать при выполнении учебных заданий научно-популярную литературу физического содержания, справочные материалы, ресурсы сети Интернет; владеть приёмами конспектирования текста, преобразования информации из одной знаковой системы в другую;

создавать собственные письменные и краткие устные сообщения, обобщая информацию из нескольких источников физического содержания, в том числе публично представлять результаты проектной или исследовательской деятельности; при этом грамотно использовать изученный понятийный аппарат курса физики, сопровождать выступление презентацией;

при выполнении учебных проектов и исследований физических процессов распределять обязанности в группе в соответствии с поставленными задачами, следить за выполнением плана действий и корректировать его, адекватно оценивать собственный вклад в деятельность группы; выстраивать коммуникативное взаимодействие, проявляя готовность разрешать конфликты.

9 класс

Предметные результаты на базовом уровне должны отражать сформированность у обучающихся умений:

использовать понятия: система отсчёта, материальная точка, траектория, относительность механического движения, деформация (упругая, пластическая), трение, центростремительное ускорение, невесомость и перегрузки; центр тяжести; абсолютно твёрдое тело, центр тяжести твёрдого тела, равновесие; механические колебания и волны, звук, инфразвук и ультразвук; электромагнитные волны, шкала электромагнитных волн, свет, близорукость и дальновидность, спектры испускания и поглощения; альфа-, бета- и гамма-излучения, изотопы, ядерная энергетика;

различать явления (равномерное и неравномерное прямолинейное движение, равноускоренное прямолинейное движение, свободное падение тел, равномерное движение по окружности, взаимодействие тел, реактивное движение, колебательное движение (затухающие и вынужденные колебания), резонанс, волновое движение, отражение звука, прямолинейное распространение, отражение и преломление света, полное внутреннее отражение света, разложение белого света в спектр и сложение спектральных цветов, дисперсия света, естественная радиоактивность, возникновение линейчатого спектра излучения) по описанию их характерных свойств и на основе опытов, демонстрирующих данное физическое явление;

распознавать проявление изученных физических явлений в окружающем мире (в том числе физические явления в природе: приливы и отливы, движение планет Солнечной системы, реактивное движение живых организмов, восприятие звуков животными, землетрясение, сейсмические волны, цунами, эхо, цвета тел, оптические явления в природе, биологическое действие видимого, ультрафиолетового и рентгеновского излучений; естественный радиоактивный фон, космические лучи, радиоактивное излучение природных минералов; действие радиоактивных излучений на организм человека), при этом переводить практическую задачу в учебную, выделять существенные свойства/признаки физических явлений;

описывать изученные свойства тел и физические явления, используя физические величины (средняя и мгновенная скорость тела при неравномерном движении, ускорение, перемещение, путь, угловая скорость, сила трения, сила упругости, сила тяжести, ускорение свободного падения, вес тела, импульс тела, импульс силы, механическая работа и мощность, потенциальная энергия тела, поднятого над поверхностью земли, потенциальная энергия сжатой пружины, кинетическая энергия, полная механическая энергия, период и частота колебаний, длина волны, громкость звука и высота тона, скорость света, показатель преломления среды); при описании правильно трактовать физический смысл используемых величин, обозначения и единицы физических величин, находить формулы, связывающие данную физическую величину с другими величинами, строить графики изученных зависимостей физических величин;

характеризовать свойства тел, физические явления и процессы, используя закон сохранения энергии, закон всемирного тяготения, принцип суперпозиции сил, принцип относительности Галилея, законы Ньютона, закон сохранения импульса, законы отражения и преломления света, законы сохранения зарядового и массового чисел при ядерных реакциях; при этом давать словесную формулировку закона и записывать его математическое выражение;

объяснять физические процессы и свойства тел, в том числе и в контексте ситуаций практико-ориентированного характера: выявлять причинно-следственные связи, строить объяснение из 2—3

логических шагов с опорой на 2—3 изученных свойства физических явлений, физических законов или закономерностей;

решать расчётные задачи (опирающиеся на систему из 2—3 уравнений), используя законы и формулы, связывающие физические величины: на основе анализа условия задачи записывать краткое условие, выявлять недостающие или избыточные данные, выбирать законы и формулы, необходимые для решения, проводить расчёты и оценивать реалистичность полученного значения физической величины;

распознавать проблемы, которые можно решить при помощи физических методов; используя описание исследования, выделять проверяемое предположение, оценивать правильность порядка проведения исследования, делать выводы, интерпретировать результаты наблюдений и опытов;

проводить опыты по наблюдению физических явлений или физических свойств тел (изучение второго закона Ньютона, закона сохранения энергии; зависимость периода колебаний пружинного маятника от массы груза и жёсткости пружины и независимость от амплитуды малых колебаний; прямолинейное распространение света, разложение белого света в спектр; изучение свойств изображения в плоском зеркале и свойств изображения предмета в собирающей линзе; наблюдение сплошных и линейчатых спектров излучения): самостоятельно собирать установку из избыточного набора оборудования; описывать ход опыта и его результаты, формулировать выводы;

проводить при необходимости серию прямых измерений, определяя среднее значение измеряемой величины (фокусное расстояние собирающей линзы); обосновывать выбор способа измерения/измерительного прибора;

проводить исследование зависимостей физических величин с использованием прямых измерений (зависимость пути от времени при равноускоренном движении без начальной скорости; периода колебаний математического маятника от длины нити; зависимости угла отражения света от угла падения и угла преломления от угла падения): планировать исследование, самостоятельно собирать установку, фиксировать результаты полученной зависимости физических величин с учётом заданной погрешности измерений в виде таблиц и графиков, делать выводы по результатам исследования;

проводить косвенные измерения физических величин (средняя скорость и ускорение тела при равноускоренном движении, ускорение свободного падения, жёсткость пружины, коэффициент трения скольжения, механическая работа и мощность, частота и период колебаний математического и пружинного маятников, оптическая сила собирающей линзы, радиоактивный фон): планировать измерения; собирать экспериментальную установку и выполнять измерения, следуя предложенной инструкции; вычислять значение величины и анализировать полученные результаты;

соблюдать правила техники безопасности при работе с лабораторным оборудованием;

различать основные признаки изученных физических моделей: материальная точка, абсолютно твёрдое тело, точечный источник света, луч, тонкая линза, планетарная модель атома, нуклонная модель атомного ядра;

характеризовать принципы действия изученных приборов и технических устройств с опорой на их описания (в том числе: спидометр, датчики положения, расстояния и ускорения, ракета, эхолот, очки, перископ, фотоаппарат, оптические световоды, спектроскоп, дозиметр, камера Вильсона), используя знания о свойствах физических явлений и необходимые физические закономерности;

использовать схемы и схематичные рисунки изученных технических устройств, измерительных приборов и технологических процессов при решении учебно-практических задач; оптические схемы для построения изображений в плоском зеркале и собирающей линзе;

приводить примеры/находить информацию о примерах практического использования физических знаний в повседневной жизни для обеспечения безопасности при обращении с приборами и техническими устройствами, сохранения здоровья и соблюдения норм экологического поведения в окружающей среде;

осуществлять поиск информации физического содержания в сети Интернет, самостоятельно формулируя поисковый запрос, находить пути определения достоверности полученной информации на основе имеющихся знаний и дополнительных источников;

использовать при выполнении учебных заданий научно-популярную литературу физического содержания, справочные материалы, ресурсы сети Интернет; владеть приёмами конспектирования текста, преобразования информации из одной знаковой системы в другую;

создавать собственные письменные и устные сообщения на основе информации из нескольких источников физического содержания, публично представлять результаты проектной или исследовательской деятельности; при этом грамотно использовать изученный понятийный аппарат изучаемого раздела физики и сопровождать выступление презентацией с учётом особенностей аудитории сверстников.





## ТЕМАТИЧЕСКОЕ ПЛАНИРОВАНИЕ 7 КЛАСС

№ п/п	Наименование разделов и тем программы	Количество часов			Виды деятельности	Воспитательный модуль «Школьный урок»	Электронные (цифровые) образовательные ресурсы
		всего	контрольные работы	практические работы			
Раздел 1. Цифровая грамотность.							
1.1.	Компьютер - универсальное устройство обработки данных	2	0	1	<p>Раскрывать смысл изучаемых понятий;                      Анализировать устройства компьютера с точки зрения организации процедур ввода, хранения, обработки, вывода и передачи информации;                      Получать информацию о характеристиках компьютера;                      Практическая работа:                      1. Включение компьютера и получение информации о его характеристиках</p>		Материалы для организации дистанционного обучения. Информатика (7-9 классы) (mosmetod.ru)
1.2.	Программы и данные	4	0	3	<p>Раскрывать смысл изучаемых понятий;                      Определять программные средства, необходимые для осуществления информационных процессов при решении задач; Определять основные характеристики операционной системы;                      Оперировать компьютерными информационными объектами в наглядно-графическом интерфейсе;                      Выполнять основные операции с файлами и папками; Оценивать размеры файлов, подготовленных с использованием различных устройств ввода информации (клавиатуры, сканера, микрофона, фотокамеры, видеокамеры);                      Использовать программы-архиваторы;                      Практические работы:                      1. Выполнение основных операций с файлами и папками. Использование программы-архиватора.                      2. Сравнение размеров текстовых, графических, звуковых и видеофайлов.                      3. Изучение элементов интерфейса используемой операционной системы.                      4.</p>	Уроки Цифры	Материалы для организации дистанционного обучения. Информатика (7-9 классы) (mosmetod.ru)

1.3.	Компьютерные сети	2	1	1	<p>Раскрывать смысл изучаемых понятий;</p> <p>Осуществлять поиск информации по ключевым словам и по изображению;</p> <p>Восстанавливать адрес веб-ресурса из имеющихся фрагментов;</p> <p>Осуществлять взаимодействие посредством электронной почты, видеоконференцсвязи;</p> <p>Практические работы:</p> <p>1. Поиск информации по ключевым словам и по изображению. Использование сервисов интернет-коммуникаций</p>	Уроки Цифры	Материалы для организации дистанционного обучения. Информатика (7-9 классы) (mosmetod.ru)
Итого по разделу		8		5			
Раздел 2. Теоретические основы информатики.							
2.1.	Информация и информационные процессы	2	0	0	<p>Раскрывать смысл изучаемых понятий;</p> <p>Оценивать информацию с позиции её свойств (актуальность, достоверность, полнота и др.);</p> <p>Оценивать числовые параметры информационных процессов (объём памяти, необходимой для хранения информации; скорость передачи информации, пропускную способность выбранного канала и др.);</p>		Материалы для организации дистанционного обучения. Информатика (7-9 классы) (mosmetod.ru)

2.2.	Представление информации	6	1	2	<p>Приводить примеры кодирования с использованием различных алфавитов, встречающихся в жизни;</p> <p>Кодировать и декодировать сообщения по известным правилам кодирования;</p> <p>Определять количество различных символов, которые могут быть с помощью двоичного кода фиксированной длины (разрядности);</p> <p>Определять разрядность двоичного кода, необходимого для кодирования всех символов алфавита заданной мощности; Подсчитывать количество текстов данной длины в данном алфавите; Оперировать единицами измерения количества информации (бит, байт, килобайт, мегабайт, гигабайт); Кодировать и декодировать текстовую информацию с использованием кодовых таблиц;</p> <p>Вычислять информационный объем текста в заданной кодировке;</p> <p>Оценивать информационный объем графических данных для растрового изображения; Определять объем памяти, необходимый для представления и хранения звукового файла;</p> <p>Практические работы:</p> <ol style="list-style-type: none"> <li>1. Определение кода символа в разных кодировках в текстовом процессоре. Определение кода цвета в палитре RGB в графическом редакторе.</li> <li>2. Сохранение растрового графического изображения в разных форматах. Запись звуковых файлов с различным качеством звучания</li> </ol>	Уроки Цифры	Материалы для организации дистанционного обучения. Информатика (7-9 классы) (mosmetod.ru)
Итого по разделу		8		2			
Раздел 3. Информационные технологии							

3.1.	Текстовые документы	7	0	5	<p>Анализировать пользовательский интерфейс применяемого программного средства;</p> <p>Создавать небольшие текстовые документы посредством квалифицированного клавиатурного письма с использованием базовых средств текстовых редакторов;</p> <p>Форматировать текстовые документы (устанавливать параметры страницы документа; форматировать символы и абзацы; вставлять колонтитулы и номера страниц);</p> <p>Вставлять в документ формулы, таблицы, изображения, оформлять списки;</p> <p>Использовать ссылки и цитирование источников при создании на их основе собственных информационных объектов;</p> <p>Практические работы:</p> <ol style="list-style-type: none"> <li>1. Создание небольших текстовых документов посредством квалифицированного клавиатурного письма с использованием базовых средств текстовых редакторов.</li> <li>2. Форматирование текстовых документов (установка параметров страницы документа; форматирование символов и абзацев; вставка колонтитулов и номеров страниц).</li> <li>3. Вставка в документ формул, таблиц, изображений, оформление списков.</li> <li>4. Создание небольших текстовых документов с цитатами и ссылками на цитируемые источники.</li> <li>5. Оформление реферата «История вычислительной техники».</li> </ol>	Уроки Цифры	Материалы для организации дистанционного обучения. Информатика (7-9 классы) (mosmetod.ru)
------	---------------------	---	---	---	---	-------------	---

3.2.	Компьютерная графика	5	1	2	<p>Раскрывать смысл изучаемых понятий;          Определять условия и возможности применения программного средства для решения типовых задач;          Создавать и редактировать изображения с помощью инструментов растрового графического редактора;          Создавать и редактировать изображения с помощью инструментов векторного графического редактора;          Практические работы:          1. Создание и/или редактирование изображения, в том числе цифровых фотографий, с помощью инструментов растрового графического редактора.          2. Создание и редактирование изображения с помощью инструментов векторного графического редактора</p>		<p>Материалы для организации дистанционного обучения. Информатика (7-9 классы) (mosmetod.ru)</p>
3.3.	Мультимедийные презентации	5	0	1	<p>Раскрывать смысл изучаемых понятий;          Выявлять общее и различия в разных программных продуктах, предназначенных для решения одного класса задач;          Создавать презентации, используя готовые шаблоны;          Практические работы:          1. Создание презентации с гиперссылками на основе готовых шаблонов</p>	Уроки Цифры	<p>Материалы для организации дистанционного обучения. Информатика (7-9 классы) (mosmetod.ru)</p>
Итого по разделу:		17					
Резервное время		1					
ОБЩЕЕ КОЛИЧЕСТВО ЧАСОВ ПО ПРОГРАММЕ		34	3	15			

ТЕМАТИЧЕСКОЕ ПЛАНИРОВАНИЕ 8 КЛАСС

№ п/п	Наименование разделов и тем программы	Количество часов			Виды деятельности	Воспитательный модуль «Школьный урок»	Электронные (цифровые) образовательные ресурсы
		всего	контрольные работы	практические работы			
Раздел 1. Теоретические основы информатики							
1.1.	Системы счисления	6	0.5	0	<p>Раскрывать смысл изучаемых понятий;</p> <p>Выявлять различие в позиционных и непозиционных системах счисления;</p> <p>Выявлять общее и различия в разных позиционных системах счисления;</p> <p>Записывать небольшие (от 0 до 1024) целые числа в различных позиционных системах счисления (двоичной, восьмеричной, шестнадцатеричной);</p> <p>Сравнивать целые числа, записанные в двоичной, восьмеричной и шестнадцатеричной системах счисления;</p> <p>Выполнять операции сложения и умножения над небольшими двоичными числами;</p>	Уроки Цифры	<p><a href="https://resh.edu.ru/subject/lesson/1515/start/">https://resh.edu.ru/subject/lesson/1515/start/</a></p> <p><a href="https://resh.edu.ru/subject/lesson/3257/start/">https://resh.edu.ru/subject/lesson/3257/start/</a></p> <p><a href="https://resh.edu.ru/subject/lesson/3358/start/">https://resh.edu.ru/subject/lesson/3358/start/</a></p> <p><a href="https://resh.edu.ru/subject/lesson/3358/control/2/#204417">https://resh.edu.ru/subject/lesson/3358/control/2/#204417</a></p>
1.2.	Элементы математической логики	6	0.5	0	<p>Раскрывать смысл изучаемых понятий;</p> <p>Анализировать логическую структуру высказываний;</p> <p>Строить таблицы истинности для логических выражений;</p> <p>Вычислять истинностное значение логического выражения;</p>	Уроки Цифры	<p><a href="https://resh.edu.ru/subject/lesson/3256/start/">https://resh.edu.ru/subject/lesson/3256/start/</a></p> <p><a href="https://resh.edu.ru/subject/lesson/3255/start/">https://resh.edu.ru/subject/lesson/3255/start/</a></p>

Итого по разделу		12					
Раздел 2. Алгоритмы и программирование							
2.1.	Исполнители и алгоритмы. Алгоритмические конструкции	10	1	4	<p>Раскрывать смысл изучаемых понятий; Анализировать предлагаемые последовательности команд на предмет наличия у них таких свойств алгоритма, как дискретность, детерминированность, понятность, результативность, массовость; Определять по блок-схеме, для решения какой задачи предназначен данный алгоритм; Анализировать изменение значений величин при пошаговом выполнении алгоритма; Определять по выбранному методу решения задачи, какие алгоритмические конструкции могут войти в алгоритм; Сравнить различные алгоритмы решения одной задачи; Создавать, выполнять вручную и на компьютере несложные алгоритмы с использованием циклов и ветвлений для управления исполнителями, такими как Робот, Черепашка, Чертёжник; Исполнять готовые алгоритмы при конкретных исходных данных; Практические работы:</p> <ol style="list-style-type: none"> <li>1. Создание и выполнение на компьютере несложных алгоритмов с использованием циклов и ветвлений для управления исполнителями, такими как Робот, Черепашка, Чертёжник.</li> <li>2. Преобразование алгоритма из одной формы записи в другую.</li> <li>3. Разработка для формального исполнителя алгоритма, приводящего к требуемому результату при конкретных исходных данных.</li> <li>4. «Ручное» исполнение готовых алгоритмов при конкретных исходных данных</li> </ol>	Уроки Цифры	<a href="https://resh.edu.ru/subject/lesson/3065/start/">https://resh.edu.ru/subject/lesson/3065/start/</a>  <a href="https://resh.edu.ru/subject/lesson/3064/start/">https://resh.edu.ru/subject/lesson/3064/start/</a>  <a href="https://resh.edu.ru/subject/lesson/3254/start/">https://resh.edu.ru/subject/lesson/3254/start/</a>

2.2.	Язык программирования	9	1	6	<p>Раскрывать смысл изучаемых понятий;          Определять по программе, для решения какой задачи она предназначена; Строить арифметические, строковые, логические выражения и вычислять их значения;          Программировать линейные алгоритмы, предполагающие вычисление арифметических, строковых и логических выражений;          Разрабатывать программы, содержащие оператор (операторы) ветвления, в том числе с использованием логических операций;          Разрабатывать программы, содержащие оператор (операторы) цикла;          Практические работы:          1. Программирование линейных алгоритмов, предполагающих вычисление арифметических и логических выражений на изучаемом языке программирования (одном из перечня: Python, C++, Паскаль, Java, C#, Школьный Алгоритмический Язык).          2. Разработка программ, содержащих оператор (операторы) ветвления, на изучаемом языке программирования из приведённого выше перечня.          3. Разработка программ, содержащих оператор (операторы) цикла, на изучаемом языке программирования из приведённого выше перечня</p>	Уроки Цифры	<a href="https://resh.edu.ru/subject/lesson/3063/start/">https://resh.edu.ru/subject/lesson/3063/start/</a> <a href="https://resh.edu.ru/subject/lesson/3468/start/">https://resh.edu.ru/subject/lesson/3468/start/</a> <a href="https://resh.edu.ru/subject/lesson/3062/start/">https://resh.edu.ru/subject/lesson/3062/start/</a>
2.3.	Анализ алгоритмов	2	0	1	Анализировать готовые алгоритмы и программы;		<a href="https://resh.edu.ru/subject/lesson/3062/start/">https://resh.edu.ru/subject/lesson/3062/start/</a>
Итого по разделу		21					
Резервное время		1					



ОБЩЕЕ КОЛИЧЕСТВО ЧАСОВ ПО ПРОГРАММЕ	34	3	16			
-------------------------------------	----	---	----	--	--	--

ТЕМАТИЧЕСКОЕ ПЛАНИРОВАНИЕ 9 КЛАСС

№ п/п	Наименование тем и разделов	Количество часов			Виды деятельности	Воспитательный модуль «Школьный урок»	ЭОР
		всего	Конт роль ные рабо ты	Прак тичес кие работ ы			
I	Механические явления	40 ч					
1.	Механическое движение и способы его описания	10ч		4 ч	<p>Анализ и обсуждение различных примеров механического движения. Обсуждение границ применимости модели «материальная точка». Описание механического движения различными способами (уравнение, таблица, график). Анализ жизненных ситуаций, в которых проявляется относительность механического движения. Наблюдение механического движения тела относительно разных тел отсчёта. Сравнение путей и траекторий движения одного и того же тела относительно разных тел отсчёта. Анализ текста Галилея об относительности движения; выполнение заданий по тексту (смысловое чтение). Определение средней скорости скольжения бруска или движения шарика по наклонной плоскости. Анализ и обсуждение способов приближённого определения мгновенной скорости. Определение скорости равномерного движения (шарика в жидкости, модели электрического автомобиля и т. п.). Определение пути, пройденного за данный промежуток времени, и скорости тела по графику зависимости пути равномерного движения от времени. Обсуждение возможных принципов действия приборов, измеряющих скорость (спидометров).</p>	Международный день распространения грамотности	<a href="https://mosmetod.ru/metodicheskoe-prostranstvo/srednyaya-i-starshaya-shkola/fizika/metodicheskie-materialy/materialy-dlya-organizatsii-distantsionnogo-obucheniya-fizika-7-9-klassy.html">https://mosmetod.ru/metodicheskoe-prostranstvo/srednyaya-i-starshaya-shkola/fizika/metodicheskie-materialy/materialy-dlya-organizatsii-distantsionnogo-obucheniya-fizika-7-9-klassy.html</a>

2	Взаимодействие тел	20 ч		<p>3 ч</p> <p>Наблюдение и обсуждение опытов с движением тела при уменьшении влияния других тел, препятствующих движению. Анализ текста Галилея с описанием мысленного эксперимента, обосновывающего закон инерции; выполнение заданий по тексту (смысловое чтение). Обсуждение возможности выполнения закона инерции в различных системах отсчёта. Наблюдение и обсуждение механических явлений, происходящих в системе отсчёта «Тележка» при её равномерном и ускоренном движении относительно кабинета физики. Действия с векторами сил: выполнение заданий по сложению и вычитанию векторов. Наблюдение и/или проведение опытов, демонстрирующих зависимость ускорения тела от приложенной к нему силы и массы тела. Анализ и объяснение явлений с использованием второго закона Ньютона.</p> <p>Решение задач с использованием второго закона Ньютона и правила сложения сил.</p> <p>Определение жёсткости пружины. Анализ ситуаций, в которых наблюдаются упругие деформации, и их объяснение с использованием закона Гука. Решение задач с использованием закона Гука. Исследование зависимости силы трения скольжения от силы нормального давления. Обсуждение результатов исследования. Определение коэффициента трения скольжения. Измерение силы трения покоя. Решение задач с использованием формулы для силы трения скольжения. Анализ движения тел только под действием силы тяжести — свободного падения. Объяснение независимости ускорения свободного падения от массы тела.</p> <p>Оценка величины силы тяготения, действующей между двумя телами (для разных масс). Анализ движения небесных тел под действием силы тяготения (с использованием дополнительных источников информации). Решение задач с использованием закона всемирного тяготения и формулы для расчёта силы тяжести.</p> <p>Анализ оригинального текста, описывающего проявления закона всемирного тяготения; выполнение заданий по тексту (смысловое чтение). Наблюдение и обсуждение опытов по изменению веса тела при ускоренном движении. Анализ условий возникновения невесомости и</p>		<p><a href="https://mosmetod.ru/metodicheskoeprostranstvo/srednyaya-i-starshaya-shkola/fizika/metodicheskie-materialy/materialy-dlya-organizatsii-distantsionnogo-obucheniya-fizika-7-9-klassy.html">https://mosmetod.ru/metodicheskoeprostranstvo/srednyaya-i-starshaya-shkola/fizika/metodicheskie-materialy/materialy-dlya-organizatsii-distantsionnogo-obucheniya-fizika-7-9-klassy.html</a></p>
---	--------------------	------	--	--	--	--

					перегрузки. Решение задач на определение веса тела в различных условиях. Анализ сил, действующих на тело, покоящееся на опоре. Определение центра тяжести различных тел		
3.	Законы сохранения	10 ч	1	1	Наблюдение и обсуждение опытов, демонстрирующих передачу импульса при взаимодействии тел, закон сохранения импульса при абсолютно упругом и неупругом взаимодействии тел. Анализ ситуаций в окружающей жизни с использованием закона сохранения импульса. Распознавание явления реактивного движения в природе и технике (МС — биология). Применение закона сохранения импульса для расчёта результатов взаимодействия тел (на примерах неупругого взаимодействия, упругого центрального взаимодействия двух одинаковых тел, одно из которых неподвижно). Решение задач с использованием закона сохранения импульса. Определение работы силы упругости при подъёме груза с использованием неподвижного и подвижного блоков. Измерение мощности. Измерение потенциальной энергии упруго деформированной пружины. Измерение кинетической энергии тела по длине тормозного пути. Экспериментальное сравнение изменения потенциальной и кинетической энергий тела при движении по наклонной плоскости. Экспериментальная проверка закона сохранения механической энергии при свободном падении. Применение закона сохранения механической энергии для расчёта потенциальной и кинетической энергий тела. Решение задач с использованием закона сохранения механической энергии.	Всероссийский урок «Экология и энергосбережение» в рамках Всероссийского фестиваля энергосбережения – Вместе Ярче.	<a href="https://mosmetod.ru/metodicheskoe-prostranstvo/srednyaya-i-starshaya-shkola/fizika/metodicheskie-materialy/materialy-dlya-organizatsii-distantionnogo-obucheniya-fizika-7-9-klassy.html">https://mosmetod.ru/metodicheskoe-prostranstvo/srednyaya-i-starshaya-shkola/fizika/metodicheskie-materialy/materialy-dlya-organizatsii-distantionnogo-obucheniya-fizika-7-9-klassy.html</a>
II	Механические колебания и волны	15 ч					
4.	Механические колебания	7 ч		2	Наблюдение колебаний под действием сил тяжести и упругости и обнаружение подобных колебаний в окружающем мире. Анализ колебаний груза на нити и на пружине. Определение частоты колебаний математического и пружинного маятников. Наблюдение и объяснение явления резонанса. Исследование зависимости периода колебаний	Урок исследований. Урок проектной деятельности. День Российской науки	<a href="https://mosmetod.ru/metodicheskoe-prostranstvo/srednyaya-i-starshaya-shkola/fizika/metodicheskie-materialy/materialy-">https://mosmetod.ru/metodicheskoe-prostranstvo/srednyaya-i-starshaya-shkola/fizika/metodicheskie-materialy/materialy-</a>

					подвешенного к нити груза от длины нити. Проверка независимости периода колебаний груза, подвешенного к ленте, от массы груза. Наблюдение и обсуждение опытов, демонстрирующих зависимость периода колебаний пружинного маятника от массы груза и жёсткости пружины. Применение математического и пружинного маятников в качестве моделей для описания колебаний в окружающем мире. Решение задач, связанных с вычислением или оценкой частоты (периода) колебаний		<a href="https://mosmetod.ru/metodicheskoeprostranstvo/srednyaya-i-starshaya-shkola/fizika/metodicheskie-materialy/materialy-dlya-organizatsii-distantionnogo-obucheniya-fizika-7-9-klassy.html">dlya-organizatsii-distantionnogo-obucheniya-fizika-7-9-klassy.html</a>
5.	Механические волны. Звук	8 ч	1		Обнаружение и анализ волновых явлений в окружающем мире. Наблюдение распространения продольных и поперечных волн (на модели) и обнаружение аналогичных видов волн в природе (звук, водяные волны). Вычисление длины волны и скорости распространения звуковых волн. Экспериментальное определение границ частоты слышимых звуковых колебаний. Наблюдение зависимости высоты звука от частоты (в том числе с использованием музыкальных инструментов). Наблюдение и объяснение явления акустического резонанса. Анализ оригинального текста, посвящённого использованию звука (или ультразвука) в технике (эхолокация, ультразвук в медицине и др.); выполнение заданий по тексту (смысловое чтение)		<a href="https://mosmetod.ru/metodicheskoeprostranstvo/srednyaya-i-starshaya-shkola/fizika/metodicheskie-materialy/materialy-dlya-organizatsii-distantionnogo-obucheniya-fizika-7-9-klassy.html">https://mosmetod.ru/metodicheskoeprostranstvo/srednyaya-i-starshaya-shkola/fizika/metodicheskie-materialy/materialy-dlya-organizatsii-distantionnogo-obucheniya-fizika-7-9-klassy.html</a>
III	Электромагнитное поле. Электромагнитные волны	6 ч					
6.	Электромагнитное поле. Электромагнитные волны	6 ч		1	Построение рассуждений, обосновывающих взаимосвязь электрического и магнитного полей. Экспериментальное изучение свойств электромагнитных волн (в том числе с помощью мобильного телефона). Анализ рентгеновских снимков человеческого организма. Анализ текстов, описывающих проявления электромагнитного излучения в природе: живые организмы, излучения небесных тел (смысловое чтение). Распознавание и анализ различных применений электромагнитных волн в технике. Решение задач с использованием формул для скорости электромагнитных волн, длины волны и частоты света	Урок фантазирования. День космонавтики. Урок исследование «Космос — это мы»	<a href="https://mosmetod.ru/metodicheskoeprostranstvo/srednyaya-i-starshaya-shkola/fizika/metodicheskie-materialy/materialy-dlya-organizatsii-distantionnogo-obucheniya-fizika-7-9-klassy.html">https://mosmetod.ru/metodicheskoeprostranstvo/srednyaya-i-starshaya-shkola/fizika/metodicheskie-materialy/materialy-dlya-organizatsii-distantionnogo-obucheniya-fizika-7-9-klassy.html</a>
IV	Световые явления	15 ч					
7.	Законы распространения света	6 ч		1	Наблюдение опытов, демонстрирующих явление прямолинейного распространения света (возникновение тени и полутени), и их интерпретация с использованием понятия светового луча. Объяснение и моделирование солнечного и лунного затмений. Исследование		<a href="https://mosmetod.ru/metodicheskoeprostranstvo/srednyaya-i-starshaya-shkola/fizika/metodicheskie-materialy/materialy-dlya-organizatsii-distantionnogo-obucheniya-fizika-7-9-klassy.html">https://mosmetod.ru/metodicheskoeprostranstvo/srednyaya-i-starshaya-shkola/fizika/metodicheskie-materialy/materialy-dlya-organizatsii-distantionnogo-obucheniya-fizika-7-9-klassy.html</a>

					зависимости угла отражения светового луча от угла падения. Изучение свойств изображения в плоском зеркале. Наблюдение и объяснение опытов по получению изображений в вогнутом и выпуклом зеркалах. Наблюдение и объяснение опытов по преломлению света на границе различных сред, в том числе опытов с полным внутренним отражением. Исследование зависимости угла преломления от угла падения светового луча на границе «воздух—стекло». Распознавание явлений отражения и преломления света в повседневной жизни. Анализ и объяснение явления оптического миража. Решение задач с использованием законов отражения и преломления света		skie-materialy/materialy-dlya-organizatsii-distantionnogo-obucheniya-fizika-7-9-klassy.html
8.	Линзы и оптические приборы	5 ч		2	Получение изображений с помощью собирающей и рассеивающей линз. Определение фокусного расстояния и оптической силы собирающей линзы. Анализ устройства и принципа действия некоторых оптических приборов: фотоаппарата, микроскопа, телескопа (МС — биология, астрономия). Анализ явлений близорукости и дальнозоркости, принципа действия очков (МС — биология)	Урок творчества «За страницами учебников»	<a href="https://mosmetod.ru/metodicheskoe-prostranstvo/srednyaya-i-starshaya-shkola/fizika/metodicheskie-materialy/materialy-dlya-organizatsii-distantionnogo-obucheniya-fizika-7-9-klassy.html">https://mosmetod.ru/metodicheskoe-prostranstvo/srednyaya-i-starshaya-shkola/fizika/metodicheskie-materialy/materialy-dlya-organizatsii-distantionnogo-obucheniya-fizika-7-9-klassy.html</a>
9.	Разложение белого света в спектр	4 ч	1	1	Наблюдение по разложению белого света в спектр. Наблюдение и объяснение опытов по получению белого света при сложении света разных цветов. Проведение и объяснение опытов по восприятию цвета предметов при их наблюдении через цветные фильтры (цветные очки)		<a href="https://mosmetod.ru/metodicheskoe-prostranstvo/srednyaya-i-starshaya-shkola/fizika/metodicheskie-materialy/materialy-dlya-organizatsii-distantionnogo-obucheniya-fizika-7-9-klassy.html">https://mosmetod.ru/metodicheskoe-prostranstvo/srednyaya-i-starshaya-shkola/fizika/metodicheskie-materialy/materialy-dlya-organizatsii-distantionnogo-obucheniya-fizika-7-9-klassy.html</a>
V	Квантовые явления	17 ч					

10.	Испускание и поглощение света атомом	4 ч		1	Обсуждение цели опытов Резерфорда по исследованию атомов, выдвижение гипотез о возможных результатах опытов в зависимости от предполагаемого строения атомов, формулирование выводов из результатов опытов. Обсуждение противоречий планетарной модели атома и оснований для гипотезы Бора о стационарных орбитах электронов. Наблюдение сплошных и линейчатых спектров излучения различных веществ. Объяснение линейчатых спектров излучения	Урок творчества «За страницами учебников»	<a href="https://mosmetod.ru/metodicheskoeprostranstvo/srednyaya-i-starshaya-shkola/fizika/metodicheskie-materialy/materialy-dlya-organizatsii-distantionnogo-obucheniya-fizika-7-9-klassy.html">https://mosmetod.ru/metodicheskoeprostranstvo/srednyaya-i-starshaya-shkola/fizika/metodicheskie-materialy/materialy-dlya-organizatsii-distantionnogo-obucheniya-fizika-7-9-klassy.html</a>
11.	Строение атомного ядра	6 ч		1	Обсуждение возможных гипотез о моделях строения ядра. Определение состава ядер по заданным массовым и зарядовым числам и по положению в периодической системе элементов (МС — химия). Анализ изменения состава ядра и его положения в периодической системе при $\alpha$ -радиоактивности (МС — химия). Исследование треков $\alpha$ -частиц по готовым фотографиям. Обнаружение и измерение радиационного фона с помощью дозиметра, оценка его интенсивности. Анализ биологических изменений, происходящих под действием радиоактивных излучений (МС — биология). Использование радиоактивных излучений в медицине (МС — биология)		<a href="https://mosmetod.ru/metodicheskoeprostranstvo/srednyaya-i-starshaya-shkola/fizika/metodicheskie-materialy/materialy-dlya-organizatsii-distantionnogo-obucheniya-fizika-7-9-klassy.html">https://mosmetod.ru/metodicheskoeprostranstvo/srednyaya-i-starshaya-shkola/fizika/metodicheskie-materialy/materialy-dlya-organizatsii-distantionnogo-obucheniya-fizika-7-9-klassy.html</a>
12.	Ядерные реакции	7 ч	1		Решение задач с использованием законов сохранения массовых и зарядовых чисел на определение результатов ядерных реакций; анализ возможности или невозможности ядерной реакции. Оценка энергии связи ядер с использованием формулы Эйнштейна. Обсуждение перспектив использования управляемого термоядерного синтеза. Обсуждение преимуществ и экологических проблем, связанных с ядерной энергетикой (МС — экология)		<a href="https://mosmetod.ru/metodicheskoeprostranstvo/srednyaya-i-starshaya-shkola/fizika/metodicheskie-materialy/materialy-dlya-organizatsii-distantionnogo-obucheniya-fizika-7-9-klassy.html">https://mosmetod.ru/metodicheskoeprostranstvo/srednyaya-i-starshaya-shkola/fizika/metodicheskie-materialy/materialy-dlya-organizatsii-distantionnogo-obucheniya-fizika-7-9-klassy.html</a>
VI	Повторительно-обобщающий модуль	9 ч					
13.	Систематизация и обобщение предметного содержания	9 ч	1		Выполнение учебных заданий, требующих демонстрации компетентностей, характеризующих естественнонаучную грамотность: применения полученных знаний для научного объяснения физических явлений в окружающей		<a href="https://mosmetod.ru/metodicheskoeprostranstvo/srednyaya-i-starshaya-shkola/fizika/metodicheskie-materialy/materialy-dlya-organizatsii-distantionnogo-obucheniya-fizika-7-9-klassy.html">https://mosmetod.ru/metodicheskoeprostranstvo/srednyaya-i-starshaya-shkola/fizika/metodicheskie-materialy/materialy-dlya-organizatsii-distantionnogo-obucheniya-fizika-7-9-klassy.html</a>

	и опыта деятельности, приобретённого при изучении всего курса физики				природе и повседневной жизни, а также выявления физических основ ряда современных технологий; применения освоенных экспериментальных умений для исследования физических явлений, в том числе для проверки гипотез и выявления закономерностей. Решение расчётных задач, в том числе предполагающих использование физической модели и основанных на содержании различных разделов курса физики. Выполнение и защита групповых или индивидуальных проектов, связанных с содержанием курса физики		shkola/fizika/metodicheskie-materialy/materialy-dlya-organizatsii-distantionnogo-obucheniya-fizika-7-9-klassy.html
	Итого	102 ч	5	17			

## 2.1.11 БИОЛОГИЯ

Рабочая программа по биологии на уровне основного общего образования составлена на основе Требований к результатам освоения основной образовательной программы основного общего образования, представленных в Федеральном государственном образовательном стандарте основного общего образования, а также программы воспитания маоу «Ефимовская СОШ».

### ПОЯСНИТЕЛЬНАЯ ЗАПИСКА

Данная программа по биологии основного общего образования разработана в соответствии с требованиями обновлённого Федерального государственного образовательного стандарта основного общего образования (ФГОС ООО) и с учётом основной образовательной программы основного общего образования (ООП ООО).

Программа направлена на формирование естественно-научной грамотности учащихся и организацию изучения биологии на деятельностной основе. В программе учитываются возможности предмета в реализации Требований ФГОС ООО к планируемым, личностным и метапредметным результатам обучения, а также реализация межпредметных связей естественно-научных учебных предметов на уровне основного общего образования.

Программа включает распределение содержания учебного материала по классам и примерный объём учебных часов для изучения разделов и тем курса, а также рекомендуемую последовательность изучения тем, основанную на логике развития предметного содержания с учётом возрастных особенностей обучающихся.

Программа является основой для составления учителями биологии своих рабочих программ и организации учебного процесса. Учителями могут быть использованы различные методические подходы к преподаванию биологии при условии сохранения обязательной части содержания курса.

В программе определяются основные цели изучения биологии на уровне основного общего образования, планируемые результаты освоения курса биологии: личностные, метапредметные, предметные. Предметные планируемые результаты даны для каждого года изучения биологии.

Программа имеет следующую структуру:

планируемые результаты освоения учебного предмета «Биология» по годам обучения;

содержание учебного предмета «Биология» по годам обучения;

тематическое планирование с указанием количества часов на освоение каждой темы и примерной характеристикой учебной деятельности, реализуемой при изучении этих тем.

### ОБЩАЯ ХАРАКТЕРИСТИКА УЧЕБНОГО ПРЕДМЕТА «БИОЛОГИЯ»

Учебный предмет «Биология» развивает представления о познаваемости живой природы и методах её познания, он позволяет сформировать систему научных знаний о живых системах, умения их получать, присваивать и применять в жизненных ситуациях.

Биологическая подготовка обеспечивает понимание обучающимися научных принципов человеческой деятельности в природе, закладывает основы экологической культуры, здорового образа жизни.

### ЦЕЛИ ИЗУЧЕНИЯ УЧЕБНОГО ПРЕДМЕТА «БИОЛОГИЯ»

Целями изучения биологии на уровне основного общего образования являются:

формирование системы знаний о признаках и процессах жизнедеятельности биологических систем разного уровня организации;



формирование системы знаний об особенностях строения, жизнедеятельности организма человека, условиях сохранения его здоровья;

формирование умений применять методы биологической науки для изучения биологических систем, в том числе и организма человека;

формирование умений использовать информацию о современных достижениях в области биологии для объяснения процессов и явлений живой природы и жизнедеятельности собственного организма;

формирование умений объяснять роль биологии в практической деятельности людей, значение биологического разнообразия для сохранения биосферы, последствия деятельности человека в природе;

формирование экологической культуры в целях сохранения собственного здоровья и охраны окружающей среды.

Достижение целей обеспечивается решением следующих ЗАДАЧ:

приобретение знаний обучающимися о живой природе, закономерностях строения, жизнедеятельности и средообразующей роли организмов; человеку как биосоциальном существе; о роли биологической науки в практической деятельности людей;

овладение умениями проводить исследования с использованием биологического оборудования и наблюдения за состоянием собственного организма;

освоение приёмов работы с биологической информацией, в том числе о современных достижениях в области биологии, её анализ и критическое оценивание;

воспитание биологически и экологически грамотной личности, готовой к сохранению собственного здоровья и охраны окружающей среды.

## МЕСТО УЧЕБНОГО ПРЕДМЕТА «БИОЛОГИЯ» В УЧЕБНОМ ПЛАНЕ

В соответствии с ФГОС ООО биология является обязательным предметом на уровне основного общего образования. Учебный план МАОУ «Ефимовская СОШ» предусматривает изучение биологии в объёме 238 часов за пять лет обучения: из расчёта с 5 по 7 класс — 1 час в неделю, в 8—9 классах — 2 часа в неделю. В тематическом планировании для каждого класса предлагается резерв времени, который учитель может использовать по своему усмотрению, в том числе для контрольных, самостоятельных работ и обобщающих уроков.

## СОДЕРЖАНИЕ УЧЕБНОГО ПРЕДМЕТА «БИОЛОГИЯ»

5 класс

### 1. Биология — наука о живой природе

Понятие о жизни. Признаки живого (клеточное строение, питание, дыхание, выделение, рост и др.). Объекты живой и неживой природы, их сравнение. Живая и неживая природа — единое целое.

Биология — система наук о живой природе. Основные разделы биологии (ботаника, зоология, экология, цитология, анатомия, физиология и др.). Профессии, связанные с биологией: врач, ветеринар, психолог, агроном, животновод и др. (4—5). Связь биологии с другими науками (математика, география и др.). Роль биологии в познании окружающего мира и практической деятельности современного человека.

Кабинет биологии. Правила поведения и работы в кабинете с биологическими приборами и инструментами.

Биологические термины, понятия, символы. Источники биологических знаний. Поиск информации с использованием различных источников (научно-популярная литература, справочники, Интернет).

## 2. Методы изучения живой природы

Научные методы изучения живой природы: наблюдение, эксперимент, описание, измерение, классификация. Устройство увеличительных приборов: лупы и микроскопа. Правила работы с увеличительными приборами.

Метод описания в биологии (наглядный, словесный, схематический). Метод измерения (инструменты измерения). Метод классификации организмов, применение двойных названий организмов. Наблюдение и эксперимент как ведущие методы биологии.

### Лабораторные и практические работы<sup>1</sup>

1. Изучение лабораторного оборудования: термометры, весы, чашки Петри, пробирки, мензурки. Правила работы с оборудованием в школьном кабинете.

2. Ознакомление с устройством лупы, светового микроскопа, правила работы с ними.

3. Ознакомление с растительными и животными клетками: томата и арбуза (натуральные препараты), инфузории туфельки и гидры (готовые микропрепараты) с помощью лупы и светового микроскопа.

### Экскурсии или видеоэкскурсии

Овладение методами изучения живой природы — наблюдением и экспериментом.

## 3. Организмы — тела живой природы

Понятие об организме. Доядерные и ядерные организмы.

Клетка и её открытие. Клеточное строение организмов. Цитология — наука о клетке. Клетка — наименьшая единица строения и жизнедеятельности организмов. Строение клетки под световым микроскопом: клеточная оболочка, цитоплазма, ядро.

Одноклеточные и многоклеточные организмы. Клетки, ткани, органы, системы органов.

Жизнедеятельность организмов. Особенности строения и процессов жизнедеятельности у растений, животных, бактерий и грибов.

Свойства организмов: питание, дыхание, выделение, движение, размножение, развитие, раздражимость, приспособленность. Организм — единое целое.

Разнообразие организмов и их классификация (таксоны в биологии: царства, типы (отделы), классы, отряды (порядки), семейства, роды, виды. Бактерии и вирусы как формы жизни. Значение бактерий и вирусов в природе и в жизни человека.

### Лабораторные и практические работы

1. Изучение клеток кожицы чешуи лука под лупой и микроскопом (на примере самостоятельно приготовленного микропрепарата).

2. Ознакомление с принципами систематики организмов.

---

<sup>1</sup> Здесь и далее приводится расширенный перечень лабораторных и практических работ, из которых учитель делает выбор по своему усмотрению.

3. Наблюдение за потреблением воды растением.

4. Организмы и среда обитания

Понятие о среде обитания. Водная, наземно-воздушная, почвенная, внутриорганизменная среды обитания. Представители сред обитания. Особенности сред обитания организмов. Приспособления организмов к среде обитания. Сезонные изменения в жизни организмов.

Лабораторные и практические работы

Выявление приспособлений организмов к среде обитания (на конкретных примерах).

Экскурсии или видеоэкскурсии

Растительный и животный мир родного края (краеведение).

5. Природные сообщества

Понятие о природном сообществе. Взаимосвязи организмов в природных сообществах. Пищевые связи в сообществах. Пищевые звенья, цепи и сети питания. Производители, потребители и разрушители органических веществ в природных сообществах. Примеры природных сообществ (лес, пруд, озеро и др.).

Искусственные сообщества, их отличительные признаки от природных сообществ. Причины неустойчивости искусственных сообществ. Роль искусственных сообществ в жизни человека.

Природные зоны Земли, их обитатели. Флора и фауна природных зон. Ландшафты: природные и культурные.

Лабораторные и практические работы

Изучение искусственных сообществ и их обитателей (на примере аквариума и др.).

Экскурсии или видеоэкскурсии

1. Изучение природных сообществ (на примере леса, озера, пруда, луга и др.).

2. Изучение сезонных явлений в жизни природных сообществ.

6. Живая природа и человек

Изменения в природе в связи с развитием сельского хозяйства, производства и ростом численности населения. Влияние человека на живую природу в ходе истории. Глобальные экологические проблемы. Загрязнение воздушной и водной оболочек Земли, потери почв, их предотвращение. Пути сохранения биологического разнообразия. Охраняемые территории (заповедники, заказники, национальные парки, памятники природы). Красная книга РФ. Осознание жизни как великой ценности.

Практические работы

Проведение акции по уборке мусора в ближайшем лесу, парке, сквере или на пришкольной территории.

6 класс

1. Растительный организм

Ботаника — наука о растениях. Разделы ботаники. Связь ботаники с другими науками и техникой. Общие признаки растений.

Разнообразие растений. Уровни организации растительного организма. Высшие и низшие растения. Споровые и семенные растения.

Растительная клетка. Изучение растительной клетки под световым микроскопом: клеточная оболочка, ядро, цитоплазма (пластиды, митохондрии, вакуоли с клеточным соком). Растительные ткани. Функции растительных тканей.

Органы и системы органов растений. Строение органов растительного организма, их роль и связь между собой.

Лабораторные и практические работы

1. Изучение микроскопического строения листа водного растения элодеи.
2. Изучение строения растительных тканей (использование микропрепаратов).
3. Изучение внешнего строения травянистого цветкового растения (на живых или гербарных экземплярах растений): пастушья сумка, редька дикая, лютик едкий и др.).

Экскурсии или видеоэкскурсии

Ознакомление в природе с цветковыми растениями.

2. Строение и жизнедеятельность растительного организма

Питание растения

Корень — орган почвенного (минерального) питания. Корни и корневые системы. Виды корней и типы корневых систем. Внешнее и внутреннее строение корня в связи с его функциями. Корневой чехлик. Зоны корня. Корневые волоски. Рост корня. Поглощение корнями воды и минеральных веществ, необходимых растению (корневое давление, осмос). Видоизменение корней. Почва, её плодородие. Значение обработки почвы (окучивание), внесения удобрений, прореживания проростков, полива для жизни культурных растений. Гидропоника.

Побег и почки. Листорасположение и листовая мозаика. Строение и функции листа. Простые и сложные листья. Видоизменения листьев. Особенности внутреннего строения листа в связи с его функциями (кожица и устьица, основная ткань листа, проводящие пучки). Лист — орган воздушного питания. Фотосинтез. Значение фотосинтеза в природе и в жизни человека.

Лабораторные и практические работы

1. Изучение строения корневых систем (стержневой и мочковатой) на примере гербарных экземпляров или живых растений.
2. Изучение микропрепарата клеток корня.
3. Изучение строения вегетативных и генеративных почек (на примере сирени, тополя и др.).
4. Ознакомление с внешним строением листьев и листорасположением (на комнатных растениях).
5. Изучение микроскопического строения листа (на готовых микропрепаратах).
6. Наблюдение процесса выделения кислорода на свету аквариумными растениями.

Дыхание растения

Дыхание корня. Рыхление почвы для улучшения дыхания корней. Условия, препятствующие дыханию корней. Лист как орган дыхания (устьичный аппарат). Поступление в лист атмосферного воздуха. Сильная запылённость воздуха как препятствие для дыхания листьев. Стебель как орган

дыхания (наличие устьиц в кожице, чечевичек). Особенности дыхания растений. Взаимосвязь дыхания растения с фотосинтезом.

Лабораторные и практические работы

Изучение роли рыхления для дыхания корней.

Транспорт веществ в растении

Неорганические (вода, минеральные соли) и органические вещества (белки, жиры, углеводы, нуклеиновые кислоты, витамины и др.) растения. Связь клеточного строения стебля с его функциями. Рост стебля в длину. Клеточное строение стебля травянистого растения: кожица, проводящие пучки, основная ткань (паренхима). Клеточное строение стебля древесного растения: кора (пробка, луб), камбий, древесина и сердцевина. Рост стебля в толщину. Проводящие ткани корня. Транспорт воды и минеральных веществ в растении (сосуды древесины) — восходящий ток. Испарение воды через стебель и листья (транспирация). Регуляция испарения воды в растении. Влияние внешних условий на испарение воды. Транспорт органических веществ в растении (ситовидные трубки луба) — нисходящий ток. Перераспределение и запасание веществ в растении. Видоизменённые побеги: корневище, клубень, луковица. Их строение; биологическое и хозяйственное значение.

Лабораторные и практические работы

1. Обнаружение неорганических и органических веществ в растении.
2. Рассматривание микроскопического строения ветки дерева (на готовом микропрепарате).
3. Выявление передвижения воды и минеральных веществ по древесине.
4. Исследование строения корневища, клубня, луковицы.

Рост растения

Образовательные ткани. Конус нарастания побега, рост кончика корня. Верхушечный и вставочный рост. Рост корня и стебля в толщину, камбий. Образование годичных колец у древесных растений. Влияние фитогормонов на рост растения. Ростовые движения растений. Развитие побега из почки. Ветвление побегов. Управление ростом растения. Формирование кроны. Применение знаний о росте растения в сельском хозяйстве. Развитие боковых побегов.

Лабораторные и практические работы

1. Наблюдение за ростом корня.
2. Наблюдение за ростом побега.
3. Определение возраста дерева по спилу.

Размножение растения

Вегетативное размножение цветковых растений в природе. Вегетативное размножение культурных растений. Клоны. Сохранение признаков материнского растения. Хозяйственное значение вегетативного размножения. Семенное (генеративное) размножение растений. Цветки и соцветия. Опыление. Перекрёстное опыление (ветром, животными, водой) и самоопыление. Двойное оплодотворение. Наследование признаков обоих растений. Образование плодов и семян. Типы плодов. Распространение плодов и семян в природе. Состав и строение семян. Условия прорастания семян. Подготовка семян к посеву. Развитие проростков.

## Лабораторные и практические работы

1. Овладение приёмами вегетативного размножения растений (черенкование побегов, черенкование листьев и др.) на примере комнатных растений (традесканция, сенполия, бегония, сансевиера и др.).
2. Изучение строения цветков.
3. Ознакомление с различными типами соцветий.
4. Изучение строения семян двудольных растений.
5. Изучение строения семян однодольных растений.
6. Определение всхожести семян культурных растений и посев их в грунт.

## Развитие растения

Развитие цветкового растения. Основные периоды развития. Цикл развития цветкового растения. Влияние факторов внешней среды на развитие цветковых растений. Жизненные формы цветковых растений.

## Лабораторные и практические работы

1. Наблюдение за ростом и развитием цветкового растения в комнатных условиях (на примере фасоли или посевного гороха).
2. Определение условий прорастания семян.

7 класс

## 1. Систематические группы растений

Классификация растений. Вид как основная систематическая категория. Система растительного мира. Низшие, высшие споровые, высшие семенные растения. Основные таксоны (категории) систематики растений (царство, отдел, класс, порядок, семейство, род, вид). История развития систематики, описание видов, открытие новых видов. Роль систематики в биологии.

Низшие растения. Водоросли. Общая характеристика водорослей. Одноклеточные и многоклеточные зелёные водоросли. Строение и жизнедеятельность зелёных водорослей. Размножение зелёных водорослей (бесполое и половое). Бурые и красные водоросли, их строение и жизнедеятельность. Значение водорослей в природе и жизни человека.

Высшие споровые растения. Моховидные (Мхи). Общая характеристика мхов. Строение и жизнедеятельность зелёных и сфагновых мхов. Приспособленность мхов к жизни на сильно увлажнённых почвах. Размножение мхов, цикл развития на примере зелёного мха кукушкин лён. Роль мхов в заболачивании почв и торфообразовании. Использование торфа и продуктов его переработки в хозяйственной деятельности человека.

Плауновидные (Плауны). Хвощевидные (Хвощи), Папоротниковидные (Папоротники). Общая характеристика. Усложнение строения папоротникообразных растений по сравнению с мхами. Особенности строения и жизнедеятельности плаунов, хвощей и папоротников. Размножение папоротникообразных. Цикл развития папоротника. Роль древних папоротникообразных в образовании каменного угля. Значение папоротникообразных в природе и жизни человека.

Высшие семенные растения. Голосеменные. Общая характеристика. Хвойные растения, их разнообразие. Строение и жизнедеятельность хвойных. Размножение хвойных, цикл развития на примере сосны. Значение хвойных растений в природе и жизни человека.

Покрытосеменные (цветковые) растения. Общая характеристика. Особенности строения и жизнедеятельности покрытосеменных как наиболее высокоорганизованной группы растений, их господство на Земле. Классификация покрытосеменных растений: класс Двудольные и класс Однодольные. Признаки классов. Цикл развития покрытосеменного растения.

Семейства покрытосеменных\* (цветковых) растений. Характерные признаки семейств класса Двудольные (Крестоцветные, или Капустные, Розоцветные, или Розовые, Мотыльковые, или Бобовые, Паслёновые, Сложноцветные, или Астровые) и класса Однодольные (Лилейные, Злаки, или Мятликовые)\*\*. Многообразие растений. Дикорастущие представители семейств. Культурные представители семейств, их использование человеком.

\* — Изучаются три семейства растений по выбору учителя с учётом местных условий. Можно использовать семейства, не вошедшие в перечень, если они являются наиболее распространёнными в данном регионе.

\*\* — Морфологическая характеристика и определение семейств класса Двудольные и семейств класса Однодольные осуществляется на лабораторных и практических работах.

Лабораторные и практические работы

1. Изучение строения одноклеточных водорослей (на примере хламидомонады и хлореллы).
2. Изучение строения многоклеточных нитчатых водорослей (на примере спирогиры и улотрикса).
3. Изучение внешнего строения мхов (на местных видах).
4. Изучение внешнего строения папоротника или хвоща.
5. Изучение внешнего строения веток, хвои, шишек и семян голосеменных растений (на примере ели, сосны или лиственницы).
6. Изучение внешнего строения покрытосеменных растений.
7. Изучение признаков представителей семейств: Крестоцветные (Капустные), Розоцветные (Розовые), Мотыльковые (Бобовые), Паслёновые, Сложноцветные (Астровые), Лилейные, Злаки (Мятликовые) на гербарных и натуральных образцах.
8. Определение видов растений (на примере трёх семейств) с использованием определителей растений или определительных карточек.

2. Развитие растительного мира на Земле

Эволюционное развитие растительного мира на Земле. Сохранение в земной коре растительных остатков, их изучение. «Живые ископаемые» растительного царства. Жизнь растений в воде. Первые наземные растения. Освоение растениями суши. Этапы развития наземных растений основных систематических групп. Вымершие растения.

Экскурсии или видеоэкскурсии

Развитие растительного мира на Земле (экскурсия в палеонтологический или краеведческий музей).

3. Растения в природных сообществах

Растения и среда обитания. Экологические факторы. Растения и условия неживой природы: свет, температура, влага, атмосферный воздух. Растения и условия живой природы: прямое и косвенное воздействие организмов на растения. Приспособленность растений к среде обитания. Взаимосвязи растений между собой и с другими организмами.

Растительные сообщества. Видовой состав растительных сообществ, преобладающие в них растения. Распределение видов в растительных сообществах. Сезонные изменения в жизни растительного сообщества. Смена растительных сообществ. Растительность (растительный покров) природных зон Земли. Флора.

#### 4. Растения и человек

Культурные растения и их происхождение. Центры многообразия и происхождения культурных растений. Земледелие. Культурные растения сельскохозяйственных угодий: овощные, плодово-ягодные, полевые. Растения города, особенность городской флоры. Парки, лесопарки, скверы, ботанические сады. Декоративное цветоводство. Комнатные растения, комнатное цветоводство. Последствия деятельности человека в экосистемах. Охрана растительного мира. Восстановление численности редких видов растений: особо охраняемые природные территории (ООПТ). Красная книга России. Меры сохранения растительного мира.

#### Экскурсии или видеоэкскурсии

1. Изучение сельскохозяйственных растений региона.

2. Изучение сорных растений региона.

#### 5. Грибы. Лишайники. Бактерии

Грибы. Общая характеристика. Шляпочные грибы, их строение, питание, рост, размножение. Съедобные и ядовитые грибы. Меры профилактики заболеваний, связанных с грибами. Значение шляпочных грибов в природных сообществах и жизни человека. Промышленное выращивание шляпочных грибов (шам-пиньоны).

Плесневые грибы. Дрожжевые грибы. Значение плесневых и дрожжевых грибов в природе и жизни человека (пищевая и фармацевтическая промышленность и др.).

Паразитические грибы. Разнообразие и значение паразитических грибов (головня, спорынья, фитофтора, трутовик и др.). Борьба с заболеваниями, вызываемыми паразитическими грибами.

Лишайники — комплексные организмы. Строение лишайников. Питание, рост и размножение лишайников. Значение лишайников в природе и жизни человека.

Бактерии — доядерные организмы. Общая характеристика бактерий. Бактериальная клетка. Размножение бактерий. Распространение бактерий. Разнообразие бактерий. Значение бактерий в природных сообществах. Болезнетворные бактерии и меры профилактики заболеваний, вызываемых бактериями. Бактерии на службе у человека (в сельском хозяйстве, промышленности).

#### Лабораторные и практические работы

1. Изучение строения одноклеточных (мукор) и многоклеточных (пеницилл) плесневых грибов.

2. Изучение строения плодовых тел шляпочных грибов (или изучение шляпочных грибов на муляжах).

3. Изучение строения лишайников.

4. Изучение строения бактерий (на готовых микропрепаратах).

#### 8 класс

#### 1. Животный организм

Зоология — наука о животных. Разделы зоологии. Связь зоологии с другими науками и техникой.



Общие признаки животных. Отличия животных от растений. Многообразие животного мира. Одноклеточные и многоклеточные животные. Форма тела животного, симметрия, размеры тела и др.

Животная клетка. Открытие животной клетки (А. Левенгук). Строение животной клетки: клеточная мембрана, органоиды передвижения, ядро с ядрышком, цитоплазма (митохондрии, пищеварительные и сократительные вакуоли, лизосомы, клеточный центр). Процессы, происходящие в клетке. Деление клетки. Ткани животных, их разнообразие. Органы и системы органов животных. Организм — единое целое.

Лабораторные и практические работы

Исследование под микроскопом готовых микропрепаратов клеток и тканей животных.

2. Строение и жизнедеятельность организма животного\*

\*(Темы 2 и 3 возможно менять местами по усмотрению учителя, рассматривая содержание темы 2 в качестве обобщения учебного материала)

Опора и движение животных. Особенности гидростатического, наружного и внутреннего скелета у животных. Передвижение у одноклеточных (амёбовидное, жгутиковое). Мышечные движения у многоклеточных: полёт насекомых, птиц; плавание рыб; движение по суше позвоночных животных (ползание, бег, ходьба и др.). Рычажные конечности.

Питание и пищеварение у животных. Значение питания. Питание и пищеварение у простейших. Внутриполостное и внутриклеточное пищеварение, замкнутая и сквозная пищеварительная система у беспозвоночных. Пищеварительный тракт у позвоночных, пищеварительные железы. Ферменты. Особенности пищеварительной системы у представителей отрядов млекопитающих.

Дыхание животных. Значение дыхания. Газообмен через всю поверхность клетки. Жаберное дыхание. Наружные и внутренние жабры. Кожное, трахейное, лёгочное дыхание у обитателей суши. Особенности кожного дыхания. Роль воздушных мешков у птиц.

Транспорт веществ у животных. Роль транспорта веществ в организме животных. Замкнутая и незамкнутая кровеносные системы у беспозвоночных. Сердце, кровеносные сосуды. Спинной и брюшной сосуды, капилляры, «ложные сердца» у дождевого червя. Особенности строения незамкнутой кровеносной системы у моллюсков и насекомых. Круги кровообращения и особенности строения сердец у позвоночных, усложнение системы кровообращения.

Выделение у животных. Значение выделения конечных продуктов обмена веществ. Сократительные вакуоли у простейших. Звёздчатые клетки и каналцы у плоских червей, выделительные трубочки и воронки у кольчатых червей. Мальпигиевы сосуды у насекомых. Почки (туловищные и тазовые), мочеточники, мочевой пузырь у позвоночных животных. Особенности выделения у птиц, связанные с полётом.

Покровы тела у животных. Покровы у беспозвоночных. Усложнение строения кожи у позвоночных. Кожа как орган выделения. Роль кожи в теплоотдаче. Производные кожи. Средства пассивной и активной защиты у животных.

Координация и регуляция жизнедеятельности у животных. Раздражимость у одноклеточных животных. Таксисы (фототаксис, трофотаксис, хемотаксис и др.). Нервная регуляция. Нервная система, её значение. Нервная система у беспозвоночных: сетчатая (диффузная), стволовая, узловая. Нервная система у позвоночных (трубчатая): головной и спинной мозг, нервы. Усложнение головного мозга от рыб до млекопитающих. Появление больших полушарий, коры,

борозд и извилин. Гуморальная регуляция. Роль гормонов в жизни животных. Половые гормоны. Половой диморфизм. Органы чувств, их значение. Рецепторы. Простые и сложные (фасеточные) глаза у насекомых. Орган зрения и слуха у позвоночных, их усложнение. Органы обоняния, вкуса и осязания у беспозвоночных и позвоночных животных. Орган боковой линии у рыб.

Поведение животных. Врождённое и приобретённое поведение (инстинкт и научение). Научение: условные рефлексы, импринтинг (запечатление), инсайт (постижение). Поведение: пищевое, оборонительное, территориальное, брачное, исследовательское. Стимулы поведения.

Размножение и развитие животных. Бесполое размножение: деление клетки одноклеточного организма на две, почкование, фрагментация. Половое размножение. Преимущество полового размножения. Половые железы. Яичники и семенники. Половые клетки (гаметы). Оплодотворение. Зигота. Партеногенез. Зародышевое развитие. Строение яйца птицы. Внутриутробное развитие млекопитающих. Зародышевые оболочки. Плацента (детское место). Пупочный канатик (пуповина). Постэмбриональное развитие: прямое, не прямое. Метаморфоз (развитие с превращением): полный и неполный.

Лабораторные и практические работы

1. Ознакомление с органами опоры и движения у животных.
  2. Изучение способов поглощения пищи у животных.
  3. Изучение способов дыхания у животных.
  4. Ознакомление с системами органов транспорта веществ у животных.
  5. Изучение покровов тела у животных.
  6. Изучение органов чувств у животных.
  7. Формирование условных рефлексов у аквариумных рыб.
  8. Строение яйца и развитие зародыша птицы (курицы).
3. Систематические группы животных

Основные категории систематики животных. Вид как основная систематическая категория животных. Классификация животных. Система животного мира. Систематические категории животных (царство, тип, класс, отряд, семейство, род, вид), их соподчинение. Бинарная номенклатура. Отражение современных знаний о происхождении и родстве животных в классификации животных.

Одноклеточные животные — простейшие. Строение и жизнедеятельность простейших. Местообитание и образ жизни. Образование цисты при неблагоприятных условиях среды. Многообразие простейших. Значение простейших в природе и жизни человека (образование осадочных пород, возбудители заболеваний, симбиотические виды). Пути заражения человека и меры профилактики, вызываемые одноклеточными животными (малярийный плазмодий).

Лабораторные и практические работы

1. Исследование строения инфузории-туфельки и наблюдение за её передвижением. Изучение хемотаксиса.
2. Многообразие простейших (на готовых препаратах).
3. Изготовление модели клетки простейшего (амёбы, инфузории-туфельки и др.).

Многоклеточные животные. Кишечнополостные. Общая характеристика. Местообитание. Особенности строения и жизнедеятельности. Эктодерма и энтодерма. Внутриволокнистое и клеточное переваривание пищи. Регенерация. Рефлекс. Бесполое размножение (почкование). Половое размножение. Гермафродитизм. Раздельнополые кишечнополостные. Многообразие кишечнополостных. Значение кишечнополостных в природе и жизни человека. Коралловые полипы и их роль в рифообразовании.

Лабораторные и практические работы

1. Исследование строения пресноводной гидры и её передвижения (школьный аквариум).
2. Исследование питания гидры дафниями и циклопами (школьный аквариум).
3. Изготовление модели пресноводной гидры.

Плоские, круглые, кольчатые черви. Общая характеристика. Особенности строения и жизнедеятельности плоских, круглых и кольчатых червей. Многообразие червей. Паразитические плоские и круглые черви. Циклы развития печёночного сосальщика, бычьего цепня, человеческой аскариды. Черви, их приспособления к паразитизму, вред, наносимый человеку, сельскохозяйственным растениям и животным. Меры по предупреждению заражения паразитическими червями. Роль червей как почвообразователей.

Лабораторные и практические работы

1. Исследование внешнего строения дождевого червя. Наблюдение за реакцией дождевого червя на раздражители.
2. Исследование внутреннего строения дождевого червя (на готовом влажном препарате и микропрепарате).
3. Изучение приспособлений паразитических червей к паразитизму (на готовых влажных и микропрепаратах).

Членистоногие. Общая характеристика. Среды жизни. Внешнее и внутреннее строение членистоногих. Многообразие членистоногих. Представители классов.

Ракообразные. Особенности строения и жизнедеятельности. Значение ракообразных в природе и жизни человека.

Паукообразные. Особенности строения и жизнедеятельности в связи с жизнью на суше. Клещи — вредители культурных растений и меры борьбы с ними. Паразитические клещи — возбудители и переносчики опасных болезней. Меры защиты от клещей. Роль клещей в почвообразовании.

Насекомые. Особенности строения и жизнедеятельности. Размножение насекомых и типы развития. Отряды насекомых\*: Прямокрылые, Равнокрылые, Полужесткокрылые, Чешуекрылые, Жесткокрылые, Перепончатокрылые, Двукрылые и др. Насекомые — переносчики возбудителей и паразиты человека и домашних животных. Насекомые-вредители сада, огорода, поля, леса. Насекомые, снижающие численность вредителей растений. Поведение насекомых, инстинкты. Меры по сокращению численности насекомых-вредителей. Значение насекомых в природе и жизни человека.

\*Отряды насекомых изучаются обзорно по усмотрению учителя в зависимости от местных условий. Более подробно изучаются на примере двух местных отрядов.

Лабораторные и практические работы

1. Исследование внешнего строения насекомого (на примере майского жука или других крупных насекомых-вредителей).

2. Ознакомление с различными типами развития насекомых (на примере коллекций).

Моллюски. Общая характеристика. Местообитание моллюсков. Строение и процессы жизнедеятельности, характерные для брюхоногих, двустворчатых, головоногих моллюсков. Черты приспособленности моллюсков к среде обитания. Размножение моллюсков. Многообразие моллюсков. Значение моллюсков в природе и жизни человека.

Лабораторные и практические работы

Исследование внешнего строения раковин пресноводных и морских моллюсков (раковины беззубки, перловицы, прудовика, катушки и др.).

Хордовые. Общая характеристика. Зародышевое развитие хордовых. Систематические группы хордовых. Подтип Бесчерепные (ланцетник). Подтип Черепные, или Позвоночные.

Рыбы. Общая характеристика. Местообитание и внешнее строение рыб. Особенности внутреннего строения и процессов жизнедеятельности. Приспособленность рыб к условиям обитания. Отличия хрящевых рыб от костных рыб. Размножение, развитие и миграция рыб в природе. Многообразие рыб, основные систематические группы рыб. Значение рыб в природе и жизни человека. Хозяйственное значение рыб.

Лабораторные и практические работы

1. Исследование внешнего строения и особенностей передвижения рыбы (на примере живой рыбы в банке с водой).

2. Исследование внутреннего строения рыбы (на примере готового влажного препарата).

Земноводные. Общая характеристика. Местообитание земноводных. Особенности внешнего и внутреннего строения, процессов жизнедеятельности, связанных с выходом земноводных на сушу. Приспособленность земноводных к жизни в воде и на суше. Размножение и развитие земноводных.

Многообразие земноводных и их охрана. Значение земноводных в природе и жизни человека.

Пресмыкающиеся. Общая характеристика. Местообитание пресмыкающихся. Особенности внешнего и внутреннего строения пресмыкающихся. Процессы жизнедеятельности. Приспособленность пресмыкающихся к жизни на суше. Размножение и развитие пресмыкающихся. Регенерация. Многообразие пресмыкающихся и их охрана. Значение пресмыкающихся в природе и жизни человека.

Птицы. Общая характеристика. Особенности внешнего строения птиц. Особенности внутреннего строения и процессов жизнедеятельности птиц. Приспособления птиц к полёту. Поведение. Размножение и развитие птиц. Забота о потомстве. Сезонные явления в жизни птиц. Миграции птиц, их изучение. Многообразие птиц. Экологические группы птиц\*. Приспособленность птиц к различным условиям среды. Значение птиц в природе и жизни человека.

\*Многообразие птиц изучается по выбору учителя на примере трёх экологических групп с учётом распространения птиц в своём регионе.

Лабораторные и практические работы

1. Исследование внешнего строения и перьевого покрова птиц (на примере чучела птиц и набора перьев: контурных, пуховых и пуха).

2. Исследование особенностей скелета птицы.

Млекопитающие. Общая характеристика. Среды жизни млекопитающих. Особенности внешнего строения, скелета и мускулатуры, внутреннего строения. Процессы жизнедеятельности. Усложнение нервной системы. Поведение млекопитающих. Размножение и развитие. Забота о потомстве.

Первозвери. Однопроходные (яйцекладущие) и Сумчатые (низшие звери). Плацентарные млекопитающие. Многообразие млекопитающих. Насекомоядные и Рукокрылые. Грызуны, Зайцеобразные. Хищные. Ластоногие и Китообразные. Парнокопытные и Непарнокопытные. Приматы\*. Семейства отряда Хищные: собачьи, кошачьи, куньи, медвежьи.

Значение млекопитающих в природе и жизни человека. Млекопитающие — переносчики возбудителей опасных заболеваний. Меры борьбы с грызунами. Многообразие млекопитающих родного края.

\*Изучаются 6 отрядов млекопитающих на примере двух видов из каждого отряда по выбору учителя.

#### Лабораторные и практические работы

1. Исследование особенностей скелета млекопитающих.
2. Исследование особенностей зубной системы млекопитающих.
4. Развитие животного мира на Земле

Эволюционное развитие животного мира на Земле. Усложнение животных в процессе эволюции. Доказательства эволюционного развития животного мира. Палеонтология. Ископаемые остатки животных, их изучение. Методы изучения ископаемых остатков. Реставрация древних животных. «Живые ископаемые» животного мира.

Жизнь животных в воде. Одноклеточные животные. Происхождение многоклеточных животных. Основные этапы эволюции беспозвоночных. Основные этапы эволюции позвоночных животных. Вымершие животные.

#### Лабораторные и практические работы

Исследование ископаемых остатков вымерших животных.

5. Животные в природных сообществах

Животные и среда обитания. Влияние света, температуры и влажности на животных. Приспособленность животных к условиям среды обитания.

Популяции животных, их характеристики. Одиночный и групповой образ жизни. Взаимосвязи животных между собой и с другими организмами. Пищевые связи в природном сообществе. Пищевые уровни, экологическая пирамида. Экосистема.

Животный мир природных зон Земли. Основные закономерности распределения животных на планете. Фауна.

6. Животные и человек

Воздействие человека на животных в природе: прямое и косвенное. Промысловые животные (рыболовство, охота). Ведение промысла животных на основе научного подхода. Загрязнение окружающей среды.

Одомашнивание животных. Селекция, породы, искусственный отбор, дикие предки домашних животных. Значение домашних животных в жизни человека. Животные сельскохозяйственных угодий. Методы борьбы с животными-вредителями.

Город как особая искусственная среда, созданная человеком. Синантропные виды животных. Условия их обитания. Беспозвоночные и позвоночные животные города. Адаптация животных к новым условиям. Рекреационный пресс на животных диких видов в условиях города. Безнадзорные домашние животные. Питомники. Восстановление численности редких видов животных: особо охраняемые природные территории (ООПТ). Красная книга России. Меры сохранения животного мира.

9 класс

## 1. Человек — биосоциальный вид

Науки о человеке (анатомия, физиология, психология, антропология, гигиена, санитария, экология человека). Методы изучения организма человека. Значение знаний о человеке для самопознания и сохранения здоровья. Особенности человека как биосоциального существа.

Место человека в системе органического мира. Человек как часть природы. Систематическое положение современного человека. Сходство человека с млекопитающими. Отличие человека от приматов. Доказательства животного происхождения человека. Человек разумный. Антропогенез, его этапы. Биологические и социальные факторы становления человека. Человеческие расы.

## 2. Структура организма человека

Строение и химический состав клетки. Обмен веществ и превращение энергии в клетке. Многообразие клеток, их деление. Нуклеиновые кислоты. Гены. Хромосомы. Хромосомный набор. Митоз, мейоз. Соматические и половые клетки. Стволовые клетки.

Типы тканей организма человека: эпителиальные, соединительные, мышечные, нервная. Свойства тканей, их функции. Органы и системы органов. Организм как единое целое. Взаимо-связь органов и систем как основа гомеостаза.

Лабораторные и практические работы

1. Изучение клеток слизистой оболочки полости рта человека.
2. Изучение микроскопического строения тканей (на готовых микропрепаратах).
3. Распознавание органов и систем органов человека (по таблицам).
3. Нейрогуморальная регуляция

Нервная система человека, её организация и значение.

Нейроны, нервы, нервные узлы. Рефлекс. Рефлекторная дуга. Рецепторы. Двухнейронные и трёхнейронные рефлекторные дуги.

Спинальный мозг, его строение и функции. Рефлексы спинного мозга. Головной мозг, его строение и функции. Большие полушария. Рефлексы головного мозга. Безусловные (врождённые) и условные (приобретённые) рефлексы.

Соматическая нервная система. Вегетативная (автономная) нервная система. Нервная система как единое целое. Нарушения в работе нервной системы.

Гуморальная регуляция функций. Эндокринная система. Железы внутренней секреции. Железы смешанной секреции. Гормоны, их роль в регуляции физиологических функций организма, роста и

развития. Нарушение в работе эндокринных желёз. Особенности рефлекторной и гуморальной регуляции функций организма.

Лабораторные и практические работы

1. Изучение головного мозга человека (по муляжам).
2. Изучение изменения размера зрачка в зависимости от освещённости.
4. Опора и движение

Значение опорно-двигательного аппарата. Скелет человека, строение его отделов и функции. Кости, их химический состав, строение. Типы костей. Рост костей в длину и толщину. Соединение костей. Скелет головы. Скелет туловища. Скелет конечностей и их поясов. Особенности скелета человека, связанные с прямохождением и трудовой деятельностью.

Мышечная система. Строение и функции скелетных мышц. Работа мышц: статическая и динамическая; мышцы сгибатели и разгибатели. Утомление мышц. Гиподинамия. Роль двигательной активности в сохранении здоровья.

Нарушения опорно-двигательной системы. Возрастные изменения в строении костей. Нарушение осанки. Предупреждение искривления позвоночника и развития плоскостопия. Профилактика травматизма. Первая помощь при травмах опорно-двигательного аппарата.

Лабораторные и практические работы

1. Исследование свойств кости.
2. Изучение строения костей (на муляжах).
3. Изучение строения позвонков (на муляжах).
4. Определение гибкости позвоночника.
5. Измерение массы и роста своего организма.
6. Изучение влияния статической и динамической нагрузки на утомление мышц.
7. Выявление нарушения осанки.
8. Определение признаков плоскостопия.
9. Оказание первой помощи при повреждении скелета и мышц.

5. Внутренняя среда организма

Внутренняя среда и её функции. Форменные элементы крови: эритроциты, лейкоциты и тромбоциты. Малокровие, его причины. Красный костный мозг, его роль в организме. Плазма крови. Постоянство внутренней среды (гомеостаз). Свёртывание крови. Группы крови. Резус-фактор. Переливание крови. Донорство.

Иммунитет и его виды. Факторы, влияющие на иммунитет (приобретённые иммунодефициты): радиационное облучение, химическое отравление, голодание, воспаление, вирусные заболевания, ВИЧ-инфекция. Вилочковая железа, лимфатические узлы. Вакцины и лечебные сыворотки. Значение работ Л. Пастера и И. И. Мечникова по изучению иммунитета.

Лабораторные и практические работы

Изучение микроскопического строения крови человека и лягушки (сравнение).

## 6. Кровообращение

Органы кровообращения. Строение и работа сердца. Автоматизм сердца. Сердечный цикл, его длительность. Большой и малый круги кровообращения. Движение крови по сосудам. Пульс. Лимфатическая система, лимфоотток. Регуляция деятельности сердца и сосудов. Профилактика сердечно-сосудистых заболеваний. Первая помощь при кровотечениях.

Лабораторные и практические работы

1. Измерение кровяного давления.
2. Определение пульса и числа сердечных сокращений в покое и после дозированных физических нагрузок у человека.
3. Первая помощь при кровотечениях.

## 7. Дыхание

Дыхание и его значение. Органы дыхания. Лёгкие. Взаимо-связь строения и функций органов дыхания. Газообмен в лёгких и тканях. Жизненная ёмкость лёгких. Механизмы дыхания. Дыхательные движения. Регуляция дыхания.

Инфекционные болезни, передающиеся через воздух, предупреждение воздушно-капельных инфекций. Вред табакокурения, употребления наркотических и психотропных веществ. Реанимация. Охрана воздушной среды. Оказание первой помощи при поражении органов дыхания.

Лабораторные и практические работы

1. Измерение объёма грудной клетки в состоянии вдоха и выдоха.
2. Определение частоты дыхания. Влияние различных факторов на частоту дыхания.

## 8. Питание и пищеварение

Питательные вещества и пищевые продукты. Питание и его значение. Пищеварение. Органы пищеварения, их строение и функции. Ферменты, их роль в пищеварении. Пищеварение в ротовой полости. Зубы и уход за ними. Пищеварение в желудке, в тонком и в толстом кишечнике. Всасывание питательных веществ. Всасывание воды. Пищеварительные железы: печень и поджелудочная железа, их роль в пищеварении.

Микробиом человека — совокупность микроорганизмов, населяющих организм человека. Регуляция пищеварения. Методы изучения органов пищеварения. Работы И. П. Павлова.

Гигиена питания. Предупреждение желудочно-кишечных инфекций и паразитарных заболеваний, пищевых отравлений. Влияние курения и алкоголя на пищеварение.

Лабораторные и практические работы

1. Исследование действия ферментов слюны на крахмал.
2. Наблюдение действия желудочного сока на белки.

## 9. Обмен веществ и превращение энергии

Обмен веществ и превращение энергии в организме человека. Пластический и энергетический обмен. Обмен воды и минеральных солей. Обмен белков, углеводов и жиров в организме. Регуляция обмена веществ и превращения энергии.



Витамины и их роль для организма. Поступление витаминов с пищей. Синтез витаминов в организме. Авитаминозы и гиповитаминозы. Сохранение витаминов в пище.

Нормы и режим питания. Рациональное питание — фактор укрепления здоровья. Нарушение обмена веществ.

Лабораторные и практические работы

1. Исследование состава продуктов питания.
2. Составление меню в зависимости от калорийности пищи.
3. Способы сохранения витаминов в пищевых продуктах.

## 10. Кожа

Строение и функции кожи. Кожа и её производные. Кожа и терморегуляция. Влияние на кожу факторов окружающей среды.

Закаливание и его роль. Способы закаливания организма. Гигиена кожи, гигиенические требования к одежде и обуви. Заболевания кожи и их предупреждения. Профилактика и первая помощь при тепловом и солнечном ударах, ожогах и обморожениях.

Лабораторные и практические работы

1. Исследование с помощью лупы тыльной и ладонной стороны кисти.
2. Определение жирности различных участков кожи лица.
3. Описание мер по уходу за кожей лица и волосами в зависимости от типа кожи.
4. Описание основных гигиенических требований к одежде и обуви.

## 11. Выделение

Значение выделения. Органы выделения. Органы мочевыделительной системы, их строение и функции. Микроскопическое строение почки. Нефрон. Образование мочи. Регуляция мочеобразования и мочеиспускания. Заболевания органов мочевыделительной системы, их предупреждение.

Лабораторные и практические работы

1. Определение местоположения почек (на муляже).
2. Описание мер профилактики болезней почек.

## 12. Размножение и развитие

Органы репродукции, строение и функции. Половые железы. Половые клетки. Оплодотворение. Внутриутробное развитие. Влияние на эмбриональное развитие факторов окружающей среды. Роды. Лактация. Рост и развитие ребёнка. Половое созревание. Наследование признаков у человека. Наследственные болезни, их причины и предупреждение. Набор хромосом, половые хромосомы, гены. Роль генетических знаний для планирования семьи. Инфекции, передающиеся половым путём, их профилактика.

Лабораторные и практические работы

Описание основных мер по профилактике инфекционных заболеваний, передающихся половым путём.

### 13. Органы чувств и сенсорные системы

Органы чувств и их значение. Анализаторы. Сенсорные системы. Глаз и зрение. Оптическая система глаза. Сетчатка. Зрительные рецепторы. Зрительное восприятие. Нарушения зрения и их причины. Гигиена зрения.

Ухо и слух. Строение и функции органа слуха. Механизм работы слухового анализатора. Слуховое восприятие. Нарушения слуха и их причины. Гигиена слуха.

Органы равновесия, мышечного чувства, осязания, обоняния и вкуса. Взаимодействие сенсорных систем организма.

Лабораторные и практические работы

1. Определение остроты зрения у человека.
2. Изучение строения органа зрения (на муляже и влажном препарате).
3. Изучение строения органа слуха (на муляже).

### 14. Поведение и психика

Психика и поведение человека. Потребности и мотивы поведения. Социальная обусловленность поведения человека. Рефлекторная теория поведения. Высшая нервная деятельность человека, работы И. М. Сеченова, И. П. Павлова. Механизм образования условных рефлексов. Торможение. Динамический стереотип. Роль гормонов в поведении. Наследственные и ненаследственные программы поведения у человека. Приспособительный характер поведения.

Первая и вторая сигнальные системы. Познавательная деятельность мозга. Речь и мышление. Память и внимание. Эмоции. Индивидуальные особенности личности: способности, темперамент, характер, одарённость. Типы высшей нервной деятельности и темперамента. Особенности психики человека. Гигиена физического и умственного труда. Режим труда и отдыха. Сон и его значение. Гигиена сна.

Лабораторные и практические работы

1. Изучение кратковременной памяти.
2. Определение объёма механической и логической памяти.
3. Оценка сформированности навыков логического мышления.

### 15. Человек и окружающая среда

Человек и окружающая среда. Экологические факторы и их действие на организм человека. Зависимость здоровья человека от состояния окружающей среды. Микроклимат жилых помещений. Соблюдение правил поведения в окружающей среде, в опасных и чрезвычайных ситуациях.

Здоровье человека как социальная ценность. Факторы, нарушающие здоровье: гиподинамия, курение, употребление алкоголя, наркотиков, несбалансированное питание, стресс. Укрепление здоровья: аутотренинг, закаливание, двигательная активность, сбалансированное питание. Культура отношения к собственному здоровью и здоровью окружающих. Всемирная организация здравоохранения.

Человек как часть биосферы Земли. Антропогенные воздействия на природу. Урбанизация. Цивилизация. Техногенные изменения в окружающей среде. Современные глобальные экологические проблемы. Значение охраны окружающей среды для сохранения человечества.

## ПЛАНИРУЕМЫЕ РЕЗУЛЬТАТЫ ОСВОЕНИЯ УЧЕБНОГО ПРЕДМЕТА «БИОЛОГИЯ» НА УРОВНЕ ОСНОВНОГО ОБЩЕГО ОБРАЗОВАНИЯ

Освоение учебного предмета «Биология» на уровне основного общего образования должно обеспечивать достижение следующих личностных, метапредметных и предметных образовательных результатов:

### ЛИЧНОСТНЫЕ РЕЗУЛЬТАТЫ

Патриотическое воспитание:

отношение к биологии как к важной составляющей культуры, гордость за вклад российских и советских учёных в развитие мировой биологической науки.

Гражданское воспитание:

готовность к конструктивной совместной деятельности при выполнении исследований и проектов, стремление к взаимопониманию и взаимопомощи.

Духовно-нравственное воспитание:

готовность оценивать поведение и поступки с позиции нравственных норм и норм экологической культуры;

понимание значимости нравственного аспекта деятельности человека в медицине и биологии.

Эстетическое воспитание:

понимание роли биологии в формировании эстетической культуры личности.

Ценности научного познания:

ориентация на современную систему научных представлений об основных биологических закономерностях, взаимосвязях человека с природной и социальной средой;

понимание роли биологической науки в формировании научного мировоззрения;

развитие научной любознательности, интереса к биологической науке, навыков исследовательской деятельности.

Формирование культуры здоровья:

ответственное отношение к своему здоровью и установка на здоровый образ жизни (здоровое питание, соблюдение гигиенических правил и норм, сбалансированный режим занятий и отдыха, регулярная физическая активность);

осознание последствий и неприятие вредных привычек (употребление алкоголя, наркотиков, курение) и иных форм вреда для физического и психического здоровья;

соблюдение правил безопасности, в том числе навыки безопасного поведения в природной среде;

сформированность навыка рефлексии, управление собственным эмоциональным состоянием.

Трудовое воспитание:

активное участие в решении практических задач (в рамках семьи, школы, города, края) биологической и экологической направленности, интерес к практическому изучению профессий, связанных с биологией.

Экологическое воспитание:

ориентация на применение биологических знаний при решении задач в области окружающей среды;

осознание экологических проблем и путей их решения;

готовность к участию в практической деятельности экологической направленности.

Адаптация обучающегося к изменяющимся условиям социальной и природной среды:

адекватная оценка изменяющихся условий;

принятие решения (индивидуальное, в группе) в изменяющихся условиях на основании анализа биологической информации;

планирование действий в новой ситуации на основании знаний биологических закономерностей.

## МЕТАПРЕДМЕТНЫЕ РЕЗУЛЬТАТЫ

Универсальные познавательные действия

Базовые логические действия:

выявлять и характеризовать существенные признаки биологических объектов (явлений);

устанавливать существенный признак классификации биологических объектов (явлений, процессов), основания для обобщения и сравнения, критерии проводимого анализа;

с учётом предложенной биологической задачи выявлять закономерности и противоречия в рассматриваемых фактах и наблюдениях; предлагать критерии для выявления закономерностей и противоречий;

выявлять дефициты информации, данных, необходимых для решения поставленной задачи;

выявлять причинно-следственные связи при изучении биологических явлений и процессов; делать выводы с использованием дедуктивных и индуктивных умозаключений, умозаключений по аналогии, формулировать гипотезы о взаимосвязях;

самостоятельно выбирать способ решения учебной биологической задачи (сравнивать несколько вариантов решения, выбирать наиболее подходящий с учётом самостоятельно выделенных критериев).

Базовые исследовательские действия:

использовать вопросы как исследовательский инструмент познания;

формулировать вопросы, фиксирующие разрыв между реальным и желательным состоянием ситуации, объекта, и самостоятельно устанавливать искомое и данное;

формировать гипотезу об истинности собственных суждений, аргументировать свою позицию, мнение;

проводить по самостоятельно составленному плану наблюдение, несложный биологический эксперимент, небольшое исследование по установлению особенностей биологического объекта (процесса) изучения, причинно-следственных связей и зависимостей биологических объектов между собой;

оценивать на применимость и достоверность информацию, полученную в ходе наблюдения и эксперимента;

самостоятельно формулировать обобщения и выводы по результатам проведённого наблюдения, эксперимента, владеть инструментами оценки достоверности полученных выводов и обобщений;

прогнозировать возможное дальнейшее развитие биологических процессов и их последствия в аналогичных или сходных ситуациях, а также выдвигать предположения об их развитии в новых условиях и контекстах.

Работа с информацией:

применять различные методы, инструменты и запросы при поиске и отборе биологической информации или данных из источников с учётом предложенной учебной биологической задачи;

выбирать, анализировать, систематизировать и интерпретировать биологическую информацию различных видов и форм представления;

находить сходные аргументы (подтверждающие или опровергающие одну и ту же идею, версию) в различных информационных источниках;

самостоятельно выбирать оптимальную форму представления информации и иллюстрировать решаемые задачи несложными схемами, диаграммами, иной графикой и их комбинациями;

оценивать надёжность биологической информации по критериям, предложенным учителем или сформулированным самостоятельно;

запоминать и систематизировать биологическую информацию.

Универсальные коммуникативные действия

Общение:

воспринимать и формулировать суждения, выражать эмоции в процессе выполнения практических и лабораторных работ;

выражать себя (свою точку зрения) в устных и письменных текстах;

распознавать невербальные средства общения, понимать значение социальных знаков, знать и распознавать предпосылки конфликтных ситуаций и смягчать конфликты, вести переговоры;

понимать намерения других, проявлять уважительное отношение к собеседнику и в корректной форме формулировать свои возражения;

в ходе диалога и/или дискуссии задавать вопросы по существу обсуждаемой биологической темы и высказывать идеи, нацеленные на решение биологической задачи и поддержание благожелательности общения;

сопоставлять свои суждения с суждениями других участников диалога, обнаруживать различие и сходство позиций;

публично представлять результаты выполненного биологического опыта (эксперимента, исследования, проекта);

самостоятельно выбирать формат выступления с учётом задач презентации и особенностей аудитории и в соответствии с ним составлять устные и письменные тексты с использованием иллюстративных материалов.

Совместная деятельность (сотрудничество):

понимать и использовать преимущества командной и индивидуальной работы при решении конкретной биологической проблемы, обосновывать необходимость применения групповых форм взаимодействия при решении поставленной учебной задачи;

принимать цель совместной деятельности, коллективно строить действия по её достижению: распределять роли, договариваться, обсуждать процесс и результат совместной работы; уметь обобщать мнения нескольких людей, проявлять готовность руководить, выполнять поручения, подчиняться;

планировать организацию совместной работы, определять свою роль (с учётом предпочтений и возможностей всех участников взаимодействия), распределять задачи между членами команды, участвовать в групповых формах работы (обсуждения, обмен мнениями, мозговые штурмы и иные);

выполнять свою часть работы, достигать качественного результата по своему направлению и координировать свои действия с другими членами команды;

оценивать качество своего вклада в общий продукт по критериям, самостоятельно сформулированным участниками взаимодействия; сравнивать результаты с исходной задачей и вклад каждого члена команды в достижение результатов, разделять сферу ответственности и проявлять готовность к предоставлению отчёта перед группой;

овладеть системой универсальных коммуникативных действий, которая обеспечивает сформированность социальных навыков и эмоционального интеллекта обучающихся.

#### Универсальные регулятивные действия

##### Самоорганизация:

выявлять проблемы для решения в жизненных и учебных ситуациях, используя биологические знания;

ориентироваться в различных подходах принятия решений (индивидуальное, принятие решения в группе, принятие решений группой);

самостоятельно составлять алгоритм решения задачи (или его часть), выбирать способ решения учебной биологической задачи с учётом имеющихся ресурсов и собственных возможностей, аргументировать предлагаемые варианты решений;

составлять план действий (план реализации намеченного алгоритма решения), корректировать предложенный алгоритм с учётом получения новых биологических знаний об изучаемом биологическом объекте;

делать выбор и брать ответственность за решение.

##### Самоконтроль (рефлексия):

владеть способами самоконтроля, самомотивации и рефлексии;

давать адекватную оценку ситуации и предлагать план её изменения;

учитывать контекст и предвидеть трудности, которые могут возникнуть при решении учебной биологической задачи, адаптировать решение к меняющимся обстоятельствам;

объяснять причины достижения (недостижения) результатов деятельности, давать оценку приобретённому опыту, уметь находить позитивное в произошедшей ситуации;

вносить коррективы в деятельность на основе новых обстоятельств, изменившихся ситуаций, установленных ошибок, возникших трудностей;

оценивать соответствие результата цели и условиям.

Эмоциональный интеллект:

различать, называть и управлять собственными эмоциями и эмоциями других;

выявлять и анализировать причины эмоций;

ставить себя на место другого человека, понимать мотивы и намерения другого;

регулировать способ выражения эмоций.

Принятие себя и других:

осознанно относиться к другому человеку, его мнению;

признавать своё право на ошибку и такое же право другого;

открытость себе и другим;

осознавать невозможность контролировать всё вокруг;

овладеть системой универсальных учебных регулятивных действий, которая обеспечивает формирование смысловых установок личности (внутренняя позиция личности), и жизненных навыков личности (управления собой, самодисциплины, устойчивого поведения).

#### ПРЕДМЕТНЫЕ РЕЗУЛЬТАТЫ ОСВОЕНИЯ УЧЕБНОГО ПРЕДМЕТА «БИОЛОГИЯ»

По учебному предмету "Биология" (на базовом уровне):

1) формирование ценностного отношения к живой природе, к собственному организму; понимание роли биологии в формировании современной естественнонаучной картины мира;

2) умение применять систему биологических знаний: раскрывать сущность живого, называть отличия живого от неживого, перечислять основные закономерности организации, функционирования объектов, явлений, процессов живой природы, эволюционного развития органического мира в его единстве с неживой природой; сформированность представлений о современной теории эволюции и основных свидетельствах эволюции;

3) владение основами понятийного аппарата и научного языка биологии: использование изученных терминов, понятий, теорий, законов и закономерностей для объяснения наблюдаемых биологических объектов, явлений и процессов;

4) понимание способов получения биологических знаний; наличие опыта использования методов биологии с целью изучения живых объектов, биологических явлений и процессов: наблюдение, описание, проведение несложных биологических опытов и экспериментов, в том числе с использованием аналоговых и цифровых приборов и инструментов;

5) умение характеризовать основные группы организмов в системе органического мира (в том числе вирусы, бактерии, растения, грибы, животные): строение, процессы жизнедеятельности, их происхождение, значение в природе и жизни человека;

6) умение объяснять положение человека в системе органического мира, его происхождение, сходства и отличия человека от животных, характеризовать строение и процессы жизнедеятельности организма человека, его приспособленность к различным экологическим факторам;

- 7) умение описывать клетки, ткани, органы, системы органов и характеризовать важнейшие биологические процессы в организмах растений, животных и человека;
- 8) сформированность представлений о взаимосвязи наследования потомством признаков от родительских форм с организацией клетки, наличием в ней хромосом как носителей наследственной информации, об основных закономерностях наследования признаков;
- 9) сформированность представлений об основных факторах окружающей среды, их роли в жизнедеятельности и эволюции организмов; представление об антропогенном факторе;
- 10) сформированность представлений об экосистемах и значении биоразнообразия; о глобальных экологических проблемах, стоящих перед человечеством, и способах их преодоления;
- 11) умение решать учебные задачи биологического содержания, в том числе выявлять причинно-следственные связи, проводить расчеты, делать выводы на основании полученных результатов;
- 12) умение создавать и применять словесные и графические модели для объяснения строения живых систем, явлений и процессов живой природы;
- 13) понимание вклада российских и зарубежных ученых в развитие биологических наук;
- 14) владение навыками работы с информацией биологического содержания, представленной в разной форме (в виде текста, табличных данных, схем, графиков, диаграмм, моделей, изображений), критического анализа информации и оценки ее достоверности;
- 15) умение планировать под руководством наставника и проводить учебное исследование или проектную работу в области биологии; с учетом намеченной цели формулировать проблему, гипотезу, ставить задачи, выбирать адекватные методы для их решения, формулировать выводы; публично представлять полученные результаты;
- 16) умение интегрировать биологические знания со знаниями других учебных предметов;
- 17) сформированность основ экологической грамотности: осознание необходимости действий по сохранению биоразнообразия и охране природных экосистем, сохранению и укреплению здоровья человека; умение выбирать целевые установки в своих действиях и поступках по отношению к живой природе, своему здоровью и здоровью окружающих;
- 18) умение использовать приобретенные знания и навыки для здорового образа жизни, сбалансированного питания и физической активности; неприятие вредных привычек и зависимостей; умение противодействовать лженаучным манипуляциям в области здоровья;
- 19) овладение приемами оказания первой помощи человеку, выращивания культурных растений и ухода за домашними животными.

5 класс:

характеризовать биологию как науку о живой природе; называть признаки живого, сравнивать объекты живой и неживой природы;

перечислять источники биологических знаний; характеризовать значение биологических знаний для современного человека; профессии, связанные с биологией (4—5);

приводить примеры вклада российских (в том числе В. И. Вернадский, А. Л. Чижевский) и зарубежных (в том числе Аристотель, Теофраст, Гиппократ) учёных в развитие биологии;

иметь представление о важнейших биологических процессах и явлениях: питание, дыхание, транспорт веществ, раздражимость, рост, развитие, движение, размножение;



применять биологические термины и понятия (в том числе: живые тела, биология, экология, цитология, анатомия, физиология, биологическая систематика, клетка, ткань, орган, система органов, организм, вирус, движение, питание, фотосинтез, дыхание, выделение, раздражимость, рост, размножение, развитие, среда обитания, природное сообщество, искусственное сообщество) в соответствии с поставленной задачей и в контексте;

различать по внешнему виду (изображениям), схемам и описаниям доядерные и ядерные организмы; различные биологические объекты: растения, животных, грибы, лишайники, бактерии; природные и искусственные сообщества, взаимо-связи организмов в природном и искусственном сообществах; представителей флоры и фауны природных зон Земли; ландшафты природные и культурные;

проводить описание организма (растения, животного) по заданному плану; выделять существенные признаки строения и процессов жизнедеятельности организмов, характеризовать организмы как тела живой природы, перечислять особенности растений, животных, грибов, лишайников, бактерий и вирусов;

раскрывать понятие о среде обитания (водной, наземно-воздушной, почвенной, внутриорганизменной), условиях среды обитания;

приводить примеры, характеризующие приспособленность организмов к среде обитания, взаимосвязи организмов в сообществах;

выделять отличительные признаки природных и искусственных сообществ;

аргументировать основные правила поведения человека в природе и объяснять значение природоохранной деятельности человека; анализировать глобальные экологические проблемы;

раскрывать роль биологии в практической деятельности человека;

демонстрировать на конкретных примерах связь знаний биологии со знаниями по математике, предметов гуманитарного цикла, различными видами искусства;

выполнять практические работы (поиск информации с использованием различных источников; описание организма по заданному плану) и лабораторные работы (работа с микроскопом; знакомство с различными способами измерения и сравнения живых объектов);

применять методы биологии (наблюдение, описание, классификация, измерение, эксперимент): проводить наблюдения за организмами, описывать биологические объекты, процессы и явления; выполнять биологический рисунок и измерение биологических объектов;

владеть приёмами работы с лупой, световым и цифровым микроскопами при рассмотрении биологических объектов;

соблюдать правила безопасного труда при работе с учебным и лабораторным оборудованием, химической посудой в соответствии с инструкциями на уроке, во внеурочной деятельности;

использовать при выполнении учебных заданий научно-популярную литературу по биологии, справочные материалы, ресурсы Интернета;

создавать письменные и устные сообщения, грамотно используя понятийный аппарат изучаемого раздела биологии.

6 класс:

характеризовать ботанику как биологическую науку, её разделы и связи с другими науками и техникой;

приводить примеры вклада российских (в том числе В. В. Докучаев, К. А. Тимирязев, С. Г. Навашин) и зарубежных учёных (в том числе Р. Гук, М. Мальпиги) в развитие наук о растениях;

применять биологические термины и понятия (в том числе: ботаника, растительная клетка, растительная ткань, органы растений, система органов растения: корень, побег почка, лист, видоизменённые органы, цветок, плод, семя, растительный организм, минеральное питание, фотосинтез, дыхание, рост, развитие, размножение, клон, раздражимость) в соответствии с поставленной задачей и в контексте;

описывать строение и жизнедеятельность растительного организма (на примере покрытосеменных или цветковых): поглощение воды и минеральное питание, фотосинтез, дыхание, транспорт веществ, рост, размножение, развитие; связь строения вегетативных и генеративных органов растений с их функциями;

различать и описывать живые и гербарные экземпляры растений по заданному плану, части растений по изображениям, схемам, моделям, муляжам, рельефным таблицам;

характеризовать признаки растений, уровни организации растительного организма, части растений: клетки, ткани, органы, системы органов, организм;

сравнивать растительные ткани и органы растений между собой;

выполнять практические и лабораторные работы по морфологии и физиологии растений, в том числе работы с микроскопом с постоянными (фиксированными) и временными микропрепаратами, исследовательские работы с использованием приборов и инструментов цифровой лаборатории;

характеризовать процессы жизнедеятельности растений: поглощение воды и минеральное питание, фотосинтез, дыхание, рост, развитие, способы естественного и искусственного вегетативного размножения; семенное размножение (на примере покрытосеменных, или цветковых);

выявлять причинно-следственные связи между строением и функциями тканей и органов растений, строением и жизнедеятельностью растений;

классифицировать растения и их части по разным основаниям;

объяснять роль растений в природе и жизни человека: значение фотосинтеза в природе и в жизни человека; биологическое и хозяйственное значение видоизменённых побегов; хозяйственное значение вегетативного размножения;

применять полученные знания для выращивания и размножения культурных растений;

использовать методы биологии: проводить наблюдения за растениями, описывать растения и их части, ставить простейшие биологические опыты и эксперименты;

соблюдать правила безопасного труда при работе с учебным и лабораторным оборудованием, химической посудой в соответствии с инструкциями на уроке и во внеурочной деятельности;

демонстрировать на конкретных примерах связь знаний биологии со знаниями по математике, географии, технологии, предметов гуманитарного цикла, различными видами искусства;

владеть приёмами работы с биологической информацией: формулировать основания для извлечения и обобщения информации из двух источников; преобразовывать информацию из одной знаковой системы в другую;

создавать письменные и устные сообщения, грамотно используя понятийный аппарат изучаемого раздела биологии.

7 класс:

характеризовать принципы классификации растений, основные систематические группы растений (водоросли, мхи, плауны, хвощи, папоротники, голосеменные, покрытосеменные или цветковые);

приводить примеры вклада российских (в том числе Н. И. Вавилов, И. В. Мичурин) и зарубежных (в том числе К. Линней, Л. Пастер) учёных в развитие наук о растениях, грибах, лишайниках, бактериях;

применять биологические термины и понятия (в том числе: ботаника, экология растений, микология, бактериология, систематика, царство, отдел, класс, семейство, род, вид, жизненная форма растений, среда обитания, растительное сообщество, высшие растения, низшие растения, споровые растения, семенные растения, водоросли, мхи, плауны, хвощи, папоротники, голосеменные, покрытосеменные, бактерии, грибы, лишайники) в соответствии с поставленной задачей и в контексте;

различать и описывать живые и гербарные экземпляры растений, части растений по изображениям, схемам, моделям, муляжам, рельефным таблицам; грибы по изображениям, схемам, муляжам; бактерии по изображениям;

выявлять признаки классов покрытосеменных или цветковых, семейств двудольных и однодольных растений;

определять систематическое положение растительного организма (на примере покрытосеменных, или цветковых) с помощью определительной карточки;

выполнять практические и лабораторные работы по систематике растений, микологии и микробиологии, в том числе работы с микроскопом с постоянными (фиксированными) и временными микропрепаратами, исследовательские работы с использованием приборов и инструментов цифровой лаборатории;

выделять существенные признаки строения и жизнедеятельности растений, бактерий, грибов, лишайников;

проводить описание и сравнивать между собой растения, грибы, лишайники, бактерии по заданному плану; делать выводы на основе сравнения;

описывать усложнение организации растений в ходе эволюции растительного мира на Земле;

выявлять черты приспособленности растений к среде обитания, значение экологических факторов для растений;

характеризовать растительные сообщества, сезонные и поступательные изменения растительных сообществ, растительность (растительный покров) природных зон Земли;

приводить примеры культурных растений и их значение в жизни человека; понимать причины и знать меры охраны растительного мира Земли;

раскрывать роль растений, грибов, лишайников, бактерий в природных сообществах, в хозяйственной деятельности человека и его повседневной жизни;

демонстрировать на конкретных примерах связь знаний биологии со знаниями по математике, физике, географии, технологии, литературе, и технологии, предметов гуманитарного цикла, различными видами искусства;

использовать методы биологии: проводить наблюдения за растениями, бактериями, грибами, лишайниками, описывать их; ставить простейшие биологические опыты и эксперименты;

соблюдать правила безопасного труда при работе с учебным и лабораторным оборудованием, химической посудой в соответствии с инструкциями на уроке и во внеурочной деятельности;

владеть приёмами работы с биологической информацией: формулировать основания для извлечения и обобщения информации из нескольких (2—3) источников; преобразовывать информацию из одной знаковой системы в другую;

создавать письменные и устные сообщения, грамотно используя понятийный аппарат изучаемого раздела биологии, сопровождать выступление презентацией с учётом особенностей аудитории сверстников.

8 класс:

характеризовать зоологию как биологическую науку, её разделы и связь с другими науками и техникой;

характеризовать принципы классификации животных, вид как основную систематическую категорию, основные систематические группы животных (простейшие, кишечнополостные, плоские, круглые и кольчатые черви; членистоногие, моллюски, хордовые);

приводить примеры вклада российских (в том числе А. О. Ковалевский, К. И. Скрябин) и зарубежных (в том числе А. Левенгук, Ж. Кювье, Э. Геккель) учёных в развитие наук о животных;

применять биологические термины и понятия (в том числе: зоология, экология животных, этология, палеозоология, систематика, царство, тип, отряд, семейство, род, вид, животная клетка, животная ткань, орган животного, системы органов животного, животный организм, питание, дыхание, рост, развитие, кровообращение, выделение, опора, движение, размножение, партеногенез, раздражимость, рефлекс, органы чувств, поведение, среда обитания, природное сообщество) в соответствии с поставленной задачей и в контексте;

раскрывать общие признаки животных, уровни организации животного организма: клетки, ткани, органы, системы органов, организм;

сравнивать животные ткани и органы животных между собой;

описывать строение и жизнедеятельность животного организма: опору и движение, питание и пищеварение, дыхание и транспорт веществ, выделение, регуляцию и поведение, рост, размножение и развитие;

характеризовать процессы жизнедеятельности животных изучаемых систематических групп: движение, питание, дыхание, транспорт веществ, выделение, регуляцию, поведение, рост, развитие, размножение;

выявлять причинно-следственные связи между строением, жизнедеятельностью и средой обитания животных изучаемых систематических групп;

различать и описывать животных изучаемых систематических групп, отдельные органы и системы органов по схемам, моделям, муляжам, рельефным таблицам; простейших — по изображениям;

выявлять признаки классов членистоногих и хордовых; отрядов насекомых и млекопитающих;

выполнять практические и лабораторные работы по морфологии, анатомии, физиологии и поведению животных, в том числе работы с микроскопом с постоянными (фиксированными) и временными микропрепаратами, исследовательские работы с использованием приборов и инструментов цифровой лаборатории;

сравнивать представителей отдельных систематических групп животных и делать выводы на основе сравнения;

классифицировать животных на основании особенностей строения;

описывать усложнение организации животных в ходе эволюции животного мира на Земле;

выявлять черты приспособленности животных к среде обитания, значение экологических факторов для животных;

выявлять взаимосвязи животных в природных сообществах, цепи питания;

устанавливать взаимосвязи животных с растениями, грибами, лишайниками и бактериями в природных сообществах;

характеризовать животных природных зон Земли, основные закономерности распространения животных по планете;

раскрывать роль животных в природных сообществах;

раскрывать роль домашних и непродуктивных животных в жизни человека; роль промысловых животных в хозяйственной деятельности человека и его повседневной жизни; объяснять значение животных в природе и жизни человека;

понимать причины и знать меры охраны животного мира Земли;

демонстрировать на конкретных примерах связь знаний биологии со знаниями по математике, физике, химии, географии, технологии, предметов гуманитарного цикла, различными видами искусства;

использовать методы биологии: проводить наблюдения за животными, описывать животных, их органы и системы органов; ставить простейшие биологические опыты и эксперименты;

соблюдать правила безопасного труда при работе с учебным и лабораторным оборудованием, химической посудой в соответствии с инструкциями на уроке и во внеурочной деятельности;

владеть приёмами работы с биологической информацией: формулировать основания для извлечения и обобщения информации из нескольких (3—4) источников; преобразовывать информацию из одной знаковой системы в другую;

создавать письменные и устные сообщения, грамотно используя понятийный аппарат изучаемого раздела биологии, сопровождать выступление презентацией с учётом особенностей аудитории сверстников.

9 класс:

характеризовать науки о человеке (антропологию, анатомию, физиологию, медицину, гигиену, экологию человека, психологию) и их связи с другими науками и техникой;

объяснять положение человека в системе органического мира, его происхождение; отличия человека от животных; приспособленность к различным экологическим факторам (человеческие расы и адаптивные типы людей); родство человеческих рас;

приводить примеры вклада российских (в том числе И. М. Сеченов, И. П. Павлов, И. И. Мечников, А. А. Ухтомский, П. К. Анохин) и зарубежных (в том числе У. Гарвей, К. Бернар, Л. Пастер, Ч. Дарвин) учёных в развитие представлений о происхождении, строении, жизнедеятельности, поведении, экологии человека;

применять биологические термины и понятия (в том числе: цитология, гистология, анатомия человека, физиология человека, гигиена, антропология, экология человека, клетка, ткань, орган, система органов, питание, дыхание, кровообращение, обмен веществ и превращение энергии, движение, выделение, рост, развитие, поведение, размножение, раздражимость, регуляция, гомеостаз, внутренняя среда, иммунитет) в соответствии с поставленной задачей и в контексте;

проводить описание по внешнему виду (изображению), схемам общих признаков организма человека, уровней его организации: клетки, ткани, органы, системы органов, организм;

сравнивать клетки разных тканей, групп тканей, органы, системы органов человека; процессы жизнедеятельности организма человека, делать выводы на основе сравнения;

различать биологически активные вещества (витамины, ферменты, гормоны), выявлять их роль в процессе обмена веществ и превращения энергии;

характеризовать биологические процессы: обмен веществ и превращение энергии, питание, дыхание, выделение, транспорт веществ, движение, рост, регуляция функций, иммунитет, поведение, развитие, размножение человека;

выявлять причинно-следственные связи между строением клеток, органов, систем органов организма человека и их функциями; между строением, жизнедеятельностью и средой обитания человека;

применять биологические модели для выявления особенностей строения и функционирования органов и систем органов человека;

объяснять нейрогуморальную регуляцию процессов жизнедеятельности организма человека;

характеризовать и сравнивать безусловные и условные рефлексы; наследственные и ненаследственные программы поведения; особенности высшей нервной деятельности человека; виды потребностей, памяти, мышления, речи, темпераментов, эмоций, сна; структуру функциональных систем организма, направленных на достижение полезных приспособительных результатов;

различать наследственные и ненаследственные (инфекционные, неинфекционные) заболевания человека; объяснять значение мер профилактики в предупреждении заболеваний человека;

выполнять практические и лабораторные работы по морфологии, анатомии, физиологии и поведению человека, в том числе работы с микроскопом с постоянными (фиксированными) и временными микропрепаратами, исследовательские работы с использованием приборов и инструментов цифровой лаборатории;

решать качественные и количественные задачи, используя основные показатели здоровья человека, проводить расчёты и оценивать полученные значения;

называть и аргументировать основные принципы здорового образа жизни, методы защиты и укрепления здоровья человека: сбалансированное питание, соблюдение правил личной гигиены, занятия физкультурой и спортом, рациональная организация труда и полноценного отдыха, позитивное эмоцио-нально-психическое состояние;

использовать приобретённые знания и умения для соблюдения здорового образа жизни, сбалансированного питания, физической активности, стрессоустойчивости, для исключения вредных привычек, зависимостей;

владеть приёмами оказания первой помощи человеку при потере сознания, солнечном и тепловом ударе, отравлении, утоплении, кровотечении, травмах мягких тканей, костей скелета, органов чувств, ожогах и отморожениях;

демонстрировать на конкретных примерах связь знаний наук о человеке со знаниями предметов естественно-научного и гуманитарного циклов, различных видов искусства; технологии, ОБЖ, физической культуры;

использовать методы биологии: наблюдать, измерять, описывать организм человека и процессы его жизнедеятельности; проводить простейшие исследования организма человека и объяснять их результаты;

соблюдать правила безопасного труда при работе с учебным и лабораторным оборудованием, химической посудой в соответствии с инструкциями на уроке и во внеурочной деятельности;

владеть приёмами работы с биологической информацией: формулировать основания для извлечения и обобщения информации из нескольких (4—5) источников; преобразовывать информацию из одной знаковой системы в другую;

создавать письменные и устные сообщения, грамотно используя понятийный аппарат изученного раздела биологии, сопровождать выступление презентацией с учётом особенностей аудитории сверстников.





## ТЕМАТИЧЕСКОЕ ПЛАНИРОВАНИЕ 5 КЛАСС

№ п/п	Наименование разделов и тем программы	Количество часов				Виды деятельности	Модуль воспитательной программы школьный урок	Электронные (цифровые) образовательные ресурсы
		всего	К.р	Лб.р	Пр.р			
Раздел 1. Биология — наука о живой природе (4 ч)								
1.1.	Биология — наука о живой природе	4	0	0	0	Ознакомление с методами биологической науки: наблюдение, эксперимент, классификация, измерение и описывание. Ознакомление с правилами работы с увеличительными приборами. Проведение элементарных экспериментов и наблюдений на примерах растений (гелиотропизм и геотропизм) и одноклеточных животных (фототаксис и хемотаксис) и др. с описанием целей, выдвижением гипотез (предположений), получения новых фактов. Описание и интерпретация данных с целью обоснования выводов	День Знаний.	<a href="https://nsportal.ru/shkola/biologiya/library/2016/05/04/peredvizhenie-veshchestv-u-rasteniyhttps://sdo.edu.orb.ru/theme.php?id=221">https://nsportal.ru/shkola/biologiya/library/2016/05/04/peredvizhenie-veshchestv-u-rasteniyhttps://sdo.edu.orb.ru/theme.php?id=221</a> <a href="https://resh.edu.ru/subject/24/">https://resh.edu.ru/subject/24/</a> <a href="http://school-collection.edu.ru/catalog/">http://school-collection.edu.ru/catalog/</a>
Итого по разделу		4	0	0	0			
Раздел 2. Методы изучения живой природы (6 ч)								
2.1.	Методы изучения живой природы	6	0	3	0	Определение по внешнему виду (изображениям), схемам и описание доядерных и ядерных организмов. Установление взаимосвязей между особенностями строения и функциями клеток и тканей, органов и систем органов. Аргументирование доводов о клетке как единице строения и жизнедеятельности организмов. Выявление сущности жизненно важных процессов у организмов разных царств: питание, дыхание, выделение, их сравнение. Обоснование роли раздражимости клеток. Сравнение свойств организмов: движения, размножения, развития. Анализ причин разнообразия организмов. Классифицирование организмов. Выявление существенных признаков вирусов: паразитизм, большая репродуктивная способность, изменчивость.	Международный день школьных библиотек.	<a href="https://sdo.edu.orb.ru/theme.php?id=151">https://sdo.edu.orb.ru/theme.php?id=151</a> <a href="https://resh.edu.ru/subject/lesson/7843/consept/311166/">https://resh.edu.ru/subject/lesson/7843/consept/311166/</a>

						Исследование и сравнение растительных, животных клеток и тканей		
Итого по разделу		6	0	3	0			
Раздел 3. Организмы — тела живой природы (7 ч)								
3.1	Организмы — тела живой природы	7	1	3	0	<p>Определение по внешнему виду (изображениям), схемам и описание доядерных и ядерных организмов.</p> <p>Установление взаимосвязей между особенностями строения и функциями клеток и тканей, органов и систем органов.</p> <p>Аргументирование доводов о клетке как единице строения и жизнедеятельности организмов.</p> <p>Выявление сущности жизненно важных процессов у организмов разных царств: питание, дыхание, выделение, их сравнение.</p> <p>Обоснование роли раздражимости клеток.</p> <p>Сравнение свойств организмов: движения, размножения, развития.</p> <p>Анализ причин разнообразия организмов.</p> <p>Классифицирование организмов.</p> <p>Выявление существенных признаков вирусов: паразитизм, большая репродуктивная способность, изменчивость.</p> <p>Исследование и сравнение растительных, животных клеток и тканей</p>	<p>День Героев Отечества.</p> <p>Урок Мужества.</p>	<p><a href="https://infourok.ru/plankonspekt-uroka-poteme-zhivie-organizmi-2003516.html">https://infourok.ru/plankonspekt-uroka-poteme-zhivie-organizmi-2003516.html</a></p> <p><a href="https://resh.edu.ru/subject/24/">https://resh.edu.ru/subject/24/</a> <a href="http://school-collection.edu.ru/catalog/">http://school-collection.edu.ru/catalog/</a></p> <p><a href="https://pandia.ru/text/80/398/1431.php">https://pandia.ru/text/80/398/1431.php</a></p>
Итого по разделу		7	1	3	0			
Раздел 4. Организмы и среда обитания (5 ч)								
4.1.	Организмы и среда обитания	5	0	1		<p>Раскрытие сущности терминов: среда жизни, факторы среды.</p> <p>Выявление существенных признаков сред обитания: водной, наземно-воздушной, почвенной, организменной</p> <p>Установление взаимосвязей между распространением организмов в разных средах обитания и приспособленностью к ним.</p> <p>Объяснение появления приспособлений к среде обитания: обтекаемая форма тела, наличие чешуи и плавников у рыб,</p>	<p>Урок памяти «День освобождения Ленинграда от фашистской блокады».</p>	<p><a href="https://kopilkaurokov.ru/prochee/prochee/konspekt_uroka_po_distiplinie_ekologhii_a_na_tiemu_srieda_obitaniia_i_ieie_fakt">https://kopilkaurokov.ru/prochee/prochee/konspekt_uroka_po_distiplinie_ekologhii_a_na_tiemu_srieda_obitaniia_i_ieie_fakt</a></p> <p><a href="https://resh.edu.ru/subject/24/">https://resh.edu.ru/subject/24/</a> <a href="http://school-collection.edu.ru/catalog/">http://school-collection.edu.ru/catalog/</a></p> <p><a href="https://nauka.club/biologiya/sreda-obitaniya.html">https://nauka.club/biologiya/sreda-obitaniya.html</a></p>

						крепкий крючковидный клюв и острые, загнутые когти у хищных птиц и др. Сравнение внешнего вида организмов на натуральных объектах, по таблицам, схемам, описаниям		
Итого по разделу		5	0	1	0			
Раздел 5. Природные сообщества (7 ч)								
5.1	Природные сообщества	7	0	1	0	<p>Раскрытие сущности терминов: природное и искусственное сообщество, цепи и сети питания.</p> <p>Анализ групп организмов в природных сообществах: производители, потребители, разрушители органических веществ.</p> <p>Выявление существенных признаков природных сообществ организмов (лес, пруд, озеро и т. д.).</p> <p>Анализ искусственного и природного сообществ, выявление их отличительных признаков.</p> <p>Исследование жизни организмов по сезонам, зависимость сезонных явлений от факторов неживой природы</p>	День ручного письма.	<a href="https://ypok.pf/library/urok_65_ponyatie_o_prirodnom_soobshestve_070447.html">https://ypok.pf/library/urok_65_ponyatie_o_prirodnom_soobshestve_070447.html</a>  <a href="https://koncept.ru/srednie-klassy/konspekt-uroka/biologiya-6klass/2436-konspekt-uroka-biologii-fgos-5-klass-prirodnye-soobshchestva.html">https://koncept.ru/srednie-klassy/konspekt-uroka/biologiya-6klass/2436-konspekt-uroka-biologii-fgos-5-klass-prirodnye-soobshchestva.html</a>  <a href="https://tak-to-ent.net/load/458-1-0-20937">https://tak-to-ent.net/load/458-1-0-20937</a>
Итого по разделу		7	0	1	0			
Раздел 6. Живая природа и человек (5ч)								
6.1.	Живая природа и человек	4	1	0	1	<p>Анализ и оценивание влияния хозяйственной деятельности людей на природу.</p> <p>Аргументирование введения рационального природопользования и применение безотходных технологий (утилизация отходов производства и бытового мусора).</p> <p>Определение роли человека в природе, зависимости его здоровья от состояния окружающей среды.</p> <p>Обоснование правил поведения человека в природе</p>	Урок открытых мыслей.	<a href="https://nsportal.ru/shkola/biologiya/library/2018/11/28/konspekt-uroka-5-klass-biologiya-nauka-o-zhivoy-prirode">https://nsportal.ru/shkola/biologiya/library/2018/11/28/konspekt-uroka-5-klass-biologiya-nauka-o-zhivoy-prirode</a>  <a href="https://multiurok.ru/files/urok-v-5-klasse-po-teme-znachenie-zhivykh-organizm.html">https://multiurok.ru/files/urok-v-5-klasse-po-teme-znachenie-zhivykh-organizm.html</a>  <a href="https://resh.edu.ru/subject/lesson/462/">https://resh.edu.ru/subject/lesson/462/</a>
Итого по разделу		5	1	0	1			
ОБЩЕЕ КОЛИЧЕСТВО ЧАСОВ ПО ПРОГРАММЕ		34	2	8	1			

ТЕМАТИЧЕСКОЕ ПЛАНИРОВАНИЕ 6 КЛАСС

№ п/п	Наименование разделов и тем программы	Количество часов				Виды деятельности	Модуль воспитательной программы школьный урок	Электронные (цифровые) образовательные ресурсы
		всего	К.р	Лб.р	Пр.р			
Раздел 1. Растительный организм (6 ч)								
1.1.	Биология — наука о живой природе	6	0	1	0	Раскрытие сущности понятия ботаники как науки о растениях. Применение биологических терминов и понятий: растительная клетка, ткань, органы растений, система органов растения, корень, побег, почка, лист и др. Выявление общих признаков растения. Выполнение практических и лабораторных работ с микроскопом с готовыми и временными микропрепаратами. Сравнение растительных тканей и органов растений между собой	День Знаний.	<a href="https://nsportal.ru/shkola/biologiya/library/2018/11/28/konspekt-uroka-5-klass-biologiya-nauka-o-zhivoy-prirode">https://nsportal.ru/shkola/biologiya/library/2018/11/28/konspekt-uroka-5-klass-biologiya-nauka-o-zhivoy-prirode</a>  <a href="https://sdo.edu.orb.ru/theme.php?id=123">https://sdo.edu.orb.ru/theme.php?id=123</a>  <a href="https://resh.edu.ru/subject/24/">https://resh.edu.ru/subject/24/</a> <a href="http://school-collection.edu.ru/catalog/">http://school-collection.edu.ru/catalog/</a>
Итого по разделу		6	0	1	0			
Раздел 2. Строение и жизнедеятельность растительного организма (28 ч)								
2.1.	Питание растений	6	0	2	0	Применение биологических терминов и понятий: побег, лист, корень, растительный организм, минеральное питание, фотосинтез. Исследование на живых объектах или на гербарных образцах внешне-го строения растений, описание их органов: корней, стеблей, листьев, побегов. Описание процессов жизнедеятельности растительного организма: минерального питания, фотосинтеза. Исследование с помощью светового микроскопа строения корневых волосков, внутреннего строения листа. Выявление причинно-следственных связей между строением и функциями тканей, строением органов растений и их жизнедеятельностью. Объяснение значения фотосинтеза в природе и в жизни человека. Обоснование необходимости рационального землепользования	Международный день школьных библиотек. День Героев Отечества. Урок Мужества. Урок памяти «День освобождения Ленинграда от фашистской блокады». День ручного письма. Урок открытых мыслей.	<a href="https://resh.edu.ru/subject/24/">https://resh.edu.ru/subject/24/</a> <a href="http://school-collection.edu.ru/catalog/">http://school-collection.edu.ru/catalog/</a>  <a href="https://nsportal.ru/shkola/biologiya/library/2013/12/14/konspekt-uroka-osobennosti-pitaniya-rasteniy">https://nsportal.ru/shkola/biologiya/library/2013/12/14/konspekt-uroka-osobennosti-pitaniya-rasteniy</a>

2.2	Дыхание растения	4	1	1	0	<p>Раскрытие сущности биологического понятия «дыхание».</p> <p>Объяснение значения в процессе дыхания устьиц и чечевичек.</p> <p>Сравнение процессов дыхания и фотосинтеза.</p> <p>Исследование роли рыхления почвы</p>	<p><a href="https://resh.edu.ru/subject/24/">https://resh.edu.ru/subject/24/</a>  <a href="http://school-collection.edu.ru/catalog/">http://school-collection.edu.ru/catalog/</a></p> <p><a href="https://nsportal.ru/shkola/biologiya/library/2019/12/07/urok-po-teme-dyhanie-rasteniy">https://nsportal.ru/shkola/biologiya/library/2019/12/07/urok-po-teme-dyhanie-rasteniy</a></p>
2.3	Транспорт веществ в растении	7	0	1	0	<p>Установление местоположения различных тканей в побеге растения.</p> <p>Применение биологических терминов и понятий: побег, стебель, лист, корень, транспирация, корневое давление, видоизменённые побеги и корни.</p> <p>Исследование процесса испарения воды листьями (транспирация), объяснение его роли в жизни растения.</p> <p>Определение влияния факторов среды на интенсивность транспирации.</p> <p>Обоснование причин транспорта веществ в растении.</p> <p>Исследование и анализ поперечного спила ствола растений.</p> <p>Овладение приёмами работы с биологической информацией и её преобразование</p>	<p><a href="https://sdo.edu.orb.ru/theme.php?id=451">https://sdo.edu.orb.ru/theme.php?id=451</a></p> <p><a href="https://resh.edu.ru/subject/24/">https://resh.edu.ru/subject/24/</a>  <a href="http://school-collection.edu.ru/catalog/">http://school-collection.edu.ru/catalog/</a></p> <p><a href="https://infourok.ru/urok-po-biologii-v-klasse-na-temu-peredvizhenie-veschestv-v-rastenii-2666757.html">https://infourok.ru/urok-po-biologii-v-klasse-na-temu-peredvizhenie-veschestv-v-rastenii-2666757.html</a></p> <p><a href="https://nsportal.ru/shkola/biologiya/library/2016/05/04/peredvizhenie-veschestv-u-rasteniy">https://nsportal.ru/shkola/biologiya/library/2016/05/04/peredvizhenie-veschestv-u-rasteniy</a></p>
2.4	Рост растения	4	0	1	0	<p>Объяснение роли образовательной ткани, её сравнение с другими растительными тканями.</p> <p>Определение местоположения образовательных тканей: конус нарастания побега, кончик корня, основания междоузлий злаков, стебель древесных растений.</p> <p>Описание роли фитогормонов на рост растения.</p> <p>Обоснование удаления боковых побегов у овощных культур для повышения урожайности</p>	<p><a href="https://sdo.edu.orb.ru/theme.php?id=763">https://sdo.edu.orb.ru/theme.php?id=763</a>  <a href="https://resh.edu.ru/subject/24/">https://resh.edu.ru/subject/24/</a>  <a href="http://school-collection.edu.ru/catalog/">http://school-collection.edu.ru/catalog/</a></p> <p><a href="https://nsportal.ru/shkola/biologiya/library/2015/10/08/konspekt-uroka-po-biologii-po-teme-rost-i-razvitie-rasteniy">https://nsportal.ru/shkola/biologiya/library/2015/10/08/konspekt-uroka-po-biologii-po-teme-rost-i-razvitie-rasteniy</a></p> <p><a href="https://easyen.ru/load/biologija/6_klass/urok_po_teme_rost_i_razvitie_rastenij/73-1-0-5973">https://easyen.ru/load/biologija/6_klass/urok_po_teme_rost_i_razvitie_rastenij/73-1-0-5973</a></p>

2.5	Размножение растения	4	1	0	0	<p>Раскрытие сущности терминов «генеративные» и «вегетативные» органы растения.</p> <p>Описание вегетативных и генеративных органов на живых объектах и на гербарных образцах.</p> <p>Распознавание и описание вегетативного размножения (черенками побегов, листьев, корней) и генеративного (семенного) по их изображениям.</p> <p>Объяснение сущности процессов: оплодотворение у цветковых растений, развитие и размножение.</p> <p>Описание приспособленности растений к опылению: длинные тычинки, много мелкой сухой пыльцы и др. (опыление ветром), наличие нектарников, яркая окраска цветка (опыление насекомыми).</p> <p>Сравнение семян двудольных и однодольных растений.</p> <p>Классифицирование плодов. Объяснение роли распространения плодов и семян в природе.</p> <p>Овладение приёмами вегетативного размножения растений</p>	<p><a href="https://yrok.pф/library/urok_sposobi_razmnozheniya_rastenij_172928.html">https://yrok.pф/library/urok_sposobi_razmnozheniya_rastenij_172928.html</a></p> <p><a href="https://urok.1sept.ru/articles/630685">https://urok.1sept.ru/articles/630685</a></p> <p><a href="https://kopilkaurokov.ru/nachalniyeKlassi/uroki/konspekt-uroka-po-okruzhaiushchiemu-miru-razmnozheniie-i-razvitiie-rastieni">https://kopilkaurokov.ru/nachalniyeKlassi/uroki/konspekt-uroka-po-okruzhaiushchiemu-miru-razmnozheniie-i-razvitiie-rastieni</a></p>
2.6	Развитие растения	3	1	0	0	<p>Описание и сравнение жизненных форм растений.</p> <p>Объяснение влияния факторов внешней среды на рост и развитие растений.</p> <p>Наблюдение за прорастанием семян и развитием проростка, формулирование выводов</p>	<p><a href="https://sdo.edu.orb.ru/theme.php?id=345">https://sdo.edu.orb.ru/theme.php?id=345</a></p> <p><a href="https://resh.edu.ru/subject/24/">https://resh.edu.ru/subject/24/</a></p> <p><a href="http://school-collection.edu.ru/catalog/">http://school-collection.edu.ru/catalog/</a></p>
Итого по разделу		28	2	6	0		
ОБЩЕЕ КОЛИЧЕСТВО ЧАСОВ ПО ПРОГРАММЕ		34	2	7	0		

ТЕМАТИЧЕСКОЕ ПЛАНИРОВАНИЕ 7 КЛАСС

№ п/п	Наименование разделов и тем программы	Количество часов				Виды деятельности	Модуль воспитательной программы школьный урок	Электронные (цифровые) образовательные ресурсы
		всего	К.р	Лб.р	Пр.р			
Раздел 1. Систематические группы растений (22ч)								
1.1.	Классификация растений	2	0	0	0	Классифицирование основных категорий систематики растений: низшие, высшие споровые, высшие семенные. Применение биологических терминов и понятий: микология, бактериология, систематика, царство, отдел, класс, семейство, род, вид, низшие и высшие, споровые и семенные растения. Выявление существенных признаков растений: отдела Покрытосеменные (Цветковые), классов (Однодольные, Двудольные) и семейств (Крестоцветные, Паслёновые и др.).	День Знаний.	<a href="https://nsportal.ru/shkola/biologiya/library/2018/11/28/konspekt-uroka-5-klass-biologiya-nauka-o-zhivoy-priode">https://nsportal.ru/shkola/biologiya/library/2018/11/28/konspekt-uroka-5-klass-biologiya-nauka-o-zhivoy-priode</a>  <a href="https://sdo.edu.orb.ru/theme.php?id=123">https://sdo.edu.orb.ru/theme.php?id=123</a>  <a href="https://resh.edu.ru/subject/24/">https://resh.edu.ru/subject/24/</a> <a href="http://school-collection.edu.ru/catalog/">http://school-collection.edu.ru/catalog/</a>
1.2	Низшие растения. Водоросли	3	0	2	0	Установление взаимосвязей между особенностями строения покрытосеменных растений и их систематической принадлежностью. Определение семейств и их отличительных признаков по схемам, описаниям и изображениям	Международный день школьных библиотек.	<a href="https://infourok.ru/konspekt-uroka-na-temu-vodorosli-klass-biologiya-3069906.html">https://infourok.ru/konspekt-uroka-na-temu-vodorosli-klass-biologiya-3069906.html</a>  <a href="https://urok.1sept.ru/articles/410779">https://urok.1sept.ru/articles/410779</a> <a href="https://multiurok.ru/files/konspekt-uroka-vodorosli.html?reg=ok">https://multiurok.ru/files/konspekt-uroka-vodorosli.html?reg=ok</a>
1.3	Высшие споровые растения. Моховидные (Мхи)	3	0	1	0	Исследование видовой принадлежности покрытосеменных растений (определитель растений).	День Героев Отечества.	<a href="https://nsportal.ru/shkola/biologiya/library/2019/05/15/konspekt-uroka-biologii-v-7-klasse-po-teme-mhi">https://nsportal.ru/shkola/biologiya/library/2019/05/15/konspekt-uroka-biologii-v-7-klasse-po-teme-mhi</a>
1.4	Плауновидные (Плауны). Хвощевидные (Хвощи), Папоротниковидные (Папоротники) (4 ч)	4	1	1	0	Выявление существенных признаков растений отделов: Зелёные водоросли, Моховидные, Папоротниковидные, Хвощевидные, Плауновидные, Голосеменные, Покрытосеменные. Описание многообразия мхов, папоротникообразных, голосеменных.	Урок Мужества.	<a href="https://nsportal.ru/shkola/biologiya/library/2016/10/18/plan-uroka-po-biologii-v-7-klasse-po-teme-otdel-golosemennye-k">https://nsportal.ru/shkola/biologiya/library/2016/10/18/plan-uroka-po-biologii-v-7-klasse-po-teme-otdel-golosemennye-k</a>  <a href="https://www.maam.ru/detskijasad/mnogobrazie-golosemenyh-rastenii.html">https://www.maam.ru/detskijasad/mnogobrazie-golosemenyh-rastenii.html</a>
1.5	Высшие семенные растения. Голосеменные .	2	0	1	0	Выявление особенностей размножения и циклов развития у водорослей, мхов, папоротникообразных, голосеменных растений. Обоснование роли водорослей, мхов, папоротников, хвощей, плаунов, голосеменных, покрытосеменных растений		<a href="https://infourok.ru/razrabotka-uroka-biologii-v-7-klasse-po-teme-otdel-plaunovidnye-osobennosti-stroeniya-i-razmnozheniya-4031587.html">https://infourok.ru/razrabotka-uroka-biologii-v-7-klasse-po-teme-otdel-plaunovidnye-osobennosti-stroeniya-i-razmnozheniya-4031587.html</a>  <a href="https://kopilkaurokov.ru/biologiya/uroki/konspekt-uroka-na-temu-plauny">https://kopilkaurokov.ru/biologiya/uroki/konspekt-uroka-na-temu-plauny</a>

1.6	Покрытосеменные (цветковые) растения	2	0	1	0	в природе и жизни человека. Выделение существенных признаков строения и жизнедеятельности бактерий, грибов, лишайников. Выполнение практических и лабораторных работ по систематике растений, микологии и микробиологии, работа с микроскопом с постоянными и временными микропрепаратами	Урок памяти «День освобождения Ленинграда от фашистской блокады».	<a href="https://resh.edu.ru/subject/lesson/2468/main/">https://resh.edu.ru/subject/lesson/2468/main/</a>  <a href="https://nsportal.ru/shkola/biologiya/library/2018/03/28/urok-biologii-v-7-klasse-poteme-otdel-pokrytosemennye-ili">https://nsportal.ru/shkola/biologiya/library/2018/03/28/urok-biologii-v-7-klasse-poteme-otdel-pokrytosemennye-ili</a>
1.7	Семейства покрытосеменных (цветковых) растений (6 ч).	4	1	1	0			<a href="https://infourok.ru/konspekt-uroka-po-biologii-dlya-7-klasa-na-temu-pokrytosemennye-ili-cvetkovye-5381150.html">https://infourok.ru/konspekt-uroka-po-biologii-dlya-7-klasa-na-temu-pokrytosemennye-ili-cvetkovye-5381150.html</a>  <a href="https://resh.edu.ru/subject/lesson/2468/concept/">https://resh.edu.ru/subject/lesson/2468/concept/</a>
Итого по разделу		20	2	7	0			
Раздел 2. Развитие растительного мира на Земле (2 ч)								
2.1.	Развитие растительного мира на Земле	2	0	0	0	Объяснение сущности развитие растительного мира на Земле Определение структуры экосистемы. Установление взаимосвязи организмов в пищевых цепях, составление схем пищевых цепей и сетей в экосистеме.	День ручного письма.	<a href="https://infourok.ru/konspekt-uroka-po-biologii-dlya-7-klasa-na-temu-mnogoobrazie-rastitelnogo-mira-5647508.html">https://infourok.ru/konspekt-uroka-po-biologii-dlya-7-klasa-na-temu-mnogoobrazie-rastitelnogo-mira-5647508.html</a>  <a href="https://multiurok.ru/files/konspekt-uroka-osnovnyie-etapy-razvitiia-rastitie.html">https://multiurok.ru/files/konspekt-uroka-osnovnyie-etapy-razvitiia-rastitie.html</a>
Итого по разделу		2	0	0	0			
Раздел 3 .Растения в природном сообществе								
Растения в природном сообществе		4	0	0	0	Объяснение сущности экологических факторов: абиотических, биотических и антропогенных и их влияния на организмы приспособленности растений к среде обитания, значения экологических факторов для растений. Объяснение причин смены экосистем. Сравнение биоценозов и агроценозов.		<a href="https://multiurok.ru/files/konspekt-uroka-po-biologii-dlia-7-klasa-ekosist.html">https://multiurok.ru/files/konspekt-uroka-po-biologii-dlia-7-klasa-ekosist.html</a>
Итого по разделу		4	0	0	0			
Раздел 4. Растения и человек (3ч)								



Растения и человек	3	0	0	0	Объяснение роли и значения культурных растений в жизни человека. Выявление черт приспособленности дикорастущих растений к жизни в экосистеме города. Объяснение причин и описание мер охраны растительного мира Земли. Описание современных экологических проблем, их влияния на собственную жизнь и жизнь окружающих людей	Урок открытых мыслей.	<a href="https://urok.1sept.ru/articles/631627">https://urok.1sept.ru/articles/631627</a> <a href="https://resh.edu.ru/subject/lesson/464/">https://resh.edu.ru/subject/lesson/464/</a>  <a href="https://multiurok.ru/files/konspekt-uroka-po-biologhii-dlia-7-klassa-ekosist.html">https://multiurok.ru/files/konspekt-uroka-po-biologhii-dlia-7-klassa-ekosist.html</a>  <a href="https://biouroki.ru/material/plants/outro.html">https://biouroki.ru/material/plants/outro.html</a>
Итого по разделу	3	0	0	0			
Раздел 5. Грибы. Лишайники. Бактерии (3 ч)							
Грибы. Лишайники. Бактерии (4 ч)	5	1	2	0	<p>Выявление отличительных признаков царства Грибы.</p> <p>Описание строения и жизнедеятельности одноклеточных, многоклеточных грибов.</p> <p>Установление взаимосвязи между особенностями строения шляпочных грибов и процессами жизнедеятельности.</p> <p>Определение роли грибов в природе, жизни человека.</p> <p>Аргументирование мер профилактики заболеваний, вызываемых гриба ми.</p> <p>Описание симбиотических взаимоотношений грибов и водорослей в лишайнике.</p> <p>Выявление отличительных признаков царства Бактерии.</p> <p>Описание строения, жизнедеятельности и многообразия бактерий. Описание мер профилактики заболеваний, вызываемых бактериями.</p> <p>Проведение наблюдений и экспериментов за грибами, лишайниками и бактериями.</p> <p>Овладение приёмами работы с биологической информацией о бактериях, грибах, лишайниках и её преобразование</p>		<a href="https://infourok.ru/konspekt-uroka-po-biologii-dlya-7-klassa-na-temu-lishajniki-5738567.html">https://infourok.ru/konspekt-uroka-po-biologii-dlya-7-klassa-na-temu-lishajniki-5738567.html</a>  <a href="https://nsportal.ru/shkola/biologiya/library/2014/01/16/urok-na-temu-lishajniki">https://nsportal.ru/shkola/biologiya/library/2014/01/16/urok-na-temu-lishajniki</a>  <a href="https://multiurok.ru/files/konspekt-uroka-po-biologhii-v-7-klassie-na-tiem-3.html">https://multiurok.ru/files/konspekt-uroka-po-biologhii-v-7-klassie-na-tiem-3.html</a>
Итого по разделу	5	1	2	0			
ОБЩЕЕ КОЛИЧЕСТВО ЧАСОВ ПО ПРОГРАММЕ	34	3	9	0			

## ТЕМАТИЧЕСКОЕ ПЛАНИРОВАНИЕ 8 КЛАСС

№ п/п	Наименование разделов и тем программы	Количество часов				Виды деятельности	Модуль воспитательной программы школьный урок	Электронные (цифровые) образовательные ресурсы
		всего	К.р	Лб.р	Пр.р			
Раздел 1. Животный организм (4 ч)								
1.1.	Животный организм	4	0	1	0	Раскрытие сущности понятия «зоология» как биологической науки. Применение биологических терминов и понятий: зоология, экология, это-логия животных, палеозоология и др. Выявление существенных признаков животных (строение, процессы жизнедеятельности), их сравнение с представителями царства растений. Обоснование многообразия животного мира. Определение по готовым микропрепаратам тканей животных и растений. Описание органов и систем органов животных, установление их взаимосвязи	День Знаний.	<a href="https://infourok.ru/plan-konspekt-otkrytogo-uroka-po-biologii-v-9-klasse-zhivotnyj-organizm-i-ego-osobennosti-4045925.html">https://infourok.ru/plan-konspekt-otkrytogo-uroka-po-biologii-v-9-klasse-zhivotnyj-organizm-i-ego-osobennosti-4045925.html</a>
	Итого по разделу	4	0	1	0			
Раздел 2 Строение и жизнедеятельность организма животного (14 ч)								
2.1	Опора и движение животных	1	0	0	0	Применение биологических терминов и понятий: питание, дыхание, рост, развитие, выделение, опора, движение, размножение, раздражимость, поведение и др. Выявление общих признаков животных, уровней организации животного организма: клетки, ткани, органы, системы органов, организм. Сравнение животных тканей и органов животных между собой. Описание строения и жизнедеятельности животного организма: опора и движение, питание и пищеварение, дыхание и транспорт веществ, выделение, регуляция и поведение, рост, размножение и развитие.	День Героев Отечества.	<a href="https://nsportal.ru/nachalnaya-shkola/okruzhayushchii-mir/2017/02/12/opora-tela-i-dvizhenie">https://nsportal.ru/nachalnaya-shkola/okruzhayushchii-mir/2017/02/12/opora-tela-i-dvizhenie</a>
2.2	Питание и пищеварение у животных	2	0	1	0		Урок Мужества.	<a href="https://nsportal.ru/shkola/biologiya/library/2017/09/25/urok-na-temu-pitanie-zhivotnyh">https://nsportal.ru/shkola/biologiya/library/2017/09/25/urok-na-temu-pitanie-zhivotnyh</a>
2.3	Дыхание животных	1	0	1	0		Урок открытых мыслей	<a href="https://infourok.ru/konspekt-uroka-po-biologii-klass-dihanie-zhivotnih-825328.html">https://infourok.ru/konspekt-uroka-po-biologii-klass-dihanie-zhivotnih-825328.html</a>
2.4	Транспорт веществ у животных	2	0	0	1		День ручного письма»	<a href="https://resh.edu.ru/subject/lesson/6761/conspect/268901/">https://resh.edu.ru/subject/lesson/6761/conspect/268901/</a>

						<p>Объяснение процессов жизнедеятельности животных: движение, питание, дыхание, транспорт веществ, выделение, регуляция, поведение, рост, развитие, размножение. Обсуждение причинно-следственных связей между строением и жизнедеятельностью, строением и средой обитания животных.</p> <p>Проведение наблюдений за процессами жизнедеятельности животных: движением, питанием, дыханием, поведением, ростом и развитием на примере одноклеточных и многоклеточных животных (инфузории-туфельки, дафнии, дождевого червя, муравья, рыб, вороны и др.)</p> <p>Исследование поведения животных (ос, пчёл, муравьёв, рыб, птиц, млекопитающих) и формулирование выводов о врождённом и приобретённом поведении.</p> <p>Обсуждение развития головного мозга позвоночных животных и возникновением инстинктов заботы о потомстве</p>		<a href="https://infourok.ru/material.html?mid=18779">https://infourok.ru/material.html?mid=18779</a>
2.5	Выделение у животных	1	0	0	0		Урок открытых мыслей	<a href="https://resh.edu.ru/subject/lesson/6762/consept/313902/">https://resh.edu.ru/subject/lesson/6762/consept/313902/</a>  <a href="https://infourok.ru/konspekt-uroka-biologii-klass-videlenie-u-zhivotnih-organizmov-1562754.html">https://infourok.ru/konspekt-uroka-biologii-klass-videlenie-u-zhivotnih-organizmov-1562754.html</a>
2.6	Покровы тела у животных	1	0	1	0		Киноуроки .	<a href="https://infourok.ru/konspekt-uroka-s-prezentaciey-po-biologii-pokrovi-tela-zhivotnih-klass-520099.html">https://infourok.ru/konspekt-uroka-s-prezentaciey-po-biologii-pokrovi-tela-zhivotnih-klass-520099.html</a> <a href="https://www.euroki.org/konspekti/biologiya/pokrovy-tela">https://www.euroki.org/konspekti/biologiya/pokrovy-tela</a>
2.7	Координация и регуляция жизнедеятельности у животных	3	1	1	1		Всероссийский урок «Экология и энергосбережение» в рамках Всероссийского фестиваля энергосбережения - Вместе Ярче	<a href="https://infourok.ru/plankonspekt-uroka-po-biologii-klass-koordinaciya-i-regulyaciya-nervnaya-sistema-zhivotnih-1037587.html">https://infourok.ru/plankonspekt-uroka-po-biologii-klass-koordinaciya-i-regulyaciya-nervnaya-sistema-zhivotnih-1037587.html</a>
2.8	Поведение животных	1	0	0	0		Урок - диспут «День единства и примирения» «День толерантности»	<a href="https://infourok.ru/konspekt-uroka-povedenie-zhivotnyh-povedenie-zhivotnyh-v-prirode-i-metody-ee-izucheniya-5549488.html">https://infourok.ru/konspekt-uroka-povedenie-zhivotnyh-povedenie-zhivotnyh-v-prirode-i-metody-ee-izucheniya-5549488.html</a>
2.9	Размножение и развитие животных	2	0	1	0		Урок- консультация. День правовой помощи детям.	<a href="https://infourok.ru/konspekt-uroka-razmnozhenie-i-razvitie-zhivotnih-klass-417855.html">https://infourok.ru/konspekt-uroka-razmnozhenie-i-razvitie-zhivotnih-klass-417855.html</a>  <a href="https://nsportal.ru/nachalnaya-shkola/okruzhayushchii-mir/2017/02/07/urok-po-okruzhayushchemu-miru-v-3-klasse-po-teme">https://nsportal.ru/nachalnaya-shkola/okruzhayushchii-mir/2017/02/07/urok-po-okruzhayushchemu-miru-v-3-klasse-po-teme</a>
	Итого по разделу	14	1	5	2			
Раздел 3. Систематические группы животных (40 ч)								
	Основные категории систематики животных	1	0	0	0	Классифицирование животных на основе их принадлежности к определённой систематической группе. Описание систематических групп	Всероссийская урок «Час кода». День информатики в России.	<a href="https://nsportal.ru/shkola/biologiya/library/2021/11/15/osnovy-sistematiki-rasteniy">https://nsportal.ru/shkola/biologiya/library/2021/11/15/osnovy-sistematiki-rasteniy</a>

Одноклеточные животные — простейшие	2	0	1	0	Выделение существенных признаков одноклеточных животных. Объяснение строения и функций одноклеточных животных, способов их передвижения. Наблюдение передвижения в воде инфузории-туфельки и интерпретация данных. Анализ и оценивание способов выделения избытка воды и вредных конечных продуктов обмена веществ у простейших, обитающих в пресных и солёных водоёмах. Изготовление модели клетки простейшего. Аргументирование принципов здорового образа жизни в связи с попаданием в организм человека паразитических простейших (малярийный плазмодий, дизентерийная амёба, лямблия, сальмонелла и др.)	Урок мужества	<a href="https://infourok.ru/konspekt-uroka-po-biologii-v-klasse-podcarstvo-odnokletochnie-prosteyshie-1520050.html">https://infourok.ru/konspekt-uroka-po-biologii-v-klasse-podcarstvo-odnokletochnie-prosteyshie-1520050.html</a>
Многоклеточные животные. Кишечнополостные	2	0	1	1	Выявление характерных признаков кишечнополостных животных: способность к регенерации, появление нервной сети и в связи с этим рефлекторного поведения и др. Устанавливание взаимосвязи между особенностями строения клеток тела кишечнополостных (покровно-мышечные, стрекательные, промежуточные и др.) и их функциями. Раскрытие роли бесполого и полового размножения в жизни кишечнополостных организмов. Объяснение значения кишечнополостных в природе и жизни человека	Урок памяти. День освобождения Ленинграда от фашистской блокады. Холокост	<a href="https://infourok.ru/konspekt-uroka-po-biologii-dlya-5-klasa-na-temu-podcarstvo-mnogokletochnye-5830133.html">https://infourok.ru/konspekt-uroka-po-biologii-dlya-5-klasa-na-temu-podcarstvo-mnogokletochnye-5830133.html</a>
Плоские, круглые, кольчатые черви	3	0	2	0	Классифицирование червей по типам (плоские, круглые, кольчатые). Определение по внешнему виду, схемам и описаниям представителей свободноживущих и паразитических червей разных типов. Исследование признаков приспособленности к среде обитания у	Уроки Пушкиноведения. День памяти А.С. Пушкина.	<a href="https://infourok.ru/konspekt-tip-ploskie-chervi-7-klass-4465556.html">https://infourok.ru/konspekt-tip-ploskie-chervi-7-klass-4465556.html</a>  <a href="https://nsportal.ru/shkola/biologiya/library/2018/12/09/konspekt-uroka-ploskie-chervi">https://nsportal.ru/shkola/biologiya/library/2018/12/09/konspekt-uroka-ploskie-chervi</a>

						<p>паразитических червей, аргументирование значения приспособленности.</p> <p>Анализ и оценивание влияния факторов риска на здоровье человека, предупреждение заражения паразитическими червями.</p> <p>Исследование рефлексов дождевого червя.</p> <p>Обоснование роли дождевых червей в почвообразовании</p>		
	Членистоногие	6	1	1	1	<p>Выявление характерных признаков представителей типа Членистоногие.</p> <p>Описание представителей классов (Ракообразные, Паукообразные, Насекомые) по схемам, изображениям, коллекциям.</p> <p>Исследование внешнего строения майского жука, описание особенностей его строения как представителя класса насекомых.</p> <p>Обсуждение разных типов развития насекомых с использованием коллекционного материала на примерах ба-бочки капустницы, рыжего таракана и др., выявление признаков сходства и различия.</p> <p>Обсуждение зависимости здоровья человека от членистоногих — переносчиков инфекционных (клещевой энцефалит, малярия и др.) и паразитарных (чесоточный зудень и др.) заболеваний, а также от отравления ядовитыми веществами (тарантул, каракурт и др.).</p> <p>Объяснение значения членистоногих в природе и жизни человека.</p> <p>Овладение приёмами работы с биологической информацией и её преобразование</p>	Урок - диспут. Восоединения России и Крыма.	<p><a href="https://www.yaklass.ru/p/biologia/7-klass/znakomimsia-s-chlenistonogimi-15461/izuchaem-rakoobraznykh-i-paukoobraznykh-15370/re-e8d9dad2-88b4-443f-8507-dc7d9dbedbe4">https://www.yaklass.ru/p/biologia/7-klass/znakomimsia-s-chlenistonogimi-15461/izuchaem-rakoobraznykh-i-paukoobraznykh-15370/re-e8d9dad2-88b4-443f-8507-dc7d9dbedbe4</a></p> <p><a href="https://studarium.ru/article/61">https://studarium.ru/article/61</a></p>
	Моллюски	1	0	0	0	<p>Описание внешнего и внутреннего строения моллюсков.</p> <p>Установление взаимосвязи строения и образа жизни с условиями обитания на примере представителей типа Моллюски.</p> <p>Наблюдение за питанием брюхоногих и двустворчатых моллюсков в школьном аквариуме, определение типов питания.</p>	Урок фантазирования. День юмора и смеха.	

						Исследование раковин беззубки, перловицы, прудовика, катушки, рапаны и классифицирование раковин по классам моллюсков. Установление взаимосвязи между расселением и образом жизни моллюсков. Обоснование роли моллюсков в природе и хозяйственной деятельности людей		
	Хордовые	1	0	0	0	Выявление характерных признаков типа Хордовые, подтипов Бесчерепные и Черепные (Позвоночные). Описание признаков строения и жизнедеятельности ланцетника	Урок мужества Чернобыльской АС	<a href="https://www.yaklass.ru/p/biologia/7-klass/znakomimsia-s-khordovymi-15494/bescherepnye-i-pozvonochnye-15475/re-18dd9704-f1a9-47bf-86b4-5479649bf72e">https://www.yaklass.ru/p/biologia/7-klass/znakomimsia-s-khordovymi-15494/bescherepnye-i-pozvonochnye-15475/re-18dd9704-f1a9-47bf-86b4-5479649bf72e</a>
	Рыбы	3	0	1	0	Выделение отличительных признаков представителей класса Хрящевые рыбы и класса Костные рыбы. Исследование внешнего строения рыб на примере живых объектов. Установление взаимосвязи внешнего строения и среды обитания рыб (обтекаемая форма тела, наличие слизи и др.). Исследование внутреннего строения рыб на влажных препаратах. Описание плавательного пузыря рыб как гидростатического органа. Объяснение механизма погружения и поднятия рыб в водной среде. Обоснование роли рыб в природе и жизни человека. Аргументирование основных правил поведения в природе при ловле рыбы (время, место и др.)	Урок - путешествие приуроченный Дню космонавтики. «Космос — это мы»	<a href="https://infourok.ru/konspekt-zanyatiya-po-teme-kto-takie-ribi-873087.html">https://infourok.ru/konspekt-zanyatiya-po-teme-kto-takie-ribi-873087.html</a>
	Земноводные	3	0	0	0	Выявление характерных признаков у представителей класса Земноводные. Выявление черт приспособленности земноводных как к наземно-воздушной, так и к водной среде обитания. Описание представителей класса по внешнему виду. Обоснование роли земноводных в природе и жизни человека	Урок Памяти. День Победы советского народа в Великой Отечественной войне 1941-1945 годов.	<a href="https://infourok.ru/konspekt-po-teme-klass-zemnovodnye-5840272.html">https://infourok.ru/konspekt-po-teme-klass-zemnovodnye-5840272.html</a>  <a href="https://resh.edu.ru/subject/lesson/2110/main/">https://resh.edu.ru/subject/lesson/2110/main/</a>

	Пресмыкающиеся	4	1	0	0	<p>Выявление характерных признаков у представителей класса Пресмыкающиеся. Выявление черт приспособленности пресмыкающихся к воздушно-наземной среде (сухая, покрытая чешуйками кожа, ячеистые лёгкие и др.). Сравнение земноводных и пресмыкающихся по внешним и внутренним признакам. Описание представителей класса. Обоснование ограниченности распространения земноводных и пресмыкающихся в природе. Определение роли пресмыкающихся в природе и жизни человека. Овладение приёмами работы с биологической информацией и её преобразование</p>	Урок творчества. День славянской письменности и культуры.	<a href="https://resh.edu.ru/subject/lesson/2112/main/">https://resh.edu.ru/subject/lesson/2112/main/</a>
	Птицы	5	0	1	0	<p>Выявление характерных признаков у представителей класса Пресмыкающиеся. Выявление черт приспособленности пресмыкающихся к воздушно-наземной среде (сухая, покрытая чешуйками кожа, ячеистые лёгкие и др.). Сравнение земноводных и пресмыкающихся по внешним и внутренним признакам. Описание представителей класса. Обоснование ограниченности распространения земноводных и пресмыкающихся в природе. Определение роли пресмыкающихся в природе и жизни человека. Овладение приёмами работы с биологической информацией и её преобразование признакам. Описание представителей класса. Обоснование ограниченности распространения земноводных и пресмыкающихся в природе. Определение роли пресмыкающихся в природе и жизни человека.</p>	«За страницами учебников»: Предметные олимпиады Интеллектуальные интернет – конкурсы («Учи. Ру», «Я-класс», «Российская электронная школа» и др.) Библиотечные уроки Викторины, интеллектуальные игры	<a href="https://resh.edu.ru/subject/lesson/2113/main/">https://resh.edu.ru/subject/lesson/2113/main/</a>  <a href="https://infourok.ru/konspekt-po-okruzhayushemu-miru-po-teme-pticy-5731089.html">https://infourok.ru/konspekt-po-okruzhayushemu-miru-po-teme-pticy-5731089.html</a>

						<p>Овладение приёмами работы с биологической информацией и её преобразование</p> <p>Обоснование сезонного поведения птиц.</p> <p>Сопоставление систем органов пресмыкающихся и птиц, выявление общих черт строения.</p> <p>Выявление черт приспособленности птиц по рисункам, таблицам, фрагментам фильмов к среде обитания (экологические группы птиц).</p> <p>Обоснование роли птиц в природе и жизни человека</p>			
	Млекопитающие	7	0	1	0	<p>Выявление характерных признаков класса млекопитающих.</p> <p>Установление взаимосвязей между развитием головного мозга млекопитающих и их поведением.</p> <p>Классифицирование млекопитающих по отрядам (грызуны, хищные, китообразные и др.).</p> <p>Выявление черт приспособленности млекопитающих к средам обитания.</p> <p>Обсуждение роли млекопитающих в природе и жизни человека.</p> <p>Описание роли домашних животных в хозяйственной деятельности людей</p>	<p>«За страницами учебников»:</p> <p>Предметные олимпиады</p> <p>Интеллектуальные интернет – конкурсы («Учи. Ру», «Я-класс», «Российская электронная школа» и др.)</p> <p>Библиотечные уроки</p> <p>Викторины,</p> <p>интеллектуальные игры</p>	<p><a href="https://infourok.ru/konspekt-uroka-poteme-mlekovpitayuschie-klass-3242808.html">https://infourok.ru/konspekt-uroka-poteme-mlekovpitayuschie-klass-3242808.html</a></p>	
	Итого по разделу	38	2	8	2				
Раздел 4. Развитие животного мира на Земле (4 ч)									
	Развитие животного мира на Земле	5	0	0	1	<p>Объяснение усложнения организации животных в ходе эволюции.</p> <p>Обсуждение причин эволюционного развития органического мира.</p> <p>Выявление черт приспособленности животных к средам обитания.</p> <p>Описание по рисункам, схемам и останкам вымерших животных.</p> <p>Обсуждение причин сохранения на протяжении миллионов лет в неизменном виде «живых ископаемых». Овладение приёмами работы с биологической информацией и её преобразование</p>	<p>«За страницами учебников»:</p> <p>Предметные олимпиады</p> <p>Интеллектуальные интернет – конкурсы («Учи. Ру», «Я-класс», «Российская электронная школа» и др.)</p> <p>Библиотечные уроки</p> <p>Викторины,</p> <p>интеллектуальные игры</p>	<p><a href="https://infourok.ru/plan-konspekt-uroka-biologii-v-7-klasse-na-temu-razviti-zhivotnyh-4720843.html">https://infourok.ru/plan-konspekt-uroka-biologii-v-7-klasse-na-temu-razviti-zhivotnyh-4720843.html</a></p>	
	Итого по разделу	5	0	0	1				



Раздел 5. Животные в природных сообществах (3 ч)								
Животные в при- родных сообществах	3	0	0	0	0	<p>Описание сред обитания, занимаемых животными, выявление черт приспособленности животных к среде обитания.</p> <p>Выявление взаимосвязи животных в природных сообществах, цепи и сети питания.</p> <p>Установление взаимосвязи животных с растениями, грибами, лишайниками и бактериями в природных сообществах.</p> <p>Описание животных природных зон Земли.</p> <p>Выявление основных закономерностей распространения животных по планете.</p> <p>Обоснование роли животных в природных сообществах.</p> <p>Обсуждение роли науки о животных в практической деятельности людей.</p> <p>Аргументирование основных правил поведения в природе в связи с бережным отношением к животному миру</p>	<p>Интеллектуальные интернет – конкурсы («Учи. Ру», «Я-класс», «Российская электронная школа» и др.)</p> <p>Библиотечные уроки</p> <p>Викторины,</p> <p>интеллектуальные игры</p>	<p><a href="https://infourok.ru/zoologiya-nauka-o-carstve-zhivotnie-mnogoobrazie-zhivotnih-ih-rasprostranenie-dikie-i-domashnie-zhivotniemesto-i-rol-zhivotnih-v-1927692.html">https://infourok.ru/zoologiya-nauka-o-carstve-zhivotnie-mnogoobrazie-zhivotnih-ih-rasprostranenie-dikie-i-domashnie-zhivotniemesto-i-rol-zhivotnih-v-1927692.html</a></p> <p><a href="https://nsportal.ru/shkola/biologiya/library/2014/06/30/konspekt-uroka-i-prezentatsiya-po-teme-prirodnye-soobshchestva-5">https://nsportal.ru/shkola/biologiya/library/2014/06/30/konspekt-uroka-i-prezentatsiya-po-teme-prirodnye-soobshchestva-5</a></p>
Итого по разделу	3	0	0	0	0			
Раздел 6. Животные и чело- век (4ч)								
Животные и человек	4	1	0	0	0	<p>Применение биологических терм нов и понятий: одомашнивание, селекция, порода, искусственный от- бор, синантропные виды.</p> <p>Объяснение значения домашних животных в природе и жизни человека.</p> <p>Обоснование методов борьбы с животными-вредителями.</p> <p>Описание синантропных видов беспозвоночных и позвоночных животных.</p> <p>Выявление черт адаптации синантропных видов к городским условиям жизни.</p> <p>Обсуждение вопросов создания питомников для бездомных животных, восстановления численности редких животных на охраняемых территориях</p>	<p>Предметные олимпиады</p> <p>Интеллектуальные интернет – конкурсы («Учи. Ру», «Я-класс», «Российская электронная школа» и др.)</p> <p>Библиотечные уроки</p> <p>Викторины,</p> <p>интеллектуальные игры</p>	<p><a href="https://infourok.ru/urok-okruzhayuschego-mira-chelovek-i-zhivotnie-2864322.html">https://infourok.ru/urok-okruzhayuschego-mira-chelovek-i-zhivotnie-2864322.html</a></p>
Итого по разделу	4	1	0	0	0			
ОБЩЕЕ КОЛИЧЕСТВО ЧАСОВ ПО ПРОГРАММЕ	68	4	14	5				

ТЕМАТИЧЕСКОЕ ПЛАНИРОВАНИЕ 9 КЛАСС

№ п/п	Наименование разделов и тем программы	Количество часов				Виды деятельности	Модуль воспитательной программы школьный урок	Электронные (цифровые) образовательные ресурсы
		все го	кон трольные раб оты	Лабо ратор ные работ ы	Л прак тическ ие работ ы			
1.	Человек — биосоциальный вид	2	0	0	0	Раскрытие сущности наук о человеке (анатомии, физиологии, гигиены, антропологии, психологии и др.). Обсуждение методов исследования организма человека. Объяснение положения человека в системе органического мира (вид, род, семейство, отряд, класс, тип, царство). Выявление черт сходства человека с млекопитающими, сходства и отличия с приматами. Обоснование происхождения человека от животных. Объяснение приспособленности человека к различным экологическим факторам (человеческие расы). Описание биологических и социальных факторов антропогенеза, этапов и факторов становления человека.	День Знаний.	<a href="https://resh.edu.ru/subject/lesson/5476/conspect/270916/">https://resh.edu.ru/subject/lesson/5476/conspect/270916/</a>
Итого по разделу		2	0	0	0			
2.	Структура организма человека	3	0	3	0	Объяснение смысла клеточной теории. Описание по внешнему виду (изображению), схемам общих признаков организма человека, уровней его организации: клетки, ткани, органы, системы органов, организм. Исследование клеток слизистой оболочки рта человека. Распознавание типов тканей, их свойств и функций на готовых микропрепаратах, органов и систем органов (по таблицам, муляжам). Установление взаимосвязи органов и	Урок открытых мыслей	<a href="https://nsportal.ru/nachalnaya-shkola/okruzhayushchii-mir/2017/02/12/opora-tela-i-dvizhenie">https://nsportal.ru/nachalnaya-shkola/okruzhayushchii-mir/2017/02/12/opora-tela-i-dvizhenie</a> Клеточное строение организма (РЭШ) - <a href="https://resh.edu.ru/subject/lesson/2460/start/">https://resh.edu.ru/subject/lesson/2460/start/</a> Ткани организма (РЭШ) - <a href="https://resh.edu.ru/subject/lesson/2459/start/">https://resh.edu.ru/subject/lesson/2459/start/</a>

						систем как основы гомеостаза		
Итого по разделу		3	0	3	0			
3.	Нейрогуморальная регуляция	9	1	1	1	<p>Описание нервной системы, её организации и значения; центрального и периферического, соматического и вегетативного отделов; нейронов, нервов, нервных узлов; рефлекторной дуги; спинного и головного мозга, их строения и функций; нарушения в работе нервной системы; гормонов, их роли в регуляции физиологических функций организма. Объяснение рефлекторного принципа работы нервной системы; организации головного и спинного мозга, их функций; отличительных признаков вегетативного и соматического отделов нервной системы. Сравнение безусловных и условных рефлексов. Исследование отделов головного мозга, больших полушарий человека (по муляжам). Обсуждение нейрогуморальной регуляции процессов жизнедеятельности организма человека. Классифицирование желёз в организме человека на железы внутренней (эндокринные), внешней и смешанной секреции. Определение отличий желёз внутренней и внешней секреции. Описание эндокринных заболеваний. Выявление причин нарушений в работе нервной системы и эндокринных желёз.</p>	День Героев Отечества.	<a href="https://nsportal.ru/shkola/biologiya/library/2017/09/25/urok-na-temu-pitanie-zhivotnyh">https://nsportal.ru/shkola/biologiya/library/2017/09/25/urok-na-temu-pitanie-zhivotnyh</a> Гуморальная регуляция (РЭШ) - <a href="https://resh.edu.ru/subject/lesson/2458/start/">https://resh.edu.ru/subject/lesson/2458/start/</a> Строение и значение нервной системы (РЭШ) - <a href="https://resh.edu.ru/subject/lesson/2457/start/">https://resh.edu.ru/subject/lesson/2457/start/</a> Строение и функции спинного мозга (РЭШ) - <a href="https://resh.edu.ru/subject/lesson/2729/start/">https://resh.edu.ru/subject/lesson/2729/start/</a> Строение и функции головного мозга. Полушария большого мозга (РЭШ) - <a href="https://resh.edu.ru/subject/lesson/2456/start/">https://resh.edu.ru/subject/lesson/2456/start/</a>

Итого по разделу		9	1	1	1			
4.	Опора и движение	5	0	4	1	<p>Объяснение значения опорно-двигательного аппарата. Исследование состава и свойств костей (на муляжах). Выявление отличительных признаков в строении костной и мышечной тканей. Классифицирование типов костей и их соединений. Описание отделов скелета человека, их значения, особенностей строения и функций скелетных мышц. Выявление отличительных признаков скелета человека, связанных с прямохождением и трудовой деятельностью, от скелета приматов. Исследование гибкости позвоночника, влияния статической и динамической нагрузки на утомление мышц, обсуждение полученных результатов.</p> <p>Аргументирование основных принципов рациональной организации труда и отдыха. Оценивание влияния факторов риска на здоровье человека. Описание и использование приёмов оказания первой помощи при травмах опорно-двигательной системы. Выявление признаков плоскостопия и нарушения осанки, обсуждение полученных результатов.</p>	Урок Мужества.	<a href="https://infourok.ru/konspekt-uroka-po-biologii-klass-dihanie-zhivotnih-825328.html">https://infourok.ru/konspekt-uroka-po-biologii-klass-dihanie-zhivotnih-825328.html</a> Кости скелета. Строение скелета(РЭШ) - <a href="https://resh.edu.ru/subject/lesson/2487/start/">https://resh.edu.ru/subject/lesson/2487/start/</a> Мышцы. Работа мышц. (РЭШ) - <a href="https://resh.edu.ru/subject/lesson/2494/start/">https://resh.edu.ru/subject/lesson/2494/start/</a> Двигательная активность и здоровье человека (РЭШ) - <a href="https://resh.edu.ru/subject/lesson/2658/start/">https://resh.edu.ru/subject/lesson/2658/start/</a>
Итого по разделу		5	0	4	1			
5.	Внутренняя среда организма	4	0	1	0	<p>Описание внутренней среды человека. Сравнение форменных элементов крови. Исследование клеток крови на готовых препаратах. Установление взаимосвязи между строением форменных элементов крови и выполняемыми функциями. Описание групп крови. Объяснение принципов переливания крови, механизмов свёртывания крови. Обоснование значения донорства.</p>	Урок - диспут. Воссоединения России и Крыма	<a href="https://resh.edu.ru/subject/lesson/6761/conspect/268901/">https://resh.edu.ru/subject/lesson/6761/conspect/268901/</a>  <a href="https://infourok.ru/material.html?mid=18779">https://infourok.ru/material.html?mid=18779</a> Состав крови. Постоянство внутренней среды. (РЭШ) - <a href="https://resh.edu.ru/subject/lesson/2495/start/">https://resh.edu.ru/subject/lesson/2495/start/</a> Как наш

						Описание факторов риска на здоровье человека при заболеваниях крови. Классифицирование видов иммунитета, объяснение его значения в жизни человека. Обоснование необходимости соблюдения мер профилактики инфекционных заболеваний. Обсуждение роли вакцин и лечебных сывороток для сохранения здоровья человека.		организм защищается от инфекций (РЭШ) - <a href="https://resh.edu.ru/subject/lesson/1580/start/">https://resh.edu.ru/subject/lesson/1580/start/</a>
Итого по разделу		4	0	1	0			
6.	Кровообращение	5	1	3	0	Описание органов кровообращения. Сравнение особенностей строения и роли сосудов, кругов кровообращения. Объяснение причин движения крови и лимфы по сосудам, изменения скорости кровотока в кругах кровообращения. Измерение кровяного давления, обсуждение результатов исследования. Подсчёт пульса и числа сердечных сокращений у человека в покое и после дозированных физических нагрузок, обсуждение результатов исследования. Объяснение нейрогуморальной регуляции работы сердца и сосудов в организме человека. Обоснование необходимости соблюдения мер профилактики сердечно-сосудистых болезней. Описание и использование приёмов оказания первой помощи при кровотечениях.	Интеллектуальные интернет – конкурсы («Учи. Ру», «Я-класс», «Российская электронная школа» и др.) Библиотечные уроки Викторины, интеллектуальные игры	<a href="https://resh.edu.ru/subject/lesson/6762/conspect/313902/">https://resh.edu.ru/subject/lesson/6762/conspect/313902/</a>  <a href="https://infourok.ru/konspekt-uroka-biologii-klass-videlenie-u-zhivotnih-organizmov-1562754.html">https://infourok.ru/konspekt-uroka-biologii-klass-videlenie-u-zhivotnih-organizmov-1562754.html</a>  Органы кровообращения. Работа сердца (РЭШ) - <a href="https://resh.edu.ru/subject/lesson/1581/start/">https://resh.edu.ru/subject/lesson/1581/start/</a> Движение крови по сосудам (РЭШ) - <a href="https://resh.edu.ru/subject/lesson/2489/start/">https://resh.edu.ru/subject/lesson/2489/start/</a>
Всего по разделу		5	1	3	0			
7.	Дыхание	5	0	2	0	Объяснение сущности процесса дыхания. Установление взаимосвязи между особенностями строения органов дыхания и выполняемыми функциями. Объяснение механизмов дыхания, нейрогуморальной регуляции работы органов дыхания.	Урок открытых мыслей	<a href="https://infourok.ru/konspekt-uroka-s-prezentaciey-po-biologii-pokrovitela-zhivotnih-klass-520099.html">https://infourok.ru/konspekt-uroka-s-prezentaciey-po-biologii-pokrovitela-zhivotnih-klass-520099.html</a> <a href="https://www.euroki.org/konspekti/biologiya/pokrovy-tela">https://www.euroki.org/konspekti/biologiya/pokrovy-tela</a>

						Описание процесса газообмена в тканях и лёгких. Исследование жизненной ёмкости лёгких и определение частоты дыхания, обсуждение полученных результатов. Анализ и оценивание влияния факторов риска на дыхательную систему. Выявление причин инфекционных заболеваний. Описание мер предупреждения инфекционных заболеваний. Обоснование приёмов оказания первой помощи при остановке дыхания		
Всего по разделу		5	0	2	0			
8.	Питание и пищеварение	6	0	2	0	Описание органов пищеварительной системы. Установление взаимосвязи между строением органов пищеварения и выполняемыми ими функциями. Объяснение механизмов пищеварения, нейрогуморальной регуляции процессов пищеварения. Исследование действия ферментов слюны на крахмал, обсуждение результатов. Наблюдение за воздействием желудочного сока на белки. Обоснование мер профилактики инфекционных заболеваний органов пищеварения, основных принципов здорового образа жизни и гигиены питания.	Урок памяти. День освобождения Ленинграда от фашистской блокады. Холокост	<a href="https://infourok.ru/plankonspekt-uroka-po-biologii-klass-koordinaciya-i-regulyaciya-nervnaya-sistema-zhivotnih-1037587.html">https://infourok.ru/plankonspekt-uroka-po-biologii-klass-koordinaciya-i-regulyaciya-nervnaya-sistema-zhivotnih-1037587.html</a>
Всего по разделу		6	0	2	0			
9.	Обмен веществ и превращение энергии	5	0	1	1	Обоснование взаимосвязи человека и окружающей среды. Описание биологически активных веществ — витаминов, ферментов, гормонов и объяснение их роли в процессе обмена веществ и превращения энергии. Классифицирование витаминов. Определение признаков авитаминозов и гиповитаминозов. Составление меню в зависимости от калорийности пищи и содержания витаминов. Обоснование основных принципов рационального питания как фактора укрепления	Киноуроки .	<a href="https://infourok.ru/konspekt-uroka-povedenie-zhivotnyh-povedenie-zhivotnyh-v-prirode-i-metody-ee-izucheniya-5549488.html">https://infourok.ru/konspekt-uroka-povedenie-zhivotnyh-povedenie-zhivotnyh-v-prirode-i-metody-ee-izucheniya-5549488.html</a>

						здоровья.		
Итого по разделу		5	0	1	1			
10.	Кожа	4	1	2	1	Описание строения и функций кожи, её производных. Исследование влияния факторов окружающей среды на кожу. Объяснение механизмов терморегуляции. Исследование типов кожи на различных участках тела. Описание приёмов первой помощи при солнечном и тепловом ударах, травмах, ожогах, обморожении; основных гигиенических требований к одежде и обуви. Применение знаний по уходу за кожей лица и волосами в зависимости от типа кожи. Обсуждение заболеваний кожи и их предупреждения.	Всероссийская урок «Час кода». День информатики в России.	<a href="https://infourok.ru/konspekt-uroka-razmnozhenie-i-razvitie-zhivotnih-klass-417855.html">https://infourok.ru/konspekt-uroka-razmnozhenie-i-razvitie-zhivotnih-klass-417855.html</a>  <a href="https://nsportal.ru/nachalnaya-shkola/okruzhayushchii-mir/2017/02/07/urok-po-okruzhayushchemu-miru-v-3-klasse-po-teme">https://nsportal.ru/nachalnaya-shkola/okruzhayushchii-mir/2017/02/07/urok-po-okruzhayushchemu-miru-v-3-klasse-po-teme</a>
Итого по разделу		4	1	2	1			
11.	Выделение	4	0	0	2	Выявление существенных признаков органов системы мочевого выделения. Объяснение значения органов системы мочевого выделения в выведении вредных, растворимых в воде веществ. Установление взаимосвязи между особенностями строения органов и выполняемыми функциями. Объяснение влияния нейрогуморальной регуляции на работу мочевыделительной системы. Исследование местоположения почек на муляже человека. Аргументирование и оценивание влияния факторов риска на здоровье человека. Описание мер профилактики болезней органов мочевыделительной системы	Киноуроки .	<a href="https://nsportal.ru/nachalnaya-shkola/okruzhayushchii-mir/2017/02/12/opora-tela-i-dvizhenie">https://nsportal.ru/nachalnaya-shkola/okruzhayushchii-mir/2017/02/12/opora-tela-i-dvizhenie</a>
Итого по разделу		4	0	0	2			

## 2.1.12 ХИМИЯ

Рабочая программа по химии на уровне основного общего образования составлена на основе Требований к результатам освоения основной образовательной программы основного общего образования, представленных в Федеральном государственном образовательном стандарте основного общего образования, с учётом распределённых по классам проверяемых требований к результатам освоения основной образовательной программы основного общего образования и элементов содержания, представленных в Универсальном кодификаторе по химии, а также на основе программы воспитания обучающихся при получении основного общего образования и с учётом Концепции преподавания учебного предмета «Химия» в образовательных организациях Российской Федерации, реализующих основные общеобразовательные программы (утв. Решением Коллегии Минпросвещения России, протокол от 03.12.2019 N ПК-4вн).

### ПОЯСНИТЕЛЬНАЯ ЗАПИСКА

Рабочая программа даёт представление о целях, общей стратегии обучения, воспитания и развития обучающихся средствами учебного предмета «Химия»; устанавливает обязательное предметное содержание, предусматривает распределение его по классам и структурирование его по разделам и темам курса, определяет количественные и качественные характеристики содержания; даёт примерное распределение учебных часов по тематическим разделам курса и рекомендуемую (примерную) последовательность их изучения с учётом межпредметных и внутрипредметных связей, логики учебного процесса, возрастных особенностей обучающихся; определяет возможности предмета для реализации требований к результатам освоения основной образовательной программы на уровне основного общего образования, а также требований к результатам обучения химии на уровне целей изучения предмета и основных видов учебно-познавательной деятельности/учебных действий ученика по освоению учебного содержания.

#### Общая характеристика учебного предмета «Химия»

Вклад учебного предмета «Химия» в достижение целей основного общего образования обусловлен во многом значением химической науки в познании законов природы, в развитии производительных сил общества и создании новой базы материальной культуры.

Химия как элемент системы естественных наук распространила своё влияние на все области человеческого существования, задала новое видение мира, стала неотъемлемым компонентом мировой культуры, необходимым условием жизни общества: знание химии служит основой для формирования мировоззрения человека, его представлений о материальном единстве мира; важную роль играют формируемые химией представления о взаимопревращениях энергии и об эволюции веществ в природе; современная химия направлена на решение глобальных проблем устойчивого развития человечества — сырьевой, энергетической, пищевой и экологической безопасности, проблем здравоохранения.

В условиях возрастающего значения химии в жизни общества существенно повысилась роль химического образования. В плане социализации оно является одним из условий формирования интеллекта личности и гармоничного её развития.

Современному человеку химические знания необходимы для приобретения общекультурного уровня, позволяющего уверенно трудиться в социуме и ответственно участвовать в многообразной жизни общества, для осознания важности разумного отношения к своему здоровью и здоровью других, к окружающей природной среде, для грамотного поведения при использовании различных материалов и химических веществ в повседневной жизни.

Химическое образование в основной школе является базовым по отношению к системе общего химического образования. Поэтому на соответствующем ему уровне оно реализует присущие



общему химическому образованию ключевые ценности, которые отражают государственные, общественные и индивидуальные потребности. Этим определяется сущность общей стратегии обучения, воспитания и развития обучающихся средствами учебного предмета «Химия».

Изучение предмета: 1) способствует реализации возможностей для саморазвития и формирования культуры личности, её общей и функциональной грамотности; 2) вносит вклад в формирование мышления и творческих способностей подростков, навыков их самостоятельной учебной деятельности, экспериментальных и исследовательских умений, необходимых как в повседневной жизни, так и в профессиональной деятельности; 3) знакомит со спецификой научного мышления, закладывает основы целостного взгляда на единство природы и человека, является ответственным этапом в формировании естественно-научной грамотности подростков; 4) способствует формированию ценностного отношения к естественно-научным знаниям, к природе, к человеку, вносит свой вклад в экологическое образование школьников.

Названные направления в обучении химии обеспечиваются спецификой содержания предмета, который является педагогически адаптированным отражением базовой науки химии на определённом этапе её развития.

Курс химии основной школы ориентирован на освоение обучающимися основ неорганической химии и некоторых понятий и сведений об отдельных объектах органической химии.

Структура содержания предмета сформирована на основе системного подхода к его изучению. Содержание складывается из системы понятий о химическом элементе и веществе и системы понятий о химической реакции. Обе эти системы структурно организованы по принципу последовательного развития знаний на основе теоретических представлений разного уровня: атомно-молекулярного учения как основы всего естествознания, уровня Периодического закона Д. И. Менделеева как основного закона химии, учения о строении атома и химической связи, представлений об электролитической диссоциации веществ в растворах. Теоретические знания рассматриваются на основе эмпирически полученных и осмысленных фактов, развиваются последовательно от одного уровня к другому, выполняя функции объяснения и прогнозирования свойств, строения и возможностей практического применения и получения изучаемых веществ.

Такая организация содержания курса способствует представлению химической составляющей научной картины мира в логике её системной природы. Тем самым обеспечивается возможность формирования у обучающихся ценностного отношения к научному знанию и методам познания в науке. Важно также заметить, что освоение содержания курса происходит с привлечением знаний из ранее изученных курсов: «Окружающий мир», «Биология. 5—7 классы» и «Физика. 7 класс».

Цели изучения учебного предмета «Химия»

К направлению первостепенной значимости при реализации образовательных функций предмета «Химия» традиционно относят формирование знаний основ химической науки как области современного естествознания, практической деятельности человека и как одного из компонентов мировой культуры. Задача предмета состоит в формировании системы химических знаний — важнейших фактов, понятий, законов и теоретических положений, доступных обобщений мировоззренческого характера, языка науки, знаний о научных методах изучения веществ и химических реакций, а также в формировании и развитии умений и способов деятельности, связанных с планированием, наблюдением и проведением химического эксперимента, соблюдением правил безопасного обращения с веществами в повседневной жизни.

Наряду с этим цели изучения предмета в программе уточнены и скорректированы с учётом новых приоритетов в системе основного общего образования. Сегодня в образовании особо значимой признаётся направленность обучения на развитие и саморазвитие личности, формирование её

интеллекта и общей культуры. Обучение умению учиться и продолжать своё образование самостоятельно становится одной из важнейших функций учебных предметов.

В связи с этим при изучении предмета в основной школе доминирующее значение приобрели такие цели, как:

формирование интеллектуально развитой личности, готовой к самообразованию, сотрудничеству, самостоятельному принятию решений, способной адаптироваться к быстро меняющимся условиям жизни;

направленность обучения на систематическое приобщение учащихся к самостоятельной познавательной деятельности, научным методам познания, формирующим мотивацию и развитие способностей к химии;

обеспечение условий, способствующих приобретению обучающимися опыта разнообразной деятельности, познания и самопознания, ключевых навыков (ключевых компетенций), имеющих универсальное значение для различных видов деятельности;

формирование умений объяснять и оценивать явления окружающего мира на основании знаний и опыта, полученных при изучении химии;

формирование у обучающихся гуманистических отношений, понимания ценности химических знаний для выработки экологически целесообразного поведения в быту и трудовой деятельности в целях сохранения своего здоровья и окружающей природной среды;

развитие мотивации к обучению, способностей к самоконтролю и самовоспитанию на основе усвоения общечеловеческих ценностей, готовности к осознанному выбору профиля и направленности дальнейшего обучения.

Место учебного предмета «Химия» в учебном плане

В системе общего образования «Химия» признана обязательным учебным предметом, который входит в состав предметной области «Естественно-научные предметы».

Учебным планом МАОУ «Ефимовская СОШ» на её изучение отведено 136 учебных часов — по 2 ч в неделю в 8 и 9 классах соответственно.

Для каждого класса предусмотрено резервное учебное время, которое может быть использовано участниками образовательного процесса в целях формирования вариативной составляющей содержания конкретной рабочей программы. При этом обязательная (инвариантная) часть содержания предмета, установленная рабочей программой, и время, отводимое на её изучение, должны быть сохранены полностью.

## СОДЕРЖАНИЕ УЧЕБНОГО ПРЕДМЕТА «ХИМИЯ»

### 8 КЛАСС

Первоначальные химические понятия

Предмет химии. Роль химии в жизни человека. Тела и вещества. Физические свойства веществ. Агрегатное состояние веществ. Понятие о методах познания в химии. Химия в системе наук. Чистые вещества и смеси. Способы разделения смесей.

Атомы и молекулы. Химические элементы. Символы химических элементов. Простые и сложные вещества. Атомно-молекулярное учение.

Химическая формула. Валентность атомов химических элементов. Закон постоянства состава веществ. Относительная атомная масса. Относительная молекулярная масса. Массовая доля химического элемента в соединении.

Физические и химические явления. Химическая реакция и её признаки. Закон сохранения массы веществ. Химические уравнения. Классификация химических реакций (соединения, разложения, замещения, обмена).

Химический эксперимент: знакомство с химической посудой, с правилами работы в лаборатории и приёмами обращения с лабораторным оборудованием; изучение и описание физических свойств образцов неорганических веществ; наблюдение физических (плавление воска, таяние льда, растирание сахара в ступке, кипение и конденсация воды) и химических (горение свечи, прокаливание медной проволоки, взаимодействие мела с кислотой) явлений, наблюдение и описание признаков протекания химических реакций (разложение сахара, взаимодействие серной кислоты с хлоридом бария, разложение гидроксида меди(II) при нагревании, взаимодействие железа с раствором соли меди(II)); изучение способов разделения смесей (с помощью магнита, фильтрование, выпаривание, дистилляция, хроматография), проведение очистки поваренной соли; наблюдение и описание результатов проведения опыта, иллюстрирующего закон сохранения массы; создание моделей молекул (шаростержневых).

Важнейшие представители неорганических веществ

Воздух — смесь газов. Состав воздуха. Кислород — элемент и простое вещество. Нахождение кислорода в природе, физические и химические свойства (реакции горения). Оксиды. Применение кислорода. Способы получения кислорода в лаборатории и промышленности. Круговорот кислорода в природе. Озон — аллотропная модификация кислорода.

Тепловой эффект химической реакции, термохимические уравнения, экзо- и эндотермические реакции. Топливо: уголь и метан. Загрязнение воздуха, усиление парникового эффекта, разрушение озонового слоя.

Водород — элемент и простое вещество. Нахождение водорода в природе, физические и химические свойства, применение, способы получения. Кислоты и соли.

Количество вещества. Моль. Молярная масса. Закон Авогадро. Молярный объём газов. Расчёты по химическим уравнениям.

Физические свойства воды. Вода как растворитель. Растворы. Насыщенные и ненасыщенные растворы. Растворимость веществ в воде.<sup>1</sup> Массовая доля вещества в растворе. Химические свойства воды. Основания. Роль растворов в природе и в жизни человека. Круговорот воды в природе. Загрязнение природных вод. Охрана и очистка природных вод.

Классификация неорганических соединений. Оксиды. Классификация оксидов: солеобразующие (основные, кислотные, амфотерные) и несолеобразующие. Номенклатура оксидов (международная и тривиальная). Физические и химические свойства оксидов. Получение оксидов.

Основания. Классификация оснований: щёлочи и нерастворимые основания. Номенклатура оснований (международная и тривиальная). Физические и химические свойства оснований. Получение оснований.

---

<sup>1</sup> Курсивом обозначен учебный материал, который изучается, но не выносится на промежуточную и итоговую аттестацию.

Кислоты. Классификация кислот. Номенклатура кислот (международная и тривиальная). Физические и химические свойства кислот. Ряд активности металлов Н. Н. Бекетова. Получение кислот.

Соли. Номенклатура солей (международная и тривиальная). Физические и химические свойства солей. Получение солей.

Генетическая связь между классами неорганических соединений.

Химический эксперимент: качественное определение содержания кислорода в воздухе; получение, собирание, распознавание и изучение свойств кислорода; наблюдение взаимодействия веществ с кислородом и условия возникновения и прекращения горения (пожара); ознакомление с образцами оксидов и описание их свойств; получение, собирание, распознавание и изучение свойств водорода (горение); взаимодействие водорода с оксидом меди(II) (возможно использование видеоматериалов); наблюдение образцов веществ количеством 1 моль; исследование особенностей растворения веществ с различной растворимостью; приготовление растворов с определённой массовой долей растворённого вещества; взаимодействие воды с металлами (натрием и кальцием) (возможно использование видеоматериалов); определение растворов кислот и щелочей с помощью индикаторов; исследование образцов неорганических веществ различных классов; наблюдение изменения окраски индикаторов в растворах кислот и щелочей; изучение взаимодействия оксида меди(II) с раствором серной кислоты, кислот с металлами, реакций нейтрализации; получение нерастворимых оснований, вытеснение одного металла другим из раствора соли; решение экспериментальных задач по теме «Важнейшие классы неорганических соединений».

Периодический закон и Периодическая система химических элементов Д. И. Менделеева. Строение атомов. Химическая связь. Окислительно-восстановительные реакции

Первые попытки классификации химических элементов. Понятие о группах сходных элементов (щелочные и щелочноземельные металлы, галогены, инертные газы). Элементы, которые образуют амфотерные оксиды и гидроксиды.

Периодический закон. Периодическая система химических элементов Д. И. Менделеева. Короткопериодная и длиннопериодная формы Периодической системы химических элементов Д. И. Менделеева. Периоды и группы. Физический смысл порядкового номера, номеров периода и группы элемента.

Строение атомов. Состав атомных ядер. Изотопы. Электроны. Строение электронных оболочек атомов первых 20 химических элементов Периодической системы Д. И. Менделеева. Характеристика химического элемента по его положению в Периодической системе Д. И. Менделеева.

Закономерности изменения радиуса атомов химических элементов, металлических и неметаллических свойств по группам и периодам. Значение Периодического закона и Периодической системы химических элементов для развития науки и практики. Д. И. Менделеев — учёный и гражданин.

Химическая связь. Ковалентная (полярная и неполярная) связь. Электроотрицательность химических элементов. Ионная связь.

Степень окисления. Окислительно-восстановительные реакции. Процессы окисления и восстановления. Окислители и восстановители.

Химический эксперимент: изучение образцов веществ металлов и неметаллов; взаимодействие гидроксида цинка с растворами кислот и щелочей; проведение опытов, иллюстрирующих примеры окислительно-восстановительных реакций (горение, реакции разложения, соединения).

#### Межпредметные связи

Реализация межпредметных связей при изучении химии в 8 классе осуществляется через использование как общих естественно-научных понятий, так и понятий, являющихся системными для отдельных предметов естественно-научного цикла.

Общие естественно-научные понятия: научный факт, гипотеза, теория, закон, анализ, синтез, классификация, периодичность, наблюдение, эксперимент, моделирование, измерение, модель, явление.

Физика: материя, атом, электрон, протон, нейтрон, ион, нуклид, изотопы, радиоактивность, молекула, электрический заряд, вещество, тело, объём, агрегатное состояние вещества, газ, физические величины, единицы измерения, космос, планеты, звёзды, Солнце.

Биология: фотосинтез, дыхание, биосфера.

География: атмосфера, гидросфера, минералы, горные породы, полезные ископаемые, топливо, водные ресурсы.

### 9 КЛАСС

#### Вещество и химическая реакция

Периодический закон. Периодическая система химических элементов Д. И. Менделеева. Строение атомов. Закономерности в изменении свойств химических элементов первых трёх периодов, калия, кальция и их соединений в соответствии с положением элементов в Периодической системе и строением их атомов.

Строение вещества: виды химической связи. Типы кристаллических решёток, зависимость свойств вещества от типа кристаллической решётки и вида химической связи.

Классификация и номенклатура неорганических веществ (международная и тривиальная). Химические свойства веществ, относящихся к различным классам неорганических соединений, генетическая связь неорганических веществ.

Классификация химических реакций по различным признакам (по числу и составу участвующих в реакции веществ, по тепловому эффекту, по изменению степеней окисления химических элементов, по обратимости, по участию катализатора). Экзо- и эндотермические реакции, термохимические уравнения.

Понятие о скорости химической реакции. Понятие об обратимых и необратимых химических реакциях. Понятие о гомогенных и гетерогенных реакциях. Понятие о химическом равновесии. Факторы, влияющие на скорость химической реакции и положение химического равновесия.

Окислительно-восстановительные реакции, электронный баланс окислительно-восстановительной реакции. Составление уравнений окислительно-восстановительных реакций с использованием метода электронного баланса.

Теория электролитической диссоциации. Электролиты и неэлектролиты. Катионы, анионы. Механизм диссоциации веществ с различными видами химической связи. Степень диссоциации. Сильные и слабые электролиты.

Реакции ионного обмена. Условия протекания реакций ионного обмена, полные и сокращённые ионные уравнения реакций. Свойства кислот, оснований и солей в свете представлений об электролитической диссоциации. Качественные реакции на ионы. Понятие о гидролизе солей.

Химический эксперимент: ознакомление с моделями кристаллических решёток неорганических веществ — металлов и неметаллов (графита и алмаза), сложных веществ (хлорида натрия); исследование зависимости скорости химической реакции от воздействия различных факторов; исследование электропроводности растворов веществ, процесса диссоциации кислот, щелочей и солей (возможно использование видеоматериалов); проведение опытов, иллюстрирующих признаки протекания реакций ионного обмена (образование осадка, выделение газа, образование воды); опытов, иллюстрирующих примеры окислительно-восстановительных реакций (горение, реакции разложения, соединения); распознавание неорганических веществ с помощью качественных реакций на ионы; решение экспериментальных задач.

### Неметаллы и их соединения

Общая характеристика галогенов. Особенности строения атомов, характерные степени окисления. Строение и физические свойства простых веществ — галогенов. Химические свойства на примере хлора (взаимодействие с металлами, неметаллами, щелочами). Хлороводород. Соляная кислота, химические свойства, получение, применение. Действие хлора и хлороводорода на организм человека. Важнейшие хлориды и их нахождение в природе.

Общая характеристика элементов VIA-группы. Особенности строения атомов, характерные степени окисления.

Строение и физические свойства простых веществ — кислорода и серы. Аллотропные модификации кислорода и серы. Химические свойства серы. Сероводород, строение, физические и химические свойства. Оксиды серы как представители кислотных оксидов. Серная кислота, физические и химические свойства (общие как представителя класса кислот и специфические). Химические реакции, лежащие в основе промышленного способа получения серной кислоты. Применение. Соли серной кислоты, качественная реакция на сульфат-ион. Нахождение серы и её соединений в природе. Химическое загрязнение окружающей среды соединениями серы (кислотные дожди, загрязнение воздуха и водоёмов), способы его предотвращения.

Общая характеристика элементов VA-группы. Особенности строения атомов, характерные степени окисления.

Азот, распространение в природе, физические и химические свойства. Круговорот азота в природе. Аммиак, его физические и химические свойства, получение и применение. Соли аммония, их физические и химические свойства, применение. Качественная реакция на ионы аммония. Азотная кислота, её получение, физические и химические свойства (общие как представителя класса кислот и специфические). Использование нитратов и солей аммония в качестве минеральных удобрений. Химическое загрязнение окружающей среды соединениями азота (кислотные дожди, загрязнение воздуха, почвы и водоёмов).

Фосфор, аллотропные модификации фосфора, физические и химические свойства. Оксид фосфора(V) и фосфорная кислота, физические и химические свойства, получение. Использование фосфатов в качестве минеральных удобрений.

Общая характеристика элементов IVA-группы. Особенности строения атомов, характерные степени окисления.

Углерод, аллотропные модификации, распространение в природе, физические и химические свойства. Адсорбция. Круговорот углерода в природе. Оксиды углерода, их физические и

химические свойства, действие на живые организмы, получение и применение. Экологические проблемы, связанные с оксидом углерода (IV); гипотеза глобального потепления климата; парниковый эффект. Угольная кислота и её соли, их физические и химические свойства, получение и применение. Качественная реакция на карбонат-ионы. Использование карбонатов в быту, медицине, промышленности и сельском хозяйстве.

Первоначальные понятия об органических веществах как о соединениях углерода (метан, этан, этилен, ацетилен, этанол, глицерин, уксусная кислота). Их состав и химическое строение. Понятие о биологически важных веществах: жирах, белках, углеводах — и их роли в жизни человека. Материальное единство органических и неорганических соединений.

Кремний, его физические и химические свойства, получение и применение. Соединения кремния в природе. Общие представления об оксиде кремния (IV) и кремниевой кислоте. Силикаты, их использование в быту, медицине, промышленности. Важнейшие строительные материалы: керамика, стекло, цемент, бетон, железобетон. Проблемы безопасного использования строительных материалов в повседневной жизни.

Химический эксперимент: изучение образцов неорганических веществ, свойств соляной кислоты; проведение качественных реакций на хлорид-ионы и наблюдение признаков их протекания; опыты, отражающие физические и химические свойства галогенов и их соединений (возможно использование видеоматериалов); ознакомление с образцами хлоридов (галогенидов); ознакомление с образцами серы и её соединениями (возможно использование видеоматериалов); наблюдение процесса обугливания сахара под действием концентрированной серной кислоты; изучение химических свойств разбавленной серной кислоты, проведение качественной реакции на сульфат-ион и наблюдение признака её протекания; ознакомление с физическими свойствами азота, фосфора и их соединений (возможно использование видеоматериалов), образцами азотных и фосфорных удобрений; получение, собирание, распознавание и изучение свойств аммиака; проведение качественных реакций на ион аммония и фосфат-ион и изучение признаков их протекания, взаимодействие концентрированной азотной кислоты с медью (возможно использование видеоматериалов); изучение моделей кристаллических решёток алмаза, графита, фуллерена; ознакомление с процессом адсорбции растворённых веществ активированным углём и устройством противогаза; получение, собирание, распознавание и изучение свойств углекислого газа; проведение качественных реакций на карбонат- и силикат-ионы и изучение признаков их протекания; ознакомление с продукцией силикатной промышленности; решение экспериментальных задач по теме «Важнейшие неметаллы и их соединения».

## Металлы и их соединения

Общая характеристика химических элементов — металлов на основании их положения в Периодической системе химических элементов Д. И. Менделеева и строения атомов. Строение металлов. Металлическая связь и металлическая кристаллическая решётка. Электрохимический ряд напряжений металлов. Физические и химические свойства металлов. Общие способы получения металлов. Понятие о коррозии металлов, основные способы защиты их от коррозии. Сплавы (сталь, чугун, дюралюминий, бронза) и их применение в быту и промышленности.

Щелочные металлы: положение в Периодической системе химических элементов Д. И. Менделеева; строение их атомов; нахождение в природе. Физические и химические свойства (на примере натрия и калия). Оксиды и гидроксиды натрия и калия. Применение щелочных металлов и их соединений.

Щелочноземельные металлы магний и кальций: положение в Периодической системе химических элементов Д. И. Менделеева; строение их атомов; нахождение в природе. Физические и химические

свойства магния и кальция. Важнейшие соединения кальция (оксид, гидроксид, соли). Жёсткость воды и способы её устранения.

Алюминий: положение в Периодической системе химических элементов Д. И. Менделеева; строение атома; нахождение в природе. Физические и химические свойства алюминия.

Амфотерные свойства оксида и гидроксида алюминия.

Железо: положение в Периодической системе химических элементов Д. И. Менделеева; строение атома; нахождение в природе. Физические и химические свойства железа. Оксиды, гидроксиды и соли железа (II) и железа (III), их состав, свойства и получение.

Химический эксперимент: ознакомление с образцами металлов и сплавов, их физическими свойствами; изучение результатов коррозии металлов (возможно использование видеоматериалов), особенностей взаимодействия оксида кальция и натрия с водой (возможно использование видеоматериалов); исследование свойств жёсткой воды; процесса горения железа в кислороде (возможно использование видеоматериалов); признаков протекания качественных реакций на ионы (магния, кальция, алюминия, цинка, железа(II) и железа(III), меди(II)); наблюдение и описание процессов окрашивания пламени ионами натрия, калия и кальция (возможно использование видеоматериалов); исследование амфотерных свойств гидроксида алюминия и гидроксида цинка; решение экспериментальных задач по теме «Важнейшие металлы и их соединения».

Химия и окружающая среда

Новые материалы и технологии. Вещества и материалы в повседневной жизни человека. Химия и здоровье. Безопасное использование веществ и химических реакций в быту. Первая помощь при химических ожогах и отравлениях. Основы экологической грамотности. Химическое загрязнение окружающей среды (предельная допустимая концентрация веществ — ПДК). Роль химии в решении экологических проблем.

Природные источники углеводородов (уголь, природный газ, нефть), продукты их переработки, их роль в быту и промышленности.

Химический эксперимент: изучение образцов материалов (стекло, сплавы металлов, полимерные материалы).

Межпредметные связи

Реализация межпредметных связей при изучении химии в 9 классе осуществляется через использование как общих естественно-научных понятий, так и понятий, являющихся системными для отдельных предметов естественно-научного цикла.

Общие естественно-научные понятия: научный факт, гипотеза, закон, теория, анализ, синтез, классификация, периодичность, наблюдение, эксперимент, моделирование, измерение, модель, явление, парниковый эффект, технология, материалы.

Физика: материя, атом, электрон, протон, нейтрон, ион, нуклид, изотопы, радиоактивность, молекула, электрический заряд, проводники, полупроводники, диэлектрики, фотоэлемент, вещество, тело, объём, агрегатное состояние вещества, газ, раствор, растворимость, кристаллическая решётка, сплавы, физические величины, единицы измерения, космическое пространство, планеты, звёзды, Солнце.

Биология: фотосинтез, дыхание, биосфера, экосистема, минеральные удобрения, микроэлементы, макроэлементы, питательные вещества.

География: атмосфера, гидросфера, минералы, горные породы, полезные ископаемые, топливо, водные ресурсы.



## ПЛАНИРУЕМЫЕ РЕЗУЛЬТАТЫ ОСВОЕНИЯ УЧЕБНОГО ПРЕДМЕТА «ХИМИЯ» на уровне основного общего образования

Изучение химии в основной школе направлено на достижение обучающимися личностных, метапредметных и предметных результатов освоения учебного предмета.

### Личностные результаты

Личностные результаты освоения программы основного общего образования достигаются в ходе обучения химии в единстве учебной и воспитательной деятельности Организации в соответствии с традиционными российскими социокультурными и духовно-нравственными ценностями, принятыми в обществе правилами и нормами поведения и способствуют процессам самопознания, саморазвития и социализации обучающихся.

Личностные результаты отражают сформированность, в том числе в части:

### Патриотического воспитания

1) ценностного отношения к отечественному культурному, историческому и научному наследию, понимания значения химической науки в жизни современного общества, способности владеть достоверной информацией о передовых достижениях и открытиях мировой и отечественной химии, заинтересованности в научных знаниях об устройстве мира и общества;

### Гражданского воспитания

2) представления о социальных нормах и правилах межличностных отношений в коллективе, коммуникативной компетентности в общественно полезной, учебно-исследовательской, творческой и других видах деятельности; готовности к разнообразной совместной деятельности при выполнении учебных, познавательных задач, выполнении химических экспериментов, создании учебных проектов, стремления к взаимопониманию и взаимопомощи в процессе этой учебной деятельности; готовности оценивать своё поведение и поступки своих товарищей с позиции нравственных и правовых норм с учётом осознания последствий поступков;

### Ценности научного познания

3) мировоззренческих представлений о веществе и химической реакции, соответствующих современному уровню развития науки и составляющих основу для понимания сущности научной картины мира; представлений об основных закономерностях развития природы, взаимосвязях человека с природной средой, о роли химии в познании этих закономерностей;

4) познавательных мотивов, направленных на получение новых знаний по химии, необходимых для объяснения наблюдаемых процессов и явлений;

5) познавательной, информационной и читательской культуры, в том числе навыков самостоятельной работы с учебными текстами, справочной литературой, доступными техническими средствами информационных технологий;

6) интереса к обучению и познанию, любознательности, готовности и способности к самообразованию, проектной и исследовательской деятельности, к осознанному выбору направленности и уровня обучения в дальнейшем;

### Формирования культуры здоровья

7) осознания ценности жизни, ответственного отношения к своему здоровью, установки на здоровый образ жизни, осознания последствий и неприятия вредных привычек (употребления

алкоголя, наркотиков, курения), необходимости соблюдения правил безопасности при обращении с химическими веществами в быту и реальной жизни;

#### Трудового воспитания

8) интереса к практическому изучению профессий и труда различного рода, уважение к труду и результатам трудовой деятельности, в том числе на основе применения предметных знаний по химии, осознанного выбора индивидуальной траектории продолжения образования с учётом личностных интересов и способности к химии, общественных интересов и потребностей; успешной профессиональной деятельности и развития необходимых умений; готовность адаптироваться в профессиональной среде;

#### Экологического воспитания

9) экологически целесообразного отношения к природе как источнику жизни на Земле, основе её существования, понимания ценности здорового и безопасного образа жизни, ответственного отношения к собственному физическому и психическому здоровью, осознания ценности соблюдения правил безопасного поведения при работе с веществами, а также в ситуациях, угрожающих здоровью и жизни людей;

10) способности применять знания, получаемые при изучении химии, для решения задач, связанных с окружающей природной средой, повышения уровня экологической культуры, осознания глобального характера экологических проблем и путей их решения посредством методов химии;

11) экологического мышления, умения руководствоваться им в познавательной, коммуникативной и социальной практике.

#### Метапредметные результаты

В составе метапредметных результатов выделяют значимые для формирования мировоззрения общенаучные понятия (закон, теория, принцип, гипотеза, факт, система, процесс, эксперимент и др.), которые используются в естественно-научных учебных предметах и позволяют на основе знаний из этих предметов формировать представление о целостной научной картине мира, и универсальные учебные действия (познавательные, коммуникативные, регулятивные), которые обеспечивают формирование готовности к самостоятельному планированию и осуществлению учебной деятельности.

Метапредметные результаты освоения образовательной программы по химии отражают овладение универсальными познавательными действиями, в том числе:

#### Базовыми логическими действиями

1) умением использовать приёмы логического мышления при освоении знаний: раскрывать смысл химических понятий (выделять их характерные признаки, устанавливать взаимосвязь с другими понятиями), использовать понятия для объяснения отдельных фактов и явлений; выбирать основания и критерии для классификации химических веществ и химических реакций; устанавливать причинно-следственные связи между объектами изучения; строить логические рассуждения (индуктивные, дедуктивные, по аналогии); делать выводы и заключения;

2) умением применять в процессе познания понятия (предметные и метапредметные), символические (знаковые) модели, используемые в химии, преобразовывать широко применяемые в химии модельные представления — химический знак (символ элемента), химическая формула и уравнение химической реакции — при решении учебно-познавательных задач; с учётом этих модельных представлений выявлять и характеризовать существенные признаки изучаемых

объектов — химических веществ и химических реакций; выявлять общие закономерности, причинно-следственные связи и противоречия в изучаемых процессах и явлениях; предлагать критерии для выявления этих закономерностей и противоречий; самостоятельно выбирать способ решения учебной задачи (сравнивать несколько вариантов решения, выбирать наиболее подходящий с учётом самостоятельно выделенных критериев);

Базовыми исследовательскими действиями

3) умением использовать поставленные вопросы в качестве инструмента познания, а также в качестве основы для формирования гипотезы по проверке правильности высказываемых суждений;

4) приобретение опыта по планированию, организации и проведению ученических экспериментов: умение наблюдать за ходом процесса, самостоятельно прогнозировать его результат, формулировать обобщения и выводы по результатам проведённого опыта, исследования, составлять отчёт о проделанной работе;

Работой с информацией

5) умением выбирать, анализировать и интерпретировать информацию различных видов и форм представления, получаемую из разных источников (научно-популярная литература химического содержания, справочные пособия, ресурсы Интернета); критически оценивать противоречивую и недостоверную информацию;

6) умением применять различные методы и запросы при поиске и отборе информации и соответствующих данных, необходимых для выполнения учебных и познавательных задач определённого типа; приобретение опыта в области использования информационно-коммуникативных технологий, овладение культурой активного использования различных поисковых систем; самостоятельно выбирать оптимальную форму представления информации и иллюстрировать решаемые задачи несложными схемами, диаграммами, другими формами графики и их комбинациями;

7) умением использовать и анализировать в процессе учебной и исследовательской деятельности информацию о влиянии промышленности, сельского хозяйства и транспорта на состояние окружающей природной среды;

Универсальными коммуникативными действиями

8) умением задавать вопросы (в ходе диалога и/или дискуссии) по существу обсуждаемой темы, формулировать свои предложения относительно выполнения предложенной задачи;

9) приобретение опыта презентации результатов выполнения химического эксперимента (лабораторного опыта, лабораторной работы по исследованию свойств веществ, учебного проекта);

10) заинтересованность в совместной со сверстниками познавательной и исследовательской деятельности при решении возникающих проблем на основе учёта общих интересов и согласования позиций (обсуждения, обмен мнениями, «мозговые штурмы», координация совместных действий, определение критериев по оценке качества выполненной работы и др.);

Универсальными регулятивными действиями

11) умением самостоятельно определять цели деятельности, планировать, осуществлять, контролировать и при необходимости корректировать свою деятельность, выбирать наиболее эффективные способы решения учебных и познавательных задач, самостоятельно составлять или корректировать предложенный алгоритм действий при выполнении заданий с учётом получения новых знаний об изучаемых объектах — веществах и реакциях; оценивать соответствие полученного результата заявленной цели;

12) умением использовать и анализировать контексты, предлагаемые в условии заданий.

## ПРЕДМЕТНЫЕ РЕЗУЛЬТАТЫ ОСВОЕНИЯ УЧЕБНОГО ПРЕДМЕТА «ХИМИЯ»

В составе предметных результатов по освоению обязательного содержания, установленного данной рабочей программой, выделяют: освоенные обучающимися научные знания, умения и способы действий, специфические для предметной области «Химия», виды деятельности по получению нового знания, его интерпретации, преобразованию и применению в различных учебных и новых ситуациях.

По учебному предмету "Химия" (на базовом уровне):

- 1) представление о закономерностях и познаваемости явлений природы, понимание объективной значимости основ химической науки как области современного естествознания, компонента общей культуры и практической деятельности человека в условиях современного общества; понимание места химии среди других естественных наук;
- 2) владение основами понятийного аппарата и символического языка химии для составления формул неорганических веществ, уравнений химических реакций; владение основами химической номенклатуры (IUPAC и тривиальной) и умение использовать ее для решения учебно-познавательных задач; умение использовать модели для объяснения строения атомов и молекул;
- 3) владение системой химических знаний и умение применять систему химических знаний, которая включает:

важнейшие химические понятия: химический элемент, атом, молекула, вещество, простое и сложное вещество, однородная и неоднородная смесь, относительные атомная и молекулярная массы, количество вещества, моль, молярная масса, молярный объем, оксид, кислота, основание, соль (средняя), химическая реакция, реакции соединения, реакции разложения, реакции замещения, реакции обмена, тепловой эффект реакции, экзо- и эндотермические реакции, раствор, массовая доля химического элемента в соединении, массовая доля и процентная концентрация вещества в растворе, ядро атома, электрический слой атома, атомная орбиталь, радиус атома, валентность, степень окисления, химическая связь, электроотрицательность, полярная и неполярная ковалентная связь, ионная связь, металлическая связь, кристаллическая решетка (атомная, ионная, металлическая, молекулярная), ион, катион, анион, электролит и неэлектролит, электролитическая диссоциация, реакции ионного обмена, окислительно-восстановительные реакции, окислитель и восстановитель, окисление и восстановление, электролиз, химическое равновесие, обратимые и необратимые реакции, скорость химической реакции, катализатор, предельно допустимая концентрация (ПДК), коррозия металлов, сплавы;

основополагающие законы химии: закон сохранения массы, периодический закон Д.И.Менделеева, закон постоянства состава, закон Авогадро;

теории химии: атомно-молекулярная теория, теория электролитической диссоциации, представления о научных методах познания, в том числе экспериментальных и теоретических методах исследования веществ и изучения химических реакций;

- 4) представление о периодической зависимости свойств химических элементов (радиус атома, электроотрицательность), простых и сложных веществ от положения элементов в Периодической системе (в малых периодах и главных подгруппах) и электронного строения атома; умение объяснять связь положения элемента в Периодической системе с числовыми характеристиками строения атомов химических элементов (состав и заряд ядра, общее число электронов),

распределением электронов по энергетическим уровням атомов первых трех периодов, калия и кальция; классифицировать химические элементы;

5) умение классифицировать химические элементы, неорганические вещества и химические реакции; определять валентность и степень окисления химических элементов, вид химической связи и тип кристаллической структуры в соединениях, заряд иона, характер среды в водных растворах веществ (кислот, оснований), окислитель и восстановитель;

6) умение характеризовать физические и химические свойства простых веществ (кислород, озон, водород, графит, алмаз, кремний, азот, фосфор, сера, хлор, натрий, калий, магний, кальций, алюминий, железо) и сложных веществ, в том числе их водных растворов (вода, аммиак, хлороводород, сероводород, оксиды и гидроксиды металлов I-IIА групп, алюминия, меди (II), цинка, железа (II и III), оксиды углерода (II и IV), кремния (IV), азота и фосфора (III и V), серы (IV и VI), сернистая, серная, азотистая, азотная, фосфорная, угольная, кремниевая кислота и их соли); умение прогнозировать и характеризовать свойства веществ в зависимости от их состава и строения, применение веществ в зависимости от их свойств, возможность протекания химических превращений в различных условиях, влияние веществ и химических процессов на организм человека и окружающую природную среду;

7) умение составлять молекулярные и ионные уравнения реакций (в том числе реакций ионного обмена и окислительно-восстановительных реакций), иллюстрирующих химические свойства изученных классов/групп неорганических веществ, в том числе подтверждающих генетическую взаимосвязь между ними;

8) умение вычислять относительную молекулярную и молярную массы веществ, массовую долю химического элемента в соединении, массовую долю вещества в растворе, количество вещества и его массу, объем газов; умение проводить расчеты по уравнениям химических реакций и находить количество вещества, объем и массу реагентов или продуктов реакции;

9) владение основными методами научного познания (наблюдение, измерение, эксперимент, моделирование) при изучении веществ и химических явлений; умение сформулировать проблему и предложить пути ее решения; знание основ безопасной работы с химическими веществами, химической посудой и лабораторным оборудованием;

10) наличие практических навыков планирования и осуществления следующих химических экспериментов:

изучение и описание физических свойств веществ;

ознакомление с физическими и химическими явлениями;

опыты, иллюстрирующие признаки протекания химических реакций;

изучение способов разделения смесей;

получение кислорода и изучение его свойств;

получение водорода и изучение его свойств;

получение углекислого газа и изучение его свойств;

получение аммиака и изучение его свойств;

приготовление растворов с определенной массовой долей растворенного вещества;

исследование и описание свойств неорганических веществ различных классов;

применение индикаторов (лакмуса, метилоранжа и фенолфталеина) для определения характера среды в растворах кислот и щелочей;

изучение взаимодействия кислот с металлами, оксидами металлов, растворимыми и нерастворимыми основаниями, солями;

получение нерастворимых оснований;

вытеснение одного металла другим из раствора соли;

исследование амфотерных свойств гидроксидов алюминия и цинка;

решение экспериментальных задач по теме "Основные классы неорганических соединений";

решение экспериментальных задач по теме "Электролитическая диссоциация";

решение экспериментальных задач по теме "Важнейшие неметаллы и их соединения";

решение экспериментальных задач по теме "Важнейшие металлы и их соединения";

химические эксперименты, иллюстрирующие признаки протекания реакций ионного обмена;

качественные реакции на присутствующие в водных растворах ионы: хлорид-, бромид-, иодид-, сульфат-, фосфат-, карбонат-, силикат-анионы, гидроксид-ионы, катионы аммония, магния, кальция, алюминия, железа (2+) и железа (3+), меди (2+), цинка;

умение представлять результаты эксперимента в форме выводов, доказательств, графиков и таблиц и выявлять эмпирические закономерности;

11) владение правилами безопасного обращения с веществами, используемыми в повседневной жизни, правилами поведения в целях сбережения здоровья и окружающей природной среды; понимание вреда (опасности) воздействия на живые организмы определенных веществ, способов уменьшения и предотвращения их вредного воздействия; понимание значения жиров, белков, углеводов для организма человека;

12) владение основами химической грамотности, включающей умение правильно использовать изученные вещества и материалы (в том числе минеральные удобрения, металлы и сплавы, продукты переработки природных источников углеводородов (угля, природного газа, нефти) в быту, сельском хозяйстве, на производстве;

13) умение устанавливать связи между реально наблюдаемыми химическими явлениями и процессами, происходящими в макро- и микромире, объяснять причины многообразия веществ; умение интегрировать химические знания со знаниями других учебных предметов;

14) представление о сферах профессиональной деятельности, связанных с химией и современными технологиями, основанными на достижениях химической науки, что позволит обучающимся рассматривать химию как сферу своей будущей профессиональной деятельности и сделать

осознанный выбор химии как профильного предмета при переходе на уровень среднего общего образования;

15) наличие опыта работы с различными источниками информации по химии (научная и научно-популярная литература, словари, справочники, интернет-ресурсы); умение объективно оценивать информацию о веществах, их превращениях и практическом применении.

Предметные результаты представлены по годам обучения и отражают сформированность у обучающихся следующих умений:

## 8 КЛАСС

1) раскрывать смысл основных химических понятий: атом, молекула, химический элемент, простое вещество, сложное вещество, смесь (однородная и неоднородная), валентность, относительная атомная и молекулярная масса, количество вещества, моль, молярная масса, массовая доля химического элемента в соединении, молярный объём, оксид, кислота, основание, соль, электроотрицательность, степень окисления, химическая реакция, классификация реакций: реакции соединения, реакции разложения, реакции замещения, реакции обмена, экзо- и эндотермические реакции; тепловой эффект реакции; ядро атома, электронный слой атома, атомная орбиталь, радиус атома, химическая связь, полярная и неполярная ковалентная связь, ионная связь, ион, катион, анион, раствор, массовая доля вещества (процентная концентрация) в растворе;

2) иллюстрировать взаимосвязь основных химических понятий (см. п. 1) и применять эти понятия при описании веществ и их превращений;

3) использовать химическую символику для составления формул веществ и уравнений химических реакций;

4) определять валентность атомов элементов в бинарных соединениях; степень окисления элементов в бинарных соединениях; принадлежность веществ к определённому классу соединений по формулам; вид химической связи (ковалентная и ионная) в неорганических соединениях;

5) раскрывать смысл Периодического закона Д. И. Менделеева: демонстрировать понимание периодической зависимости свойств химических элементов от их положения в Периодической системе; законов сохранения массы веществ, постоянства состава, атомно-молекулярного учения, закона Авогадро; описывать и характеризовать табличную форму Периодической системы химических элементов: различать понятия «главная подгруппа (А-группа)» и «побочная подгруппа (Б-группа)», малые и большие периоды; соотносить обозначения, которые имеются в таблице «Периодическая система химических элементов Д. И. Менделеева» с числовыми характеристиками строения атомов химических элементов (состав и заряд ядра, общее число электронов и распределение их по электронным слоям);

6) классифицировать химические элементы; неорганические вещества; химические реакции (по числу и составу участвующих в реакции веществ, по тепловому эффекту);

7) характеризовать (описывать) общие химические свойства веществ различных классов, подтверждая описание примерами молекулярных уравнений соответствующих химических реакций;

8) прогнозировать свойства веществ в зависимости от их качественного состава; возможности протекания химических превращений в различных условиях;

9) вычислять относительную молекулярную и молярную массы веществ; массовую долю химического элемента по формуле соединения; массовую долю вещества в растворе; проводить расчёты по уравнению химической реакции;

10) применять основные операции мыслительной деятельности — анализ и синтез, сравнение, обобщение, систематизацию, классификацию, выявление причинно-следственных связей — для изучения свойств веществ и химических реакций; естественно-научные методы познания — наблюдение, измерение, моделирование, эксперимент (реальный и мысленный);

11) следовать правилам пользования химической посудой и лабораторным оборудованием, а также правилам обращения с веществами в соответствии с инструкциями по выполнению лабораторных химических опытов по получению и собиранию газообразных веществ (водорода и кислорода), приготовлению растворов с определённой массовой долей растворённого вещества; планировать и проводить химические эксперименты по распознаванию растворов щелочей и кислот с помощью индикаторов (лакмус, фенолфталеин, метилоранж и др.).

## 9 КЛАСС

1) раскрывать смысл основных химических понятий: химический элемент, атом, молекула, ион, катион, анион, простое вещество, сложное вещество, валентность, электроотрицательность, степень окисления, химическая реакция, химическая связь, тепловой эффект реакции, моль, молярный объём, раствор; электролиты, неэлектролиты, электролитическая диссоциация, реакции ионного обмена, катализатор, химическое равновесие, обратимые и необратимые реакции, окислительно-восстановительные реакции, окислитель, восстановитель, окисление и восстановление, аллотропия, амфотерность, химическая связь (ковалентная, ионная, металлическая), кристаллическая решётка, коррозия металлов, сплавы; скорость химической реакции, предельно допустимая концентрация (ПДК) вещества;

2) иллюстрировать взаимосвязь основных химических понятий (см. п. 1) и применять эти понятия при описании веществ и их превращений;

3) использовать химическую символику для составления формул веществ и уравнений химических реакций;

4) определять валентность и степень окисления химических элементов в соединениях различного состава; принадлежность веществ к определённому классу соединений по формулам; вид химической связи (ковалентная, ионная, металлическая) в неорганических соединениях; заряд иона по химической формуле; характер среды в водных растворах неорганических соединений, тип кристаллической решётки конкретного вещества;

5) раскрывать смысл Периодического закона Д. И. Менделеева и демонстрировать его понимание: описывать и характеризовать табличную форму Периодической системы химических элементов: различать понятия «главная подгруппа (А-группа)» и «побочная подгруппа (Б-группа)», малые и большие периоды; соотносить обозначения, которые имеются в периодической таблице, с числовыми характеристиками строения атомов химических элементов (состав и заряд ядра, общее число электронов и распределение их по электронным слоям); объяснять общие закономерности в изменении свойств элементов и их соединений в пределах малых периодов и главных подгрупп с учётом строения их атомов;

6) классифицировать химические элементы; неорганические вещества; химические реакции (по числу и составу участвующих в реакции веществ, по тепловому эффекту, по изменению степеней окисления химических элементов);

7) характеризовать (описывать) общие и специфические химические свойства простых и сложных веществ, подтверждая описание примерами молекулярных и ионных уравнений соответствующих химических реакций;



- 8) составлять уравнения электролитической диссоциации кислот, щелочей и солей; полные и сокращённые уравнения реакций ионного обмена; уравнения реакций, подтверждающих существование генетической связи между веществами различных классов;
- 9) раскрывать сущность окислительно-восстановительных реакций посредством составления электронного баланса этих реакций;
- 10) прогнозировать свойства веществ в зависимости от их строения; возможности протекания химических превращений в различных условиях;
- 11) вычислять относительную молекулярную и молярную массы веществ; массовую долю химического элемента по формуле соединения; массовую долю вещества в растворе; проводить расчёты по уравнению химической реакции;
- 12) следовать правилам пользования химической посудой и лабораторным оборудованием, а также правилам обращения с веществами в соответствии с инструкциями по выполнению лабораторных химических опытов по получению и собиранию газообразных веществ (аммиака и углекислого газа);
- 13) проводить реакции, подтверждающие качественный состав различных веществ: распознавать опытным путём хлорид-, бромид-, иодид-, карбонат-, фосфат-, силикат-, сульфат-, гидроксид-ионы, катионы аммония и ионы изученных металлов, присутствующие в водных растворах неорганических веществ;
- 14) применять основные операции мыслительной деятельности — анализ и синтез, сравнение, обобщение, систематизацию, выявление причинно-следственных связей — для изучения свойств веществ и химических реакций; естественно-научные методы познания — наблюдение, измерение, моделирование, эксперимент (реальный и мысленный).

## ТЕМАТИЧЕСКОЕ ПЛАНИРОВАНИЕ 8 КЛАСС

№ п/п	Наименование разделов и тем программы	Количество часов			Виды деятельности	Модуль воспитательной программы школьный урок	Электронные (цифровые) образовательные ресурсы
		всего	контроль ные работы	практические работы			
1.1.	Химия — важная область естествознания и практической деятельности человека	6	-	2	<p>Раскрыть смысл изучаемых понятий;</p> <p>Раскрыть роль химии в природе и жизни человека, ее связь с другими науками;</p> <p>Различать чистые вещества и смеси; однородные и неоднородные смеси;</p> <p>Различать физические и химические явления;</p> <p>Определять признаки химических реакций и условия их протекания;</p> <p>Следовать правилам ТБ и ППР при выполнении практической работ.</p>	День Знаний	<a href="https://educont.ru/">https://educont.ru/</a> -каталог цифрового образовательного контента.
1.2.	Вещества и химические реакции	15	1	-	<p>Применять естественно - научные методы познания и основные операции мыслительной деятельности для изучения веществ и химических реакций;</p> <p>Раскрыть смысл изучаемых понятий;</p> <p>Различать физические и химические явления, и объяснять их сущность с точки зрения атомно-молекулярного учения;</p> <p>Определять признаки химических реакций и условия их протекания;</p> <p>Классифицировать химические реакции; Составлять формулы бинарных соединений по валентности и определять валентность по формулам веществ; расставлять</p>	Международный день школьных библиотек	<a href="https://educont.ru/">https://educont.ru/</a> -каталог цифрового образовательного контента.

					коэффициенты в уравнениях химической реакции; Следовать правилам ТБ и ППР при выполнении практический работ.		
Итого по разделу		21	1	2			
2.1.	Воздух. Кислород. Понятие об оксидах	6	-	1	Раскрыть смысл изучаемых понятий и применять их при описании свойств веществ и превращений; Характеризовать состав воздуха, физические и химические свойства. Сравнить реакции горения и медленного окисления; распознавать опытным путем кислород; Объяснять сущность экологических проблем, связанных с загрязнением воздуха; Следовать правилам ТБ и ППР при выполнении практический работ.	Предметные олимпиады	<a href="https://educont.ru/">https://educont.ru/</a> -каталог цифрового образовательного контента.
2.2.	Водород. Понятие о кислотах и солях	3	-	1	Раскрыть смысл изучаемых понятий и применять их при описании свойств веществ и превращений; Характеризовать физические и химические свойства водорода, способы его получения, применения. Собрать прибор для его получения. Следовать правилам ТБ и ППР при выполнении практический работ. Участвовать в совместной работе в группе.	Киноуроки	<a href="https://educont.ru/">https://educont.ru/</a> -каталог цифрового образовательного контента.
2.3.	Количественные отношения в химии	5	-	-	Раскрыть смысл изучаемых понятий и применять эти понятия, а также изученные законы и теории для решения	Библиографически й урок.	<a href="https://educont.ru/">https://educont.ru/</a> -каталог цифрового образовательного контента.

					расчетных задач; Вычислять молярную массу веществ; количество вещества, объем газа, массу вещества. Проводить расчеты по уравнениям химических реакций: количества, объема, массы вещества.		
2.4.	Вода. Растворы. Понятие об основаниях	6	-	1	Раскрыть смысл изучаемых понятий и применять их при описании свойств веществ и превращений; Характеризовать физические и химические свойства воды, ее роль как растворителя в природных процессах. Составлять уравнения химических реакций с участием воды. Объяснять сущность экологических проблем, способы очистки воды и меры по охране вод от загрязнения. Следовать правилам ТБ и ППР при выполнении практической работ. Проводить вычисления с применением понятий «массовая доля вещества».	Тематический урок цифры.	<a href="https://educont.ru/">https://educont.ru/</a> -каталог цифрового образовательного контента.
2.5.	Основные классы неорганических соединений	14	1	1	Классифицировать изучаемые вещества по составу и свойствам; Составлять формулы оксидов, кислот, оснований, солей и называть их по международной номенклатуре. Прогнозировать свойства веществ на основе их общих хим. свойств изученных классов. Производить вычисления по уравнениям химических реакций.	Предметные олимпиады	<a href="https://educont.ru/">https://educont.ru/</a> -каталог цифрового образовательного контента.
Итого по разделу		33	1	4			

3.1.	Периодический закон и Периодическая система химических элементов Д. И. Менделеева. Строение атома	6	1	-	Раскрыть смысл периодического закона. Понимать существование периодической зависимости свойств химических элементов и их соединений о положения в периодической системе и строении атома. Прогнозировать характер изменений свойств элементов и их соединений по группам и периодам Периодической системы Д.И. Менделеева.	Урок открытых мыслей	<a href="https://educont.ru/">https://educont.ru/</a> - каталог цифрового образовательного контента.
3.2.	Химическая связь. Окислительно-восстановительные реакции	7	1	-	Раскрыть смысл изучаемых понятий; Определять вид химической связи в соединении; Определять степень окисления химического элемента по формуле его соединения; Определять элемент -окислитель и элемент -восстановитель; Объяснять сущность процессов окисления и восстановления; Составлять электронный баланс с учетом числа отданных и принятых электронов; Составлять уравнения окислительно- восстановительной реакции;	Урок –диспут «День толерантности».	<a href="https://educont.ru/">https://educont.ru/</a> - каталог цифрового образовательного контента.
Итого по разделу		13	2	0			
ОБЩЕЕ КОЛИЧЕСТВО ЧАСОВ ПО ПРОГРАММЕ		68	4	6			

ТЕМАТИЧЕСКОЕ ПЛАНИРОВАНИЕ 9 КЛАСС

№ п/п	Наименование разделов и тем программы	Количество часов			Виды деятельности	Модуль воспитательной программы школьный урок	Электронные (цифровые) образовательные ресурсы
		всего	контроль ные работы	практические работы			
Раздел 1. Вещество и химические реакции.							
1.1.	Повторение и углубление знаний основных разделов курса 8 класса.	5	1	0	Характеризовать химические элементы первых трёх периодов, калия и кальция по их положению в Периодической системе Д. И. Менделеева.; Классифицировать и называть неорганические вещества изученных классов.; Описывать общие химические свойства веществ различных классов, подтверждать свойства примерами молекулярных уравнений химических реакций.; Определять вид химической связи и тип кристаллической решётки вещества.; Прогнозировать свойства веществ в зависимости от их строения.; Выстраивать развёрнутые письменные и устные ответы с опорой на информацию из учебника и справочных материалов, грамотно использовать изученный понятийный аппарат курса химии.; Использовать при выполнении учебных заданий и в процессе исследовательской деятельности научно-популярную литературу химического содержания, справочные материалы, ресурсы Интернета;	День Знаний	<a href="https://resh.edu.ru/subject/29/">https://resh.edu.ru/subject/29/</a> <a href="https://resh.edu.ru/subject/29/9/">https://resh.edu.ru/subject/29/9/</a> Мультимедийный диск, приложение к учебнику О.С. Габриелян Химия 9 класс. Библиотека видеоуроков <a href="https://interneturok.ru">https://interneturok.ru</a> (8 класс) <a href="https://skysmart.ru/articles/chemistry/kristalicheskaya-reshetka">https://skysmart.ru/articles/chemistry/kristalicheskaya-reshetka</a>
1.2.	Основные закономерности химических реакций.	5	0	0	Раскрывать смысл изучаемых понятий и применять эти понятия при описании свойств веществ и их превращений.; Классифицировать химические реакции	Международный день школьных библиотек	<a href="https://resh.edu.ru/subject/29/">https://resh.edu.ru/subject/29/</a> <a href="https://resh.edu.ru/subject/29/9/">https://resh.edu.ru/subject/29/9/</a> РЭШ урок №1-4 Мультимедийный диск,

					по различным признакам.; Устанавливать зависимость скорости химической реакции от различных факторов.; Прогнозировать возможности протекания химических превращений в различных условиях.; Определять окислитель и восстановитель в ОВР.; Составлять электронный баланс реакции.; Производить вычисления по химическим уравнениям.; Выстраивать развёрнутые письменные и устные ответы с опорой на информацию из учебника и справочных материалов, грамотно использовать изученный понятийный аппарат курса химии.		приложение к учебнику О.С. Габриелян Химия 9 класс. Библиотека видеоуроков <a href="https://interneturok.ru">https://interneturok.ru</a> (9 класс) <a href="https://skysmart.ru/articles/chemistry/teplovoj-effekt">https://skysmart.ru/articles/chemistry/teplovoj-effekt</a> <a href="https://skysmart.ru/articles/chemistry/gidroliz">https://skysmart.ru/articles/chemistry/gidroliz</a> <a href="https://skysmart.ru/articles/chemistry/himicheskoe-ravnovesie">https://skysmart.ru/articles/chemistry/himicheskoe-ravnovesie</a>
1.3	Электролитическая диссоциация. Химические реакции в растворах.	10	1	1	Раскрывать смысл изучаемых понятий, а также смысл теории электролитической диссоциации.; Объяснять причины электропроводности водных растворов.; Составлять уравнения диссоциации кислот, щелочей и солей, полные и сокращённые ионные уравнения химических реакций ионного обмена.; Планировать и осуществлять на практике химические эксперименты, проводить наблюдения, делать выводы по результатам эксперимента.; Следовать правилам безопасной работы в лаборатории при использовании химической посуды и оборудования.; Производить вычисления по химическим уравнениям.;		<a href="https://resh.edu.ru/subject/29/">https://resh.edu.ru/subject/29/</a> <a href="https://resh.edu.ru/subject/29/9/">https://resh.edu.ru/subject/29/9/</a> РЭШ урок №5-9 Мультимедийный диск, приложение к учебнику О.С. Габриелян Химия 9 класс. Библиотека видеоуроков <a href="https://interneturok.ru">https://interneturok.ru</a> (9 класс) <a href="https://skysmart.ru/articles/chemistry/teoriya-elektroliticheskoj-dissociazii">https://skysmart.ru/articles/chemistry/teoriya-elektroliticheskoj-dissociazii</a>
Итого по разделу		20	2	1			
Раздел 2. Неметаллы и их соединения.							
2.1.	Общая характеристика химических элементов VIIA-группы. Галогены	5	-	1	Объяснять общие закономерности в изменении свойств неметаллов и их соединений в пределах малых периодов и главных подгрупп Периодической системы химических элементов с учётом	Предметные олимпиады	<a href="https://resh.edu.ru/subject/29/">https://resh.edu.ru/subject/29/</a> <a href="https://resh.edu.ru/subject/29/9/">https://resh.edu.ru/subject/29/9/</a> РЭШ урок №10. Библиотека видеоуроков <a href="https://interneturok.ru">https://interneturok.ru</a> (9 класс)

					<p>строения их атомов.; Характеризовать физические и химические свойства простых веществ галогенов (на примере хлора) и сложных веществ (хлороводорода, хлорида натрия), способы их получения, применение и значение в природе и жизни человека.; Определять галогенид-ионы в растворе.; Планировать и осуществлять на практике химические эксперименты, проводить наблюдения, делать выводы по результатам эксперимента.; Следовать правилам безопасной работы в лаборатории при использовании химической посуды и оборудования</p>		<p><a href="https://interneturok.ru/lesson/chemistry/9-klass/himiya-nemetallov/himicheskie-svoystvasoedineniy-galogenov">https://interneturok.ru/lesson/chemistry/9-klass/himiya-nemetallov/himicheskie-svoystvasoedineniy-galogenov</a></p>
2.2.	Общая характеристика химических элементов VIA-группы. Сера и её соединения	5	-	-	<p>Объяснять общие закономерности в изменении свойств элементов VIA-группы и их соединений с учётом строения их атомов.; Характеризовать физические и химические свойства простого вещества серы и её соединений (сероводорода, оксидов серы, серной кислоты, сульфатов), способы их получения, применение и значение в природе и жизни человека.; Определять наличие сульфат-ионов в растворе.; Объяснять сущность экологических проблем, связанных с переработкой соединений серы.; Планировать и осуществлять на практике химические эксперименты, проводить наблюдения, делать выводы по результатам эксперимента.; Следовать правилам безопасной работы в лаборатории при использовании химической посуды и оборудования.; Производить вычисления по химическим уравнениям.; Использовать при выполнении учебных заданий тексты учебника, справочные материалы (Периодическую систему химических элементов Д. И. Менделеева, таблицу растворимости кислот,</p>	Киноуроки	<p><a href="https://resh.edu.ru/subject/29/">https://resh.edu.ru/subject/29/</a>  <a href="https://resh.edu.ru/subject/29/9/">https://resh.edu.ru/subject/29/9/</a>  РЭШ урок №11-13  Мультимедийный диск, приложение к учебнику О.С. Габриелян Химия 9 класс.  Библиотека видеоуроков  <a href="https://interneturok.ru">https://interneturok.ru</a> (9 класс)  <a href="https://interneturok.ru/lesson/chemistry/9-klass/himiya-nemetallov/sera-serovodorod-i-sulfidy">https://interneturok.ru/lesson/chemistry/9-klass/himiya-nemetallov/sera-serovodorod-i-sulfidy</a></p>



					оснований и солей в воде, электрохимический ряд напряжений металлов).;		
2.3.	Общая характеристика химических элементов VA-группы. Азот, фосфор и их соединения.	7	-	1	Объяснять общие закономерности в изменении свойств элементов VA-группы и их соединений с учётом строения их атомов.; Характеризовать физические и химические свойства простых веществ азота и фосфора и их соединений (аммиака, солей аммония, азотной кислоты, нитратов, оксида фосфора(V) и фосфорной кислоты, фосфатов), способы их получения, применение и значение в природе и жизни человека.; Определять ионы аммония и фосфат-ионы в растворе.; Объяснять сущность экологических проблем, связанных с нахождением соединений азота и фосфора в окружающей среде.; Планировать и осуществлять на практике химические эксперименты, проводить наблюдения, делать выводы по результатам эксперимента.; Следовать правилам безопасной работы в лаборатории при использовании химической посуды и оборудования	Библиографический урок.	<a href="https://resh.edu.ru/subject/29/">https://resh.edu.ru/subject/29/</a> <a href="https://resh.edu.ru/subject/29/9/">https://resh.edu.ru/subject/29/9/</a> РЭШ урок №14-16 Мультимедийный диск, приложение к учебнику О.С. Габриелян Химия 9 класс. Библиотека видеуроков <a href="https://interneturok.ru">https://interneturok.ru</a> (9 класс) <a href="https://videouroki.net/video/himiya/9-class/khimia-9-klass/">https://videouroki.net/video/himiya/9-class/khimia-9-klass/</a>
2.4.	Общая характеристика химических элементов IVA-группы. Углерод и кремний и их соединения.	8	1	2	Объяснять общие закономерности в изменении свойств элементов IVA-группы и их соединений с учётом строения их атомов.; Характеризовать физические и химические свойства простых веществ углерода и кремния и их соединений (оксидов углерода, угольной кислоты, карбонатов, оксида кремния, кремниевой кислоты, силикатов), способы их получения, применение и значение в природе и жизни человека.; Определять карбонат- и силикат-ионы в растворе.; Объяснять сущность экологических проблем, связанных с нахождением	Тематический урок цифры. Интеллектуальные интернет – конкурсы («Учи. Ру», «Я-класс», «Российская электронная школа» и др.) Библиотечные уроки Викторины, интеллектуальные игры	<a href="https://resh.edu.ru/subject/29/">https://resh.edu.ru/subject/29/</a> <a href="https://resh.edu.ru/subject/29/9/">https://resh.edu.ru/subject/29/9/</a> РЭШ урок №17-21 Мультимедийный диск, приложение к учебнику О.С. Габриелян Химия 9 класс. Библиотека видеуроков <a href="https://interneturok.ru">https://interneturok.ru</a> (9 класс) <a href="https://videouroki.net/video/himiya/9-class/khimia-9-klass/">https://videouroki.net/video/himiya/9-class/khimia-9-klass/</a>

					углекислого газа в окружающей среде.; Иллюстрировать взаимосвязь неорганических соединений углерода и органических веществ.		
Итого по разделу		25	1	4			
Раздел 3. Металлы и их соединения.							
3.1.	Общие свойства металлов.	4	-	-	Раскрывать смысл изучаемых понятий и применять эти понятия при описании свойств веществ и их превращений.; Объяснять общие закономерности в изменении свойств элементов-металлов и их соединений с учётом строения их атомов.; Характеризовать строение металлов, общие физические и химические свойства металлов.; Характеризовать общие способы получения металлов.; Следовать правилам безопасной работы в лаборатории при использовании химической посуды и оборудования.; Производить вычисления по химическим уравнениям.; Использовать при выполнении учебных заданий тексты учебника, справочные материалы (Периодическую систему химических элементов Д. И. Менделеева, таблицу растворимости кислот, оснований и солей в воде, электрохимический ряд напряжений металлов).	Урок открытых мыслей	<a href="https://resh.edu.ru/subject/29/">https://resh.edu.ru/subject/29/</a> <a href="https://resh.edu.ru/subject/29/9/">https://resh.edu.ru/subject/29/9/</a> <a href="https://resh.edu.ru/subject/lesson/1607/start/">https://resh.edu.ru/subject/lesson/1607/start/</a> РЭШ урок №22 Мультимедийный диск, приложение к учебнику О.С. Габриелян Химия 9 класс. Библиотека видеоуроков <a href="https://interneturok.ru">https://interneturok.ru</a> (9 класс) <a href="https://videouroki.net/video/himiya/9-class/khimiia-9-klass/">https://videouroki.net/video/himiya/9-class/khimiia-9-klass/</a> <a href="https://skysmart.ru/articles/chemistry/khimicheskie-svoystva-metallov">https://skysmart.ru/articles/chemistry/khimicheskie-svoystva-metallov</a> <a href="https://skysmart.ru/articles/chemistry/korroziya-metallov">https://skysmart.ru/articles/chemistry/korroziya-metallov</a>
3.2.	Важнейшие металлы и их соединения.	16	2	1	Объяснять общие закономерности в изменении свойств элементов-металлов в группах и их соединений с учётом строения их атомов.; Характеризовать физические и химические свойства простых веществ металлов и их соединений (оксидов, гидроксидов, солей), способы их получения, применение и значение в природе и жизни человека.; Распознавать с помощью	Урок –диспут «День толерантности».	<a href="https://resh.edu.ru/subject/29/">https://resh.edu.ru/subject/29/</a> <a href="https://resh.edu.ru/subject/29/9/">https://resh.edu.ru/subject/29/9/</a> РЭШ урок №23-27 Мультимедийный диск, приложение к учебнику О.С. Габриелян Химия 9 класс. Библиотека видеоуроков <a href="https://interneturok.ru">https://interneturok.ru</a> (9 класс) <a href="https://skysmart.ru/articles/chemistry/kachestvennye-reakcii">https://skysmart.ru/articles/chemistry/kachestvennye-reakcii</a>

					качественных реакций ионы металлов (магния, алюминия, цинка, железа, меди).; Планировать и осуществлять на практике химические эксперименты, проводить наблюдения, делать выводы по результатам эксперимента.; Следовать правилам безопасной работы в лаборатории при использовании химической посуды и оборудования.; Производить вычисления по химическим уравнениям.; Выстраивать развёрнутые письменные и устные ответы с опорой на информацию из учебника и справочных материалов, грамотно использовать изученный понятийный аппарат курса химии		
Итого по разделу		20	2	1			
Раздел 4. Химия и окружающая среда.							
4.1	Вещества и материалы в жизни человека	3	-	-	Характеризовать роль химии в различных сферах деятельности людей, основные вещества и материалы, применяемые в жизни современного человека.; Объяснять условия безопасного использования веществ и химических реакций в быту.; Анализировать и критически оценивать информацию о влиянии промышленности, сельского хозяйства, транспорта и др. на состояние окружающей среды.; Уметь оказывать первую помощь при химических ожогах и отравлениях.; Принимать участие в обсуждении проблем химической и экологической направленности, высказывать собственную позицию по проблеме и предлагать возможные пути её решения;	Интеллектуальные интернет – конкурсы («Учи. Ру», «Я-класс», «Российская электронная школа» и др.) Библиотечные уроки Викторины, интеллектуальные игры	<a href="https://resh.edu.ru/subject/29/">https://resh.edu.ru/subject/29/</a> <a href="https://resh.edu.ru/subject/29/9/">https://resh.edu.ru/subject/29/9/</a> <a href="https://resh.edu.ru/subject/lesson/3504/conspect/151484/">https://resh.edu.ru/subject/lesson/3504/conspect/151484/</a>
Итого по разделу		3	-	-			
ОБЩЕЕ КОЛИЧЕСТВО ЧАСОВ ПО ПРОГРАММЕ		68	5	6			

### 2.1.13 ИЗОБРАЗИТЕЛЬНОЕ ИСКУССТВО

Рабочая программа основного общего образования по предмету «Изобразительное искусство» составлена на основе требований к результатам освоения программы основного общего образования, представленных в Федеральном государственном образовательном стандарте основного общего образования, а также на основе планируемых результатов духовно-нравственного развития, воспитания и социализации обучающихся, представленных в программе воспитания.

Пояснительная записка

Общая характеристика учебного предмета  
«Изобразительное искусство»

Основная цель школьного предмета «Изобразительное искусство» — развитие визуально-пространственного мышления учащихся как формы эмоционально-ценностного, эстетического освоения мира, формы самовыражения и ориентации в художественном и нравственном пространстве культуры. Искусство рассматривается как особая духовная сфера, концентрирующая в себе колоссальный эстетический, художественный и нравственный мировой опыт.

Изобразительное искусство как школьная дисциплина имеет интегративный характер, так как включает в себя основы разных видов визуально-пространственных искусств: живописи, графики, скульптуры, дизайна, архитектуры, народного и декоративно-прикладного искусства, фотографии, функции художественного изображения в зрелищных и экранных искусствах.

Основные формы учебной деятельности — практическая художественно-творческая деятельность, зрительское восприятие произведений искусства и эстетическое наблюдение окружающего мира. Важнейшими задачами являются формирование активного отношения к традициям культуры как смысловой, эстетической и личностно значимой ценности, воспитание гражданственности и патриотизма, уважения и бережного отношения к истории культуры своего Отечества, выраженной в её архитектуре, изобразительном искусстве, в национальных образах предметно-материальной и пространственной среды, в понимании красоты человека.

Программа направлена на достижение основного результата образования — развитие личности обучающегося, его активной учебно-познавательной деятельности, творческого развития и формирования готовности к саморазвитию и непрерывному образованию.

Рабочая программа ориентирована на психолого-возрастные особенности развития детей 11—15 лет, при этом содержание занятий может быть адаптировано с учётом индивидуальных качеств обучающихся как для детей, проявляющих выдающиеся способности, так и для детей-инвалидов и детей с ОВЗ.

Для оценки качества образования по предмету «Изобразительное искусство» кроме личностных и метапредметных образовательных результатов выделены и описаны предметные результаты обучения. Их достижение определяется чётко поставленными учебными задачами по каждой теме, и они являются общеобразовательными требованиями.

В урочное время деятельность обучающихся организуется как в индивидуальной, так и в групповой форме. Каждому учащемуся необходим личный творческий опыт, но также необходимо сотворчество в команде — совместная коллективная художественная деятельность, которая предусмотрена тематическим планом и может иметь разные формы организации.

Учебный материал каждого модуля разделён на тематические блоки, которые могут быть основанием для организации проектной деятельности, которая включает в себя как

исследовательскую, так и художественно-творческую деятельность, а также презентацию результата.

Однако необходимо различать и сочетать в учебном процессе историко-культурологическую, искусствоведческую исследовательскую работу учащихся и собственно художественную проектную деятельность, продуктом которой является созданное на основе композиционного поиска учебное художественное произведение (индивидуальное или коллективное, на плоскости или в объёме, макете).

Большое значение имеет связь с внеурочной деятельностью, активная социокультурная деятельность, в процессе которой обучающиеся участвуют в оформлении общешкольных событий и праздников, в организации выставок детского художественного творчества, в конкурсах, а также смотрят памятники архитектуры, посещают художественные музеи.

Цель изучения учебного предмета  
«Изобразительное искусство»

Целью изучения учебного предмета «Изобразительное искусство» является освоение разных видов визуально-пространственных искусств: живописи, графики, скульптуры, дизайна, архитектуры, народного и декоративно-прикладного искусства, изображения в зрелищных и экранных искусствах (вариативно).

Учебный предмет «Изобразительное искусство» объединяет в единую образовательную структуру художественно-творческую деятельность, восприятие произведений искусства и художественно-эстетическое освоение окружающей действительности. Художественное развитие обучающихся осуществляется в процессе личного художественного творчества, в практической работе с разнообразными художественными материалами.

Задачами учебного предмета  
«Изобразительное искусство» являются:

освоение художественной культуры как формы выражения в пространственных формах духовных ценностей, формирование представлений о месте и значении художественной деятельности в жизни общества;

формирование у обучающихся представлений об отечественной и мировой художественной культуре во всём многообразии её видов;

формирование у обучающихся навыков эстетического видения и преобразования мира;

приобретение опыта создания творческой работы посредством различных художественных материалов в разных видах визуально-пространственных искусств: изобразительных (живопись, графика, скульптура), декоративно-прикладных, в архитектуре и дизайне, опыта художественного творчества в компьютерной графике и анимации, фотографии, работы в синтетических искусствах (театре и кино) (вариативно);

формирование пространственного мышления и аналитических визуальных способностей;

овладение представлениями о средствах выразительности изобразительного искусства как способах воплощения в видимых пространственных формах переживаний, чувств и мировоззренческих позиций человека;

развитие наблюдательности, ассоциативного мышления и творческого воображения;

воспитание уважения и любви к цивилизационному наследию России через освоение отечественной художественной культуры;

развитие потребности в общении с произведениями изобразительного искусства, формирование активного отношения к традициям художественной культуры как смысловой, эстетической и лично значимой ценности.

Место предмета «Изобразительное искусство»  
в учебном плане

В соответствии с Федеральным государственным образовательным стандартом основного общего образования учебный предмет «Изобразительное искусство» входит в предметную область «Искусство» и является обязательным для изучения.

Содержание предмета «Изобразительное искусство» структурировано как система тематических модулей. Три модуля входят в учебный план МАОУ «Ефимовская СОШ» 5—7 классов программы основного общего образования в объёме 102 учебных часов, не менее 1 учебного часа в неделю в качестве инвариантных. Четвёртый модуль предлагается в качестве вариативного (для соответствующих вариантов учебного плана).

Каждый модуль обладает содержательной целостностью и организован по восходящему принципу в отношении углубления знаний по ведущей теме и усложнения умений обучающихся.

Предлагаемая последовательность изучения модулей определяется психологическими возрастными особенностями учащихся, принципом системности обучения и опытом педагогической работы. Однако при определённых педагогических условиях и установках порядок изучения модулей может быть изменён, а также возможно некоторое перераспределение учебного времени между модулями (при сохранении общего количества учебных часов).

Предусматривается возможность реализации этого курса при выделении на его изучение 2 учебных часов в неделю за счёт вариативной части учебного плана, определяемой участниками образовательного процесса. При этом предполагается не увеличение количества тем для изучения, а увеличение времени на практическую художественную деятельность.

Это способствует качеству обучения и достижению более высокого уровня как предметных, так и личностных и метапредметных результатов обучения.

Содержание учебного предмета  
«Изобразительное искусство»

Модуль № 1 «Декоративно-прикладное и народное искусство»

Общие сведения о декоративно-прикладном искусстве

Декоративно-прикладное искусство и его виды.

Декоративно-прикладное искусство и предметная среда жизни людей.

Древние корни народного искусства

Истоки образного языка декоративно-прикладного искусства.

Традиционные образы народного (крестьянского) прикладного искусства.

Связь народного искусства с природой, бытом, трудом, верованиями и эпосом.

Роль природных материалов в строительстве и изготовлении предметов быта, их значение в характере труда и жизненного уклада.

Образно-символический язык народного прикладного искусства.

Знаки-символы традиционного крестьянского прикладного искусства.

Выполнение рисунков на темы древних узоров деревянной резьбы, росписи по дереву, вышивки. Освоение навыков декоративного обобщения в процессе практической творческой работы.

Убранство русской избы

Конструкция избы, единство красоты и пользы — функционального и символического — в её постройке и украшении.

Символическое значение образов и мотивов в узорном убранстве русских изб. Картина мира в образном строе бытового крестьянского искусства.

Выполнение рисунков — эскизов орнаментального декора крестьянского дома.

Устройство внутреннего пространства крестьянского дома. Декоративные элементы жилой среды.

Определяющая роль природных материалов для конструкции и декора традиционной постройки жилого дома в любой природной среде. Мудрость соотношения характера постройки, символики её декора и уклада жизни для каждого народа.

Выполнение рисунков предметов народного быта, выявление мудрости их выразительной формы и орнаментально-символического оформления.

Народный праздничный костюм

Образный строй народного праздничного костюма — женского и мужского.

Традиционная конструкция русского женского костюма — северорусский (сарафан) и южнорусский (понёва) варианты.

Разнообразие форм и украшений народного праздничного костюма для различных регионов страны.

Искусство народной вышивки. Вышивка в народных костюмах и обрядах. Древнее происхождение и присутствие всех типов орнаментов в народной вышивке. Символическое изображение женских фигур и образов всадников в орнаментах вышивки. Особенности традиционных орнаментов текстильных промыслов в разных регионах страны.

Выполнение рисунков традиционных праздничных костюмов, выражение в форме, цветовом решении, орнаментике костюма черт национального своеобразия.

Народные праздники и праздничные обряды как синтез всех видов народного творчества.

Выполнение сюжетной композиции или участие в работе по созданию коллективного панно на тему традиций народных праздников.

Народные художественные промыслы

Роль и значение народных промыслов в современной жизни. Искусство и ремесло. Традиции культуры, особенные для каждого региона.

Многообразие видов традиционных ремёсел и происхождение художественных промыслов народов России.

Разнообразие материалов народных ремёсел и их связь с регионально-национальным бытом (дерево, береста, керамика, металл, кость, мех и кожа, шерсть и лён и др.).

Традиционные древние образы в современных игрушках народных промыслов. Особенности цветового строя, основные орнаментальные элементы росписи филимоновской, дымковской, каргопольской игрушки. Местные промыслы игрушек разных регионов страны.

Создание эскиза игрушки по мотивам избранного промысла.

Роспись по дереву. Хохлома. Краткие сведения по истории хохломского промысла. Травный узор, «травка» — основной мотив хохломского орнамента. Связь с природой. Единство формы и декора в произведениях промысла. Последовательность выполнения травного орнамента. Праздничность изделий «золотой хохломы».

Городецкая роспись по дереву. Краткие сведения по истории. Традиционные образы городецкой росписи предметов быта. Птица и конь — традиционные мотивы орнаментальных композиций. Сюжетные мотивы, основные приёмы и композиционные особенности городецкой росписи.

Посуда из глины. Искусство Гжели. Краткие сведения по истории промысла. Гжельская керамика и фарфор: единство скульптурной формы и кобальтового декора. Природные мотивы росписи посуды. Приёмы мазка, тональный контраст, сочетание пятна и линии.

Роспись по металлу. Жостово. Краткие сведения по истории промысла. Разнообразие форм подносов, цветового и композиционного решения росписей. Приёмы свободной кистевой импровизации в живописи цветочных букетов. Эффект освещённости и объёмности изображения.

Древние традиции художественной обработки металла в разных регионах страны. Разнообразие назначения предметов и художественно-технических приёмов работы с металлом.

Искусство лаковой живописи: Палех, Федоскино, Холуй, Мстёра — роспись шкатулок, ларчиков, табакерок из папье-маше. Происхождение искусства лаковой миниатюры в России. Особенности стиля каждой школы. Роль искусства лаковой миниатюры в сохранении и развитии традиций отечественной культуры.

Мир сказок и легенд, примет и оберегов в творчестве мастеров художественных промыслов.

Отражение в изделиях народных промыслов многообразия исторических, духовных и культурных традиций.

Народные художественные ремёсла и промыслы — материальные и духовные ценности, неотъемлемая часть культурного наследия России.

Декоративно-прикладное искусство в культуре разных эпох и народов

Роль декоративно-прикладного искусства в культуре древних цивилизаций.

Отражение в декоре мировоззрения эпохи, организации общества, традиций быта и ремесла, уклада жизни людей.

Характерные признаки произведений декоративно-прикладного искусства, основные мотивы и символика орнаментов в культуре разных эпох.

Характерные особенности одежды для культуры разных эпох и народов. Выражение образа человека, его положения в обществе и характера деятельности в его костюме и его украшениях.

Украшение жизненного пространства: построений, интерьеров, предметов быта — в культуре разных эпох.

Декоративно-прикладное искусство в жизни современного человека

Многообразие материалов и техник современного декоративно-прикладного искусства (художественная керамика, стекло, металл, гобелен, роспись по ткани, моделирование одежды).

Символический знак в современной жизни: эмблема, логотип, указующий или декоративный знак.

Государственная символика и традиции геральдики.



Декоративные украшения предметов нашего быта и одежды.

Значение украшений в проявлении образа человека, его характера, самопонимания, установок и намерений.

Декор на улицах и декор помещений.

Декор праздничный и повседневный.

Праздничное оформление школы.

Модуль № 2 «Живопись, графика, скульптура»

Общие сведения о видах искусства

Пространственные и временные виды искусства.

Изобразительные, конструктивные и декоративные виды пространственных искусств, их место и назначение в жизни людей.

Основные виды живописи, графики и скульптуры.

Художник и зритель: зрительские умения, знания и творчество зрителя.

Язык изобразительного искусства и его выразительные средства

Живописные, графические и скульптурные художественные материалы, их особые свойства.

Рисунок — основа изобразительного искусства и мастерства художника.

Виды рисунка: зарисовка, набросок, учебный рисунок и творческий рисунок.

Навыки размещения рисунка в листе, выбор формата.

Начальные умения рисунка с натуры. Зарисовки простых предметов.

Линейные графические рисунки и наброски.

Тон и тональные отношения: тёмное — светлое.

Ритм и ритмическая организация плоскости листа.

Основы цветоведения: понятие цвета в художественной деятельности, физическая основа цвета, цветовой круг, основные и составные цвета, дополнительные цвета.

Цвет как выразительное средство в изобразительном искусстве: холодный и тёплый цвет, понятие цветовых отношений; колорит в живописи.

Виды скульптуры и характер материала в скульптуре. Скульптурные памятники, парковая скульптура, камерная скульптура.

Статика и движение в скульптуре. Круглая скульптура. Произведения мелкой пластики. Виды рельефа.

Жанры изобразительного искусства

Жанровая система в изобразительном искусстве как инструмент для сравнения и анализа произведений изобразительного искусства.

Предмет изображения, сюжет и содержание произведения изобразительного искусства.

Натюрморт

Изображение предметного мира в изобразительном искусстве и появление жанра натюрморта в европейском и отечественном искусстве.

Основы графической грамоты: правила объёмного изображения предметов на плоскости.

Линейное построение предмета в пространстве: линия горизонта, точка зрения и точка схода, правила перспективных сокращений.

Изображение окружности в перспективе.

Рисование геометрических тел на основе правил линейной перспективы.

Сложная пространственная форма и выявление её конструкции.

Рисунок сложной формы предмета как соотношение простых геометрических фигур.

Линейный рисунок конструкции из нескольких геометрических тел.

Освещение как средство выявления объёма предмета. Понятия «свет», «блик», «полутень», «собственная тень», «рефлекс», «падающая тень». Особенности освещения «по свету» и «против света».

Рисунок натюрморта графическими материалами с натуры или по представлению.

Творческий натюрморт в графике. Произведения художников-графиков. Особенности графических техник. Печатная графика.

Живописное изображение натюрморта. Цвет в натюрмортах европейских и отечественных живописцев. Опыт создания живописного натюрморта.

## Портрет

Портрет как образ определённого реального человека. Изображение портрета человека в искусстве разных эпох. Выражение в портретном изображении характера человека и мировоззренческих идеалов эпохи.

Великие портретисты в европейском искусстве.

Особенности развития портретного жанра в отечественном искусстве. Великие портретисты в русской живописи.

Парадный и камерный портрет в живописи.

Особенности развития жанра портрета в искусстве XX в. — отечественном и европейском.

Построение головы человека, основные пропорции лица, соотношение лицевой и черепной частей головы.

Графический портрет в работах известных художников. Разнообразие графических средств в изображении образа человека.

Графический портретный рисунок с натуры или по памяти.

Роль освещения головы при создании портретного образа. Свет и тень в изображении головы человека.

Портрет в скульптуре.

Выражение характера человека, его социального положения и образа эпохи в скульптурном портрете.

Значение свойств художественных материалов в создании скульптурного портрета.

Живописное изображение портрета. Роль цвета в живописном портретном образе в произведениях выдающихся живописцев.

Опыт работы над созданием живописного портрета.

Пейзаж

Особенности изображения пространства в эпоху Древнего мира, в средневековом искусстве и в эпоху Возрождения.

Правила построения линейной перспективы в изображении пространства.

Правила воздушной перспективы, построения переднего, среднего и дальнего планов при изображении пейзажа.

Особенности изображения разных состояний природы и её освещения. Романтический пейзаж. Морские пейзажи И. Айвазовского.

Особенности изображения природы в творчестве импрессионистов и постимпрессионистов. Представления о пленэрной живописи и колористической изменчивости состояний природы.

Живописное изображение различных состояний природы.

Пейзаж в истории русской живописи и его значение в отечественной культуре. История становления картины Родины в развитии отечественной пейзажной живописи XIX в.

Становление образа родной природы в произведениях А. Венецианова и его учеников: А. Саврасова, И. Шишкина. Пейзажная живопись И. Левитана и её значение для русской культуры. Значение художественного образа отечественного пейзажа в развитии чувства Родины.

Творческий опыт в создании композиционного живописного пейзажа своей Родины.

Графический образ пейзажа в работах выдающихся мастеров.

Средства выразительности в графическом рисунке и многообразии графических техник.

Графические зарисовки и графическая композиция на темы окружающей природы.

Городской пейзаж в творчестве мастеров искусства. Многообразие в понимании образа города.

Город как материальное воплощение отечественной истории и культурного наследия. Задачи охраны культурного наследия и исторического образа в жизни современного города.

Опыт изображения городского пейзажа. Наблюдательная перспектива и ритмическая организация плоскости изображения.

Бытовой жанр в изобразительном искусстве

Изображение труда и бытовой жизни людей в традициях искусства разных эпох. Значение художественного изображения бытовой жизни людей в понимании истории человечества и современной жизни.

Жанровая картина как обобщение жизненных впечатлений художника. Тема, сюжет, содержание в жанровой картине. Образ нравственных и ценностных смыслов в жанровой картине и роль картины в их утверждении.

Работа над сюжетной композицией. Композиция как целостность в организации художественных выразительных средств и взаимосвязи всех компонентов произведения.

Исторический жанр в изобразительном искусстве

Историческая тема в искусстве как изображение наиболее значительных событий в жизни общества.

Жанровые разновидности исторической картины в зависимости от сюжета: мифологическая картина, картина на библейские темы, батальная картина и др.

Историческая картина в русском искусстве XIX в. и её особое место в развитии отечественной культуры.

Картина К. Брюллова «Последний день Помпеи», исторические картины в творчестве В. Сурикова и др. Исторический образ России в картинах XX в.

Работа над сюжетной композицией. Этапы длительного периода работы художника над исторической картиной: идея и эскизы, сбор материала и работа над этюдами, уточнения композиции в эскизах, картон композиции, работа над холстом.

Разработка эскизов композиции на историческую тему с опорой на собранный материал по задуманному сюжету.

Библейские темы в изобразительном искусстве

Исторические картины на библейские темы: место и значение сюжетов Священной истории в европейской культуре.

Вечные темы и их нравственное и духовно-ценностное выражение как «духовная ось», соединяющая жизненные позиции разных поколений.

Произведения на библейские темы Леонардо да Винчи, Рафаэля, Рембрандта, в скульптуре «Пьета» Микеланджело и др.

Библейские темы в отечественных картинах XIX в. (А. Иванов. «Явление Христа народу», И. Крамской. «Христос в пустыне», Н. Ге. «Тайная вечеря», В. Поленов. «Христос и грешница»).

Иконопись как великое проявление русской культуры. Язык изображения в иконе — его религиозный и символический смысл.

Великие русские иконописцы: духовный свет икон Андрея Рублёва, Феофана Грека, Дионисия.

Работа над эскизом сюжетной композиции.

Роль и значение изобразительного искусства в жизни людей: образ мира в изобразительном искусстве.

Модуль № 3 «Архитектура и дизайн»

Архитектура и дизайн — искусства художественной постройки — конструктивные искусства.

Дизайн и архитектура как создатели «второй природы» — предметно-пространственной среды жизни людей.

Функциональность предметно-пространственной среды и выражение в ней мировосприятия, духовно-ценностных позиций общества.

Материальная культура человечества как уникальная информация о жизни людей в разные исторические эпохи.

Роль архитектуры в понимании человеком своей идентичности. Задачи сохранения культурного наследия и природного ландшафта.

Возникновение архитектуры и дизайна на разных этапах общественного развития. Единство функционального и художественного — целесообразности и красоты.

Графический дизайн

Композиция как основа реализации замысла в любой творческой деятельности. Основы формальной композиции в конструктивных искусствах.

Элементы композиции в графическом дизайне: пятно, линия, цвет, буква, текст и изображение.

Формальная композиция как композиционное построение на основе сочетания геометрических фигур, без предметного содержания.

Основные свойства композиции: целостность и соподчинённость элементов.

Ритмическая организация элементов: выделение доминанты, симметрия и асимметрия, динамическая и статичная композиция, контраст, нюанс, акцент, замкнутость или открытость композиции.

Практические упражнения по созданию композиции с вариативным ритмическим расположением геометрических фигур на плоскости.

Роль цвета в организации композиционного пространства.

Функциональные задачи цвета в конструктивных искусствах. Цвет и законы колористики. Применение локального цвета. Цветовой акцент, ритм цветовых форм, доминанта.

Шрифты и шрифтовая композиция в графическом дизайне.

Форма буквы как изобразительно-смысловой символ.

Шрифт и содержание текста. Стилизация шрифта.

Типографика. Понимание типографской строки как элемента плоскостной композиции.

Выполнение аналитических и практических работ по теме «Буква — изобразительный элемент композиции».

Логотип как графический знак, эмблема или стилизованный графический символ. Функции логотипа. Шрифтовой логотип. Знаковый логотип.

Композиционные основы макетирования в графическом дизайне при соединении текста и изображения.

Искусство плаката. Синтез слова и изображения. Изобразительный язык плаката. Композиционный монтаж изображения и текста в плакате, рекламе, поздравительной открытке.

Многообразие форм графического дизайна. Дизайн книги и журнала. Элементы, составляющие конструкцию и художественное оформление книги, журнала.

Макет разворота книги или журнала по выбранной теме в виде коллажа или на основе компьютерных программ.

Макетирование объёмно-пространственных композиций

Композиция плоскостная и пространственная. Композиционная организация пространства. Прочтение плоскостной композиции как «чертежа» пространства.

Макетирование. Введение в макет понятия рельефа местности и способы его обозначения на макете.

Выполнение практических работ по созданию объёмно-пространственных композиций. Объём и пространство. Взаимосвязь объектов в архитектурном макете.

Структура зданий различных архитектурных стилей и эпох: выявление простых объёмов, образующих целостную постройку. Взаимное влияние объёмов и их сочетаний на образный характер постройки.

Понятие тектоники как выражение в художественной форме конструктивной сущности сооружения и логики конструктивного соотношения его частей.

Роль эволюции строительных материалов и строительных технологий в изменении архитектурных конструкций (перекрытия и опора — стоечно-балочная конструкция — архитектура сводов; каркасная каменная архитектура; металлический каркас, железобетон и язык современной архитектуры).

Многообразие предметного мира, создаваемого человеком. Функция вещи и её форма. Образ времени в предметах, создаваемых человеком.

Дизайн предмета как искусство и социальное проектирование. Анализ формы через выявление сочетающихся объёмов. Красота — наиболее полное выявление функции предмета. Влияние развития технологий и материалов на изменение формы предмета.

Выполнение аналитических зарисовок форм бытовых предметов.

Творческое проектирование предметов быта с определением их функций и материала изготовления

Цвет в архитектуре и дизайне. Эмоциональное и формообразующее значение цвета в дизайне и архитектуре. Влияние цвета на восприятие формы объектов архитектуры и дизайна.

Конструирование объектов дизайна или архитектурное макетирование с использованием цвета.

Социальное значение дизайна и архитектуры как среды жизни человека

Образ и стиль материальной культуры прошлого. Смена стилей как отражение эволюции образа жизни, изменения мировоззрения людей и развития производственных возможностей.

Художественно-аналитический обзор развития образно-стилевого языка архитектуры как этапов духовной, художественной и материальной культуры разных народов и эпох.

Архитектура народного жилища, храмовая архитектура, частный дом в предметно-пространственной среде жизни разных народов.

Выполнение заданий по теме «Архитектурные образы прошлых эпох» в виде аналитических зарисовок известных архитектурных памятников по фотографиям и другим видам изображения.

Пути развития современной архитектуры и дизайна: город сегодня и завтра.

Архитектурная и градостроительная революция XX в. Её технологические и эстетические предпосылки и истоки. Социальный аспект «перестройки» в архитектуре.

Отрицание канонов и сохранение наследия с учётом нового уровня материально-строительной техники. Приоритет функционализма. Проблема урбанизации ландшафта, безликости и агрессивности среды современного города.

Пространство городской среды. Исторические формы планировки городской среды и их связь с образом жизни людей.

Роль цвета в формировании пространства. Схема-планировка и реальность.

Современные поиски новой эстетики в градостроительстве.

Выполнение практических работ по теме «Образ современного города и архитектурного стиля будущего»: фотоколлажа или фантазийной зарисовки города будущего.

Индивидуальный образ каждого города. Неповторимость исторических кварталов и значение культурного наследия для современной жизни людей.

Дизайн городской среды. Малые архитектурные формы. Роль малых архитектурных форм и архитектурного дизайна в организации городской среды и индивидуальном образе города.

Проектирование дизайна объектов городской среды. Устройство пешеходных зон в городах, установка городской мебели (скамьи, «диваны» и пр.), киосков, информационных блоков, блоков локального озеленения и т. д.

Выполнение практической работы по теме «Проектирование дизайна объектов городской среды» в виде создания коллажно-графической композиции или дизайн-проекта оформления витрины магазина.

Интерьер и предметный мир в доме. Назначение помещения и построение его интерьера. Дизайн пространственно-предметной среды интерьера.

Образно-стилевое единство материальной культуры каждой эпохи. Интерьер как отражение стиля жизни его хозяев.

Зонирование интерьера — создание многофункционального пространства. Отделочные материалы, введение фактуры и цвета в интерьер.

Интерьеры общественных зданий (театр, кафе, вокзал, офис, школа).

Выполнение практической и аналитической работы по теме «Роль вещи в образно-стилевом решении интерьера» в форме создания коллажной композиции.

Организация архитектурно-ландшафтного пространства. Город в единстве с ландшафтно-парковой средой.

Основные школы ландшафтного дизайна. Особенности ландшафта русской усадебной территории и задачи сохранения исторического наследия. Традиции графического языка ландшафтных проектов.

Выполнение дизайн-проекта территории парка или приусадебного участка в виде схемы-чертежа.

Единство эстетического и функционального в объёмно-пространственной организации среды жизнедеятельности людей.

Образ человека и индивидуальное проектирование

Организация пространства жилой среды как отражение социального заказа и индивидуальности человека, его вкуса, потребностей и возможностей. Образно-личностное проектирование в дизайне и архитектуре.

Проектные работы по созданию облика частного дома, комнаты и сада. Дизайн предметной среды в интерьере частного дома.

Мода и культура как параметры создания собственного костюма или комплекта одежды.

Костюм как образ человека. Стиль в одежде. Соответствие материи и формы. Целесообразность и мода. Мода как ответ на изменения в укладе жизни, как бизнес и в качестве манипулирования массовым сознанием.

Характерные особенности современной одежды. Молодёжная субкультура и подростковая мода. Унификация одежды и индивидуальный стиль. Ансамбль в костюме. Роль фантазии и вкуса в подборе одежды.

Выполнение практических творческих эскизов по теме «Дизайн современной одежды».

Искусство грима и причёски. Форма лица и причёска. Макияж дневной, вечерний и карнавальный. Грим бытовой и сценический.

Имидж-дизайн и его связь с публичностью, технологией социального поведения, рекламой, общественной деятельностью.

Дизайн и архитектура — средства организации среды жизни людей и строительства нового мира.

Модуль № 4 «Изображение в синтетических, экранных видах искусства и художественная фотография» (вариативный)

Синтетические — пространственно-временные виды искусства. Роль изображения в синтетических искусствах в соединении со словом, музыкой, движением.

Значение развития технологий в становлении новых видов искусства.

Мультимедиа и объединение множества воспринимаемых человеком информационных средств на экране цифрового искусства.

Художник и искусство театра

Рождение театра в древнейших обрядах. История развития искусства театра.

Жанровое многообразие театральных представлений, шоу, праздников и их визуальный облик.

Роль художника и виды профессиональной деятельности художника в современном театре.

Сценография и создание сценического образа. Сотворчество художника-постановщика с драматургом, режиссёром и актёрами.

Роль освещения в визуальном облике театрального действия. Бутафорские, пошивочные, декорационные и иные цеха в театре.

Сценический костюм, грим и маска. Стилистическое единство в решении образа спектакля. Выражение в костюме характера персонажа.

Творчество художников-постановщиков в истории отечественного искусства (К. Коровин, И. Билибин, А. Головин и др.).

Школьный спектакль и работа художника по его подготовке.

Художник в театре кукол и его ведущая роль как соавтора режиссёра и актёра в процессе создания образа персонажа.

Условность и метафора в театральной постановке как образная и авторская интерпретация реальности.

Художественная фотография

Рождение фотографии как технологическая революция запечатления реальности. Искусство и технология. История фотографии: от дагеротипа до компьютерных технологий.

Современные возможности художественной обработки цифровой фотографии.



Картина мира и «Родиноведение» в фотографиях С. М. Прокудина-Горского. Сохранённая история и роль его фотографий в современной отечественной культуре.

Фотография — искусство светописси. Роль света в выявлении формы и фактуры предмета. Примеры художественной фотографии в творчестве профессиональных мастеров.

Композиция кадра, ракурс, плановость, графический ритм.

Умения наблюдать и выявлять выразительность и красоту окружающей жизни с помощью фотографии.

Фотопейзаж в творчестве профессиональных фотографов.

Образные возможности чёрно-белой и цветной фотографии. Роль тональных контрастов и роль цвета в эмоционально-образном восприятии пейзажа.

Роль освещения в портретном образе. Фотография постановочная и документальная.

Фотопортрет в истории профессиональной фотографии и его связь с направлениями в изобразительном искусстве.

Портрет в фотографии, его общее и особенное по сравнению с живописным и графическим портретом. Опыт выполнения портретных фотографий.

Фоторепортаж. Образ события в кадре. Репортажный снимок — свидетельство истории и его значение в сохранении памяти о событии.

Фоторепортаж — дневник истории. Значение работы военных фотографов. Спортивные фотографии. Образ современности в репортажных фотографиях.

«Работать для жизни...» — фотографии Александра Родченко, их значение и влияние на стиль эпохи.

Возможности компьютерной обработки фотографий, задачи преобразования фотографий и границы достоверности.

Коллаж как жанр художественного творчества с помощью различных компьютерных программ.

Художественная фотография как авторское видение мира, как образ времени и влияние фотообраза на жизнь людей.

Изображение и искусство кино

Ожившее изображение. История кино и его эволюция как искусства.

Синтетическая природа пространственно-временного искусства кино и состав творческого коллектива. Сценарист — режиссёр — художник — оператор в работе над фильмом.

Сложносоставной язык кино.

Монтаж композиционно построенных кадров — основа языка киноискусства.

Художник-постановщик и его команда художников в работе по созданию фильма. Эскизы мест действия, образы и костюмы персонажей, раскадровка, чертежи и воплощение в материале.

Пространство и предметы, историческая конкретность и художественный образ — видеоряд художественного игрового фильма.

Создание видеоролика — от замысла до съёмки. Разные жанры — разные задачи в работе над видеороликом. Этапы создания видеоролика.

Искусство анимации и художник-мультипликатор. Рисованные, кукольные мультфильмы и цифровая анимация. Уолт Дисней и его студия. Особое лицо отечественной мультипликации, её знаменитые создатели.

Использование электронно-цифровых технологий в современном игровом кинематографе.

Компьютерная анимация на занятиях в школе. Техническое оборудование и его возможности для создания анимации. Коллективный характер деятельности по созданию анимационного фильма. Выбор технологии: пластилиновые мультфильмы, бумажная перекладка, сыпучая анимация.

Этапы создания анимационного фильма. Требования и критерии художественности.

Изобразительное искусство на телевидении

Телевидение — экранное искусство: средство массовой информации, художественного и научного просвещения, развлечения и организации досуга.

Искусство и технология. Создатель телевидения — русский инженер Владимир Козьмич Зворыкин.

Роль телевидения в превращении мира в единое информационное пространство. Картина мира, создаваемая телевидением. Прямой эфир и его значение.

Деятельность художника на телевидении: художники по свету, костюму, гриму; сценографический дизайн и компьютерная графика.

Школьное телевидение и студия мультимедиа. Построение видеоряда и художественного оформления.

Художественные роли каждого человека в реальной бытийной жизни.

Роль искусства в жизни общества и его влияние на жизнь каждого человека.

Планируемые результаты освоения учебного предмета «Изобразительное искусство» на уровне основного общего образования

Личностные результаты

Личностные результаты освоения рабочей программы основного общего образования по изобразительному искусству достигаются в единстве учебной и воспитательной деятельности.

В центре примерной программы по изобразительному искусству в соответствии с ФГОС общего образования находится личностное развитие обучающихся, приобщение обучающихся к российским традиционным духовным ценностям, социализация личности.

Программа призвана обеспечить достижение учащимися личностных результатов, указанных во ФГОС: формирование у обучающихся основ российской идентичности; ценностные установки и социально значимые качества личности; духовно-нравственное развитие обучающихся и отношение школьников к культуре; мотивацию к познанию и обучению, готовность к саморазвитию и активному участию в социально значимой деятельности.

## 1. Патриотическое воспитание

Осуществляется через освоение школьниками содержания традиций, истории и современного развития отечественной культуры, выраженной в её архитектуре, народном, прикладном и изобразительном искусстве. Воспитание патриотизма в процессе освоения особенностей и красоты отечественной духовной жизни, выраженной в произведениях искусства, посвящённых различным подходам к изображению человека, великим победам, торжественным и трагическим событиям, эпической и лирической красоте отечественного пейзажа. Патриотические чувства воспитываются

в изучении истории народного искусства, его житейской мудрости и значения символических смыслов. Урок искусства воспитывает патриотизм не в декларативной форме, а в процессе собственной художественно-практической деятельности обучающегося, который учится чувственно-эмоциональному восприятию и творческому созиданию художественного образа.

## 2. Гражданское воспитание

Программа по изобразительному искусству направлена на активное приобщение обучающихся к ценностям мировой и отечественной культуры. При этом реализуются задачи социализации и гражданского воспитания школьника. Формируется чувство личной причастности к жизни общества. Искусство рассматривается как особый язык, развивающий коммуникативные умения. В рамках предмета «Изобразительное искусство» происходит изучение художественной культуры и мировой истории искусства, углубляются интернациональные чувства обучающихся. Предмет способствует пониманию особенностей жизни разных народов и красоты различных национальных эстетических идеалов. Коллективные творческие работы, а также участие в общих художественных проектах создают условия для разнообразной совместной деятельности, способствуют пониманию другого, становлению чувства личной ответственности.

## 3. Духовно-нравственное воспитание

В искусстве воплощена духовная жизнь человечества, концентрирующая в себе эстетический, художественный и нравственный мировой опыт, раскрытие которого составляет суть школьного предмета. Учебные задания направлены на развитие внутреннего мира учащегося и воспитание его эмоционально-образной, чувственной сферы. Развитие творческого потенциала способствует росту самосознания обучающегося, осознанию себя как личности и члена общества. Ценностно-ориентационная и коммуникативная деятельность на занятиях по изобразительному искусству способствует освоению базовых ценностей — формированию отношения к миру, жизни, человеку, семье, труду, культуре как духовному богатству общества и важному условию ощущения человеком полноты проживаемой жизни.

## 4. Эстетическое воспитание

Эстетическое (от греч. *aisthetikos* — чувствующий, чувственный) — это воспитание чувственной сферы обучающегося на основе всего спектра эстетических категорий: прекрасное, безобразное, трагическое, комическое, высокое, низменное. Искусство понимается как воплощение в изображении и в создании предметно-пространственной среды постоянного поиска идеалов, веры, надежд, представлений о добре и зле. Эстетическое воспитание является важнейшим компонентом и условием развития социально значимых отношений обучающихся. Способствует формированию ценностных ориентаций школьников в отношении к окружающим людям, стремлению к их пониманию, отношению к семье, к мирной жизни как главному принципу человеческого общежития, к самому себе как самореализующейся и ответственной личности, способной к позитивному действию в условиях соревновательной конкуренции. Способствует формированию ценностного отношения к природе, труду, искусству, культурному наследию.

## 5. Ценности познавательной деятельности

В процессе художественной деятельности на занятиях изобразительным искусством ставятся задачи воспитания наблюдательности — умений активно, т. е. в соответствии со специальными установками, видеть окружающий мир. Воспитывается эмоционально окрашенный интерес к жизни. Навыки исследовательской деятельности развиваются в процессе учебных проектов на уроках изобразительного искусства и при выполнении заданий культурно-исторической направленности.

## 6. Экологическое воспитание

Повышение уровня экологической культуры, осознание глобального характера экологических проблем, активное неприятие действий, приносящих вред окружающей среде, воспитывается в процессе художественно-эстетического наблюдения природы, её образа в произведениях искусства и личной художественно-творческой работе.

## 7. Трудовое воспитание

Художественно-эстетическое развитие обучающихся обязательно должно осуществляться в процессе личной художественно-творческой работы с освоением художественных материалов и специфики каждого из них. Эта трудовая и смысловая деятельность формирует такие качества, как навыки практической (не теоретико-виртуальной) работы своими руками, формирование умений преобразования реального жизненного пространства и его оформления, удовлетворение от создания реального практического продукта. Воспитываются качества упорства, стремления к результату, понимание эстетики трудовой деятельности. А также умения сотрудничества, коллективной трудовой работы, работы в команде — обязательные требования к определённым заданиям программы.

## 8. Воспитывающая предметно-эстетическая среда

В процессе художественно-эстетического воспитания обучающихся имеет значение организация пространственной среды школы. При этом школьники должны быть активными участниками (а не только потребителями) её создания и оформления пространства в соответствии с задачами образовательной организации, среды, календарными событиями школьной жизни. Эта деятельность обучающихся, как и сам образ предметно-пространственной среды школы, оказывает активное воспитательное воздействие и влияет на формирование позитивных ценностных ориентаций и восприятие жизни школьниками.

### Метапредметные результаты

Метапредметные результаты освоения основной образовательной программы, формируемые при изучении предмета «Изобразительное искусство»:

#### 1. Овладение универсальными познавательными действиями

Формирование пространственных представлений и сенсорных способностей:

сравнивать предметные и пространственные объекты по заданным основаниям;

характеризовать форму предмета, конструкции;

выявлять положение предметной формы в пространстве;

обобщать форму составной конструкции;

анализировать структуру предмета, конструкции, пространства, зрительного образа;

структурировать предметно-пространственные явления;

сопоставлять пропорциональное соотношение частей внутри целого и предметов между собой;

абстрагировать образ реальности в построении плоской или пространственной композиции.

Базовые логические и исследовательские действия:

выявлять и характеризовать существенные признаки явлений художественной культуры;

сопоставлять, анализировать, сравнивать и оценивать с позиций эстетических категорий явления искусства и действительности;

классифицировать произведения искусства по видам и, соответственно, по назначению в жизни людей;

ставить и использовать вопросы как исследовательский инструмент познания;

вести исследовательскую работу по сбору информационного материала по установленной или выбранной теме;

самостоятельно формулировать выводы и обобщения по результатам наблюдения или исследования, аргументированно защищать свои позиции.

Работа с информацией:

использовать различные методы, в том числе электронные технологии, для поиска и отбора информации на основе образовательных задач и заданных критериев;

использовать электронные образовательные ресурсы;

уметь работать с электронными учебными пособиями и учебниками;

выбирать, анализировать, интерпретировать, обобщать и систематизировать информацию, представленную в произведениях искусства, в текстах, таблицах и схемах;

самостоятельно готовить информацию на заданную или выбранную тему в различных видах её представления: в рисунках и эскизах, тексте, таблицах, схемах, электронных презентациях.

## 2. Овладение универсальными коммуникативными действиями

Понимать искусство в качестве особого языка общения — межличностного (автор — зритель), между поколениями, между народами;

воспринимать и формулировать суждения, выражать эмоции в соответствии с целями и условиями общения, развивая способность к эмпатии и опираясь на восприятие окружающих;

вести диалог и участвовать в дискуссии, проявляя уважительное отношение к оппонентам, сопоставлять свои суждения с суждениями участников общения, выявляя и корректно, доказательно отстаивая свои позиции в оценке и понимании обсуждаемого явления; находить общее решение и разрешать конфликты на основе общих позиций и учёта интересов;

публично представлять и объяснять результаты своего творческого, художественного или исследовательского опыта;

взаимодействовать, сотрудничать в коллективной работе, принимать цель совместной деятельности и строить действия по её достижению, договариваться, проявлять готовность руководить, выполнять поручения, подчиняться, ответственно относиться к задачам, своей роли в достижении общего результата.

## 3. Овладение универсальными регулятивными действиями

Самоорганизация:

осознавать или самостоятельно формулировать цель и результат выполнения учебных задач, осознанно подчиняя поставленной цели совершаемые учебные действия, развивать мотивы и интересы своей учебной деятельности;

планировать пути достижения поставленных целей, составлять алгоритм действий, осознанно выбирать наиболее эффективные способы решения учебных, познавательных, художественно-творческих задач;

уметь организовывать своё рабочее место для практической работы, сохраняя порядок в окружающем пространстве и бережно относясь к используемым материалам.

Самоконтроль:

соотносить свои действия с планируемыми результатами, осуществлять контроль своей деятельности в процессе достижения результата;

владеть основами самоконтроля, рефлексии, самооценки на основе соответствующих целям критериев.

Эмоциональный интеллект:

развивать способность управлять собственными эмоциями, стремиться к пониманию эмоций других;

уметь рефлексировать эмоции как основание для художественного восприятия искусства и собственной художественной деятельности;

развивать свои эмпатические способности, способность сопереживать, понимать намерения и переживания свои и других;

признавать своё и чужое право на ошибку;

работать индивидуально и в группе; продуктивно участвовать в учебном сотрудничестве, в совместной деятельности со сверстниками, с педагогами и межвозрастным взаимодействии.

Предметные результаты ОСВОЕНИЯ УЧЕБНОГО ПРЕДМЕТА «ИЗОБРАЗИТЕЛЬНОЕ ИСКУССТВО»

По учебному предмету "Изобразительное искусство":

1) сформированность системы знаний: в области основ изобразительной грамоты (конструктивный рисунок; перспективное построение изображения; передача формы предмета светом и тенью; основы цветоведения; пропорции человеческой фигуры и головы); о различных художественных материалах в изобразительном искусстве; о различных способах живописного построения изображения; о стилях и различных жанрах изобразительного искусства; о выдающихся отечественных и зарубежных художниках, скульпторах и архитекторах; о создании выразительного художественного образа и условности языка изобразительного искусства; о декоративно-прикладном искусстве (народное искусство и произведения современных художников декоративно-прикладного искусства); о различных видах дизайна; о различных способах проектной графики;

2) сформированность умений: создавать выразительные декоративно-обобщенные изображения на основе традиционных образов; владеть практическими навыками выразительного использования формы, объема, цвета, фактуры и других средств в процессе создания в конкретном материале плоскостных или объемных декоративных композиций; выбирать характер линий для создания ярких, эмоциональных образов в рисунке; воспроизводить с натуры предметы окружающей реальности, используя различные художественные материалы; создавать образы, используя все выразительные возможности цвета; изображать сложную форму предмета (силуэт) как соотношение простых геометрических фигур с соблюдением их пропорций; строить изображения простых предметов по правилам линейной перспективы; передавать с помощью света характер формы и эмоциональное напряжение в композиции; воспроизводить предметы и явления окружающей реальности по памяти и представлению (в доступной форме); выбирать и использовать различные художественные материалы для передачи собственного художественного замысла; создавать творческие работы в материале; выражать свои мысли изобразительными средствами: выполнять эскизы дизайнерских разработок (эскизы объектов малых архитектурных

форм, эскизы художественного решения различных предметов, эскизы костюмов, эскизы графических композиций, эскизы декоративных панно); использовать информационно-коммуникационные технологии в создании художественных проектов;

3) выполнение учебно-творческих работ с применением различных материалов и техник.

Предметные результаты, формируемые в ходе изучения предмета «Изобразительное искусство», сгруппированы по учебным модулям и должны отражать сформированность умений.

Модуль № 1 «Декоративно-прикладное и народное искусство»:

знать о многообразии видов декоративно-прикладного искусства: народного, классического, современного, искусства промыслов; понимать связь декоративно-прикладного искусства с бытовыми потребностями людей, необходимость присутствия в предметном мире и жилой среде;

иметь представление (уметь рассуждать, приводить примеры) о мифологическом и магическом значении орнаментального оформления жилой среды в древней истории человечества, о присутствии в древних орнаментах символического описания мира;

характеризовать коммуникативные, познавательные и культовые функции декоративно-прикладного искусства;

уметь объяснять коммуникативное значение декоративного образа в организации межличностных отношений, в обозначении социальной роли человека, в оформлении предметно-пространственной среды;

распознавать произведения декоративно-прикладного искусства по материалу (дерево, металл, керамика, текстиль, стекло, камень, кость, др.); уметь характеризовать неразрывную связь декора и материала;

распознавать и называть техники исполнения произведений декоративно-прикладного искусства в разных материалах: резьба, роспись, вышивка, ткачество, плетение, ковка, др.;

знать специфику образного языка декоративного искусства — его знаковую природу, орнаментальность, стилизацию изображения;

различать разные виды орнамента по сюжетной основе: геометрический, растительный, зооморфный, антропоморфный;

владеть практическими навыками самостоятельного творческого создания орнаментов ленточных, сетчатых, центрических;

знать о значении ритма, раппорта, различных видов симметрии в построении орнамента и уметь применять эти знания в собственных творческих декоративных работах;

овладеть практическими навыками стилизованного — орнаментального лаконичного изображения деталей природы, стилизованного обобщённого изображения представителей животного мира, сказочных и мифологических персонажей с опорой на традиционные образы мирового искусства;

знать особенности народного крестьянского искусства как целостного мира, в предметной среде которого выражено отношение человека к труду, к природе, к добру и злу, к жизни в целом;

уметь объяснять символическое значение традиционных знаков народного крестьянского искусства (соляные знаки, древо жизни, конь, птица, мать-земля);

знать и самостоятельно изображать конструкцию традиционного крестьянского дома, его декоративное убранство, уметь объяснять функциональное, декоративное и символическое

единство его деталей; объяснять крестьянский дом как отражение уклада крестьянской жизни и памятник архитектуры;

иметь практический опыт изображения характерных традиционных предметов крестьянского быта;

освоить конструкцию народного праздничного костюма, его образный строй и символическое значение его декора; знать о разнообразии форм и украшений народного праздничного костюма различных регионов страны; уметь изобразить или смоделировать традиционный народный костюм;

осознавать произведения народного искусства как бесценное культурное наследие, хранящее в своих материальных формах глубинные духовные ценности;

знать и уметь изображать или конструировать устройство традиционных жилищ разных народов, например юрты, сакли, хаты-мазанки; объяснять семантическое значение деталей конструкции и декора, их связь с природой, трудом и бытом;

иметь представление и распознавать примеры декоративного оформления жизнедеятельности — быта, костюма разных исторических эпох и народов (например, Древний Египет, Древний Китай, античные Греция и Рим, Европейское Средневековье); понимать разнообразие образов декоративно-прикладного искусства, его единство и целостность для каждой конкретной культуры, определяемые природными условиями и сложившейся историей;

объяснять значение народных промыслов и традиций художественного ремесла в современной жизни;

рассказывать о происхождении народных художественных промыслов; о соотношении ремесла и искусства;

называть характерные черты орнаментов и изделий ряда отечественных народных художественных промыслов;

характеризовать древние образы народного искусства в произведениях современных народных промыслов;

уметь перечислять материалы, используемые в народных художественных промыслах: дерево, глина, металл, стекло, др.;

различать изделия народных художественных промыслов по материалу изготовления и технике декора;

объяснять связь между материалом, формой и техникой декора в произведениях народных промыслов;

иметь представление о приёмах и последовательности работы при создании изделий некоторых художественных промыслов;

уметь изображать фрагменты орнаментов, отдельные сюжеты, детали или общий вид изделий ряда отечественных художественных промыслов;

характеризовать роль символического знака в современной жизни (герб, эмблема, логотип, указующий или декоративный знак) и иметь опыт творческого создания эмблемы или логотипа;

понимать и объяснять значение государственной символики, иметь представление о значении и содержании геральдики;



уметь определять и указывать продукты декоративно-прикладной художественной деятельности в окружающей предметно-пространственной среде, обычной жизненной обстановке и характеризовать их образное назначение;

ориентироваться в широком разнообразии современного декоративно-прикладного искусства; различать по материалам, технике исполнения художественное стекло, керамику, ковку, литьё, гобелен и т. д.;

овладевать навыками коллективной практической творческой работы по оформлению пространства школы и школьных праздников.

Модуль № 2 «Живопись, графика, скульптура»:

характеризовать различия между пространственными и временными видами искусства и их значение в жизни людей;

объяснять причины деления пространственных искусств на виды;

знать основные виды живописи, графики и скульптуры, объяснять их назначение в жизни людей.

Язык изобразительного искусства и его выразительные средства:

различать и характеризовать традиционные художественные материалы для графики, живописи, скульптуры;

осознавать значение материала в создании художественного образа; уметь различать и объяснять роль художественного материала в произведениях искусства;

иметь практические навыки изображения карандашами разной жёсткости, фломастерами, углём, пастелью и мелками, акварелью, гуашью, лепкой из пластилина, а также использовать возможности применять другие доступные художественные материалы;

иметь представление о различных художественных техниках в использовании художественных материалов;

понимать роль рисунка как основы изобразительной деятельности;

иметь опыт учебного рисунка — светотеневого изображения объёмных форм;

знать основы линейной перспективы и уметь изображать объёмные геометрические тела на двухмерной плоскости;

знать понятия графической грамоты изображения предмета «освещённая часть», «блик», «полутень», «собственная тень», «падающая тень» и уметь их применять в практике рисунка;

понимать содержание понятий «тон», «тональные отношения» и иметь опыт их визуального анализа;

обладать навыком определения конструкции сложных форм, геометризации плоскостных и объёмных форм, умением соотносить между собой пропорции частей внутри целого;

иметь опыт линейного рисунка, понимать выразительные возможности линии;

иметь опыт творческого композиционного рисунка в ответ на заданную учебную задачу или как самостоятельное творческое действие;

знать основы цветоведения: характеризовать основные и составные цвета, дополнительные цвета — и значение этих знаний для искусства живописи;

определять содержание понятий «колорит», «цветовые отношения», «цветовой контраст» и иметь навыки практической работы гуашью и акварелью;

иметь опыт объёмного изображения (лепки) и начальные представления о пластической выразительности скульптуры, соотношении пропорций в изображении предметов или животных.

Жанры изобразительного искусства:

объяснять понятие «жанры в изобразительном искусстве», перечислять жанры;

объяснять разницу между предметом изображения, сюжетом и содержанием произведения искусства.

Натюрморт:

характеризовать изображение предметного мира в различные эпохи истории человечества и приводить примеры натюрморта в европейской живописи Нового времени;

рассказывать о натюрморте в истории русского искусства и роли натюрморта в отечественном искусстве XX в., опираясь на конкретные произведения отечественных художников;

знать и уметь применять в рисунке правила линейной перспективы и изображения объёмного предмета в двухмерном пространстве листа;

знать об освещении как средстве выявления объёма предмета;

иметь опыт построения композиции натюрморта: опыт разнообразного расположения предметов на листе, выделения доминанты и целостного соотношения всех применяемых средств выразительности;

иметь опыт создания графического натюрморта;

иметь опыт создания натюрморта средствами живописи.

Портрет:

иметь представление об истории портретного изображения человека в разные эпохи как последовательности изменений представления о человеке;

сравнивать содержание портретного образа в искусстве Древнего Рима, эпохи Возрождения и Нового времени;

понимать, что в художественном портрете присутствует также выражение идеалов эпохи и авторская позиция художника;

узнавать произведения и называть имена нескольких великих портретистов европейского искусства (Леонардо да Винчи, Рафаэль, Микеланджело, Рембрандт и др.);

уметь рассказывать историю портрета в русском изобразительном искусстве, называть имена великих художников-портретистов (В. Боровиковский, А. Венецианов, О. Кипренский, В. Тропинин, К. Брюллов, И. Крамской, И. Репин, В. Суриков, В. Серов и др.);

знать и претворять в рисунке основные позиции конструкции головы человека, пропорции лица, соотношение лицевой и черепной частей головы;

иметь представление о способах объёмного изображения головы человека, создавать зарисовки объёмной конструкции головы; понимать термин «ракурс» и определять его на практике;

иметь представление о скульптурном портрете в истории искусства, о выражении характера человека и образа эпохи в скульптурном портрете;

иметь начальный опыт лепки головы человека;

приобретать опыт графического портретного изображения как нового для себя видения индивидуальности человека;

иметь представление о графических портретах мастеров разных эпох, о разнообразии графических средств в изображении образа человека;

уметь характеризовать роль освещения как выразительного средства при создании художественного образа;

иметь опыт создания живописного портрета, понимать роль цвета в создании портретного образа как средства выражения настроения, характера, индивидуальности героя портрета;

иметь представление о жанре портрета в искусстве XX в. — западном и отечественном.

Пейзаж:

иметь представление и уметь сравнивать изображение пространства в эпоху Древнего мира, в Средневековом искусстве и в эпоху Возрождения;

знать правила построения линейной перспективы и уметь применять их в рисунке;

определять содержание понятий: линия горизонта, точка схода, низкий и высокий горизонт, перспективные сокращения, центральная и угловая перспектива;

знать правила воздушной перспективы и уметь их применять на практике;

характеризовать особенности изображения разных состояний природы в романтическом пейзаже и пейзаже творчества импрессионистов и постимпрессионистов;

иметь представление о морских пейзажах И. Айвазовского;

иметь представление об особенностях пленэрной живописи и колористической изменчивости состояний природы;

знать и уметь рассказывать историю пейзажа в русской живописи, характеризуя особенности понимания пейзажа в творчестве А. Саврасова, И. Шишкина, И. Левитана и художников XX в. (по выбору);

уметь объяснять, как в пейзажной живописи развивался образ отечественной природы и каково его значение в развитии чувства Родины;

иметь опыт живописного изображения различных активно выраженных состояний природы;

иметь опыт пейзажных зарисовок, графического изображения природы по памяти и представлению;

иметь опыт художественной наблюдательности как способа развития интереса к окружающему миру и его художественно-поэтическому видению;

иметь опыт изображения городского пейзажа — по памяти или представлению;

обрести навыки восприятия образности городского пространства как выражения самобытного лица культуры и истории народа;

понимать и объяснять роль культурного наследия в городском пространстве, задачи его охраны и сохранения.

Бытовой жанр:

характеризовать роль изобразительного искусства в формировании представлений о жизни людей разных эпох и народов;

уметь объяснять понятия «тематическая картина», «станковая живопись», «монументальная живопись»; перечислять основные жанры тематической картины;

различать тему, сюжет и содержание в жанровой картине; выявлять образ нравственных и ценностных смыслов в жанровой картине;

иметь представление о композиции как целостности в организации художественных выразительных средств, взаимосвязи всех компонентов художественного произведения;

объяснять значение художественного изображения бытовой жизни людей в понимании истории человечества и современной жизни;

осознавать многообразие форм организации бытовой жизни и одновременно единство мира людей;

иметь представление об изображении труда и повседневных занятий человека в искусстве разных эпох и народов; различать произведения разных культур по их стилистическим признакам и изобразительным традициям (Древний Египет, Китай, античный мир и др.);

иметь опыт изображения бытовой жизни разных народов в контексте традиций их искусства;

характеризовать понятие «бытовой жанр» и уметь приводить несколько примеров произведений европейского и отечественного искусства;

обрести опыт создания композиции на сюжеты из реальной повседневной жизни, обучаясь художественной наблюдательности и образному видению окружающей действительности.

Исторический жанр:

характеризовать исторический жанр в истории искусства и объяснять его значение для жизни общества; уметь объяснить, почему историческая картина считалась самым высоким жанром произведений изобразительного искусства;

знать авторов, узнавать и уметь объяснять содержание таких картин, как «Последний день Помпеи» К. Брюллова, «Боярыня Морозова» и другие картины В. Сурикова, «Бурлаки на Волге» И. Репина;

иметь представление о развитии исторического жанра в творчестве отечественных художников XX в.;

уметь объяснять, почему произведения на библейские, мифологические темы, сюжеты об античных героях принято относить к историческому жанру;

узнавать и называть авторов таких произведений, как «Давид» Микеланджело, «Весна» С. Боттичелли;

знать характеристики основных этапов работы художника над тематической картиной: периода эскизов, периода сбора материала и работы над этюдами, уточнения эскизов, этапов работы над основным холстом;

иметь опыт разработки композиции на выбранную историческую тему (художественный проект): сбор материала, работа над эскизами, работа над композицией.

Библейские темы в изобразительном искусстве:

знать о значении библейских сюжетов в истории культуры и узнавать сюжеты Священной истории в произведениях искусства;

объяснять значение великих — вечных тем в искусстве на основе сюжетов Библии как «духовную ось», соединяющую жизненные позиции разных поколений;

знать, объяснять содержание, узнавать произведения великих европейских художников на библейские темы, такие как «Сикстинская мадонна» Рафаэля, «Тайная вечеря» Леонардо да Винчи, «Возвращение блудного сына» и «Святое семейство» Рембрандта и др.; в скульптуре «Пьета» Микеланджело и др.;

знать о картинах на библейские темы в истории русского искусства;

уметь рассказывать о содержании знаменитых русских картин на библейские темы, таких как «Явление Христа народу» А. Иванова, «Христос в пустыне» И. Крамского, «Тайная вечеря» Н. Ге, «Христос и грешница» В. Поленова и др.;

иметь представление о смысловом различии между иконой и картиной на библейские темы;

иметь знания о русской иконописи, о великих русских иконописцах: Андрее Рублёве, Феофане Греке, Дионисии;

воспринимать искусство древнерусской иконописи как уникальное и высокое достижение отечественной культуры;

объяснять творческий и деятельный характер восприятия произведений искусства на основе художественной культуры зрителя;

уметь рассуждать о месте и значении изобразительного искусства в культуре, в жизни общества, в жизни человека.

Модуль № 3 «Архитектура и дизайн»:

характеризовать архитектуру и дизайн как конструктивные виды искусства, т. е. искусства художественного построения предметно-пространственной среды жизни людей;

объяснять роль архитектуры и дизайна в построении предметно-пространственной среды жизнедеятельности человека;

рассуждать о влиянии предметно-пространственной среды на чувства, установки и поведение человека;

рассуждать о том, как предметно-пространственная среда организует деятельность человека и представления о самом себе;

объяснять ценность сохранения культурного наследия, выраженного в архитектуре, предметах труда и быта разных эпох.

Графический дизайн:

объяснять понятие формальной композиции и её значение как основы языка конструктивных искусств;

объяснять основные средства — требования к композиции;

уметь перечислять и объяснять основные типы формальной композиции;

составлять различные формальные композиции на плоскости в зависимости от поставленных задач;

выделять при творческом построении композиции листа композиционную доминанту;

составлять формальные композиции на выражение в них движения и статики;

осваивать навыки вариативности в ритмической организации листа;

объяснять роль цвета в конструктивных искусствах;

различать технологию использования цвета в живописи и в конструктивных искусствах;

объяснять выражение «цветовой образ»;

применять цвет в графических композициях как акцент или доминанту, объединённые одним стилем;

определять шрифт как графический рисунок начертания букв, объединённых общим стилем, отвечающий законам художественной композиции;

соотносить особенности стилизации рисунка шрифта и содержание текста; различать «архитектуру» шрифта и особенности шрифтовых гарнитур; иметь опыт творческого воплощения шрифтовой композиции (буквицы);

применять печатное слово, типографскую строку в качестве элементов графической композиции;

объяснять функции логотипа как представительского знака, эмблемы, торговой марки; различать шрифтовой и знаковый виды логотипа; иметь практический опыт разработки логотипа на выбранную тему;

приобрести творческий опыт построения композиции плаката, поздравительной открытки или рекламы на основе соединения текста и изображения;

иметь представление об искусстве конструирования книги, дизайне журнала; иметь практический творческий опыт образного построения книжного и журнального разворотов в качестве графических композиций.

Социальное значение дизайна и архитектуры как среды жизни человека:

иметь опыт построения объёмно-пространственной композиции как макета архитектурного пространства в реальной жизни;

выполнять построение макета пространственно-объёмной композиции по его чертежу;

выявлять структуру различных типов зданий и характеризовать влияние объёмов и их сочетаний на образный характер постройки и её влияние на организацию жизнедеятельности людей;

знать о роли строительного материала в эволюции архитектурных конструкций и изменении облика архитектурных сооружений;

иметь представление, как в архитектуре проявляются мировоззренческие изменения в жизни общества и как изменение архитектуры влияет на характер организации и жизнедеятельности людей;

иметь знания и опыт изображения особенностей архитектурно-художественных стилей разных эпох, выраженных в постройках общественных зданий, храмовой архитектуре и частном строительстве, в организации городской среды;

характеризовать архитектурные и градостроительные изменения в культуре новейшего времени, современный уровень развития технологий и материалов; рассуждать о социокультурных противоречиях в организации современной городской среды и поисках путей их преодоления;

знать о значении сохранения исторического облика города для современной жизни, сохранения архитектурного наследия как важнейшего фактора исторической памяти и понимания своей идентичности;

определять понятие «городская среда»; рассматривать и объяснять планировку города как способ организации образа жизни людей;

знать различные виды планировки города; иметь опыт разработки построения городского пространства в виде макетной или графической схемы;

характеризовать эстетическое и экологическое взаимное сосуществование природы и архитектуры; иметь представление о традициях ландшафтно-парковой архитектуры и школах ландшафтного дизайна;

объяснять роль малой архитектуры и архитектурного дизайна в установке связи между человеком и архитектурой, в «проживании» городского пространства;

иметь представление о задачах соотношения функционального и образного в построении формы предметов, создаваемых людьми; видеть образ времени и характер жизнедеятельности человека в предметах его быта;

объяснять, в чём заключается взаимосвязь формы и материала при построении предметного мира; объяснять характер влияния цвета на восприятие человеком формы объектов архитектуры и дизайна;

иметь опыт творческого проектирования интерьерного пространства для конкретных задач жизнедеятельности человека;

объяснять, как в одежде проявляются характер человека, его ценностные позиции и конкретные намерения действий; объяснять, что такое стиль в одежде;

иметь представление об истории костюма в истории разных эпох; характеризовать понятие моды в одежде; объяснять, как в одежде проявляются социальный статус человека, его ценностные ориентации, мировоззренческие идеалы и характер деятельности;

иметь представление о конструкции костюма и применении законов композиции в проектировании одежды, ансамбле в костюме;

уметь рассуждать о характерных особенностях современной моды, сравнивать функциональные особенности современной одежды с традиционными функциями одежды прошлых эпох;

иметь опыт выполнения практических творческих эскизов по теме «Дизайн современной одежды», создания эскизов молодежной одежды для разных жизненных задач (спортивной, праздничной, повседневной и др.);

различать задачи искусства театрального грима и бытового макияжа; иметь представление об имидж-дизайне, его задачах и социальном бытовании; иметь опыт создания эскизов для макияжа театральных образов и опыт бытового макияжа; определять эстетические и этические границы применения макияжа и стилистики причёски в повседневном быту.

Модуль № 4 «Изображение в синтетических, экранных видах искусства и художественная фотография» (вариативный):

знать о синтетической природе — коллективности творческого процесса в синтетических искусствах, синтезирующих выразительные средства разных видов художественного творчества;

понимать и характеризовать роль визуального образа в синтетических искусствах;

иметь представление о влиянии развития технологий на появление новых видов художественного творчества и их развитии параллельно с традиционными видами искусства.

## Художник и искусство театра:

иметь представление об истории развития театра и жанровом многообразии театральных представлений;

знать о роли художника и видах профессиональной художественной деятельности в современном театре;

иметь представление о сценографии и символическом характере сценического образа;

понимать различие между бытовым костюмом в жизни и сценическим костюмом театрального персонажа, воплощающим характер героя и его эпоху в единстве всего стилистического образа спектакля;

иметь представление о творчестве наиболее известных художников-постановщиков в истории отечественного искусства (эскизы костюмов и декораций в творчестве К. Коровина, И. Билибина, А. Головина и др.);

иметь практический опыт создания эскизов оформления спектакля по выбранной пьесе; уметь применять полученные знания при постановке школьного спектакля;

объяснять ведущую роль художника кукольного спектакля как соавтора режиссёра и актёра в процессе создания образа персонажа;

иметь практический навык игрового одушевления куклы из простых бытовых предметов;

понимать необходимость зрительских знаний и умений — обладания зрительской культурой для восприятия произведений художественного творчества и понимания их значения в интерпретации явлений жизни.

## Художественная фотография:

иметь представление о рождении и истории фотографии, о соотношении прогресса технологий и развитии искусства запечатления реальности в зримых образах;

уметь объяснять понятия «длительность экспозиции», «выдержка», «диафрагма»;

иметь навыки фотографирования и обработки цифровых фотографий с помощью компьютерных графических редакторов;

уметь объяснять значение фотографий «Родиноведения» С. М. Прокудина-Горского для современных представлений об истории жизни в нашей стране;

различать и характеризовать различные жанры художественной фотографии;

объяснять роль света как художественного средства в искусстве фотографии;

понимать, как в художественной фотографии проявляются средства выразительности изобразительного искусства, и стремиться к их применению в своей практике фотографирования;

иметь опыт наблюдения и художественно-эстетического анализа художественных фотографий известных профессиональных мастеров фотографии;

иметь опыт применения знаний о художественно-образных критериях к композиции кадра при самостоятельном фотографировании окружающей жизни;

обретать опыт художественного наблюдения жизни, развивая познавательный интерес и внимание к окружающему миру, к людям;



уметь объяснять разницу в содержании искусства живописной картины, графического рисунка и фотоснимка, возможности их одновременного существования и актуальности в современной художественной культуре;

понимать значение репортажного жанра, роли журналистов-фотографов в истории XX в. и современном мире;

иметь представление о фототворчестве А. Родченко, о том, как его фотографии выражают образ эпохи, его авторскую позицию, и о влиянии его фотографий на стиль эпохи;

иметь навыки компьютерной обработки и преобразования фотографий.

Изображение и искусство кино:

иметь представление об этапах в истории кино и его эволюции как искусства;

уметь объяснять, почему экранное время и всё изображаемое в фильме, являясь условностью, формирует у людей восприятие реального мира;

иметь представление об экранных искусствах как монтаже композиционно построенных кадров;

знать и объяснять, в чём состоит работа художника-постановщика и специалистов его команды художников в период подготовки и съёмки игрового фильма;

объяснять роль видео в современной бытовой культуре;

приобрести опыт создания видеоролика; осваивать основные этапы создания видеоролика и планировать свою работу по созданию видеоролика;

понимать различие задач при создании видеороликов разных жанров: видеорепортажа, игрового короткометражного фильма, социальной рекламы, анимационного фильма, музыкального клипа, документального фильма;

осваивать начальные навыки практической работы по видеомонтажу на основе соответствующих компьютерных программ;

обрести навык критического осмысления качества снятых роликов;

иметь знания по истории мультипликации и уметь приводить примеры использования электронно-цифровых технологий в современном игровом кинематографе;

иметь опыт анализа художественного образа и средств его достижения в лучших отечественных мультфильмах; осознавать многообразие подходов, поэзию и уникальность художественных образов отечественной мультипликации;

осваивать опыт создания компьютерной анимации в выбранной технике и в соответствующей компьютерной программе;

иметь опыт совместной творческой коллективной работы по созданию анимационного фильма.

Изобразительное искусство на телевидении:

объяснять особую роль и функции телевидения в жизни общества как экранного искусства и средства массовой информации, художественного и научного просвещения, развлечения и организации досуга;

знать о создателе телевидения — русском инженере Владимире Зворыкине;

осознавать роль телевидения в превращении мира в единое информационное пространство;

иметь представление о многих направлениях деятельности и профессиях художника на телевидении;

применять полученные знания и опыт творчества в работе школьного телевидения и студии мультимедиа;

понимать образовательные задачи зрительской культуры и необходимость зрительских умений;

осознавать значение художественной культуры для личностного духовно-нравственного развития и самореализации, определять место и роль художественной деятельности в своей жизни и в жизни общества.

## ТЕМАТИЧЕСКОЕ ПЛАНИРОВАНИЕ 5 КЛАСС

№ п/п	Наименование разделов и тем программы	Количество часов			Виды деятельности	Модуль воспитательной программы «Школьный урок»	Электронные (цифровые) образовательные ресурсы
		Всего	Конт рольные	Прак тические			
1.1.	Декоративно-прикладное искусство и его виды	1	0	0	Наблюдать и характеризовать присутствие предметов декора в предметном мире и жилой среде.; Сравнивать виды декоративно-прикладного искусства по материалу изготовления и практическому назначению.; Анализировать связь декоративно-прикладного искусства с бытовыми потребностями людей.; Самостоятельно формулировать определение декоративно-прикладного искусства;	Тематический урок, посвященный Дню Знаний.	<a href="https://media.prosv.ru/content/item/reader/7857/">https://media.prosv.ru/content/item/reader/7857/</a> <a href="http://www.youtube.com/watch?v=rAdu185cw08">http://www.youtube.com/watch?v=rAdu185cw08</a> <a href="http://www.youtube.com/watch?v=SKYjdoZTc3Y">http://www.youtube.com/watch?v=SKYjdoZTc3Y</a>
ИТОГО ПО РАЗДЕЛУ		1	0	0			
Раздел 2. Древние корни народного искусства.							
	Древние образы в народном искусстве	1	0	1	Уметь объяснять глубинные смыслы основных знаков-символов традиционного народного (крестьянского) прикладного искусства.; Характеризовать традиционные образы в орнаментах деревянной резьбы, народной вышивки, росписи по дереву и др., видеть многообразное варьирование трактовок.; Выполнять зарисовки древних образов (древо жизни, мать-земля, птица, конь, солнце и др.); Осваивать навыки декоративного обобщения;	Международный день распространения грамотности.	<a href="https://www.youtube.com/watch?v=vBz0fe1Xqs8">https://www.youtube.com/watch?v=vBz0fe1Xqs8</a> <a href="https://resh.edu.ru/subject/lesson/7825/">https://resh.edu.ru/subject/lesson/7825/</a> <a href="https://www.youtube.com/watch?v=UHinpY675aw">https://www.youtube.com/watch?v=UHinpY675aw</a> <a href="https://media.prosv.ru/content/item/reader/7857/">https://media.prosv.ru/content/item/reader/7857/</a>
2.2.	Убранство русской избы	1	0	1	Изображать строение и декор избы в их конструктивном и смысловом единстве.; Сравнивать и характеризовать разнообразие в построении и образе избы в разных регионах страны.; Находить общее и различное в образном строе традиционного жилища разных народов;		<a href="https://resh.edu.ru/subject/lesson/7826/start/313020/">https://resh.edu.ru/subject/lesson/7826/start/313020/</a> <a href="https://www.youtube.com/watch?v=wiLCNq4KUvg">https://www.youtube.com/watch?v=wiLCNq4KUvg</a> <a href="http://www.youtube.com/watch?v=fc1Jey3KMxU">http://www.youtube.com/watch?v=fc1Jey3KMxU</a> <a href="http://www.youtube.com/watch?v=A86mUgGcq24">http://www.youtube.com/watch?v=A86mUgGcq24</a> <a href="http://vk.com/video-149297040_456239017">http://vk.com/video-149297040_456239017</a>

2.3.	Внутренний мир русской избы	1	0	1	Называть и понимать назначение конструктивных и декоративных элементов устройства жилой среды крестьянского дома.; Выполнить рисунок интерьера традиционного крестьянского дома;		<a href="https://resh.edu.ru/subject/lesson/7826/start/313020/">https://resh.edu.ru/subject/lesson/7826/start/313020/</a> <a href="http://www.youtube.com/watch?v=iCvcTzUYvmQ">http://www.youtube.com/watch?v=iCvcTzUYvmQ</a> <a href="http://www.youtube.com/watch?v=knGIDibn_g">http://www.youtube.com/watch?v=knGIDibn_g</a> <a href="http://www.youtube.com/watch?v=fc1Jey3KMxU">http://www.youtube.com/watch?v=fc1Jey3KMxU</a>
2.4.	Конструкция и декор предметов народного быта и труда	1	0	1	Изобразить в рисунке форму и декор предметов крестьянского быта (ковши, прялки, посуда, предметы трудовой деятельности).; Характеризовать художественно-эстетические качества народного быта (красоту и мудрость в построении формы бытовых предметов);	День пожилого человека	<a href="https://resh.edu.ru/subject/lesson/7826/start/313020/">https://resh.edu.ru/subject/lesson/7826/start/313020/</a> <a href="http://www.youtube.com/watch?v=ygMOPt0VLKY">http://www.youtube.com/watch?v=ygMOPt0VLKY</a> <a href="http://www.youtube.com/watch?v=ygMOPt0VLKY">http://www.youtube.com/watch?v=ygMOPt0VLKY</a>
2.5.	Народный праздничный костюм	2	0	2	Понимать и анализировать образный строй народного праздничного костюма, давать ему эстетическую оценку.; Соотносить особенности декора женского праздничного костюма с мировосприятием и мировоззрением наших предков.; Соотносить общее и особенное в образах народной праздничной одежды разных регионов России.; Выполнить аналитическую зарисовку или эскиз праздничного народного костюма;	День учителя.	<a href="https://resh.edu.ru/subject/lesson/7827/start/276982/">https://resh.edu.ru/subject/lesson/7827/start/276982/</a> <a href="http://www.youtube.com/watch?v=syQ7A9Zdmwo">http://www.youtube.com/watch?v=syQ7A9Zdmwo</a> <a href="http://www.youtube.com/watch?v=A18THIYveC8">http://www.youtube.com/watch?v=A18THIYveC8</a> <a href="http://www.youtube.com/watch?v=fygz3xvo8zw">http://www.youtube.com/watch?v=fygz3xvo8zw</a> <a href="http://www.youtube.com/watch?v=410gykII8Q0">http://www.youtube.com/watch?v=410gykII8Q0</a>

2.6.	Искусство народной вышивки	1	0	1	<p>Понимать условность языка орнамента, его символическое значение.;</p> <p>Объяснять связь образов и мотивов крестьянской вышивки с природой и магическими древними представлениями.;</p> <p>Определять тип орнамента в наблюдаемом узоре.;</p> <p>Иметь опыт создания орнаментального построения вышивки с опорой на народную традицию;</p>		<a href="https://resh.edu.ru/subject/lesson/7827/start/276982/">https://resh.edu.ru/subject/lesson/7827/start/276982/</a> <a href="http://www.youtube.com/watch?v=BX7ZmfLbNcc">http://www.youtube.com/watch?v=BX7ZmfLbNcc</a> <a href="http://www.youtube.com/watch?v=ltFnLZ7_Efw">http://www.youtube.com/watch?v=ltFnLZ7_Efw</a>
2.7.	Народные праздничные обряды (обобщение темы)	2	1	1	<p>Характеризовать праздничные обряды как синтез всех видов народного творчества.;</p> <p>Изобразить сюжетную композицию с изображением праздника или участвовать в создании коллективного панно на тему традиций народных праздников;</p>	Международному дню школьных библиотек.	<a href="https://resh.edu.ru/subject/lesson/7827/start/276982/">https://resh.edu.ru/subject/lesson/7827/start/276982/</a> <a href="http://www.youtube.com/watch?v=gg-QM2CjZV8">http://www.youtube.com/watch?v=gg-QM2CjZV8</a> <a href="http://www.youtube.com/watch?v=F4H_hh25U7Q">http://www.youtube.com/watch?v=F4H_hh25U7Q</a> <a href="http://www.youtube.com/watch?v=St3fmzKjRIE">http://www.youtube.com/watch?v=St3fmzKjRIE</a>
ИТОГО ПО РАЗДЕЛУ		9	1	8			
Раздел 3. Народные художественные промыслы							
3.1.	Происхождение художественных промыслов и их роль в современной жизни народов России	1	0	0	<p>Наблюдать и анализировать изделия различных народных художественных промыслов с позиций материала их изготовления.;</p> <p>Характеризовать связь изделий мастеров промыслов с традиционными ремёслами.;</p> <p>Объяснять роль народных художественных промыслов в современной жизни;</p>		<a href="https://resh.edu.ru/subject/lesson/7832/start/277138/">https://resh.edu.ru/subject/lesson/7832/start/277138/</a> <a href="http://www.youtube.com/watch?v=1K5-GJu7Vic">http://www.youtube.com/watch?v=1K5-GJu7Vic</a> <a href="http://www.youtube.com/watch?v=4SS7KaUZICk">http://www.youtube.com/watch?v=4SS7KaUZICk</a> <a href="http://www.youtube.com/watch?v=4SS7KaUZICk">http://www.youtube.com/watch?v=4SS7KaUZICk</a>

3.2.	Традиционные древние образы в современных игрушках народных промыслов	2	0	2	Рассуждать о происхождении древних традиционных образов, сохранённых в игрушках современных народных промыслов.; Различать и характеризовать особенности игрушек нескольких широко известных промыслов: дымковской, филимоновской, каргопольской и др.; Создавать эскизы игрушки по мотивам избранного промысла;	«День толерантности»	<a href="https://resh.edu.ru/subject/lesson/7829/start/313051/">https://resh.edu.ru/subject/lesson/7829/start/313051/</a> <a href="http://vk.com/video-193460382_456239049">http://vk.com/video-193460382_456239049</a> <a href="http://www.youtube.com/watch?v=ju rnjd-iXTM">http://www.youtube.com/watch?v=ju rnjd-iXTM</a> <a href="http://www.youtube.com/watch?v=p wgLaAw4XAY">http://www.youtube.com/watch?v=p wgLaAw4XAY</a> <a href="http://www.youtube.com/watch?v=D 7dIN9KhAms">http://www.youtube.com/watch?v=D 7dIN9KhAms</a>
3.3.	Праздничная хохлома. Роспись по дереву	2	0	2	Рассматривать и характеризовать особенности орнаментов и формы произведений хохломского промысла.; Объяснять назначение изделий хохломского промысла.; Иметь опыт в освоении нескольких приёмов хохломской орнаментальной росписи («травка», «кудрина» и др.); Создавать эскизы изделия по мотивам промысла;		<a href="https://resh.edu.ru/subject/lesson/7830/start/313083/">https://resh.edu.ru/subject/lesson/7830/start/313083/</a> <a href="http://www.youtube.com/watch?v=A hIZ7t0tZjs">http://www.youtube.com/watch?v=A hIZ7t0tZjs</a> <a href="http://www.youtube.com/watch?v=W TtkUpgcQzY">http://www.youtube.com/watch?v=W TtkUpgcQzY</a> <a href="http://www.youtube.com/watch?v=G wIJCiIAfi8">http://www.youtube.com/watch?v=G wIJCiIAfi8</a>
3.4.	Искусство Гжели. Керамика	1	0	1	Рассматривать и характеризовать особенности орнаментов и формы произведений гжели.; Объяснять и показывать на примерах единство скульптурной формы и кобальтового декора.; Иметь опыт использования приёмов кистевого мазка.; Создавать эскиз изделия по мотивам промысла.; Изображение и конструирование посудной формы и её роспись в гжельской традиции;	День матери в России	<a href="https://resh.edu.ru/subject/lesson/7830/start/313083/">https://resh.edu.ru/subject/lesson/7830/start/313083/</a> <a href="http://www.youtube.com/watch?v=2 TEs7FaFuXI">http://www.youtube.com/watch?v=2 TEs7FaFuXI</a> <a href="http://www.youtube.com/watch?v=u NBaDoQCUvo">http://www.youtube.com/watch?v=u NBaDoQCUvo</a> <a href="http://www.youtube.com/watch?v=W Dq-Uxc97Ko">http://www.youtube.com/watch?v=W Dq-Uxc97Ko</a>

3.5.	Городецкая роспись по дереву	2	0	2	Наблюдать и эстетически характеризовать красочную городецкую роспись.; Иметь опыт декоративно-символического изображения персонажей городецкой росписи.; Выполнить эскиз изделия по мотивам промысла;	День добровольца (волонтера)	<a href="https://resh.edu.ru/subject/lesson/7830/start/313083/">https://resh.edu.ru/subject/lesson/7830/start/313083/</a> <a href="http://ok.ru/video/3256476897652">http://ok.ru/video/3256476897652</a> <a href="http://www.youtube.com/watch?v=wBISFGqt2ag">http://www.youtube.com/watch?v=wBISFGqt2ag</a> <a href="http://www.youtube.com/watch?v=KHJbCikPyYA">http://www.youtube.com/watch?v=KHJbCikPyYA</a> <a href="http://www.youtube.com/watch?v=PdMs7-mm-So">http://www.youtube.com/watch?v=PdMs7-mm-So</a>
3.6.	Жостово. Роспись по металлу	1	0	1	Наблюдать разнообразие форм подносов и композиционного решения их росписи.; Иметь опыт традиционных для Жостова приёмов кистевых мазков в живописи цветочных букетов.; Иметь представление о приёмах освещенности и объёмности в жостовской росписи;	День Героев Отечества.	<a href="https://resh.edu.ru/subject/lesson/7831/start/313112/">https://resh.edu.ru/subject/lesson/7831/start/313112/</a> <a href="http://www.youtube.com/watch?v=yHR1St2pluE">http://www.youtube.com/watch?v=yHR1St2pluE</a> <a href="http://www.youtube.com/watch?v=ctGa4pg_12A">http://www.youtube.com/watch?v=ctGa4pg_12A</a>
3.7.	Искусство лаковой жи вописи	2	1	1	Наблюдать, разглядывать, любоваться, обсуждать произведения лаковой миниатюры.; Знать об истории происхождения промыслов лаковой миниатюры.; Объяснять роль искусства лаковой миниатюры в сохранении и развитии традиций отечественной культуры.; Иметь опыт создания композиции на сказочный сюжет, опираясь на впечатления от лаковых миниатюр;	Урок памяти: «Освобождение Ленинграда от фашистской блокады»	<a href="https://resh.edu.ru/subject/lesson/7831/">https://resh.edu.ru/subject/lesson/7831/</a> <a href="http://www.youtube.com/watch?v=1Lk6_7GKUtE">http://www.youtube.com/watch?v=1Lk6_7GKUtE</a> <a href="http://www.youtube.com/watch?v=AtwGUqNDqJo">http://www.youtube.com/watch?v=AtwGUqNDqJo</a> <a href="http://www.youtube.com/watch?v=stpkoR-qQ8M">http://www.youtube.com/watch?v=stpkoR-qQ8M</a>
ИТОГО ПО РАЗДЕЛУ		11	1	10			
Раздел 4. Декоративно-прикладное искусство в культуре разных эпох и народов							

4.1.	Роль декоративно-прикладного искусства в культуре древних цивилизаций	1	0	1	Наблюдать, рассматривать, эстетически воспринимать декоративно-прикладное искусство в культурах разных народов.; Выявлять в произведениях декоративно-прикладного искусства связь конструктивных, декоративных и изобразительных элементов, единство материалов, формы и декора.; Делать зарисовки элементов декора или декорированных предметов;	День защитника Отечества	<a href="https://resh.edu.ru/subject/lesson/7832/">https://resh.edu.ru/subject/lesson/7832/</a> <a href="https://resh.edu.ru/subject/lesson/7833/">https://resh.edu.ru/subject/lesson/7833/</a> <a href="http://www.youtube.com/watch?v=1K5-GJu7Vic">http://www.youtube.com/watch?v=1K5-GJu7Vic</a> <a href="http://www.youtube.com/watch?v=uanQq-l3pDM">http://www.youtube.com/watch?v=uanQq-l3pDM</a> <a href="http://www.youtube.com/watch?v=uanQq-l3pDM">http://www.youtube.com/watch?v=uanQq-l3pDM</a>
4.2.	Особенности орнамента в культурах разных народов	2	0	2	Объяснять и приводить примеры, как по орнаменту, украшающему одежду, здания, предметы, можно определить, к какой эпохе и народу он относится.; Проводить исследование орнаментов выбранной культуры, отвечая на вопросы о своеобразии традиций орнамента.; Иметь опыт изображения орнаментов выбранной культуры;	Международный Женский день Урок мужества. «День воссоединения Крыма с Россией».	<a href="https://resh.edu.ru/subject/lesson/7835/">https://resh.edu.ru/subject/lesson/7835/</a> <a href="http://www.youtube.com/watch?v=1xndkuH3fMc">http://www.youtube.com/watch?v=1xndkuH3fMc</a> <a href="http://www.youtube.com/watch?v=-K-RBxh9ouQ">http://www.youtube.com/watch?v=-K-RBxh9ouQ</a>



4.3.	Особенности конструкции и декора одежды	2	0	2	<p>Проводить исследование и вести поисковую работу по изучению и сбору материала об особенностях одежды выбранной культуры, её декоративных особенностях и социальных знаках.;</p> <p>Изображать предметы одежды.;</p> <p>Создавать эскиз одежды или деталей одежды для разных членов сообщества этой культуры;</p>	Гагаринский урок «Космос –это мы».	<a href="https://resh.edu.ru/subject/lesson/7836/">https://resh.edu.ru/subject/lesson/7836/</a> <a href="http://www.youtube.com/watch?v=NMu54gpYXCE">http://www.youtube.com/watch?v=NMu54gpYXCE</a> <a href="http://www.youtube.com/watch?v=MpOQ1u6CKzs">http://www.youtube.com/watch?v=MpOQ1u6CKzs</a> <a href="http://www.youtube.com/watch?v=3PfQ_Kq0LhE">http://www.youtube.com/watch?v=3PfQ_Kq0LhE</a> <a href="http://www.youtube.com/watch?v=6jkybNmG0vc">http://www.youtube.com/watch?v=6jkybNmG0vc</a> <a href="http://www.youtube.com/watch?v=HWhkQwv1pE4">http://www.youtube.com/watch?v=HWhkQwv1pE4</a> <a href="http://ok.ru/video/2610506633678">http://ok.ru/video/2610506633678</a>
4.4.	Целостный образ декоративно-прикладного искусства для каждой исторической эпохи и национальной культуры	1	0	1	<p>Участвовать в создании коллективного панно, показывающего образ выбранной эпохи;</p> <p>Наблюдать; разглядывать; любоваться;</p> <p>обсуждать произведения лаковой миниатюры.;;</p> <p>Знать об истории происхождения промыслов лаковой миниатюры.;;</p> <p>Объяснять роль искусства лаковой миниатюры в сохранении и развитии традиций отечественной культуры.;</p> <p>Иметь опыт создания композиции на сказочный сюжет;</p> <p>опираясь на впечатления от лаковых миниатюр.;;</p>	Урок «Берегите нашу природу» Международный день семьи.	<a href="http://www.youtube.com/watch?v=jc_blue7Bk">http://www.youtube.com/watch?v=jc_blue7Bk</a> <a href="http://www.youtube.com/watch?v=9B-MaRliIqM">http://www.youtube.com/watch?v=9B-MaRliIqM</a>

ИТОГО ПО РАЗДЕЛУ		6	0	6			
Раздел 5. Декоративно-прикладное искусство в жизни современного человека							
5.1.	Многообразие видов, форм, материалов и техник современного декоративного искусства	3	0	3	Наблюдать и эстетически анализировать произведения современного декоративного и прикладного искусства.; Вести самостоятельную поисковую работу по направлению выбранного вида современного декоративного искусства.; Выполнить творческую импровизацию на основе произведений современных художников;	Урок памяти: «День Победы».	<a href="https://resh.edu.ru/subject/lesson/7839/">https://resh.edu.ru/subject/lesson/7839/</a> <a href="http://www.youtube.com/watch?v=YK4SBtjQ3oM">http://www.youtube.com/watch?v=YK4SBtjQ3oM</a> <a href="http://www.youtube.com/watch?v=WzoxYPtyRms">http://www.youtube.com/watch?v=WzoxYPtyRms</a> <a href="http://www.youtube.com/watch?v=09QvXgcZ25Q">http://www.youtube.com/watch?v=09QvXgcZ25Q</a>
5.2.	Символический знак в современной жизни	2	0	2	Объяснять значение государственной символики и роль художника в её разработке.; Разъяснять смысловое значение изобразительно-декоративных элементов в государственной символике и в гербе родного города.; Рассказывать о происхождении и традициях геральдики.; Разрабатывать эскиз личной семейной эмблемы или эмблемы класса, школы, кружка дополнительного образования;		<a href="https://resh.edu.ru/subject/lesson/7837/">https://resh.edu.ru/subject/lesson/7837/</a> <a href="https://www.youtube.com/watch?v=D-m-RDdxics&amp;list=PLkssEhhF6L6M164hrW7Js-Qli-Y3uJSsX&amp;index=23">https://www.youtube.com/watch?v=D-m-RDdxics&amp;list=PLkssEhhF6L6M164hrW7Js-Qli-Y3uJSsX&amp;index=23</a> <a href="https://resh.edu.ru/subject/lesson/7838/">https://resh.edu.ru/subject/lesson/7838/</a> <a href="https://www.youtube.com/watch?v=NIVTqfdbLZc&amp;list=PLkssEhhF6L6M164hrW7Js-Qli-Y3uJSsX&amp;index=25">https://www.youtube.com/watch?v=NIVTqfdbLZc&amp;list=PLkssEhhF6L6M164hrW7Js-Qli-Y3uJSsX&amp;index=25</a>
5.3.	Декор современных улиц и помещений	2	1	1	Обнаруживать украшения на улицах родного города и рассказывать о них.; Объяснять, зачем люди в праздник украшают окружение и себя.; Участвовать в праздничном оформлении школы;		<a href="http://www.youtube.com/watch?v=4iLhj6qMuJc">http://www.youtube.com/watch?v=4iLhj6qMuJc</a> <a href="https://zen.yandex.ru/video/watch/6126ddebe3fa04199b9e610a">https://zen.yandex.ru/video/watch/6126ddebe3fa04199b9e610a</a>
ИТОГО ПО РАЗДЕЛУ		7	1	6			

ОБЩЕЕ КОЛИЧЕСТВО ЧАСОВ ПО МОДУЛЮ	34	3	29			
----------------------------------	----	---	----	--	--	--

### ТЕМАТИЧЕСКОЕ ПЛАНИРОВАНИЕ МОДУЛЯ «ЖИВОПИСЬ, ГРАФИКА, СКУЛЬПТУРА» 6 КЛАСС

№ п/п	Наименование разделов и тем программы	Количество часов			Виды деятельности	Модуль воспитательной программы «Школьный урок»	Электронные (цифровые) образовательные ресурсы
		Всего	Конт рольные	Прак тические			
1.1.	Искусство — его виды и их роль в жизни людей	1	0	1	<p>Называть пространственные и временные виды искусства.;</p> <p>Объяснять, в чём состоит различие временных и пространственных видов искусства.;</p> <p>Характеризовать три группы пространственных искусств: изобразительные, конструктивные и декоративные, объяснять их различное назначение в жизни людей.;</p> <p>Уметь определять, к какому виду искусства относится произведение.;</p> <p>Уметь рассуждать о роли зрителя в жизни искусства, о зрительских умениях, зрительской культуре и творческой деятельности зрителя.;</p>	Тематический урок, посвященный Дню Знаний.	<a href="https://virtual.arts-museum.ru/data/vtours/reexpo2021/">https://virtual.arts-museum.ru/data/vtours/reexpo2021/</a> <a href="http://school-collection.edu.ru/catalog/">http://school-collection.edu.ru/catalog/</a> <a href="https://resh.edu.ru/subject/lesson/7876/">https://resh.edu.ru/subject/lesson/7876/</a>
ИТОГО ПО РАЗДЕЛУ		1	0	0			
2.1.	Живописные, графические и скульптурные художественные материалы и их особые свойства	1	0	1	<p>Называть и характеризовать традиционные художественные материалы для графики, живописи, скульптуры при восприятии художественных произведений.;</p> <p>Характеризовать выразительные особенности различных художественных материалов при создании художественного образа.;</p> <p>Объяснять роль</p>	Международный день распространения грамотности.	<a href="https://resh.edu.ru/subject/lesson/7876/start/313843/">https://resh.edu.ru/subject/lesson/7876/start/313843/</a> <a href="http://school-collection.edu.ru/catalog/">http://school-collection.edu.ru/catalog/</a> <a href="https://www.youtube.com/watch?v=FOf0iABm7QY&amp;list=PLkssEhhF6L6Muz7FtERMwJZV4Fnhj3pOU&amp;index=1">https://www.youtube.com/watch?v=FOf0iABm7QY&amp;list=PLkssEhhF6L6Muz7FtERMwJZV4Fnhj3pOU&amp;index=1</a>

					материала в создании художественного образа;		
2.2.	Рисунок — основа изобразительного искусства и мастерства художника	0,5	0	0,5	Различать виды рисунка по их целям и художественным задачам.; Участвовать в обсуждении выразительности и художественности различных видов рисунков мастеров.; Овладевать начальными навыками рисунка с натуры.; Учиться рассматривать, сравнивать и обобщать пространственные формы.; Овладевать навыками композиции в рисунке, размещения рисунка в листе.; Овладевать навыками работы графическими материалами;		<a href="https://resh.edu.ru/subject/lesson/7877/main/277322/">https://resh.edu.ru/subject/lesson/7877/main/277322/</a> <a href="https://youtu.be/VxW6nobo820">https://youtu.be/VxW6nobo820</a> <a href="http://school-collection.edu.ru/catalog/">http://school-collection.edu.ru/catalog/</a> <a href="https://www.youtube.com/watch?v=VxW6nobo820">https://www.youtube.com/watch?v=VxW6nobo820</a> <a href="http://www.myshared.ru/slide/1019083">http://www.myshared.ru/slide/1019083</a>
2.3.	Выразительные возможности линии	0,5	0	0,5	Рассматривать и анализировать линейные рисунки известных художников.; Характеризовать различные виды линейных рисунков.; Объяснять, что такое ритм и его значение в создании изобразительного образа.; Выполнить линейный рисунок на заданную тему;		<a href="https://resh.edu.ru/subject/lesson/7877/main/277322/">https://resh.edu.ru/subject/lesson/7877/main/277322/</a> <a href="https://youtu.be/VxW6nobo820">https://youtu.be/VxW6nobo820</a> <a href="http://school-collection.edu.ru/catalog/">http://school-collection.edu.ru/catalog/</a>
2.4.	Тёмное — светлое — тональные отношения	1	0	1	Овладеть представлениями о пятне как об одном из основных средств изображения.; Объяснять понятия «тон», «тональная шкала», «тональные отношения», «тональный контраст».; Иметь практические навыки изображения карандашами разной жёсткости;		<a href="https://resh.edu.ru/subject/lesson/7877/main/277322/">https://resh.edu.ru/subject/lesson/7877/main/277322/</a> <a href="https://youtu.be/_n78ykWwRiA">https://youtu.be/_n78ykWwRiA</a> <a href="https://youtu.be/GP7_RrHhYSI">https://youtu.be/GP7_RrHhYSI</a> <a href="http://school-collection.edu.ru/catalog/">http://school-collection.edu.ru/catalog/</a> <a href="https://www.youtube.com/watch?v=8Y5EHmVS-YI">https://www.youtube.com/watch?v=8Y5EHmVS-YI</a>
2.5.	Основы цветоведения	1	0	1	Объяснять значения понятий «основные цвета», «составные цвета», «дополнительные цвета».; Характеризовать физическую природу цвета.; Анализировать цветовой круг как таблицу основных цветовых отношений.; Различать основные и составные цвета.; Определять дополнительные цвета.; Овладевать навыком составления разных оттенков цвета;		<a href="https://resh.edu.ru/subject/lesson/7878/main/308915/">https://resh.edu.ru/subject/lesson/7878/main/308915/</a> <a href="http://school-collection.edu.ru/catalog/">http://school-collection.edu.ru/catalog/</a> <a href="https://www.youtube.com/watch?v=RhMDumzwqyM&amp;list=PLkssEhhF6L6Muz7FtERMwJZV4Fnhj3pOU&amp;index=5">https://www.youtube.com/watch?v=RhMDumzwqyM&amp;list=PLkssEhhF6L6Muz7FtERMwJZV4Fnhj3pOU&amp;index=5</a>

2.6.	Цвет как выразительное средство в изобразительном искусстве	1	0	1	Объяснять понятия «цветовые отношения», «тёплые и холодные цвета», «цветовой контраст», «локальный цвет».; Овладевать навыком колористического восприятия художественных произведений.; Проводить эстетический анализ произведений живописи.; Овладевать навыками живописного изображения;	День пожилого человека	<a href="https://resh.edu.ru/subject/lesson/7878/main/308915/">https://resh.edu.ru/subject/lesson/7878/main/308915/</a> <a href="https://youtu.be/_uS5NUdfQ2E">https://youtu.be/_uS5NUdfQ2E</a> <a href="http://school-collection.edu.ru/catalog/">http://school-collection.edu.ru/catalog/</a>
2.7.	Выразительные средства скульптуры	2	1	1	Характеризовать основные виды скульптурных изображений и их назначение в жизни людей.; Определять основные скульптурные материалы в произведениях искусства.; Осваивать навыки создания художественной выразительности в объёмном изображении;	День учителя.	<a href="https://resh.edu.ru/subject/lesson/7879/main/308944/">https://resh.edu.ru/subject/lesson/7879/main/308944/</a> <a href="https://www.virtual.arts-museum.ru/data/vtours/main/">https://www.virtual.arts-museum.ru/data/vtours/main/</a> <a href="http://school-collection.edu.ru/catalog/">http://school-collection.edu.ru/catalog/</a>
ИТОГО ПО РАЗДЕЛУ		8	1	7			
3.1.	Жанровая система в изобразительном искусстве	1	0	1	Объяснять понятие «жанры в изобразительном искусстве».; Перечислять жанры изобразительного искусства.; Объяснять разницу между предметом изображения и содержанием произведения искусства;		<a href="https://resh.edu.ru/subject/lesson/7891/main/308971/">https://resh.edu.ru/subject/lesson/7891/main/308971/</a> <a href="http://school-collection.edu.ru/catalog/">http://school-collection.edu.ru/catalog/</a> <a href="https://www.youtube.com/watch?v=6hCPs21rZ8">https://www.youtube.com/watch?v=6hCPs21rZ8</a>
ИТОГО ПО РАЗДЕЛУ		1	0	1			
4.1.	Изображение объёмного предмета на плоскости листа	1	0	1	Иметь представление об изображении предметного мира в истории искусства и о появлении жанра натюрморта в европейском и отечественном искусстве.; Осваивать правила линейной перспективы при рисовании геометрических тел.; Линейное построение предмета в пространстве.; Освоить правила перспективных сокращений.; Изображать окружности в перспективе.; Рисовать геометрические тела на основе правил линейной перспективы;	Международному дню школьных библиотек.	<a href="https://resh.edu.ru/subject/lesson/7881/main/277377/">https://resh.edu.ru/subject/lesson/7881/main/277377/</a> <a href="https://rusemuseumvrm.ru/data/events/2021/08/chto_takoe_natyurmort/index.php">https://rusemuseumvrm.ru/data/events/2021/08/chto_takoe_natyurmort/index.php</a> <a href="https://youtu.be/Bsdzt2micVQ">https://youtu.be/Bsdzt2micVQ</a> <a href="http://school-collection.edu.ru/catalog/">http://school-collection.edu.ru/catalog/</a> <a href="https://www.youtube.com/watch?v=lh03jWTTWzY&amp;list=PLkssEhhF6L6Muz7FtERMwJZV4Fnhj3pOU&amp;index=12">https://www.youtube.com/watch?v=lh03jWTTWzY&amp;list=PLkssEhhF6L6Muz7FtERMwJZV4Fnhj3pOU&amp;index=12</a>
4.2.	Конструкция предмета сложной формы	1	0	1	Выявлять конструкцию предмета через соотношение простых геометрических		<a href="https://resh.edu.ru/subject/lesson/7882/main/277401/">https://resh.edu.ru/subject/lesson/7882/main/277401/</a> <a href="http://school-">http://school-</a>

					фигур.; Рисовать сложную форму предмета (силуэт) как соотношение простых геометрических фигур, соблюдая их пропорции.; Рисовать конструкции из нескольких геометрических тел разной формы;		collection.edu.ru/catalog/ <a href="https://www.youtube.com/watch?v=HZxpdMVkZM0&amp;list=PLkssEhhF6L6Muz7FtERMwJZV4Fnhj3pOU&amp;index=11">https://www.youtube.com/watch?v=HZxpdMVkZM0&amp;list=PLkssEhhF6L6Muz7FtERMwJZV4Fnhj3pOU&amp;index=11</a>
4.3.	Свет и тень. Правила светотеневого изображения предмета	1	0	1	Знать понятия «свет», «блик», «полутень», «собственная тень», «рефлекс», «падающая тень».; Освоить правила графического изображения объёмного тела с разделением его формы на освещённую и теневую стороны;	«День толерантности»	<a href="https://resh.edu.ru/subject/lesson/7883/main/280371/">https://resh.edu.ru/subject/lesson/7883/main/280371/</a> <a href="https://youtu.be/hKXjcFsUIXg">https://youtu.be/hKXjcFsUIXg</a> <a href="http://school-collection.edu.ru/catalog/">http://school-collection.edu.ru/catalog/</a>
4.4.	Рисунок натюрморта графическими материалами	1	0	1	Освоить первичные умения графического изображения натюрморта с натуры или по представлению.; Овладевать навыками размещения изображения на листе, пропорционального соотношения предметов в изображении натюрморта.; Овладевать навыками графического рисунка и опытом создания творческого натюрморта в графических техниках.; Рассматривать произведения художников-графиков.; Узнать об особенностях графических техник;		<a href="https://youtu.be/7tY5ZmVnt4g">https://youtu.be/7tY5ZmVnt4g</a> <a href="https://youtu.be/KG99aKMPzAY">https://youtu.be/KG99aKMPzAY</a> <a href="https://youtu.be/0L1TymGFmZI">https://youtu.be/0L1TymGFmZI</a> <a href="http://school-collection.edu.ru/catalog/">http://school-collection.edu.ru/catalog/</a> <a href="https://www.youtube.com/watch?v=A_hO4OeILl8&amp;list=PLkssEhhF6L6Muz7FtERMwJZV4Fnhj3pOU&amp;index=14">https://www.youtube.com/watch?v=A_hO4OeILl8&amp;list=PLkssEhhF6L6Muz7FtERMwJZV4Fnhj3pOU&amp;index=14</a>
4.5.	Живописное изображение натюрморта	1	0	1	Характеризовать выразительные возможности цвета в построении образа изображения.; Проводить эстетический анализ произведений художников-живописцев.; Иметь опыт создания натюрморта средствами живописи;	День матери в России	<a href="https://muzeumartreut.ru/mainfiles/031121_pod-znakom-akvareli">https://muzeumartreut.ru/mainfiles/031121_pod-znakom-akvareli</a> <a href="http://school-collection.edu.ru/catalog/">http://school-collection.edu.ru/catalog/</a> <a href="https://www.youtube.com/watch?v=MMYw5URiM9Y&amp;list=PLkssEhhF6L6Muz7FtERMwJZV4Fnhj3pOU&amp;index=13">https://www.youtube.com/watch?v=MMYw5URiM9Y&amp;list=PLkssEhhF6L6Muz7FtERMwJZV4Fnhj3pOU&amp;index=13</a> <a href="https://www.youtube.com/watch?v=pbKoHqas66E&amp;list=PLkssEhhF6L6Muz7FtERMwJZV4Fnhj3pOU&amp;index=15">https://www.youtube.com/watch?v=pbKoHqas66E&amp;list=PLkssEhhF6L6Muz7FtERMwJZV4Fnhj3pOU&amp;index=15</a>
ИТОГО ПО РАЗДЕЛУ		5	0	5			

5.1.	Портретный жанр в истории искусства	1	0	1	Иметь опыт художественного восприятия произведений искусства портретного жанра великих художников разных эпох.; Рассказывать о портретном изображении человека в разные эпохи.; Узнавать произведения и называть имена нескольких великих европейских портретистов (Леонардо да Винчи, Рафаэль, Микеланджело, Рембрандт и др.); Рассказывать об особенностях жанра портрета в русском изобразительном искусстве и выявлять их. Называть имена и узнавать произведения великих художников-портретистов (В. Боровиковский, А. Венецианов, О. Кипренский, В. Тропинин, К. Брюллов, И. Крамской, И. Репин, В. Суриков, В. Серов и др.); Иметь представление о жанре портрета в искусстве XX в.: западном и отечественном;	День добровольца (волонтера)	<a href="https://resh.edu.ru/subject/lesson/7885/main/294217/">https://resh.edu.ru/subject/lesson/7885/main/294217/</a> <a href="https://resh.edu.ru/subject/lesson/7889/main/277525/">https://resh.edu.ru/subject/lesson/7889/main/277525/</a> <a href="https://ruseumvrm.ru/data/events/2021/11/chto_takoe_portret/index.php">https://ruseumvrm.ru/data/events/2021/11/chto_takoe_portret/index.php</a> <a href="https://youtu.be/-tHec2NFBKw">https://youtu.be/-tHec2NFBKw</a> <a href="https://youtu.be/RMwQTROEx_U">https://youtu.be/RMwQTROEx_U</a> <a href="http://school-collection.edu.ru/catalog/">http://school-collection.edu.ru/catalog/</a>
5.2.	Конструкция головы человека	1	0	1	Знать и претворять в рисунке основные позиции конструкции головы человека, пропорции лица, соотношение лицевой и черепной частей головы.; Иметь представление о бесконечности индивидуальных особенностей при общих закономерностях строения головы человека;		<a href="https://resh.edu.ru/subject/lesson/7886/main/277461/">https://resh.edu.ru/subject/lesson/7886/main/277461/</a> <a href="https://youtu.be/MqrxR3Eeiw">https://youtu.be/MqrxR3Eeiw</a> <a href="http://school-collection.edu.ru/catalog/">http://school-collection.edu.ru/catalog/</a> <a href="https://www.youtube.com/watch?v=pfZLGGeiBAY&amp;list=PLkssEhhF6L6Muz7FtERMwJZV4Fnhj3pOU&amp;index=16">https://www.youtube.com/watch?v=pfZLGGeiBAY&amp;list=PLkssEhhF6L6Muz7FtERMwJZV4Fnhj3pOU&amp;index=16</a> <a href="https://resh.edu.ru/subject/lesson/7886/">https://resh.edu.ru/subject/lesson/7886/</a>
5.3.	Графический портретный рисунок	1	0	1	Иметь представление о графических портретах мастеров разных эпох, о разнообразии графических средств в изображении образа человека.; Приобрести опыт графического портретного изображения как нового для себя видения индивидуальности человека;	День Героев Отечества.	<a href="https://resh.edu.ru/subject/lesson/7887/main/277493/">https://resh.edu.ru/subject/lesson/7887/main/277493/</a> <a href="http://school-collection.edu.ru/catalog/">http://school-collection.edu.ru/catalog/</a> <a href="https://www.youtube.com/watch?v=pMwW9oeCy2k&amp;list=PLkssEhhF6L6Muz7FtERMwJZV4Fnhj3pOU&amp;index=17">https://www.youtube.com/watch?v=pMwW9oeCy2k&amp;list=PLkssEhhF6L6Muz7FtERMwJZV4Fnhj3pOU&amp;index=17</a>
5.4.	Свет и тень в изображении головы человека	1	0	1	Уметь характеризовать роль освещения как выразительного средства при создании		<a href="https://resh.edu.ru/subject/lesson/7887/main/277493/">https://resh.edu.ru/subject/lesson/7887/main/277493/</a> <a href="http://school-">http://school-</a>

					портретного образа.; Наблюдать изменения образа человека в зависимости от изменения положения источника освещения.; Иметь опыт зарисовок разного освещения головы человека;		<a href="https://resh.edu.ru/catalog/">collection.edu.ru/catalog/</a> <a href="https://resh.edu.ru/subject/lesson/7888/">https://resh.edu.ru/subject/lesson/7888/</a>
5.5.	Портрет в скульптуре	1	0	1	Обрести опыт восприятия скульптурного портрета в работах выдающихся художников-скульпторов.; Анализировать роль художественных материалов в создании скульптурного портрета.; Иметь начальный опыт лепки головы человека;		<a href="https://resh.edu.ru/subject/lesson/7886/main/277461/">https://resh.edu.ru/subject/lesson/7886/main/277461/</a> <a href="http://school-collection.edu.ru/catalog/">http://school-collection.edu.ru/catalog/</a> <a href="http://www.youtube.com/watch?v=2U9QzL_UaVg">http://www.youtube.com/watch?v=2U9QzL_UaVg</a> <a href="http://www.youtube.com/watch?v=QNcAiwcqHI0">http://www.youtube.com/watch?v=QNcAiwcqHI0</a>
5.6.	Живописное изображение портрета	1	0	1	Иметь опыт создания живописного портрета.; Характеризовать роль цвета в создании портретного образа как средства выражения настроения, характера, индивидуальности героя портрета;		<a href="https://resh.edu.ru/subject/lesson/7888/main/294245/">https://resh.edu.ru/subject/lesson/7888/main/294245/</a> <a href="http://school-collection.edu.ru/catalog/">http://school-collection.edu.ru/catalog/</a> <a href="https://www.youtube.com/watch?v=m3LwOX3tbXk&amp;list=PLkssEhhF6L6Muz7FtERMwJZV4Fnhj3pOU&amp;index=21">https://www.youtube.com/watch?v=m3LwOX3tbXk&amp;list=PLkssEhhF6L6Muz7FtERMwJZV4Fnhj3pOU&amp;index=21</a> <a href="https://www.youtube.com/watch?v=WcGVCvniNDk">https://www.youtube.com/watch?v=WcGVCvniNDk</a>
ИТОГО ПО РАЗДЕЛУ		6	0	6			
6.1.	Правила построения линейной перспективы в изображении пространства	1	0	1	Сравнивать и различать характер изображения природного пространства в искусстве Древнего мира, Средневековья и Возрождения.; Понимать и применять на практике рисунка понятия «линия горизонта — низкого и высокого», «точка схода», «перспективные сокращения», «центральная и угловая перспектива».; Обрести практический навык построения линейной перспективы при изображении пространства пейзажа на листе бумаги;	Урок памяти: «Освобождение Ленинграда от фашисткой блокады»	<a href="https://resh.edu.ru/subject/lesson/7882/main/277401/">https://resh.edu.ru/subject/lesson/7882/main/277401/</a> <a href="https://resh.edu.ru/subject/lesson/7892/main/313875/">https://resh.edu.ru/subject/lesson/7892/main/313875/</a> <a href="http://school-collection.edu.ru/catalog/">http://school-collection.edu.ru/catalog/</a> <a href="https://www.youtube.com/watch?v=ke8IPbAE2WY&amp;list=PLkssEhhF6L6Muz7FtERMwJZV4Fnhj3pOU&amp;index=24">https://www.youtube.com/watch?v=ke8IPbAE2WY&amp;list=PLkssEhhF6L6Muz7FtERMwJZV4Fnhj3pOU&amp;index=24</a>
6.2.	Правила воздушной перспективы	0,5	0	0,5	Освоить содержание правил воздушной перспективы для изображения пространства пейзажа.; Обрести навыки построения переднего,	День ручного письма	<a href="https://resh.edu.ru/subject/lesson/7892/main/313875/">https://resh.edu.ru/subject/lesson/7892/main/313875/</a> <a href="https://youtu.be/n2F3qbpO_kc">https://youtu.be/n2F3qbpO_kc</a> <a href="http://school-">http://school-</a>



					среднего и дальнего планов при изображении пейзажного пространства;		collection.edu.ru/catalog/ <a href="https://www.youtube.com/watch?v=2MBSarwo_fs&amp;list=PLkssEhhF6L6Muz7FtERMwJZV4Fnhj3pOU&amp;index=29">https://www.youtube.com/watch?v=2MBSarwo_fs&amp;list=PLkssEhhF6L6Muz7FtERMwJZV4Fnhj3pOU&amp;index=29</a>
6.3.	Особенности изображения разных состояний природы и её освещения	0,5	0	0,5	Характеризовать средства художественной выразительности в пейзажах разных состояний природы.; Иметь представление о романтическом образе пейзажа в европейской и отечественной живописи.; Узнавать и характеризовать морские пейзажи И. Айвазовского.; Объяснять особенности изображения природы в творчестве импрессионистов и постимпрессионистов.; Иметь опыт изображения разных состояний природы в живописном пейзаже;	Урок науки.	<a href="https://www.youtube.com/watch?v=UBHN-kPF0w">https://www.youtube.com/watch?v=UBHN-kPF0w</a> <a href="https://youtu.be/fPI8KA68QqY">https://youtu.be/fPI8KA68QqY</a> <a href="http://school-collection.edu.ru/catalog/">http://school-collection.edu.ru/catalog/</a> <a href="https://www.youtube.com/watch?v=YKswDRzAJw">https://www.youtube.com/watch?v=YKswDRzAJw</a> <a href="https://www.youtube.com/watch?v=0qvhTuH_7KQ&amp;list=PLkssEhhF6L6Muz7FtERMwJZV4Fnhj3pOU&amp;index=27">https://www.youtube.com/watch?v=0qvhTuH_7KQ&amp;list=PLkssEhhF6L6Muz7FtERMwJZV4Fnhj3pOU&amp;index=27</a>
6.4.	Пейзаж в истории русской живописи и его значение в отечественной культуре	1	0	1	Анализировать развитие образа природы в отечественной пейзажной живописи.; Называть имена великих русских живописцев и характеризовать известные картины А. Венецианова, А. Саврасова, И. Шишкина, И. Левитана.; Рассуждать о значении художественного образа отечественного пейзажа в развитии чувства Родины.; Приобрести творческий опыт в создании композиционного живописного пейзажа своей Родины;	Международный день родного языка	<a href="https://resh.edu.ru/subject/lesson/7890/main/277589/">https://resh.edu.ru/subject/lesson/7890/main/277589/</a> <a href="https://www.youtube.com/watch?v=QLSUgskvYeg">https://www.youtube.com/watch?v=QLSUgskvYeg</a> ); <a href="https://www.youtube.com/watch?v=8_gs8oP5P1I">https://www.youtube.com/watch?v=8_gs8oP5P1I</a>
6.5.	Пейзаж в графике	1	0	1	Рассуждать о средствах выразительности в произведениях графики и образных возможностях графических техник в работах известных мастеров.; Овладевать навыками наблюдательности, развивая интерес к окружающему миру и его художественно-поэтическому видению путём создания	День защитника Отечества	<a href="https://resh.edu.ru/subject/lesson/7890/main/277589/">https://resh.edu.ru/subject/lesson/7890/main/277589/</a> <a href="http://school-collection.edu.ru/catalog/">http://school-collection.edu.ru/catalog/</a> <a href="http://www.youtube.com/watch?v=DHQUjcyitVg">http://www.youtube.com/watch?v=DHQUjcyitVg</a> <a href="http://www.youtube.com/watch?v=QfQckN0kycM">http://www.youtube.com/watch?v=QfQckN0kycM</a>

					графических зарисовок.; Приобретать навыки пейзажных зарисовок;		
6.6.	Городской пейзаж	2	1	1	Иметь представление о развитии жанра городского пейзажа в изобразительном искусстве.; Овладевать навыками восприятия образности городского пространства как выражения самобытного лица культуры и истории народа.; Осваивать новые композиционные навыки, навыки наблюдательной перспективы и ритмической организации плоскости изображения.; Осознавать роль культурного наследия в городском пространстве, задачи его охраны и сохранения;	Международный Женский день.	<a href="https://resh.edu.ru/subject/lesson/7890/main/277589/">https://resh.edu.ru/subject/lesson/7890/main/277589/</a> <a href="https://rusmuseumvrm.ru/data/vtours/delabart/?lp=1&amp;lang=ru">https://rusmuseumvrm.ru/data/vtours/delabart/?lp=1&amp;lang=ru</a> <a href="https://youtu.be/YBeOrlg8H2o">https://youtu.be/YBeOrlg8H2o</a> <a href="https://youtu.be/UTLr6iyNOYQ">https://youtu.be/UTLr6iyNOYQ</a> <a href="https://youtu.be/5iubNCbG7sc">https://youtu.be/5iubNCbG7sc</a> <a href="http://school-collection.edu.ru/catalog/">http://school-collection.edu.ru/catalog/</a> <a href="http://www.youtube.com/watch?v=tQ9isrvV1rI">http://www.youtube.com/watch?v=tQ9isrvV1rI</a> <a href="http://www.youtube.com/watch?v=UISR5sWclGE">http://www.youtube.com/watch?v=UISR5sWclGE</a>
ИТОГО ПО РАЗДЕЛУ		6	1	1			
7.1.	Изображение бытовой жизни людей в традициях искусства разных эпох	1	0	1	Объяснять значение художественного изображения бытовой жизни людей в понимании истории человечества и современной жизни.; Характеризовать роль изобразительного искусства в формировании представлений о жизни людей разных народов и эпох.; Осознавать многообразие форм организации жизни и одновременного единства мира людей.; Различать тему, сюжет и содержание в жанровой картине.; Выявлять образ нравственных и ценностных смыслов в жанровой картине;	Урок мужества. «День воссоединения Крыма с Россией».	Статья «Бытовой жанр» + видео (с 28 минуты) <a href="https://evg-crystal.ru/kartiny/bytovye-kartiny.html">https://evg-crystal.ru/kartiny/bytovye-kartiny.html</a> <a href="http://school-collection.edu.ru/catalog/">http://school-collection.edu.ru/catalog/</a> <a href="http://www.youtube.com/watch?v=Qff_uv5z1sE">http://www.youtube.com/watch?v=Qff_uv5z1sE</a>
7.2.	Работа над сюжетной композицией	1	0	1	Освоить новые навыки в работе над сюжетной композицией.; Понимать композицию как целостность в организации художественных выразительных средств;	Гагаринский урок «Космос –это мы».	<a href="https://youtu.be/L7MHQS_ZwBk">https://youtu.be/L7MHQS_ZwBk</a> («Графика сюжетной композиции») <a href="http://school-collection.edu.ru/catalog/">http://school-collection.edu.ru/catalog/</a> <a href="https://www.youtube.com/watch?v=GIjz782oyO0&amp;list=PLkssEhhF6L6Oqr15N7LSu4wvRZDheDv5-&amp;index=11">https://www.youtube.com/watch?v=GIjz782oyO0&amp;list=PLkssEhhF6L6Oqr15N7LSu4wvRZDheDv5-&amp;index=11</a>
ИТОГО ПО РАЗДЕЛУ		2	0	2			

8.1.	Историческая картина в истории искусства, её особое значение	1	0	1	Объяснять, почему историческая картина понималась как высокий жанр.; Объяснять, почему картины на мифологические и библейские темы относили к историческому жанру.; Характеризовать произведения исторического жанра как идейное и образное выражение значительных событий в истории общества, воплощение мировоззренческих позиций и идеалов;	Урок здоровья и пропаганды ЗОЖ.	<a href="https://www.youtube.com/watch?v=xLsX2RZal2A">https://www.youtube.com/watch?v=xLsX2RZal2A</a> <a href="http://school-collection.edu.ru/catalog/">http://school-collection.edu.ru/catalog/</a> <a href="https://www.youtube.com/watch?v=1D9btLpIoRQ">https://www.youtube.com/watch?v=1D9btLpIoRQ</a> <a href="http://www.myshared.ru/slide/1004074/">http://www.myshared.ru/slide/1004074/</a>
8.2.	Историческая картина в русской живописи	1	0	1	Анализировать содержание картины К. Брюллова «Последний день Помпеи».; Анализировать содержание исторических картин, образ народа в творчестве В. Сурикова.; Характеризовать исторический образ России в картинах М. Нестерова, В. Васнецова, А. Рябушкина;	Урок «Берегите нашу природу»	<a href="https://www.youtube.com/watch?v=vjlcYfj3ATg">https://www.youtube.com/watch?v=vjlcYfj3ATg</a> <a href="http://school-collection.edu.ru/catalog/">http://school-collection.edu.ru/catalog/</a> <a href="https://www.youtube.com/watch?v=1D9btLpIoRQ">https://www.youtube.com/watch?v=1D9btLpIoRQ</a>
8.3.	Работа над сюжетной композицией	1	0	1	Разрабатывать эскизы композиции на историческую тему с опорой на сбор материалов по задуманному сюжету;	Международный день семьи.	<a href="https://youtu.be/L7MHQS_ZwBk">https://youtu.be/L7MHQS_ZwBk</a> (видео "Графика сюжетной композиции") <a href="http://school-collection.edu.ru/catalog/">http://school-collection.edu.ru/catalog/</a> <a href="https://www.youtube.com/watch?v=GIjz782oyO0&amp;list=PLkssEhhF6L6Oqr15N7LSu4wvRZDheDv5-&amp;index=11">https://www.youtube.com/watch?v=GIjz782oyO0&amp;list=PLkssEhhF6L6Oqr15N7LSu4wvRZDheDv5-&amp;index=11</a>
ИТОГО ПО РАЗДЕЛУ		3	0	3			
9.1.	Библейские темы в истории европейской и отечественной живописи	0,5	0	0,5	Знать о значении библейских сюжетов в истории культуры и узнавать сюжеты Священной истории в произведениях искусства.; Объяснять значение великих — вечных тем в искусстве на основе сюжетов Библии как «духовную ось», соединяющую жизненные позиции разных поколений.; Узнавать и объяснять сюжеты картин на библейские темы Леонардо да Винчи, Рафаэля, Рембрандта и др.;	Урок памяти: «День Победы».	<a href="https://rusmuseumvrm.ru/reference/classifier/genre/biblical_subject/index.php?show=alpha&amp;p=0&amp;page=5&amp;ps=20">https://rusmuseumvrm.ru/reference/classifier/genre/biblical_subject/index.php?show=alpha&amp;p=0&amp;page=5&amp;ps=20</a> <a href="http://school-collection.edu.ru/catalog/">http://school-collection.edu.ru/catalog/</a> <a href="https://www.youtube.com/watch?v=ixY7SMHL9Y8&amp;list=PLkssEhhF6L6Oqr15N7LSu4wvRZDheDv5-&amp;index=16">https://www.youtube.com/watch?v=ixY7SMHL9Y8&amp;list=PLkssEhhF6L6Oqr15N7LSu4wvRZDheDv5-&amp;index=16</a>
9.2.	Библейские темы в русском искусстве XIX в.	0,5	0	0,5	Узнавать и объяснять содержание картин отечественных художников (А. Иванов. «Явление Христа народу», И. Крамской. «Христос в пустыне»),		<a href="https://rusmuseumvrm.ru/reference/classifier/genre/biblical_subject/index.php?show=alpha&amp;p=0&amp;page=5&amp;ps=20">https://rusmuseumvrm.ru/reference/classifier/genre/biblical_subject/index.php?show=alpha&amp;p=0&amp;page=5&amp;ps=20;</a> <a href="http://rusmuseum.ru/news/cycle-">http://rusmuseum.ru/news/cycle-</a>

					Н. Ге. «Тайная вечеря», В. Поленов. «Христос и грешница»);		<a href="http://mini-tours-v-m-akhunov-the-secret-meaning-of-the-famous-paintings-n-ge-the-last-supper/http://school-collection.edu.ru/catalog/">http://mini-tours-v-m-akhunov-the-secret-meaning-of-the-famous-paintings-n-ge-the-last-supper/http://school-collection.edu.ru/catalog/</a> <a href="http://www.youtube.com/watch?v=HWJ2eVMoTO0">http://www.youtube.com/watch?v=HWJ2eVMoTO0</a>
9.3.	Иконопись в истории русского искусства	2	1	1	Знать о смысловом различии между иконой и картиной.; Знать о творчестве великих русских иконописцев: Андрея Рублёва, Феофана Грека, Дионисия.; Осознавать искусство древнерусской иконописи как уникальное и высокое достижение отечественной культуры;	Урок, посвященный Международному дню школьных библиотек.	<a href="http://new.russikona.ru/virtual-tour/">http://new.russikona.ru/virtual-tour/</a> ); <a href="https://www.youtube.com/watch?v=0NthhZVy128">https://www.youtube.com/watch?v=0NthhZVy128</a> <a href="http://school-collection.edu.ru/catalog/">http://school-collection.edu.ru/catalog/</a> <a href="http://www.youtube.com/watch?v=DH3T4nDr-F8">http://www.youtube.com/watch?v=DH3T4nDr-F8</a> <a href="http://www.youtube.com/watch?v=Xn4kj1CxsEI">http://www.youtube.com/watch?v=Xn4kj1CxsEI</a>
ИТОГО ПО РАЗДЕЛУ		3	1	3			
ОБЩЕЕ КОЛИЧЕСТВО ЧАСОВ ПО МОДУЛЮ:		34	3	31			

ТЕМАТИЧЕСКОЕ ПЛАНИРОВАНИЕ МОДУЛЯ «АРХИТЕКТУРА И ДИЗАЙН», 7 КЛАСС

№ п/п	Наименование разделов и тем программы	Количество часов			Виды деятельности	Модуль воспитательной программы «Школьный урок»	Электронные (цифровые) образовательные ресурсы
		Всего	Конт рольные	Прак тические			
1.1.	Архитектура и дизайн — предметно-пространственная среда, создаваемая человеком	1	0	1	Объяснять роль архитектуры и дизайна в построении предметно-пространственной среды жизнедеятельности человека.; Рассуждать о влиянии предметно-пространственной среды на чувства, установки и поведение человека.; Рассуждать о том, как предметно-пространственная среда организует деятельность человека и его представление о самом себе;	Тематический урок, посвященный Дню Знаний.	<a href="http://schoolcollection.edu.ru/">http://schoolcollection.edu.ru/</a> <a href="https://yandex.ru/video/preview/">https://yandex.ru/video/preview/</a>
1.2.	Архитектура — «каменная летопись» истории человечества	1	0	1	Объяснять ценность сохранения культурного наследия, выраженного в архитектуре, предметах труда и быта разных эпох.; Иметь представление о том, что форма материальной культуры обладает воспитательным потенциалом;	Международный день распространения грамотности.	<a href="https://infourok.ru/prezentaciya-pomhk-kamennaya-letopis-mira-932653.html">https://infourok.ru/prezentaciya-pomhk-kamennaya-letopis-mira-932653.html</a> <a href="http://schoolcollection.edu.ru/">http://schoolcollection.edu.ru/</a>
1.3.	Основы построения композиции в конструктивных искусствах	1	0	1	Объяснять понятие формальной композиции и её значение как основы языка конструктивных искусств.; Объяснять основные свойства — требования к композиции.; Уметь перечислять и объяснять основные типы формальной композиции.; Составлять различные композиции на плоскости, располагая их по принципу симметрии или динамического равновесия.; Выделять в построении формата листа композиционную доминанту.; Составлять формальные композиции на выражение в них движения и статики.; Осваивать навыки вариативности в ритмической организации листа;		<a href="https://infourok.ru/prezentaciya-izo-7-klass-osnovy-kompozicii-v-konstruktivnyh-iskusstvah-5134519.html">https://infourok.ru/prezentaciya-izo-7-klass-osnovy-kompozicii-v-konstruktivnyh-iskusstvah-5134519.html</a> <a href="http://schoolcollection.edu.ru/">http://schoolcollection.edu.ru/</a>

1.4.	Роль цвета в организации композиционного пространства	1	0	1	Объяснять роль цвета в конструктивных искусствах.; Различать технологию использования цвета в живописи и конструктивных искусствах.; Объяснять выражение «цветовой образ».; Применять цвет в графических композициях как акцент или доминанту;	День учителя.	<a href="https://infourok.ru/prezentaciya-i-konspekt-uroka-po-izo-na-temu-cvet-kak-element-kompozicionnogo-tvorchestva-klass-3875569.html">https://infourok.ru/prezentaciya-i-konspekt-uroka-po-izo-na-temu-cvet-kak-element-kompozicionnogo-tvorchestva-klass-3875569.html</a> <a href="http://schoolcollection.edu.ru/">http://schoolcollection.edu.ru/</a>
1.5.	Шрифты и шрифтовая композиция в графическом дизайне.	1	0	1	Соотносить особенности стилизации рисунка шрифта и содержание текста.; Применять печатное слово, типографскую строку в качестве элементов графической композиции.; Построение шрифтовой композиции; Различать «архитектуру» шрифта и особенности шрифтовых гарнитур.;		<a href="https://multiurok.ru/files/prezentatsiia-iskusstvo-shrifta-po-izobrazitelnomu.html">https://multiurok.ru/files/prezentatsiia-iskusstvo-shrifta-po-izobrazitelnomu.html</a> <a href="http://schoolcollection.edu.ru/">http://schoolcollection.edu.ru/</a>
1.6.	Логотип. Построение логотипа	1	0	1	Объяснять функции логотипа как представительского знака, эмблемы, торговой марки.; Различать шрифтовой и знаковый виды логотипа.; Иметь практический опыт разработки логотипа на выбранную тему;	Международному дню школьных библиотек.	<a href="https://nsportal.ru/shkola/izobrazitelnoe-iskusstvo/library/2012/03/13/razrabotka-uroka-po-izo-v-7-klasse-po-teme">https://nsportal.ru/shkola/izobrazitelnoe-iskusstvo/library/2012/03/13/razrabotka-uroka-po-izo-v-7-klasse-po-teme</a> <a href="http://schoolcollection.edu.ru/">http://schoolcollection.edu.ru/</a>
1.7.	Композиционные основы макетирования в графическом дизайне при соединении текста и изображения. Искусство плаката	1	0	1	Иметь представление о задачах образного построения композиции плаката, поздравительной открытки или рекламы на основе соединения текста и изображения.; Понимать и объяснять образно-информационную цельность синтеза текста и изображения в плакате и рекламе.; Выполнять практическую работу по композиции плаката или рекламы на основе макетирования текста и изображения (вручную или на основе компьютерных программ);		<a href="https://nsportal.ru/shkola/izobrazitelnoe-iskusstvo/library/2015/01/27/kompozitsionnye-osnovy-maketirovaniya-v">https://nsportal.ru/shkola/izobrazitelnoe-iskusstvo/library/2015/01/27/kompozitsionnye-osnovy-maketirovaniya-v</a> <a href="http://schoolcollection.edu.ru/">http://schoolcollection.edu.ru/</a>
1.8	Многообразие форм графического дизайна. Дизайн книги и журнала	2	1	1	Узнавать элементы, составляющие конструкцию и художественное оформление книги, журнала.; Различать и применять различные способы построения книжного и журнального разворота.; Создавать макет разворота книги или		<a href="https://infourok.ru/prezentaciya-klass-mnogoobrazie-form-graficheskogo-dizayna-2188141.html">https://infourok.ru/prezentaciya-klass-mnogoobrazie-form-graficheskogo-dizayna-2188141.html</a> <a href="http://schoolcollection.edu.ru/">http://schoolcollection.edu.ru/</a>

					журнала по выбранной теме в виде коллажа или на основе компьютерных программ;		
ИТОГО ПО РАЗДЕЛУ		9	1	8			
2.1.	От плоскостного изображения к объёмному макету. Объект и пространство. Взаимосвязь объектов в архитектурном макете	1	0	1	Развивать пространственное воображение.; Понимать плоскостную композицию как схематическое изображение объёмов при виде на них сверху, т. е. чертёж проекции.; Уметь строить плоскостную композицию и выполнять макет пространственно-объёмной композиции по её чертежу.; Анализировать композицию объёмов в макете как образ современной постройки.; Овладевать способами обозначения на макете рельефа местности и природных объектов.; Понимать и объяснять взаимосвязь выразительности и целесообразности конструкции;	«День толерантности»	<a href="https://infourok.ru/prezentaciya-po-izo-obekt-i-prostranstvo-ot-ploskostnogo-izobrazheniya-k-obemnomu-maketu-1767462.html">https://infourok.ru/prezentaciya-po-izo-obekt-i-prostranstvo-ot-ploskostnogo-izobrazheniya-k-obemnomu-maketu-1767462.html</a> <a href="http://schoolcollection.edu.ru/">http://schoolcollection.edu.ru/</a>
2.2.	Здание как сочетание различных объёмных форм. Конструкция: часть и целое	1	0	1	Выявлять структуру различных типов зданий. Характеризовать горизонтальные, вертикальные, наклонные элементы конструкции постройки.; Иметь представление о модульных элементах в построении архитектурного образа.; Макетирование: создание фантазийной конструкции здания с ритмической организацией вертикальных и горизонтальных плоскостей и выделенной доминантой конструкции;		<a href="https://infourok.ru/prezentaciya-po-izobrazitelnomu-iskusstvu-na-temu-zdanie-kak-sochetanie-razlichnih-obemov-ponyatie-modulya-1453911.html">https://infourok.ru/prezentaciya-po-izobrazitelnomu-iskusstvu-na-temu-zdanie-kak-sochetanie-razlichnih-obemov-ponyatie-modulya-1453911.html</a> <a href="http://schoolcollection.edu.ru/">http://schoolcollection.edu.ru/</a>
2.3.	Эволюция архитектурных конструкций и роль эволюции строительных материалов	1	0	1	Знать о роли строительного материала в эволюции архитектурных конструкций и изменении облика архитектурных сооружений.; Характеризовать, как изменение архитектуры влияет на характер организации и жизнедеятельности общества.; Рассказывать о главных архитектурных элементах здания, их изменениях в процессе исторического развития.; Выполнить зарисовки основных архитектурных конструкций;	День матери в России	<a href="https://www.art-talant.org/publikacii/54015-prezentaciya-evolyuciya-arhitekturnyh-konstrukcij-i-roly-evolyucii-stroitelnyh-materialov">https://www.art-talant.org/publikacii/54015-prezentaciya-evolyuciya-arhitekturnyh-konstrukcij-i-roly-evolyucii-stroitelnyh-materialov</a> <a href="http://schoolcollection.edu.ru/">http://schoolcollection.edu.ru/</a>

2.4.	Красота и целесообразность предметного мира. Образ времени в предметах, создаваемых человеком	1	0	1	Характеризовать общее и различное во внешнем облике вещи как сочетание объёмов, образующих форму.; Определять дизайн вещи одновременно как искусство и как социальное проектирование.; Выполнение аналитических зарисовок бытовых предметов;	День добровольца (волонтера)	<a href="https://nsportal.ru/shkola/izobrazitelnoe-iskusstvo/library/2015/06/30/krasota-i-tselesoobraznost-veshch-kak-sochetanie">https://nsportal.ru/shkola/izobrazitelnoe-iskusstvo/library/2015/06/30/krasota-i-tselesoobraznost-veshch-kak-sochetanie</a> <a href="http://schoolcollection.edu.ru/">http://schoolcollection.edu.ru/</a>
2.5.	Форма, материал и функция бытового предмета	1	0	1	Объяснять, в чём заключается взаимосвязь формы и материала.; Придумывать новые фантазийные или утилитарные функции для старых вещей.; Творческое проектирование предметов быта с определением их функций и материала изготовления;	День Героев Отечества.	<a href="https://infourok.ru/prezentaciya-po-izobrazitelnomu-iskusstvu-forma-i-material-7-klass-4948595.html">https://infourok.ru/prezentaciya-po-izobrazitelnomu-iskusstvu-forma-i-material-7-klass-4948595.html</a> <a href="http://schoolcollection.edu.ru/">http://schoolcollection.edu.ru/</a>
2.6.	Цвет в архитектуре и дизайне	1	0	1	Иметь представление о влиянии цвета на восприятие формы объектов архитектуры и дизайна.; Иметь представление о значении расположения цвета в пространстве архитектурно-дизайнерского объекта.; Объяснять особенности воздействия и применения цвета в живописи, дизайне и архитектуре.; Участвовать в коллективной творческой работе по конструированию объектов дизайна или по архитектурному макетированию с использованием цвета;		<a href="https://infourok.ru/prezentaciya-k-uroku-izobrazitelnogo-iskusstva-po-programme-bnemenskogo-cvet-v-arhitekture-i-dizayne-y-klass-2826297.html">https://infourok.ru/prezentaciya-k-uroku-izobrazitelnogo-iskusstva-po-programme-bnemenskogo-cvet-v-arhitekture-i-dizayne-y-klass-2826297.html</a> <a href="http://schoolcollection.edu.ru/">http://schoolcollection.edu.ru/</a>
ИТОГО ПО РАЗДЕЛУ		6	0	6			
3.1.	Образ и стиль материальной культуры прошлого	2	0	2	Рассказывать об особенностях архитектурно-художественных стилей разных эпох.; Характеризовать значение архитектурно-пространственной композиционной доминанты во внешнем облике города.; Рассказывать, проводить аналитический анализ конструктивных и аналитических характеристик известных памятников русской архитектуры.; Выполнить аналитические зарисовки знаменитых архитектурных памятников.; Осуществлять поисковую деятельность в Интернете.;	Урок памяти: «Освобождение Ленинграда от фашистской блокады»	<a href="https://infourok.ru/prezentaciya-k-uroku-obrazi-materialnoy-kulturi-proshlogo-arhitekturnie-stili-raznih-epoch-2610418.html">https://infourok.ru/prezentaciya-k-uroku-obrazi-materialnoy-kulturi-proshlogo-arhitekturnie-stili-raznih-epoch-2610418.html</a> <a href="http://schoolcollection.edu.ru/">http://schoolcollection.edu.ru/</a>



					Участвовать в коллективной работе по созданию фотоколлажа из изображений памятников отечественной архитектуры;		
3.2.	Пути развития современной архитектуры и дизайна: город сегодня и завтра	1	0	1	Характеризовать современный уровень развития технологий и материалов, используемых в архитектуре и строительстве.; Определять значение преемственности в искусстве архитектуры и искать собственный способ «примирения» прошлого и настоящего в процессе реконструкции городов.; Выполнять практические работы по теме «Образ современного города и архитектурного стиля будущего»: фотоколлаж или фантазийную зарисовку города будущего;	День ручного письма	<a href="https://www.art-talant.org/publikacii/57491-prezentaciya-puti-razvitiya-sovremennoy-arhitektury-i-dizayna-gorod-segodnya-i-zavtra">https://www.art-talant.org/publikacii/57491-prezentaciya-puti-razvitiya-sovremennoy-arhitektury-i-dizayna-gorod-segodnya-i-zavtra</a> <a href="http://schoolcollection.edu.ru/">http://schoolcollection.edu.ru/</a>
3.3.	Пространство городской среды	1	0	1	Определять понятие «городская среда».; Рассматривать и объяснять планировку города как способ организации образа жизни людей.; Знать различные виды планировки города.; Знать о значении сохранения исторического облика города для современной жизни.; Иметь опыт разработки построения городского пространства в виде макетной или графической схемы (карты);	Урок науки.	<a href="https://yandex.ru/video/preview/?filmId=11337618658553582457&amp;form=tabbar&amp;reqid=1654243470183105-4368214935763304249-vla1-4615-vla-17-balancer-8080-BAL-5611&amp;suggest_reqid=774048246159946516351573812013016&amp;text=http://schoolcollection.edu.ru/">https://yandex.ru/video/preview/?filmId=11337618658553582457&amp;form=tabbar&amp;reqid=1654243470183105-4368214935763304249-vla1-4615-vla-17-balancer-8080-BAL-5611&amp;suggest_reqid=774048246159946516351573812013016&amp;text=http://schoolcollection.edu.ru/</a>
3.4.	Дизайн городской среды. Малые архитектурные формы	1	0	1	Объяснять роль малой архитектуры и архитектурного дизайна в установке связи между человеком и архитектурой, в «проживании» городского пространства.; Иметь представление о значении сохранения исторического образа материальной среды города.; Выполнять практические творческие работы в технике коллажа или дизайн-проекта малых архитектурных форм городской среды;	Международный день родного языка	<a href="https://nsportal.ru/nachalnaya-shkola/izo/2020/05/15/dizayn-gorodskoy-sredy">https://nsportal.ru/nachalnaya-shkola/izo/2020/05/15/dizayn-gorodskoy-sredy</a> <a href="http://schoolcollection.edu.ru/">http://schoolcollection.edu.ru/</a>
3.5.	Дизайн пространственно-предметной среды интерьер	2	0	2	Характеризовать роль цвета, фактур и предметного наполнения пространства интерьера общественных мест (театр, кафе,	День защитника Отечества	<a href="https://infourok.ru/prezentaciya-po-izobrazitelnomu-iskusstvu-na-temu-dizajn-prostranstvenno-veshnoj-">https://infourok.ru/prezentaciya-po-izobrazitelnomu-iskusstvu-na-temu-dizajn-prostranstvenno-veshnoj-</a>

	ера. Интерьер и предметный мир в доме				вокзал, офис, школа и пр.), а также индивидуальных помещений.; Выполнять задания по практической и аналитической работе по теме «Роль вещи в образно-стилевом решении интерьера» в форме создания коллажной композиции;		<a href="http://schoolcollection.edu.ru/sredy-interera-7-klass-4247924.html">sredy-interera-7-klass-4247924.html</a> <a href="http://schoolcollection.edu.ru/">http://schoolcollection.edu.ru/</a>
3.6.	Природа и архитектура. Организация архитектурно-ландшафтного пространства	1	0	1	Характеризовать эстетическое и экологическое взаимное сосуществование природы и архитектуры.; Иметь представление о традициях ландшафтно-парковой архитектуры и школах ландшафтного дизайна.; Знать о традициях построения и культурной ценности русской усадебной территории.; Осваивать новые приёмы работы с бумагой и природными материалами в процессе макетирования архитектурно-ландшафтных объектов;		<a href="https://infourok.ru/prezentaciya-uroka-izo-priroda-i-arhitektura-organizaciya-arhitekturnolandshaftnogo-prostranstva-klass-1814342.html">https://infourok.ru/prezentaciya-uroka-izo-priroda-i-arhitektura-organizaciya-arhitekturnolandshaftnogo-prostranstva-klass-1814342.html</a> <a href="http://schoolcollection.edu.ru/">http://schoolcollection.edu.ru/</a>
3.7.	Замысел архитектурного проекта и его осуществление	2	1	1	Совершенствовать навыки коллективной работы над объёмно-пространственной композицией.; Развивать и реализовывать в макете художественную фантазию в сочетании с архитектурно-смысловой логикой.; Развивать навыки макетирования;	Международный Женский день.	<a href="https://yandex.ru/video/preview/http://schoolcollection.edu.ru/">https://yandex.ru/video/preview/http://schoolcollection.edu.ru/</a>
ИТОГО ПО РАЗДЕЛУ		10	1	9			
4.1.	Функциональная планировка своего дома	1	0	1	Объяснять, как в организации жилого пространства проявляется индивидуальность человека, род его занятий и интересов.; Осуществлять в архитектурно-дизайнерском проекте как реальные, так и фантазийные представления о своём жилище.; Иметь представление об учёте в проекте инженерно-бытовых и санитарно-технических задач.; Проявлять знание законов композиции и умение владеть художественными материалами;	Урок мужества. «День воссоединения Крыма с Россией».	<a href="https://yandex.ru/video/preview/http://schoolcollection.edu.ru/">https://yandex.ru/video/preview/http://schoolcollection.edu.ru/</a>
4.2.	Дизайн предметной среды в интерьере личного дома	2	0	2	Объяснять задачи зонирования помещения и искать способ зонирования.; Иметь опыт проектирования	Гагаринский урок «Космос –это мы».	<a href="https://uchitelya.com/mhk/84405-prezentaciya-dizayn-sredstvo-sozdaniya-prostranstvenno.html">https://uchitelya.com/mhk/84405-prezentaciya-dizayn-sredstvo-sozdaniya-prostranstvenno.html</a> <a href="http://schoolcollection.edu.ru/">http://schoolcollection.edu.ru/</a>

					многофункционального интерьера комнаты.; Создать в эскизном проекте или с помощью цифровых программ дизайн интерьера своей комнаты или квартиры, раскрывая образно-архитектурный композиционный замысел интерьера;		
4.3.	Дизайн и архитектура сада или приусадебного участка	1	0	1	Характеризовать различные варианты планировки садового участка. Совершенствовать навыки работы с различными материалами в процессе макетирования.; Применять навыки создания объёмно-пространственной композиции в формировании букета по принципам икебаны.; Выполнить разработку плана садового участка;	Урок здоровья и пропаганды ЗОЖ.	<a href="https://infourok.ru/prezentaciya-po-izo-na-temu-dizayn-i-arhitektura-moego-sada-klass-3131384.html">https://infourok.ru/prezentaciya-po-izo-na-temu-dizayn-i-arhitektura-moego-sada-klass-3131384.html</a> <a href="http://schoolcollection.edu.ru/">http://schoolcollection.edu.ru/</a>
4.4.	Композиционно-конструктивные принципы дизайна одежды	1	0	1	Объяснять, как в одежде проявляется характер человека, его ценностные позиции и конкретные намерения его действий.; Иметь представление об истории костюма разных эпох.; Объяснять, что такое стиль в одежде.; Характеризовать понятие моды в одежде.; Применять законы композиции в проектировании одежды, создании силуэта костюма.; Объяснять роль моды в современном обществе.; Выполнять практическую работу по разработке проектов одежды;	Урок «Берегите нашу природу»	<a href="https://yandex.ru/video/preview/http://schoolcollection.edu.ru/">https://yandex.ru/video/preview/http://schoolcollection.edu.ru/</a>
4.5.	Дизайн современной одежды	2	0	2	Обсуждать особенности современной молодёжной одежды.; Сравнивать функциональные особенности современной одежды с традиционными функциями одежды прошлых эпох.; Использовать графические навыки и технологии выполнения коллажа в процессе создания эскизов молодёжных комплектов одежды.; Выполнять творческие работы по теме «Дизайн современной одежды»;	Международный день семьи.	<a href="https://infourok.ru/prezentaciya-po-izo-na-temu-dizayn-odezhdi-klass-2888513.html">https://infourok.ru/prezentaciya-po-izo-na-temu-dizayn-odezhdi-klass-2888513.html</a> <a href="http://schoolcollection.edu.ru/">http://schoolcollection.edu.ru/</a>

4.6.	Грим и причёска в практике дизайна. Визажистика	2	1	1	<p>Объяснять, в чём разница между творческими задачами, стоящими перед гримёром и перед визажистом.;</p> <p>Ориентироваться в технологии нанесения и снятия бытового и театрального грима.;</p> <p>Воспринимать и характеризовать макияж и причёску как единое композиционное целое.;</p> <p>Определять чёткое ощущение эстетических и этических границ применения макияжа и стилистики причёски в повседневном быту.;</p> <p>Объяснять связи имидж-дизайна с публичностью, технологией социального поведения, рекламой, общественной деятельностью и политикой.;</p> <p>Выполнять практические творческие работы по созданию разного образа одного и того же лица средствами грима.;</p> <p>Создавать средствами грима образа сценического или карнавального персонажа;</p>	<p>Урок памяти: «День Победы».</p> <p>Урок, посвященный Международному дню школьных библиотек.</p>	<p><a href="https://infourok.ru/prezentaciya-po-izo-na-temu-grim-vizazhistika-i-prichyoska-v-praktike-dizayna-2921876.html">https://infourok.ru/prezentaciya-po-izo-na-temu-grim-vizazhistika-i-prichyoska-v-praktike-dizayna-2921876.html</a></p> <p><a href="http://schoolcollection.edu.ru/">http://schoolcollection.edu.ru/</a></p>
ИТОГО ПО РАЗДЕЛУ		9	1	8			
ОБЩЕЕ КОЛИЧЕСТВО ЧАСОВ ПО МОДУЛЮ		34	3	31			

## 2.1.14 МУЗЫКА

Рабочая программа по предмету «Музыка» на уровне основного общего образования составлена на основе Требований к результатам освоения программы основного общего образования, представленных в Федеральном государственном образовательном стандарте основного общего образования, с учётом:

распределённых по модулям проверяемых требований к результатам освоения основной образовательной программы основного общего образования по предмету «Музыка»;

программы воспитания.

Пояснительная записка

Общая характеристика учебного предмета «Музыка»

Музыка — универсальный антропологический феномен, неизменно присутствующий во всех культурах и цивилизациях на протяжении всей истории человечества. Используя интонационно-выразительные средства, она способна порождать эстетические эмоции, разнообразные чувства и мысли, яркие художественные образы, для которых характерны, с одной стороны, высокий уровень обобщённости, с другой — глубокая степень психологической вовлечённости личности. Эта особенность открывает уникальный потенциал для развития внутреннего мира человека, гармонизации его взаимоотношений с самим собой, другими людьми, окружающим миром через занятия музыкальным искусством.

Музыка действует на невербальном уровне и развивает такие важнейшие качества и свойства, как целостное восприятие мира, интуиция, сопереживание, содержательная рефлексия. Огромное значение имеет музыка в качестве универсального языка, не требующего перевода, позволяющего понимать и принимать образ жизни, способ мышления и мировоззрение представителей других народов и культур.

Музыка, являясь эффективным способом коммуникации, обеспечивает межличностное и социальное взаимодействие людей, в том числе является средством сохранения и передачи идей и смыслов, рождённых в предыдущие века и отражённых в народной, духовной музыке, произведениях великих композиторов прошлого. Особое значение приобретает музыкальное воспитание в свете целей и задач укрепления национальной идентичности. Родные интонации, мелодии и ритмы являются квинтэссенцией культурного кода, сохраняющего в свёрнутом виде всю систему мировоззрения предков, передаваемую музыкой не только через сознание, но и на более глубоком — подсознательном — уровне.

Музыка — временное искусство. В связи с этим важнейшим вкладом в развитие комплекса психических качеств личности является способность музыки развивать чувство времени, чуткость к распознаванию причинно-следственных связей и логики развития событий, обогащать индивидуальный опыт в предвидении будущего и его сравнении с прошлым.

Музыка обеспечивает развитие интеллектуальных и творческих способностей ребёнка, развивает его абстрактное мышление, память и воображение, формирует умения и навыки в сфере эмоционального интеллекта, способствует самореализации и самопринятию личности. Таким образом музыкальное обучение и воспитание вносит огромный вклад в эстетическое и нравственное развитие ребёнка, формирование всей системы ценностей.

Цель изучения учебного предмета «Музыка»

Музыка жизненно необходима для полноценного образования и воспитания ребёнка, развития его психики, эмоциональной и интеллектуальной сфер, творческого потенциала. Признание

самоценности творческого развития человека, уникального вклада искусства в образование и воспитание делает неприменимыми критерии утилитарности.

Основная цель реализации программы — воспитание музыкальной культуры как части всей духовной культуры обучающихся. Основным содержанием музыкального обучения и воспитания является личный и коллективный опыт проживания и осознания специфического комплекса эмоций, чувств, образов, идей, порождаемых ситуациями эстетического восприятия (постижение мира через переживание, интонационно-смысловое обобщение, содержательный анализ произведений, моделирование художественно-творческого процесса, самовыражение через творчество).

В процессе конкретизации учебных целей их реализация осуществляется по следующим направлениям:

- 1) становление системы ценностей обучающихся, развитие целостного миропонимания в единстве эмоциональной и познавательной сферы;
- 2) развитие потребности в общении с произведениями искусства, осознание значения музыкального искусства как универсальной формы невербальной коммуникации между людьми разных эпох и народов, эффективного способа автокоммуникации;
- 3) формирование творческих способностей ребёнка, развитие внутренней мотивации к интонационно-содержательной деятельности.

Важнейшими задачами изучения предмета «Музыка» в основной школе являются:

1. Приобщение к общечеловеческим духовным ценностям через личный психологический опыт эмоционально-эстетического переживания.
2. Осознание социальной функции музыки. Стремление понять закономерности развития музыкального искусства, условия разнообразного проявления и бытования музыки в человеческом обществе, специфики её воздействия на человека.
3. Формирование ценностных личных предпочтений в сфере музыкального искусства. Воспитание уважительного отношения к системе культурных ценностей других людей. Приверженность парадигме сохранения и развития культурного многообразия.
4. Формирование целостного представления о комплексе выразительных средств музыкального искусства. Освоение ключевых элементов музыкального языка, характерных для различных музыкальных стилей.
5. Развитие общих и специальных музыкальных способностей, совершенствование в предметных умениях и навыках, в том числе:
  - а) слушание (расширение приёмов и навыков вдумчивого, осмысленного восприятия музыки; аналитической, оценочной, рефлексивной деятельности в связи с прослушанным музыкальным произведением);
  - б) исполнение (пение в различных манерах, составах, стилях; игра на доступных музыкальных инструментах, опыт исполнительской деятельности на электронных и виртуальных музыкальных инструментах);
  - в) сочинение (элементы вокальной и инструментальной импровизации, композиции, аранжировки, в том числе с использованием цифровых программных продуктов);
  - г) музыкальное движение (пластическое интонирование, инсценировка, танец, двигательное моделирование и др.);

д) творческие проекты, музыкально-театральная деятельность (концерты, фестивали, представления);

е) исследовательская деятельность на материале музыкального искусства.

6. Расширение культурного кругозора, накопление знаний о музыке и музыкантах, достаточное для активного, осознанного восприятия лучших образцов народного и профессионального искусства родной страны и мира, ориентации в истории развития музыкального искусства и современной музыкальной культуре.

Программа составлена на основе модульного принципа построения учебного материала и допускает вариативный подход к очередности изучения модулей, принципам компоновки учебных тем, форм и методов освоения содержания.

Содержание предмета «Музыка» структурно представлено девятью модулями (тематическими линиями), обеспечивающими преемственность с образовательной программой начального образования и непрерывность изучения предмета и образовательной области «Искусство» на протяжении всего курса школьного обучения:

модуль № 1 «Музыка моего края»;

модуль № 2 «Народное музыкальное творчество России»;

модуль № 3 «Музыка народов мира»;

модуль № 4 «Европейская классическая музыка»;

модуль № 5 «Русская классическая музыка»;

модуль № 6 «Истоки и образы русской и европейской духовной музыки»;

модуль № 7 «Современная музыка: основные жанры и направления»;

модуль № 8 «Связь музыки с другими видами искусства»;

модуль № 9 «Жанры музыкального искусства».

Место предмета в учебном плане

В соответствии с Федеральным государственным образовательным стандартом основного общего образования учебный предмет «Музыка» входит в предметную область «Искусство», является обязательным для изучения и преподаётся в основной школе с 5 по 8 класс включительно.

Предлагаемые варианты тематического планирования могут служить примерным образцом при составлении рабочих программ по предмету. Образовательная организация может выбрать один из них либо самостоятельно разработать и утвердить иной вариант тематического планирования, в том числе с учётом возможностей внеурочной и внеклассной деятельности, эстетического компонента Программы воспитания МАОУ «Ефимовская СОШ». При этом необходимо руководствоваться принципом регулярности занятий и равномерности учебной нагрузки, которая должна составлять не менее 1 академического часа в неделю. Общее количество — не менее 136 часов (по 34 часа в год).

При разработке рабочей программы по предмету «Музыка» МАОУ «Ефимовская СОШ» вправе использовать возможности сетевого взаимодействия, в том числе с организациями системы дополнительного образования детей, учреждениями культуры, организациями культурно-досуговой сферы (театры, музеи, творческие союзы).

Изучение предмета «Музыка» предполагает активную социокультурную деятельность обучающихся, участие в исследовательских и творческих проектах, в том числе основанных на межпредметных связях с такими дисциплинами образовательной программы, как «Изобразительное искусство», «Литература», «География», «История», «Обществознание», «Иностранный язык» и др.

#### Содержание учебного предмета «Музыка»

Каждый модуль состоит из нескольких тематических блоков, рассчитанных на 3—6 часов учебного времени. Для удобства вариативного распределения в рамках календарно-тематического планирования они имеют буквенную маркировку (А, Б, В, Г). Модульный принцип допускает перестановку блоков (например: А, В, Б, Г); перераспределение количества учебных часов между блоками. Могут быть полностью опущены отдельные тематические блоки в случае, если данный материал был хорошо освоен в начальной школе.

Вариативная компоновка тематических блоков позволяет существенно расширить формы и виды деятельности за счёт внеурочных и внеклассных мероприятий — посещений театров, музеев, концертных залов; работы над исследовательскими и творческими проектами. В таком случае количество часов, отводимых на изучение данной темы, увеличивается за счёт внеурочной деятельности в рамках часов, предусмотренных эстетическим направлением плана внеурочной деятельности образовательной организации (п. 25.3 ФГОС ООО). Виды деятельности, которые может использовать в том числе (но не исключительно) учитель для планирования внеурочной, внеклассной работы, обозначены в подразделе «На выбор или факультативно».



Модуль № 1 «Музыка моего края»

№ блока, кол-во часов	Темы	Содержание	Виды деятельности обучающихся
А) 3—4 учебных часа	Фольклор — народное творчество 1	Традиционная музыка — отражение жизни народа. Жанры детского и игрового фольклора (игры, пляски, хороводы и др.)	Знакомство со звучанием фольклорных образцов в аудио- и видеозаписи. Определение на слух: — принадлежности к народной или композиторской музыке; — исполнительского состава (вокального, инструментального, смешанного); — жанра, основного настроения, характера музыки.  Разучивание и исполнение народных песен, танцев, инструментальных наигрышей, фольклорных игр
Б) 3—4 учебных часа	Календарный фольклор <sup>2</sup>	Календарные обряды, традиционные для данной местности (осенние, зимние, весенние — на выбор учителя)	Знакомство с символикой календарных обрядов, поиск информации о соответствующих фольклорных традициях.  Разучивание и исполнение народных песен, танцев.  На выбор или факультативно  Реконструкция фольклорного обряда или его фрагмента. Участие в народном гулянии, празднике на улицах своего города, посёлка
В) 3—4 учебных часа	Семейный фольклор	Фольклорные жанры, связанные с жизнью человека: свадебный обряд,	Знакомство с фольклорными жанрами семейного цикла. Изучение особенностей их исполнения и звучания. Определение на слух жанровой принадлежности, анализ символики традиционных образов.

1 В случае, если в начальной школе тематический материал по блокам 1 и 2 уже был освоен на достаточном уровне, целесообразно повторить его сокращённо и увеличить количество учебных часов на изучение других тематических блоков.

2 При выборе данного тематического блока рекомендуется включать его в тематическое планирование в четверти, соответствующей конкретному календарному сезону.

№ блока, кол-во часов	Темы	Содержание	Виды деятельности обучающихся
		рекрутские песни, плачи-причитания	Разучивание и исполнение отдельных песен, фрагментов обрядов (по выбору учителя). На выбор или факультативно Реконструкция фольклорного обряда или его фрагмента. Исследовательские проекты по теме «Жанры семейного фольклора»
Г) 3—4 учебных часа	Наш край сегодня	Современная музыкальная культура родного края. Гимн республики, города (при наличии). Земляки — композиторы, исполнители, деятели культуры. Театр, филармония, консерватория	Разучивание и исполнение гимна республики, города; песен местных композиторов. Знакомство с творческой биографией, деятельностью местных мастеров культуры и искусства. На выбор или факультативно Посещение местных музыкальных театров, музеев, концертов; написание отзыва с анализом спектакля, концерта, экскурсии. Исследовательские проекты, посвящённые деятелям музыкальной культуры своей малой родины (композиторам, исполнителям, творческим коллективам). Творческие проекты (сочинение песен, создание аранжировок народных мелодий; съёмка, монтаж и озвучивание любительского фильма и т. д.), направленные на сохранение и продолжение музыкальных традиций своего края

Модуль № 2 «Народное музыкальное творчество России»<sup>1</sup>

<sup>1</sup> Изучение тематических блоков данного модуля в календарном планировании целесообразно соотносить с изучением модуля «Музыка моего края», устанавливая смысловые арки, сопоставляя и сравнивая музыкальный материал данных разделов программы между собой.

№ блока, кол-во часов	Темы	Содержание	Виды деятельности обучающихся
А) 3—4 учебных часа	Россия — наш общий дом	Богатство и разнообразие фольклорных традиций народов нашей страны. Музыка наших соседей, музыка других регионов <sup>1</sup>	Знакомство со звучанием фольклорных образцов близких и далёких регионов в аудио- и видеозаписи. Определение на слух:  — принадлежности к народной или композиторской музыке;  — исполнительского состава (вокального, инструментального, смешанного);  — жанра, характера музыки.  Разучивание и исполнение народных песен, танцев, инструментальных наигрышей, фольклорных игр разных народов России
Б) 3—4 учебных часа	Фольклор ные жанры	Общее и особенное в фольклоре народов России: лирика, эпос, танец	Знакомство со звучанием фольклора разных регионов России в аудио- и видеозаписи. Аутентичная манера исполнения. Выявление характерных интонаций и ритмов в звучании традиционной музыки разных народов.  Выявление общего и особенного при сравнении танцевальных, лирических и эпических песенных образцов фольклора разных народов России.  Разучивание и исполнение народных песен, танцев, эпических сказаний. Двигательная, ритмическая, интонационная импровизация в характере изученных народных танцев и песен.  На выбор или факультативно  Исследовательские проекты, посвящённые музыке разных народов России. Музыкальный фестиваль «Народы России»

<sup>1</sup> При изучении данного тематического материала рекомендуется выбрать не менее трёх региональных традиций. Одна из которых — музыка ближайших соседей (например, для обучающихся Нижегородской области — чувашский или марийский фольклор, для обучающихся Краснодарского края — музыка Адыгеи и т. д.). Две другие культурные традиции желательно выбрать среди более удалённых географически, а также по принципу контраста мелодико-ритмических особенностей. Для обучающихся республик Российской Федерации среди культурных традиций обязательно должна быть представлена русская народная музыка.

№ блока, кол-во часов	Темы	Содержание	Виды деятельности обучающихся
В) 3—4 учебных часа	Фольклор в творчестве профессиональных композиторов	Народные истоки композиторского творчества: обработки фольклора, цитаты; картины родной природы и отражение типичных образов, характеров, важных исторических событий.  Внутреннее родство композиторского и народного творчества на интонационном уровне	Сравнение аутентичного звучания фольклора и фольклорных мелодий в композиторской обработке. Разучивание, исполнение народной песни в композиторской обработке.  Знакомство с 2—3 фрагментами крупных сочинений (опера, симфония, концерт, квартет, вариации и т. п.), в которых использованы подлинные народные мелодии. Наблюдение за принципами композиторской обработки, развития фольклорного тематического материала.  На выбор или факультативно  Исследовательские, творческие проекты, раскрывающие тему отражения фольклора в творчестве профессиональных композиторов (на примере выбранной региональной традиции).  Посещение концерта, спектакля (просмотр фильма, телепередачи), посвящённого данной теме. Обсуждение в классе и/или письменная рецензия по результатам просмотра
Г) 3—4 учебных часа	На рубежах культур	Взаимное влияние фольклорных традиций друг на друга.  Этнографические экспедиции и фестивали.  Современная жизнь фольклора	Знакомство с примерами смешения культурных традиций в пограничных территориях <sup>1</sup> . Выявление причинно-следственных связей такого смешения.  Изучение творчества и вклада в развитие культуры современных этно-исполнителей, исследователей традиционного фольклора.  На выбор или факультативно  Участие в этнографической экспедиции, посещение/ участие в фестивале традиционной культуры

Модуль № 3 «Музыка народов мира»<sup>2</sup>

1 Например, казачья лезгинка, калмыцкая гармошка и т. п.

2 Изучение тематических блоков данного модуля в календарном планировании целесообразно соотносить с изучением модулей «Музыка моего края» и «Народное

№ блока, кол-во часов	Темы	Содержание	Виды деятельности обучающихся
А) 3—4 учебных часа	Музыка — древней ший язык человече ства	Археологические находки, легенды и сказания о музыке древних.  Древняя Греция — колыбель европейской культуры (театр, хор, оркестр, лады, учение о гармонии и др.)	Экскурсия в музей (реальный или виртуальный) с экспозицией музыкальных артефактов древности, последующий пересказ полученной информации.  Импровизация в духе древнего обряда (вызывание дождя, поклонение тотемному животному и т. п.).  Озвучивание, театрализация легенды/мифа о музыке.  На выбор или факультативно  Квесты, викторины, интеллектуальные игры. Исследовательские проекты в рамках тематики «Мифы Древней Греции в музыкальном искусстве XVII—XX веков»
Б) 3—4 учебных часа	Музыкаль ный фольклор народов Европы	Интонации и ритмы, формы и жанры европейского фольклора <sup>1</sup>  Отражение европейского фольклора в творчестве профессиональн ых композиторов	Выявление характерных интонаций и ритмов в звучании традиционной музыки народов Европы.  Выявление общего и особенного при сравнении изучаемых образцов европейского фольклора и фольклора народов России.  Разучивание и исполнение народных песен, танцев. Двигательная, ритмическая, интонационная импровизация по мотивам изученных традиций народов Европы (в том числе в форме рондо)

музыкальное творчество России», устанавливая смысловые арки, сопоставляя и сравнивая музыкальный материал данных разделов программы между собой.

1 Для изучения данной темы рекомендуется выбрать не менее 2—3 национальных культур из следующего списка: английский, австрийский, немецкий, французский, итальянский, испанский, польский, норвежский, венгерский фольклор. Каждая выбранная национальная культура должна быть представлена не менее чем двумя наиболее яркими явлениями. В том числе, но не исключительно — образцами типичных инструментов, жанров, стилевых и культурных особенностей (например, испанский фольклор — кастаньеты, фламенко, болеро; польский фольклор — мазурка, полонез; французский фольклор — рондо, трубадуры; австрийский фольклор — альпийский рог, тирольское пение, лендлер и т. д.).

№ блока, кол-во часов	Темы	Содержание	Виды деятельности обучающихся
В) 3—4 учебных часа	Музыкальный фольклор народов Азии и Африки	Африканская музыка — стихия ритма.  Интонационно-ладовая основа музыки стран Азии <sup>1</sup> , уникальные традиции, музыкальные инструменты. Представления о роли музыки в жизни людей	Выявление характерных интонаций и ритмов в звучании традиционной музыки народов Африки и Азии.  Выявление общего и особенного при сравнении изучаемых образцов азиатского фольклора и фольклора народов России.  Разучивание и исполнение народных песен, танцев.  Коллективные ритмические импровизации на шумовых и ударных инструментах.  На выбор или факультативно  Исследовательские проекты по теме «Музыка стран Азии и Африки»
Г) 3—4 учебных часа	Народная музыка Американского континента	Стили и жанры американской музыки (кантри, блюз, спиричуэлс, самба, боссанова и др.). Смещение интонаций и ритмов различного происхождения	Выявление характерных интонаций и ритмов в звучании американского, латино-американского фольклора, прослеживание их национальных истоков.  Разучивание и исполнение народных песен, танцев.  Индивидуальные и коллективные ритмические и мелодические импровизации в стиле (жанре) изучаемой традиции

Модуль № 4 «Европейская классическая музыка»<sup>2</sup>

1 Для изучения данного тематического блока рекомендуется выбрать 1—2 национальные традиции из следующего списка: Китай, Индия, Япония, Вьетнам, Индонезия, Иран, Турция.

2 Изучение тематических блоков данного модуля строится по принципу сопоставления значительных явлений, стилей, образов на примере творчества крупнейших композиторов Западной Европы. Однако биографические сведения из жизни композиторов предполагаются к использованию лишь в качестве контекста и не должны подменять собой освоение, постижение смысла самих музыкальных произведений.

В календарном планировании данный модуль целесообразно соотносить с изучением модуля «Музыка народов мира», переходя от фольклора той или иной страны к

№ блока, кол-во часов	Темы	Содержание	Виды деятельности обучающихся
А) 2—3 учебных часа	Национальные истоки классической музыки	Национальный музыкальный стиль на примере творчества Ф. Шопена, Э. Грига и др.	<p>Знакомство с образцами музыки разных жанров, типичных для рассматриваемых национальных стилей, творчества изучаемых композиторов.</p> <p>Определение на слух характерных интонаций, ритмов, элементов музыкального языка, умение напеть наиболее яркие интонации, прохлопать ритмические примеры из числа изучаемых классических произведений.</p>
		<p>Значение и роль композитора — основоположника национальной классической музыки.</p> <p>Характерные жанры, образы, элементы музыкального языка</p>	<p>Разучивание, исполнение не менее одного вокального произведения, сочинённого композитором-классиком (из числа изучаемых в данном разделе).</p> <p>Музыкальная викторина на знание музыки, названий и авторов изученных произведений.</p> <p>На выбор или факультативно</p> <p>Исследовательские проекты о творчестве европейских композиторов-классиков, представителей национальных школ.</p> <p>Просмотр художественных и документальных фильмов о творчестве выдающихся европейских композиторов с последующим обсуждением в классе.</p> <p>Посещение концерта классической музыки, балета, драматического спектакля</p>
Б) 2—3 учебных часа	Музыкант и публика	Кумиры публики (на примере творчества В. А. Моцарта, Н. Паганини, Ф. Листа и др.). Virtuозность. Талант, труд, миссия	<p>Знакомство с образцами виртуозной музыки. Размышление над фактами биографий великих музыкантов — как любимцев публики, так и непонятых современниками.</p> <p>Определение на слух мелодий, интонаций, ритмов, элементов музыкального языка изучаемых классических произведений, умение напеть их наиболее яркие ритмоинтонации.</p>

творчеству профессиональных композиторов, в котором изученная национальная традиция получила продолжение и развитие.

№ блока, кол-во часов	Темы	Содержание	Виды деятельности обучающихся
		<p>композитора, исполнителя. Признание публики. Культура слушателя. Традиции слушания музыки в прошлые века и сегодня</p>	<p>Музыкальная викторина на знание музыки, названий и авторов изученных произведений.</p> <p>Знание и соблюдение общепринятых норм слушания музыки, правил поведения в концертном зале, театре оперы и балета.</p> <p>На выбор или факультативно</p> <p>Работа с интерактивной картой (география путешествий, гастролей), лентой времени (имена, факты, явления, музыкальные произведения).</p> <p>Посещение концерта классической музыки с последующим обсуждением в классе.</p> <p>Создание тематической подборки музыкальных произведений для домашнего прослушивания</p>
<p>В) 4—6 учебных часов</p>	<p>Музыка — зеркало эпохи</p>	<p>Искусство как отражение, с одной стороны — образа жизни, с другой — главных ценностей, идеалов конкретной эпохи. Стили барокко и классицизм (круг основных образов, характерных интонаций, жанров).</p> <p>Полифонический и гомофонно-гармонический склад на примере творчества И. С. Баха и Л. ван Бетховена</p>	<p>Знакомство с образцами полифонической и гомофонно-гармонической музыки.</p> <p>Разучивание, исполнение не менее одного вокального произведения, сочинённого композитором-классиком (из числа изучаемых в данном разделе).</p> <p>Исполнение вокальных, ритмических, речевых канонов.</p> <p>Музыкальная викторина на знание музыки, названий и авторов изученных произведений.</p> <p>На выбор или факультативно</p> <p>Составление сравнительной таблицы стилей барокко и классицизм (на примере музыкального искусства, либо музыки и живописи, музыки и архитектуры).</p> <p>Просмотр художественных фильмов и телепередач, посвящённых стилям барокко и классицизм, творческому пути изучаемых композиторов</p>



№ блока, кол-во часов	Темы	Содержание	Виды деятельности обучающихся
Г) 4—6 учебных часов	Музыкальный образ	Героические образы в музыке. Лирический герой музыкального произведения. Судьба человека — судьба человечества (на примере творчества Л. ван Бетховена, Ф. Шуберта и др.). Стили классицизм и романтизм (круг основных образов, характерных интонаций, жанров)	<p>Знакомство с произведениями композиторов — венских классиков, композиторов-романтиков, сравнение образов их произведений. Сопереживание музыкальному образу, идентификация с лирическим героем произведения.</p> <p>Узнавание на слух мелодий, интонаций, ритмов, элементов музыкального языка изучаемых классических произведений, умение напеть их наиболее яркие темы, ритмоинтонации.</p> <p>Разучивание, исполнение не менее одного вокального произведения, сочинённого композитором-классиком, художественная интерпретация его музыкального образа.</p> <p>Музыкальная викторина на знание музыки, названий и авторов изученных произведений.</p> <p>На выбор или факультативно</p> <p>Сочинение музыки, импровизация; литературное, художественное творчество, созвучное кругу образов изучаемого композитора. Составление сравнительной таблицы стилей классицизм и романтизм (только на примере музыки, либо в музыке и живописи, в музыке и литературе и т. д.)</p>
Д) 3—4 учебных часа	Музыкальная драматургия	<p>Развитие музыкальных образов. Музыкальная тема. Принципы музыкального развития: повтор, контраст, разработка.</p> <p>Музыкальная форма — строение музыкального произведения</p>	<p>Наблюдение за развитием музыкальных тем, образов, восприятие логики музыкального развития. Умение слышать, запоминать основные изменения, последовательность настроений, чувств, характеров в развёртывании музыкальной драматургии. Узнавание на слух музыкальных тем, их вариантов, видоизменённых в процессе развития.</p> <p>Составление наглядной (буквенной, цифровой) схемы строения музыкального произведения.</p> <p>Разучивание, исполнение не менее одного вокального произведения, сочинённого композитором-классиком, художественная интерпретация музыкального образа в его развитии.</p>

№ блока, кол-во часов	Темы	Содержание	Виды деятельности обучающихся
			<p>Музыкальная викторина на знание музыки, названий и авторов изученных произведений.</p> <p>На выбор или факультативно</p> <p>Посещение концерта классической музыки, в программе которого присутствуют крупные симфонические произведения.</p> <p>Создание сюжета любительского фильма (в том числе в жанре теневого театра, мультфильма и др.), основанного на развитии образов, музыкальной драматургии одного из произведений композиторов-классиков</p>
<p>Е)</p> <p>4—6 учебных часов</p>	<p>Музыкальный стиль</p>	<p>Стиль как единство эстетических идеалов, круга образов, драматургических приёмов, музыкального языка. (На примере творчества В. А. Моцарта, К. Дебюсси, А. Шёнберга и др.)</p>	<p>Обобщение и систематизация знаний о различных проявлениях музыкального стиля (стиль композитора, национальный стиль, стиль эпохи и т. д.).</p> <p>Исполнение 2—3 вокальных произведений — образцов барокко, классицизма, романтизма, импрессионизма (подлинных или стилизованных).</p> <p>Определение на слух в звучании незнакомого произведения:</p> <ul style="list-style-type: none"> <li>— принадлежности к одному из изученных стилей;</li> <li>— исполнительского состава (количество и состав исполнителей, музыкальных инструментов);</li> <li>— жанра, круга образов;</li> <li>— способа музыкального изложения и развития в простых и сложных музыкальных формах (гомофония, полифония, повтор, контраст, соотношение разделов и частей в произведении и др.).</li> </ul> <p>Музыкальная викторина на знание музыки, названий и авторов изученных произведений.</p> <p>На выбор или факультативно</p>

№ блока, кол-во часов	Темы	Содержание	Виды деятельности обучающихся
			Исследовательские проекты, посвящённые эстетике и особенностям музыкального искусства различных стилей XX века

Модуль № 5 «Русская классическая музыка»<sup>1</sup>

№ блока, кол-во часов	Темы	Содержание	Виды деятельности обучающихся
А) 3—4 учебных часа	Образы родной земли	Вокальная музыка на стихи русских поэтов, программные инструментальные произведения, посвящённые картинам русской природы, народного быта, сказкам, легендам (на примере творчества М. И. Глинки, С. В. Рахманинова, В. А. Гаврилина и др.)	<p>Повторение, обобщение опыта слушания, проживания, анализа музыки русских композиторов, полученного в начальных классах. Выявление мелодичности, широты дыхания, интонационной близости русскому фольклору.</p> <p>Разучивание, исполнение не менее одного вокального произведения, сочинённого русским композитором-классиком.</p> <p>Музыкальная викторина на знание музыки, названий и авторов изученных произведений.</p> <p>На выбор или факультативно</p> <p>Рисование по мотивам прослушанных музыкальных произведений.</p> <p>Посещение концерта классической музыки, в программу которого входят произведения русских композиторов</p>
Б)	Золотой век	Светская музыка российского	Знакомство с шедеврами русской музыки XIX века, анализ художественного содержания, выразительных средств.

<sup>1</sup> Изучение тематических блоков данного модуля целесообразно соотносить с изучением модулей «Музыка моего края» и «Народное музыкальное творчество России», переходя от русского фольклора к творчеству русских композиторов, прослеживая продолжение и развитие круга национальных сюжетов, образов, интонаций.

№ блока, кол-во часов	Темы	Содержание	Виды деятельности обучающихся
4—6 учебных часов	русской культуры	дворянства XIX века: музыкальные салоны, домашнее музицирование, балы, театры. Увлечение западным искусством, появление своих гениев. Синтез западно- европейской культуры и русских интонаций, настроений, образов (на примере творчества М. И. Глинки, П. И. Чайковско го, Н. А. Римского- Корсакова и др.)	Разучивание, исполнение не менее одного вокального произведения лирического характера, сочинённого русским композитором-классиком.  Музыкальная викторина на знание музыки, названий и авторов изученных произведений.  На выбор или факультативно  Просмотр художественных фильмов, телепередач, посвящённых русской культуре XIX века.  Создание любительского фильма, радиопередачи, театрализованной музыкально-литературной композиции на основе музыки и литературы XIX века.  Реконструкция костюмированного бала, музыкального салона
В) 4—6 учебных часов	История страны и народа в музыке русских композит оров	Образы народных героев, тема служения Отечеству в крупных театральных и симфонических произведениях русских композиторов (на примере сочинений композиторов — членов «Могучей	Знакомство с шедеврами русской музыки XIX— XX веков, анализ художественного содержания и способов выражения патриотической идеи, гражданского пафоса.  Разучивание, исполнение не менее одного вокального произведения патриотического содержания, сочинённого русским композитором- классиком.  Исполнение Гимна Российской Федерации.  Музыкальная викторина на знание музыки, названий и авторов изученных произведений.  На выбор или факультативно

№ блока, кол-во часов	Темы	Содержание	Виды деятельности обучающихся
		кучки», С. С. Прокофьева, Г. В. Свиридова и др.)	<p>Просмотр художественных фильмов, телепередач, посвящённых творчеству композиторов — членов кружка «Могучая кучка».</p> <p>Просмотр видеозаписи оперы одного из русских композиторов (или посещение театра) или фильма, основанного на музыкальных сочинениях русских композиторов</p>
Г) 3—4 учебных часа	Русский балет	<p>Мировая слава русского балета. Творчество композиторов (П. И. Чайковский, С. С. Прокофьев, И. Ф. Стравинский, Р. К. Щедрин), балетмейстеров, артистов балета. Дягилевские сезоны</p>	<p>Знакомство с шедеврами русской балетной музыки.</p> <p>Поиск информации о постановках балетных спектаклей, гастролях российских балетных трупп за рубежом.</p> <p>Посещение балетного спектакля (просмотр в видеозаписи). Характеристика отдельных музыкальных номеров и спектакля в целом.</p> <p>На выбор или факультативно</p> <p>Исследовательские проекты, посвящённые истории создания знаменитых балетов, творческой биографии балерин, танцовщиков, балетмейстеров.</p> <p>Съёмки любительского фильма (в технике теневого, кукольного театра, мультипликации и т. п.) на музыку какого-либо балета (фрагменты)</p>
Д) 3—4 учебных часа	Русская исполнительская школа	<p>Творчество выдающихся отечественных исполнителей (С. Рихтер, Л. Коган, М. Ростропович, Е. Мравинский и др.). Консерватории в Москве и Санкт-Петербурге, родном городе. Конкурс имени П. И. Чайковского</p>	<p>Слушание одних и тех же произведений в исполнении разных музыкантов, оценка особенностей интерпретации.</p> <p>Создание домашней фоно- и видеотеки из понравившихся произведений.</p> <p>Дискуссия на тему «Исполнитель — соавтор композитора».</p> <p>На выбор или факультативно</p> <p>Исследовательские проекты, посвящённые биографиям известных отечественных исполнителей классической музыки</p>

№ блока, кол-во часов	Темы	Содержание	Виды деятельности обучающихся
Е) 3—4 учебных часа	Русская музыка — взгляд в будущее	Идея светомузыки. Мистерии А. Н. Скрябина. Терменвокс, синтезатор Е. Мурзина, электронная музыка (на примере творчества А. Г. Шнитке, Э. Н. Артемьева и др.)	Знакомство с музыкой отечественных композиторов XX века, эстетическими и технологическими идеями по расширению возможностей и средств музыкального искусства.  Слушание образцов электронной музыки. Дискуссия о значении технических средств в создании современной музыки.  На выбор или факультативно  Исследовательские проекты, посвящённые развитию музыкальной электроники в России.  Импровизация, сочинение музыки с помощью цифровых устройств, программных продуктов и электронных гаджетов

#### Модуль № 6 «Образы русской и европейской духовной музыки»<sup>1</sup>

№ блока, кол-во часов	Темы	Содержание	Виды деятельности обучающихся
А) 3—4 учебных часа	Храмовый синтез искусств	Музыка православного и католического <sup>2</sup> богослужения (колокола,	Повторение, обобщение и систематизация знаний о христианской культуре западноевропейской традиции и русского православия, полученных на уроках музыки и ОРКСЭ в начальной школе. Осознание единства музыки со словом,

<sup>1</sup> Изучение тематических блоков данного модуля перекликается с модулями «Европейская классическая музыка» и «Русская классическая музыка». В календарном планировании допускается сочетание, сращивание его тематических блоков с логикой изучения творческого наследия великих композиторов, таких как И. С. Бах, В. А. Моцарт, П. И. Чайковский, С. В. Рахманинов и др.

<sup>2</sup> Уточнение различий между музыкой католической и протестантской церкви зависит от уровня подготовки обучающихся (как по музыке, так и по ОРКСЭ) и может быть раскрыто позднее или факультативно по усмотрению учителя. Также на усмотрение учителя данный перечень может быть дополнен образцами исламской, буддийской культуры, иудаизма в зависимости от особенностей конкретного учебного заведения и религиозных верований, распространённых в данном регионе.

№ блока, кол-во часов	Темы	Содержание	Виды деятельности обучающихся
		<p>пение a capella / пение в сопровождении органа). Основные жанры, традиции. Образы Христа, Богородицы, Рождества, Воскресения</p>	<p>живописью, скульптурой, архитектурой как сочетания разных проявлений единого мировоззрения, основной идеи христианства.</p> <p>Определение сходства и различия элементов разных видов искусства (музыки, живописи, архитектуры), относящихся:</p> <ul style="list-style-type: none"> <li>— к русской православной традиции;</li> <li>— западноевропейской христианской традиции;</li> <li>— другим конфессиям (по выбору учителя).</li> </ul> <p>Исполнение вокальных произведений, связанных с религиозной традицией, перекликающихся с ней по тематике.</p> <p>На выбор или факультативно</p> <p>Посещение концерта духовной музыки</p>
<p>Б) 4—6 учебных часов</p>	<p>Развитие церковной музыки</p>	<p>Европейская музыка религиозной традиции (григорианский хорал, изобретение нотной записи Гвидо д'Ареццо, протестантский хорал).</p> <p>Русская музыка религиозной традиции (знаменный распев, крюковая запись, партесное пение).</p> <p>Полифония в западной и русской</p>	<p>Знакомство с историей возникновения нотной записи. Сравнение нотаций религиозной музыки разных традиций (григорианский хорал, знаменный распев, современные ноты).</p> <p>Знакомство с образцами (фрагментами) средневековых церковных распевов (одноголосие).</p> <p>Слушание духовной музыки. Определение на слух:</p> <ul style="list-style-type: none"> <li>— состава исполнителей;</li> <li>— типа фактуры (хоральный склад, полифония);</li> <li>— принадлежности к русской или западноевропейской религиозной традиции.</li> </ul> <p>На выбор или факультативно</p> <p>Работа с интерактивной картой, лентой времени с указанием географических и исторических особенностей распространения различных явлений, стилей, жанров, связанных с развитием религиозной музыки.</p>

№ блока, кол-во часов	Темы	Содержание	Виды деятельности обучающихся
		духовной музыке. Жанры: кантата, духовный концерт, реквием	Исследовательские и творческие проекты, посвящённые отдельным произведениям духовной музыки
В) 3—4 учебных часа	Музыкальные жанры богослужения	Эстетическое содержание и жизненное предназначение духовной музыки. Многочастные произведения на канонические тексты: католическая месса, православная литургия, всенощное бдение	Знакомство с одним (более полно) или несколькими (фрагментарно) произведениями мировой музыкальной классики, написанными в соответствии с религиозным канонам. Вокализация музыкальных тем изучаемых духовных произведений. Определение на слух изученных произведений и их авторов. Иметь представление об особенностях их построения и образов. Устный или письменный рассказ о духовной музыке с использованием терминологии, примерами из соответствующей традиции, формулировкой собственного отношения к данной музыке, рассуждениями, аргументацией своей позиции
Г) 3—4 учебных часа	Религиозные темы и образы в современной музыке	Сохранение традиций духовной музыки сегодня. Переосмысление религиозной темы в творчестве композиторов XX—XXI веков. Религиозная тематика в контексте поп-культуры	Сопоставление тенденций сохранения и переосмысления религиозной традиции в культуре XX—XXI веков. Исполнение музыки духовного содержания, сочинённой современными композиторами. На выбор или факультативно Исследовательские и творческие проекты по теме «Музыка и религия в наше время». Посещение концерта духовной музыки



№ блока, кол-во часов	Темы	Содержание	Виды деятельности обучающихся
А) 3—4 учебных часа	Камерная музыка	Жанры камерной вокальной музыки (песня, романс, вокализ и др.). Инструментальная миниатюра (вальс, ноктюрн, прелюдия, каприс и др.).  Одночастная, двухчастная, трёхчастная репризная форма. Куплетная форма	Слушание музыкальных произведений изучаемых жанров, (зарубежных и русских композиторов); анализ выразительных средств, характеристика музыкального образа.  Определение на слух музыкальной формы и составление её буквенной наглядной схемы.  Разучивание и исполнение произведений вокальных и инструментальных жанров.  На выбор или факультативно  Импровизация, сочинение кратких фрагментов с соблюдением основных признаков жанра (вокализ — пение без слов, вальс — трёхдольный метр и т. п.). Индивидуальная или коллективная импровизация в заданной форме.  Выражение музыкального образа камерной миниатюры через устный или письменный текст, рисунок, пластический этюд
Б) 4—6 учебных часов	Циклические формы и жанры	Сюита, цикл миниатюр (вокальных, инструментальных).  Принцип контраста.  Прелюдия и fuga.  Соната, концерт: трёхчастная форма, контраст	Знакомство с циклом миниатюр. Определение принципа, основного художественного замысла цикла.  Разучивание и исполнение небольшого вокального цикла.  Знакомство со строением сонатной формы. Определение на слух основных партий-тем в одной из классических сонат.  На выбор или факультативно  Посещение концерта (в том числе виртуального). Предварительное изучение информации о произведениях концерта (сколько в них частей,

<sup>1</sup> Изучение тематических блоков данного модуля строится по биографическому принципу. В календарном планировании его целесообразно соотносить с изучением модулей «Музыка моего края» и «Народное музыкальное творчество России», переходя от русского фольклора к творчеству русских композиторов, прослеживая продолжение и развитие круга национальных сюжетов, образов, интонаций.

№ блока, кол-во часов	Темы	Содержание	Виды деятельности обучающихся
		основных тем, разработочный принцип развития	как они называются, когда могут звучать аплодисменты). Последующее составление рецензии на концерт
В) 4—6 учебных часов	Симфоническая музыка	Одночастные симфонические жанры (увертюра, картина). Симфония	<p>Знакомство с образцами симфонической музыки: программной увертюры, классической 4-частной симфонии.</p> <p>Освоение основных тем (пропевание, графическая фиксация, пластическое интонирование), наблюдение за процессом развёртывания музыкального повествования. Образно-тематический конспект.</p> <p>Исполнение (вокализация, пластическое интонирование, графическое моделирование, инструментальное музицирование) фрагментов симфонической музыки.</p> <p>Слушание целиком не менее одного симфонического произведения.</p> <p>На выбор или факультативно</p> <p>Посещение концерта (в том числе виртуального) симфонической музыки. Предварительное изучение информации о произведениях концерта (сколько в них частей, как они называются, когда могут звучать аплодисменты). Последующее составление рецензии на концерт</p>
Г) 4—6 учебных часов	Театральные жанры	Опера, балет. Либретто. Строение музыкального спектакля: увертюра, действия, антракты, финал. Массовые сцены. Сольные номера главных героев.	<p>Знакомство с отдельными номерами из известных опер, балетов.</p> <p>Разучивание и исполнение небольшого хорового фрагмента из оперы. Слушание данного хора в аудио- или видеозаписи. Сравнение собственного и профессионального исполнений. Различение, определение на слух:</p> <ul style="list-style-type: none"> <li>— тембров голосов оперных певцов;</li> <li>— оркестровых групп, тембров инструментов;</li> <li>— типа номера (соло, дуэт, хор и т. д.).</li> </ul>

№ блока, кол-во часов	Темы	Содержание	Виды деятельности обучающихся
		<p>Номерная структура и сквозное развитие сюжета. Лейтмотивы.</p> <p>Роль оркестра в музыкальном спектакле</p>	<p>Музыкальная викторина на материале изученных фрагментов музыкальных спектаклей.</p> <p>На выбор или факультативно</p> <p>Посещение театра оперы и балета (в том числе виртуального). Предварительное изучение информации о музыкальном спектакле (сюжет, главные герои и исполнители, наиболее яркие музыкальные номера). Последующее составление рецензии на спектакль</p>

Модуль № 8 «Связь музыки с другими видами искусства»

№ блока, кол-во часов	Темы	Содержание	Виды деятельности обучающихся
А) 3—4 учебных часа	Музыка и литература	<p>Единство слова и музыки в вокальных жанрах (песня, романс, кантата, ноктюрн, баркарола, былина и др.).</p> <p>Интонации рассказа, повествования в инструментальной музыке (поэма, баллада и др.).</p> <p>Программная музыка</p>	<p>Знакомство с образцами вокальной и инструментальной музыки.</p> <p>Импровизация, сочинение мелодий на основе стихотворных строк, сравнение своих вариантов с мелодиями, сочинёнными композиторами (метод «Сочинение сочинённого»).</p> <p>Сочинение рассказа, стихотворения под впечатлением от восприятия инструментального музыкального произведения.</p> <p>Рисование образов программной музыки.</p> <p>Музыкальная викторина на знание музыки, названий и авторов изученных произведений</p>

№ блока, кол-во часов	Темы	Содержание	Виды деятельности обучающихся
Б) 3—4 учебных часа	Музыка и живопис ь	<p>Выразительные средства музыкального и изобразительного искусства.</p> <p>Аналогии: ритм, композиция, линия — мелодия, пятно — созвучие, колорит — тембр, светлотность — динамика и т. д.</p> <p>Программная музыка.</p> <p>Импрессионизм (на примере творчества французских клавесинистов, К. Дебюсси, А. К. Лядова и др.)</p>	<p>Знакомство с музыкальными произведениями программной музыки. Выявление интонаций изобразительного характера.</p> <p>Музыкальная викторина на знание музыки, названий и авторов изученных произведений.</p> <p>Разучивание, исполнение песни с элементами изобразительности. Сочинение к ней ритмического и шумового аккомпанемента с целью усиления изобразительного эффекта.</p> <p>На выбор или факультативно</p> <p>Рисование под впечатлением от восприятия музыки программно-изобразительного характера.</p> <p>Сочинение музыки, импровизация, озвучивание картин художников</p>
В) 3—4 учебных часа	Музыка и театр	<p>Музыка к драматическому спектаклю (на примере творчества Э. Грига, Л. ван Бетховена, А. Г. Шнитке, Д. Д. Шостаковича и др.).</p> <p>Единство музыки, драматургии, сценической живописи, хореографии</p>	<p>Знакомство с образцами музыки, созданной отечественными и зарубежными композиторами для драматического театра.</p> <p>Разучивание, исполнение песни из театральной постановки. Просмотр видеозаписи спектакля, в котором звучит данная песня.</p> <p>Музыкальная викторина на материале изученных фрагментов музыкальных спектаклей.</p> <p>На выбор или факультативно</p> <p>Постановка музыкального спектакля.</p> <p>Посещение театра с последующим обсуждением (устно или письменно) роли музыки в данном спектакле.</p> <p>Исследовательские проекты о музыке, созданной отечественными композиторами для театра</p>

№ блока, кол-во часов	Темы	Содержание	Виды деятельности обучающихся
Г) 3—4 учебных часа	Музыка кино и телевидения	Музыка в немом и звуковом кино. Внутрикадровая и закадровая музыка. Жанры фильма-оперы, фильма-балета, фильма-мюзикла, музыкального мультфильма (на примере произведений Р. Роджерса, Ф. Лоу, Г. Гладкова, А. Шнитке)	<p>Знакомство с образцами киномузыки отечественных и зарубежных композиторов.</p> <p>Просмотр фильмов с целью анализа выразительного эффекта, создаваемого музыкой.</p> <p>Разучивание, исполнение песни из фильма.</p> <p>На выбор или факультативно</p> <p>Создание любительского музыкального фильма.</p> <p>Переозвучка фрагмента мультфильма.</p> <p>Просмотр фильма-оперы или фильма-балета.</p> <p>Аналитическое эссе с ответом на вопрос «В чём отличие видеозаписи музыкального спектакля от фильма-оперы (фильма-балета)?»</p>

Модуль № 9 «Современная музыка: основные жанры и направления»

№ блока, кол-во часов	Темы	Содержание	Виды деятельности обучающихся
А) 3—4 учебных часа	Джаз	Джаз — основа популярной музыки XX века. Особенности джазового языка и стиля (свинг, синкопы, ударные и духовые инструменты, вопросо-ответная структура мотивов, гармоническая сетка, импровизация)	<p>Знакомство с различными джазовыми музыкальными композициями и направлениями (регтайм, биг-бэнд, блюз).</p> <p>Определение на слух:</p> <ul style="list-style-type: none"> <li>— принадлежности к джазовой или классической музыке;</li> <li>— исполнительского состава (манера пения, состав инструментов).</li> </ul> <p>Разучивание, исполнение одной из «вечнозелёных» джазовых тем. Элементы ритмической и вокальной импровизации на её основе.</p> <p>На выбор или факультативно</p> <p>Сочинение блюза.</p> <p>Посещение концерта джазовой музыки</p>

№ блока, кол-во часов	Темы	Содержание	Виды деятельности обучающихся
Б) 3—4 учебных часа	Мюзикл	Особенности жанра. Классика жанра — мюзиклы середины XX века (на примере творчества Ф. Лоу, Р. Роджерса, Э. Л. Уэббера и др.).  Современные постановки в жанре мюзикла на российской сцене	Знакомство с музыкальными произведениями, сочинёнными зарубежными и отечественными композиторами в жанре мюзикла, сравнение с другими театральными жанрами (опера, балет, драматический спектакль).  Анализ рекламных объявлений о премьерах мюзиклов в современных СМИ.  Просмотр видеозаписи одного из мюзиклов, написание собственного рекламного текста для данной постановки.  Разучивание и исполнение отдельных номеров из мюзиклов.
В) 3—4 учебных часа	Молодёжная музыкальная культура	Направления и стили молодёжной музыкальной культуры XX—XXI веков (рок-н-ролл, рок, панк, рэп, хип-хоп и др.).  Социальный и коммерческий контекст массовой музыкальной культуры	Знакомство с музыкальными произведениями, ставшими «классикой жанра» молодёжной культуры (группы «Битлз», «Пинк-Фloyd», Элвис Пресли, Виктор Цой, Билли Айлиш и др.).  Разучивание и исполнение песни, относящейся к одному из молодёжных музыкальных течений.  Дискуссия на тему «Современная музыка».  На выбор или факультативно  Презентация альбома своей любимой группы
Г) 3—4 учебных часа	Музыка цифрового мира	Музыка повсюду (радио, телевидение, Интернет, наушники).  Музыка на любой вкус (безграничный выбор, персональные плей-листы).	Поиск информации о способах сохранения и передачи музыки прежде и сейчас.  Просмотр музыкального клипа популярного исполнителя. Анализ его художественного образа, стиля, выразительных средств.  Разучивание и исполнение популярной современной песни.  На выбор или факультативно

№ блока, кол-во часов	Темы	Содержание	Виды деятельности обучающихся
		Музыкальное творчество в условиях цифровой среды	Проведение социального опроса о роли и месте музыки в жизни современного человека. Создание собственного музыкального клипа

Планируемые результаты освоения  
учебного предмета «музыка»  
на уровне основного общего образования

Специфика эстетического содержания предмета «Музыка» обуславливает тесное взаимодействие, смысловое единство трёх групп результатов: личностных, метапредметных и предметных.

Личностные результаты

Личностные результаты освоения рабочей программы по музыке для основного общего образования достигаются во взаимодействии учебной и воспитательной работы, урочной и внеурочной деятельности. Они должны отражать готовность обучающихся руководствоваться системой позитивных ценностных ориентаций, в том числе в части:

1. Патриотического воспитания:

осознание российской гражданской идентичности в поликультурном и многоконфессиональном обществе; знание Гимна России и традиций его исполнения, уважение музыкальных символов республик Российской Федерации и других стран мира; проявление интереса к освоению музыкальных традиций своего края, музыкальной культуры народов России; знание достижений отечественных музыкантов, их вклада в мировую музыкальную культуру; интерес к изучению истории отечественной музыкальной культуры; стремление развивать и сохранять музыкальную культуру своей страны, своего края.

2. Гражданского воспитания:

готовность к выполнению обязанностей гражданина и реализации его прав, уважение прав, свобод и законных интересов других людей; осознание комплекса идей и моделей поведения, отражённых в лучших произведениях мировой музыкальной классики, готовность поступать в своей жизни в соответствии с эталонами нравственного самоопределения, отражёнными в них; активное участие в музыкально-культурной жизни семьи, образовательной организации, местного сообщества, родного края, страны, в том числе в качестве участников творческих конкурсов и фестивалей, концертов, культурно-просветительских акций, в качестве волонтера в дни праздничных мероприятий.

3. Духовно-нравственного воспитания:

ориентация на моральные ценности и нормы в ситуациях нравственного выбора; готовность воспринимать музыкальное искусство с учётом моральных и духовных ценностей этического и религиозного контекста, социально-исторических особенностей этики и эстетики; придерживаться принципов справедливости, взаимопомощи и творческого сотрудничества в процессе непосредственной музыкальной и учебной деятельности, при подготовке внеклассных концертов, фестивалей, конкурсов.

4. Эстетического воспитания:

восприимчивость к различным видам искусства, умение видеть прекрасное в окружающей действительности, готовность прислушиваться к природе, людям, самому себе; осознание ценности творчества, таланта; осознание важности музыкального искусства как средства коммуникации и самовыражения; понимание ценности отечественного и мирового искусства, роли этнических культурных традиций и народного творчества; стремление к самовыражению в разных видах искусства.

5. Ценности научного познания:

ориентация в деятельности на современную систему научных представлений об основных закономерностях развития человека, природы и общества, взаимосвязях человека с природной,



социальной, культурной средой; овладение музыкальным языком, навыками познания музыки как искусства интонируемого смысла; овладение основными способами исследовательской деятельности на звуковом материале самой музыки, а также на материале искусствоведческой, исторической, публицистической информации о различных явлениях музыкального искусства, использование доступного объёма специальной терминологии.

#### 6. Физического воспитания, формирования культуры здоровья и эмоционального благополучия:

осознание ценности жизни с опорой на собственный жизненный опыт и опыт восприятия произведений искусства; соблюдение правил личной безопасности и гигиены, в том числе в процессе музыкально-исполнительской, творческой, исследовательской деятельности; умение осознавать своё эмоциональное состояние и эмоциональное состояние других, использовать адекватные интонационные средства для выражения своего состояния, в том числе в процессе повседневного общения; сформированность навыков рефлексии, признание своего права на ошибку и такого же права другого человека.

#### 7. Трудового воспитания:

установка на посильное активное участие в практической деятельности; трудолюбие в учёбе, настойчивость в достижении поставленных целей; интерес к практическому изучению профессий в сфере культуры и искусства; уважение к труду и результатам трудовой деятельности.

#### 8. Экологического воспитания:

повышение уровня экологической культуры, осознание глобального характера экологических проблем и путей их решения; участие в экологических проектах через различные формы музыкального творчества.

Личностные результаты, обеспечивающие адаптацию обучающегося к изменяющимся условиям социальной и природной среды:

освоение обучающимися социального опыта, основных социальных ролей, норм и правил общественного поведения, форм социальной жизни, включая семью, группы, сформированные в учебной исследовательской и творческой деятельности, а также в рамках социального взаимодействия с людьми из другой культурной среды;

стремление перенимать опыт, учиться у других людей — как взрослых, так и сверстников, в том числе в разнообразных проявлениях творчества, овладения различными навыками в сфере музыкального и других видов искусства;

смелость при соприкосновении с новым эмоциональным опытом, воспитание чувства нового, способность ставить и решать нестандартные задачи, предвидеть ход событий, обращать внимание на перспективные тенденции и направления развития культуры и социума;

способность осознавать стрессовую ситуацию, оценивать происходящие изменения и их последствия, опираясь на жизненный интонационный и эмоциональный опыт, опыт и навыки управления своими психо-эмоциональными ресурсами в стрессовой ситуации, воля к победе.

#### Метапредметные результаты

Метапредметные результаты освоения основной образовательной программы, формируемые при изучении предмета «Музыка»:

#### 1. Овладение универсальными познавательными действиями

Базовые логические действия:

устанавливать существенные признаки для классификации музыкальных явлений, выбирать основания для анализа, сравнения и обобщения отдельных интонаций, мелодий и ритмов, других элементов музыкального языка;

сопоставлять, сравнивать на основании существенных признаков произведения, жанры и стили музыкального и других видов искусства;

обнаруживать взаимные влияния отдельных видов, жанров и стилей музыки друг на друга, формулировать гипотезы о взаимосвязях;

выявлять общее и особенное, закономерности и противоречия в комплексе выразительных средств, используемых при создании музыкального образа конкретного произведения, жанра, стиля;

выявлять и характеризовать существенные признаки конкретного музыкального звучания;

самостоятельно обобщать и формулировать выводы по результатам проведённого слухового наблюдения-исследования.

Базовые исследовательские действия:

следовать внутренним слухом за развитием музыкального процесса, «наблюдать» звучание музыки;

использовать вопросы как исследовательский инструмент познания;

формулировать собственные вопросы, фиксирующие несоответствие между реальным и желательным состоянием учебной ситуации, восприятия, исполнения музыки;

составлять алгоритм действий и использовать его для решения учебных, в том числе исполнительских и творческих задач;

проводить по самостоятельно составленному плану небольшое исследование по установлению особенностей музыкально-языковых единиц, сравнению художественных процессов, музыкальных явлений, культурных объектов между собой;

самостоятельно формулировать обобщения и выводы по результатам проведённого наблюдения, слухового исследования.

Работа с информацией:

применять различные методы, инструменты и запросы при поиске и отборе информации с учётом предложенной учебной задачи и заданных критериев;

понимать специфику работы с аудиоинформацией, музыкальными записями;

использовать интонирование для запоминания звуковой информации, музыкальных произведений;

выбирать, анализировать, интерпретировать, обобщать и систематизировать информацию, представленную в аудио- и видеоформатах, текстах, таблицах, схемах;

использовать смысловое чтение для извлечения, обобщения и систематизации информации из одного или нескольких источников с учётом поставленных целей;

оценивать надёжность информации по критериям, предложенным учителем или сформулированным самостоятельно;

различать тексты информационного и художественного содержания, трансформировать, интерпретировать их в соответствии с учебной задачей;

самостоятельно выбирать оптимальную форму представления информации (текст, таблица, схема, презентация, театрализация и др.) в зависимости от коммуникативной установки.

Овладение системой универсальных познавательных действий обеспечивает сформированность когнитивных навыков обучающихся, в том числе развитие специфического типа интеллектуальной деятельности — музыкального мышления.

## 2. Овладение универсальными коммуникативными действиями

### Невербальная коммуникация:

воспринимать музыку как искусство интонируемого смысла, стремиться понять эмоционально-образное содержание музыкального высказывания, понимать ограниченность словесного языка в передаче смысла музыкального произведения;

передавать в собственном исполнении музыки художественное содержание, выражать настроение, чувства, личное отношение к исполняемому произведению;

осознанно пользоваться интонационной выразительностью в бытовой речи, понимать культурные нормы и значение интонации в повседневном общении;

эффективно использовать интонационно-выразительные возможности в ситуации публичного выступления;

распознавать невербальные средства общения (интонация, мимика, жесты), расценивать их как полноценные элементы коммуникации, адекватно включаться в соответствующий уровень общения.

### Вербальное общение:

воспринимать и формулировать суждения, выражать эмоции в соответствии с условиями и целями общения;

выражать своё мнение, в том числе впечатления от общения с музыкальным искусством в устных и письменных текстах;

понимать намерения других, проявлять уважительное отношение к собеседнику и в корректной форме формулировать свои возражения;

вести диалог, дискуссию, задавать вопросы по существу обсуждаемой темы, поддерживать благожелательный тон диалога;

публично представлять результаты учебной и творческой деятельности.

### Совместная деятельность (сотрудничество):

Развивать навыки эстетически опосредованного сотрудничества, соучастия, сопереживания в процессе исполнения и восприятия музыки; понимать ценность такого социально-психологического опыта, экстраполировать его на другие сферы взаимодействия;

понимать и использовать преимущества коллективной, групповой и индивидуальной музыкальной деятельности, выбирать наиболее эффективные формы взаимодействия при решении поставленной задачи;

принимать цель совместной деятельности, коллективно строить действия по её достижению: распределять роли, договариваться, обсуждать процесс и результат совместной работы; уметь обобщать мнения нескольких людей, проявлять готовность руководить, выполнять поручения, подчиняться;

оценивать качество своего вклада в общий продукт по критериям, самостоятельно сформулированным участниками взаимодействия; сравнивать результаты с исходной задачей и вклад каждого члена команды в достижение результатов, разделять сферу ответственности и проявлять готовность к представлению отчёта перед группой.

### 3. Овладение универсальными регулятивными действиями

#### Самоорганизация:

ставить перед собой среднесрочные и долгосрочные цели по самосовершенствованию, в том числе в части творческих, исполнительских навыков и способностей, настойчиво продвигаться к поставленной цели;

планировать достижение целей через решение ряда последовательных задач частного характера;

самостоятельно составлять план действий, вносить необходимые коррективы в ходе его реализации;

выявлять наиболее важные проблемы для решения в учебных и жизненных ситуациях;

самостоятельно составлять алгоритм решения задачи (или его часть), выбирать способ решения учебной задачи с учётом имеющихся ресурсов и собственных возможностей, аргументировать предлагаемые варианты решений;

делать выбор и брать за него ответственность на себя.

#### Самоконтроль (рефлексия):

владеть способами самоконтроля, самомотивации и рефлексии;

давать адекватную оценку учебной ситуации и предлагать план её изменения;

предвидеть трудности, которые могут возникнуть при решении учебной задачи, и адаптировать решение к меняющимся обстоятельствам;

объяснять причины достижения (недостижения) результатов деятельности; понимать причины неудач и уметь предупреждать их, давать оценку приобретённому опыту;

использовать музыку для улучшения самочувствия, сознательного управления своим психоэмоциональным состоянием, в том числе стимулировать состояния активности (бодрости), отдыха (релаксации), концентрации внимания и т. д.

#### Эмоциональный интеллект:

чувствовать, понимать эмоциональное состояние самого себя и других людей, использовать возможности музыкального искусства для расширения своих компетенций в данной сфере;

развивать способность управлять собственными эмоциями и эмоциями других как в повседневной жизни, так и в ситуациях музыкально-опосредованного общения;

выявлять и анализировать причины эмоций; понимать мотивы и намерения другого человека, анализируя коммуникативно-интонационную ситуацию; регулировать способ выражения собственных эмоций.

Принятие себя и других:

уважительно и осознанно относиться к другому человеку и его мнению, эстетическим предпочтениям и вкусам;

признавать своё и чужое право на ошибку, при обнаружении ошибки фокусироваться не на ней самой, а на способе улучшения результатов деятельности;

принимать себя и других, не осуждая;

проявлять открытость;

осознавать невозможность контролировать всё вокруг.

Овладение системой универсальных учебных регулятивных действий обеспечивает формирование смысловых установок личности (внутренняя позиция личности) и жизненных навыков личности (управления собой, самодисциплины, устойчивого поведения, эмоционального душевного равновесия и т. д.).

Предметные результаты освоения учебного предмета «музыка»

По учебному предмету "Музыка":

- 1) характеристику специфики музыки как вида искусства, значения музыки в художественной культуре и синтетических видах творчества, взаимосвязи между разными видами искусства на уровне общности идей, тем, художественных образов;
- 2) характеристику жанров народной и профессиональной музыки, форм музыки, характерных черт и образцов творчества русских и зарубежных композиторов, видов оркестров и инструментов;
- 3) умение узнавать на слух и характеризовать произведения русской и зарубежной классики, образцы народного музыкального творчества, произведения современных композиторов;
- 4) умение выразительно исполнять народные песни, песни композиторов-классиков и современных композиторов (в хоре и индивидуально), воспроизводить мелодии произведений инструментальных и вокальных жанров;
- 5) умение выявлять особенности интерпретации одной и той же художественной идеи, сюжета в творчестве различных композиторов;
- 6) умение различать звучание отдельных музыкальных инструментов, виды хора и оркестра.

Предметные результаты характеризуют сформированность у обучающихся основ музыкальной культуры и проявляются в способности к музыкальной деятельности, потребности в регулярном общении с музыкальным искусством во всех доступных формах, органичном включении музыки в актуальный контекст своей жизни.

Обучающиеся, освоившие основную образовательную программу по предмету «Музыка»:

осознают принципы универсальности и всеобщности музыки как вида искусства, неразрывную связь музыки и жизни человека, всего человечества, могут рассуждать на эту тему;

воспринимают российскую музыкальную культуру как целостное и самобытное цивилизационное явление; знают достижения отечественных мастеров музыкальной культуры, испытывают гордость за них;

сознательно стремятся к укреплению и сохранению собственной музыкальной идентичности (разбираются в особенностях музыкальной культуры своего народа, узнают на слух родные интонации среди других, стремятся участвовать в исполнении музыки своей национальной традиции, понимают ответственность за сохранение и передачу следующим поколениям музыкальной культуры своего народа);

понимают роль музыки как социально значимого явления, формирующего общественные вкусы и настроения, включённого в развитие политического, экономического, религиозного, иных аспектов развития общества.

Предметные результаты, формируемые в ходе изучения предмета «Музыка», сгруппированы по учебным модулям и должны отражать сформированность умений.

Модуль № 1 «Музыка моего края»:

знать музыкальные традиции своей республики, края, народа;

характеризовать особенности творчества народных и профессиональных музыкантов, творческих коллективов своего края;

исполнять и оценивать образцы музыкального фольклора и сочинения композиторов своей малой родины.

Модуль № 2 «Народное музыкальное творчество России»:

определять на слух музыкальные образцы, относящиеся к русскому музыкальному фольклору, к музыке народов Северного Кавказа; республик Поволжья, Сибири (не менее трёх региональных фольклорных традиций на выбор учителя);

различать на слух и исполнять произведения различных жанров фольклорной музыки;

определять на слух принадлежность народных музыкальных инструментов к группам духовых, струнных, ударно-шумовых инструментов;

объяснять на примерах связь устного народного музыкального творчества и деятельности профессиональных музыкантов в развитии общей культуры страны.

Модуль № 3 «Музыка народов мира»:

определять на слух музыкальные произведения, относящиеся к западно-европейской, латиноамериканской, азиатской традиционной музыкальной культуре, в том числе к отдельным самобытным культурно-национальным традициям<sup>1</sup>;

различать на слух и исполнять произведения различных жанров фольклорной музыки;

определять на слух принадлежность народных музыкальных инструментов к группам духовых, струнных, ударно-шумовых инструментов;

различать на слух и узнавать признаки влияния музыки разных народов мира в сочинениях профессиональных композиторов (из числа изученных культурно-национальных традиций и жанров).

Модуль № 4 «Европейская классическая музыка»:

различать на слух произведения европейских композиторов-классиков, называть автора, произведение, исполнительский состав;

определять принадлежность музыкального произведения к одному из художественных стилей (барокко, классицизм, романтизм, импрессионизм);

исполнять (в том числе фрагментарно) сочинения композиторов-классиков;

характеризовать музыкальный образ и выразительные средства, использованные композитором, способы развития и форму строения музыкального произведения;

характеризовать творчество не менее двух композиторов-классиков, приводить примеры наиболее известных сочинений.

#### Модуль № 5 «Русская классическая музыка»:

различать на слух произведения русских композиторов-классиков, называть автора, произведение, исполнительский состав;

характеризовать музыкальный образ и выразительные средства, использованные композитором, способы развития и форму строения музыкального произведения;

исполнять (в том числе фрагментарно, отдельными темами) сочинения русских композиторов;

характеризовать творчество не менее двух отечественных композиторов-классиков, приводить примеры наиболее известных сочинений.

#### Модуль № 6 «Образы русской и европейской духовной музыки»:

различать и характеризовать жанры и произведения русской и европейской духовной музыки;

исполнять произведения русской и европейской духовной музыки;

приводить примеры сочинений духовной музыки, называть их автора.

#### Модуль № 7 «Современная музыка: основные жанры и направления»:

определять и характеризовать стили, направления и жанры современной музыки;

различать и определять на слух виды оркестров, ансамблей, тембры музыкальных инструментов, входящих в их состав;

исполнять современные музыкальные произведения в разных видах деятельности.

#### Модуль № 8 «Связь музыки с другими видами искусства»:

определять стилевые и жанровые параллели между музыкой и другими видами искусств;

различать и анализировать средства выразительности разных видов искусств;

импровизировать, создавать произведения в одном виде искусства на основе восприятия произведения другого вида искусства (сочинение, рисунок по мотивам музыкального произведения, озвучивание картин, кинофрагментов и т. п.) или подбирать ассоциативные пары произведений из разных видов искусств, объясняя логику выбора;

высказывать суждения об основной идее, средствах её воплощения, интонационных особенностях, жанре, исполнителях музыкального произведения.

Модуль № 9 «Жанры музыкального искусства»:

различать и характеризовать жанры музыки (театральные, камерные и симфонические, вокальные и инструментальные и т. д.), знать их разновидности, приводить примеры;

рассуждать о круге образов и средствах их воплощения, типичных для данного жанра;

выразительно исполнять произведения (в том числе фрагменты) вокальных, инструментальных и музыкально-театральных жанров.



ТЕМАТИЧЕСКОЕ ПЛАНИРОВАНИЕ 5 КЛАСС

№ п/п	Наименование разделов и тем программы	Количество часов			Виды деятельности	Модуль воспитательной программы «Школьный урок»	Электронные (цифровые) образовательные ресурсы
		Всего	Контрольные работы	Практические работы			
Модуль 1. Музыка моего края							
1.1	Фольклор – народное творчество.	5	0	2	Разучивание и исполнение народных песен, танцев, инструментальных наигрышей, фольклорных игр.	День Знаний	<a href="https://resh.edu.ru/subject/lesson/7421/start/314766/">https://resh.edu.ru/subject/lesson/7421/start/314766/</a>
1.2	Календарный фольклор.	3	0	1	Знакомство с символикой календарных обрядов, поиск информации о соответствующих	День Героев Отечества	<a href="https://resh.edu.ru/subject/lesson/7420/start/298442/">https://resh.edu.ru/subject/lesson/7420/start/298442/</a>

					фольклорных традициях.		
Итого по модулю:		8	0	3			
Модуль 2. Русская классическая музыка							
2.1	Образы родной земли.	6	0	2	Разучивание, исполнение не менее одного вокального произведения, сочинённого русским композитором-классиком;  Рисование по мотивам прослушанных музыкальных произведений.	Урок Мужества.	<a href="https://resh.edu.ru/subject/lesson/7423/start/255279/">https://resh.edu.ru/subject/lesson/7423/start/255279/</a>
2.2	Русская исполнительская школа.	1	0	0	Слушание одних и тех же произведений в исполнении разных музыкантов, оценка особенностей интерпретации.	Урок открытых мыслей	<a href="https://resh.edu.ru/subject/lesson/7431/start/291880/">https://resh.edu.ru/subject/lesson/7431/start/291880/</a>
Итого по модулю:		7	0	2			
Модуль 3. Европейская классическая музыка							

3.1	Национальные истоки классической музыки.	8	0	3	<p>Знакомство с образцами музыки разных жанров, типичных для рассматриваемых национальных стилей, творчества изучаемых композиторов;</p> <p>Определение на слух характерных интонаций, ритмов, элементов музыкального языка, умение напеть наиболее яркие интонации, прохлопать ритмические примеры из числа изучаемых классических произведений;</p> <p>Разучивание, исполнение не менее одного вокального произведения, сочинённого композитором-классиком (из числа</p>	<p>День ручного письма</p>	<p><a href="https://resh.edu.ru/subject/lesson/7422/start/255314/">https://resh.edu.ru/subject/lesson/7422/start/255314/</a></p>
-----	--	---	---	---	--	----------------------------	--

					изучаемых в данном разделе).		
3.2	Музыкант и публика.	2	0	1	Знание и соблюдение общепринятых норм слушания музыки, правил поведения в концертном зале, театре оперы и балета; Создание тематической подборки музыкальных произведений для домашнего прослушивания.	Урок памяти «День освобождения Ленинграда от фашистской блокады	<a href="https://resh.edu.ru/subject/lesson/7427/start/305962/">https://resh.edu.ru/subject/lesson/7427/start/305962/</a>
Итого по модулю:		10	0	4			
Модуль 4. Связь музыки с другими видами искусства							
4.1	Музыка и литература.	5	0	2	Знакомство с образцами вокальной и инструментальной музыки; Импровизация, сочинение мелодий на основе стихотворных строк, сравнение своих вариантов с мелодиями, сочинёнными композиторами (метод	Киноуроки .	<a href="https://resh.edu.ru/subject/lesson/7419/start/255185/">https://resh.edu.ru/subject/lesson/7419/start/255185/</a>

					«Сочинение сочинённого»); Сочинение рассказа, стихотворения под впечатлением от восприятия инструментального музыкального произведения.		
4.2	Музыка и живопись.	4	0	1	Знакомство с музыкальными произведениями программной музыки. Выявление интонаций изобразительного характера; Разучивание, исполнение песни с элементами изобразительности.  Сочинение к ней ритмического и шумового аккомпанемента с целью усиления изобразительного эффекта;	Киноуроки	<a href="https://resh.edu.ru/subject/lesson/7432/start/302923/">https://resh.edu.ru/subject/lesson/7432/start/302923/</a> <a href="https://resh.edu.ru/subject/lesson/7429/start/255055/">https://resh.edu.ru/subject/lesson/7429/start/255055/</a>

					Рисование под впечатлением от восприятия музыки программно-изобразительного характера.		
Итого по модулю:	9	0	3				
Резерв:							
Общее количество часов по программе:	34	0	12				

ТЕМАТИЧЕСКОЕ ПЛАНИРОВАНИЕ 6 КЛАСС

№ п/п	Наименование разделов и тем программы	Количество часов			Виды деятельности	Модуль воспитательной программы «Школьный урок»	Электронные (цифровые) образовательные ресурсы
		Всего	Контрольные работы	Практические работы			
Модуль 1. Народное музыкальное творчество России							
1.1	Россия – наш общий дом.	5	0	2	Посещение концерта, спектакля (просмотр фильма, телепередачи), посвящённого данной теме; Обсуждение в классе и/или письменная рецензия по результатам просмотра.	День Знаний	<a href="https://resh.edu.ru/subject/lesson/7166/start/254667/">https://resh.edu.ru/subject/lesson/7166/start/254667/</a> <a href="https://resh.edu.ru/subject/lesson/7167/start/254442/">https://resh.edu.ru/subject/lesson/7167/start/254442</a>

1.2	Фольклор в творчестве профессиональных композиторов.	3	0	1	Сравнение аутентичного звучания фольклора и фольклорных мелодий в композиторской обработке.  Разучивание, исполнение народной песни в композиторской обработке.	День Героев Отечества	<a href="https://resh.edu.ru/subject/lesson/7165/start/291944/">https://resh.edu.ru/subject/lesson/7165/start/291944/</a>
Итого по модулю:		8	0	3			
Модуль 2. Русская классическая музыка							
2.1	Золотой век русской культуры.	3	0	1	Разучивание, исполнение не менее одного вокального произведения лирического характера, сочинённого русским композитором-классиком.		<a href="https://resh.edu.ru/subject/lesson/7163/start/254346/">https://resh.edu.ru/subject/lesson/7163/start/254346/</a>
2.2	История страны и народа в музыке	4	0	1	Знакомство с шедеврами русской музыки XIX—XX	Урок памяти «День освобождения Ленинграда от	<a href="https://resh.edu.ru/subject/lesson/7168/start/315709/">https://resh.edu.ru/subject/lesson/7168/start/315709/</a>



						фашистской блокады	
--	--	--	--	--	--	-----------------------	--

	русских композиторов.				веков, анализ художественного содержания и способов выражения патриотической идеи, гражданского пафоса.		
Итого по модулю:		7	0	2			
Модуль 3. Европейская классическая музыка							
3.1	Музыка – зеркало эпохи.	7	0	3	Знакомство с образцами полифонической и гомофонно-гармонической музыки.	Киноуроки	<a href="https://resh.edu.ru/subject/lesson/7169/start/308396/">https://resh.edu.ru/subject/lesson/7169/start/308396/</a> <a href="https://resh.edu.ru/subject/lesson/7162/start/254378/">https://resh.edu.ru/subject/lesson/7162/start/254378/</a>
3.2	Музыкальный образ.	3	0	1	Узнавание на слух мелодий, интонаций, ритмов, элементов музыкального языка изучаемых классических произведений, умение напеть их наиболее яркие темы, ритмо-интонации.	День ручного письма	<a href="https://resh.edu.ru/subject/lesson/7164/start/315677/">https://resh.edu.ru/subject/lesson/7164/start/315677/</a>

Итого по модулю:		10	0	4			
Модуль 4. Жанры музыкального искусства							
4.1	Камерная музыка.	3	0	1	Выражение музыкального образа камерной миниатюры через устный или письменный текст, рисунок, пластический этюд.	Всероссийский урок «Экология и энергосбережение» в рамках Всероссийского фестиваля энергосбережения - ВместеЯрче	<a href="https://resh.edu.ru/subject/lesson/7173/start/254410/">https://resh.edu.ru/subject/lesson/7173/start/254410/</a> <a href="https://resh.edu.ru/subject/lesson/7174/start/315914/">https://resh.edu.ru/subject/lesson/7174/start/315914/</a> <a href="https://resh.edu.ru/subject/lesson/7172/start/315948/">https://resh.edu.ru/subject/lesson/7172/start/315948/</a>
4.2	Циклические формы и жанры.	6	0	2	Знакомство с циклом миниатюр; Определение принципа, основного художественного замысла цикла.	Урок - диспут «День единства и примирения» «День толерантности»	<a href="https://resh.edu.ru/subject/lesson/7175/start/315980/">https://resh.edu.ru/subject/lesson/7175/start/315980/</a> <a href="https://resh.edu.ru/subject/lesson/7171/start/292008/">https://resh.edu.ru/subject/lesson/7171/start/292008/</a> <a href="https://resh.edu.ru/subject/lesson/7176/start/281849/">https://resh.edu.ru/subject/lesson/7176/start/281849/</a> <a href="https://resh.edu.ru/subject/lesson/7177/start/302987/">https://resh.edu.ru/subject/lesson/7177/start/302987/</a>
Итого по модулю:		9	0	3			
Резерв:							
Общее количество часов по программе:		34	0	12			

ТЕМАТИЧЕСКОЕ ПЛАНИРОВАНИЕ 7 КЛАСС

№ п/п	Наименование разделов и тем программы	Количество часов			Виды деятельности	Модуль воспитательной программы «Школьный урок»	Электронные (цифровые) образовательные ресурсы
		Всего	Контрольные работы	Практические работы			
Модуль 1. Музыка народов мира							
1.1	Музыка – древнейший язык человечества.	5	0	2	Экскурсия в музей (реальный или виртуальный) с экспозицией музыкальных артефактов древности, последующий пересказ	День Знаний	<a href="https://www.youtube.com/watch?v=M9Opg0Zy2NA&amp;t=9s">https://www.youtube.com/watch?v=M9Opg0Zy2NA&amp;t=9s</a>

					полученной информации.		
1.2	Музыкальный фольклор народов Европы.	3	0	1	Выявление общего и особенного при сравнении изучаемых образцов европейского фольклора и фольклора народов России.	День Героев Отечества	<a href="https://www.youtube.com/watch?v=j2qskSJ7O1I">https://www.youtube.com/watch?v=j2qskSJ7O1I</a>
Итого по модулю:		8	0	3			
Модуль 2. Истоки и образы русской и европейской духовной музыки							
2.1	Храмовый синтез искусств.	3	0	1	Повторение, обобщение и систематизация знаний о христианской культуре западноевропейской традиции и русского православия, полученных на уроках музыки и ОРКСЭ в начальной школе. Осознание единства музыки со словом, живописью,	Всероссийский урок «Экология и энергосбережение» в рамках Всероссийского фестиваля энергосбережения - Вместе Ярче	<a href="https://www.youtube.com/watch?v=FvMONJXDuZ0&amp;t=8s">https://www.youtube.com/watch?v=FvMONJXDuZ0&amp;t=8s</a>

					скульптурой, архитектурой как сочетания разных проявлений единого мировоззрения, основной идеи христианства.		
2.2	Музыкальные жанры богослужения.	4	0	1	Слушание духовной музыки. Определение на слух: состава исполнителей, типа фактуры (хоральный склад, полифония), принадлежности к русской или западноевропейской религиозной традиции.	Урок - диспут «День единства и примирения» «День толерантности»	<a href="https://resh.edu.ru/subject/lesson/3170/start/">https://resh.edu.ru/subject/lesson/3170/start/</a>
Итого по модулю:		7	0	2			
Модуль 3. Европейская классическая музыка							
3.1	Музыкальный образ.	5	0	2	Знакомство с произведениями композиторов — венских классиков,	Урок-консультация. День правовой помощи детям.	<a href="https://resh.edu.ru/subject/lesson/3176/start/">https://resh.edu.ru/subject/lesson/3176/start/</a>

					композиторов-романтиков, сравнение образов их произведений. Сопереживание музыкальному образу, идентификация с лирическим героем произведения.		
Итого по модулю:		5	0	2			
Модуль 4. Жанры музыкального искусства							
4.1	Симфоническая музыка.	5	0	2	Знакомство с образцами симфонической музыки: программной увертюры, классической четырехчастной симфонии.	Киноуроки	<a href="https://resh.edu.ru/subject/lesson/3181/start/">https://resh.edu.ru/subject/lesson/3181/start/</a> <a href="https://resh.edu.ru/subject/lesson/3185/start/">https://resh.edu.ru/subject/lesson/3185/start/</a>
Итого по модулю:		5	0	2			
Модуль 5. Связь музыки с другими видами искусства							
5.1	Музыка и театр.	3	0	1	Знакомство с образцами музыки,	День письма	<a href="https://resh.edu.ru/subject/lesson/3248/start/">https://resh.edu.ru/subject/lesson/3248/start/</a>

					созданной отечественными и зарубежными композиторами для драматического театра.		<a href="https://resh.edu.ru/subject/lesson/3250/start/">https://resh.edu.ru/subject/lesson/3250/start/</a>
5.2	Музыка кино и телевидения.	6	0	2	Разучивание, исполнение песни из фильма.	Киноуроки	<a href="https://resh.edu.ru/subject/lesson/3179/start/">https://resh.edu.ru/subject/lesson/3179/start/</a>
Итого по модулю:		9	0	3			
Резерв:							
Общее количество часов по программе:		34	0	12			



ТЕМАТИЧЕСКОЕ ПЛАНИРОВАНИЕ 8 КЛАСС

№ п/п	Наименование разделов и тем программы	Количество часов			Виды деятельности	Модуль воспитательной программы «Школьный урок»	Электронные (цифровые) образовательные ресурсы
		Всего	Контрольные работы	Практические работы			
Модуль 1. Музыка моего края							
1.1	Семейный фольклор.	5	0	2	Знакомство с фольклорными жанрами семейного цикла. Изучение особенностей их исполнения и звучания. Определение на слух жанровой принадлежности, анализ символики	День Знаний	<a href="https://infourok.ru/prezentaciya-po-muzike-na-temu-semeynobitovoy-folklor-3817834.html">https://infourok.ru/prezentaciya-po-muzike-na-temu-semeynobitovoy-folklor-3817834.html</a>

					традиционных образов.		
1.2	Наш край сегодня.	3	0	1	Разучивание и исполнение гимна республики, города; песен местных композиторов.	Урок-консультация. День правовой помощи детям.	<a href="https://www.youtube.com/watch?v=PWbKoIrC-hE&amp;t=5s">https://www.youtube.com/watch?v=PWbKoIrC-hE&amp;t=5s</a>
Итого по модулю:		8	0	3			
Модуль 2. Жанры музыкального искусства							
2.1	Театральные жанры.	4	0	1	Различение, определение на слух: тембров голосов оперных певцов, оркестровых групп, тембров инструментов, типа номера (соло, дуэт, хор и т. д.).	Киноуроки	<a href="https://resh.edu.ru/subject/lesson/3193/start/">https://resh.edu.ru/subject/lesson/3193/start/</a> <a href="https://resh.edu.ru/subject/lesson/3190/start/">https://resh.edu.ru/subject/lesson/3190/start/</a> <a href="https://resh.edu.ru/subject/lesson/3412/start/">https://resh.edu.ru/subject/lesson/3412/start/</a>
Итого по модулю:		4	0	1			
Модуль 3. Русская классическая музыка							
3.1	Русский балет.	4	0	1	Поиск информации о постановках балетных спектаклей, гастролях российских	Урок-консультация. День правовой помощи детям.	<a href="https://resh.edu.ru/subject/lesson/3192/start/">https://resh.edu.ru/subject/lesson/3192/start/</a> <a href="https://resh.edu.ru/subject/lesson/3188/start/">https://resh.edu.ru/subject/lesson/3188/start/</a>

					балетных групп за рубежом.		
Итого по модулю:		4	0	1			
Модуль 4. Европейская классическая музыка							
4.1	Музыкальный стиль.	4	0	1	Обобщение и систематизация знаний о различных проявлениях музыкального стиля (стиль композитора, национальный стиль, стиль эпохи и т. д.).	День письма	<a href="https://resh.edu.ru/subject/lesson/3355/start/">https://resh.edu.ru/subject/lesson/3355/start/</a>
Итого по модулю:		4	0	1			
Модуль 5. Русская классическая музыка							
5.1	Русская музыка – взгляд в будущее.	5	0	2	Знакомство с музыкой отечественных композиторов XX века, эстетическими и технологическими идеями по расширению возможностей и средств	День Героев Отечества	<a href="https://resh.edu.ru/subject/lesson/3411/start/">https://resh.edu.ru/subject/lesson/3411/start/</a>

					музыкального искусства.		
Итого по модулю:		5	0	2			
Модуль 6. Современная музыка: основные жанры и направления							
6.1	Джаз.	4	0	2	Разучивание, исполнение одной из «вечнозелёных» джазовых тем. Элементы ритмической и вокальной импровизации на её основе.	Всероссийская урок «Час кода». День информатики в России.	<a href="https://www.youtube.com/watch?v=pY7t8gPjftk">https://www.youtube.com/watch?v=pY7t8gPjftk</a>
6.2	Мюзикл.	5	0	2	Анализ рекламных объявлений о премьерах мюзиклов в современных СМИ.	Урок мужества	<a href="https://resh.edu.ru/subject/lesson/3405/start/">https://resh.edu.ru/subject/lesson/3405/start/</a> <a href="https://resh.edu.ru/subject/lesson/3187/start/">https://resh.edu.ru/subject/lesson/3187/start/</a>
Итого по модулю:		9	0	4			
Резерв:							
Общее количество часов по программе:		34	0	12			

## 2.1.15 ТЕХНОЛОГИЯ

### ПОЯСНИТЕЛЬНАЯ ЗАПИСКА

Научный, общекультурный и образовательный контекст технологии

Фундаментальной задачей общего образования является освоение учащимися наиболее значимых аспектов реальности. К таким аспектам, несомненно, относится и преобразовательная деятельность человека.

Деятельность по целенаправленному преобразованию окружающего мира существует ровно столько, сколько существует само человечество. Однако современные черты эта деятельность стала приобретать с развитием машинного производства и связанных с ним изменений в интеллектуальной и практической деятельности человека.

Было обосновано положение, что всякая деятельность должна осуществляться в соответствии с некоторым методом, причём эффективность этого метода непосредственно зависит от того, насколько он окажется формализуемым. Это положение стало основополагающей концепцией индустриального общества. Оно сохранило и умножило свою значимость в информационном обществе.

Стержнем названной концепции является технология как логическое развитие «метода» в следующих аспектах:

процесс достижения поставленной цели формализован настолько, что становится возможным его воспроизведение в широком спектре условий при практически идентичных результатах;

открывается принципиальная возможность автоматизации процессов изготовления изделий (что постепенно распространяется практически на все аспекты человеческой жизни).

Развитие технологии тесно связано с научным знанием. Более того, конечной целью науки (начиная с науки Нового времени) является именно создание технологий.

В XX веке сущность технологии была осмыслена в различных плоскостях:

были выделены структуры, родственные понятию технологии, прежде всего, понятие алгоритма;

проанализирован феномен зарождающегося технологического общества;

исследованы социальные аспекты технологии.

Информационные технологии, а затем информационные и коммуникационные технологии (ИКТ) радикальным образом изменили человеческую цивилизацию, открыв беспрецедентные возможности для хранения, обработки, передачи огромных массивов различной информации. Изменилась структура человеческой деятельности — в ней важнейшую роль стал играть информационный фактор. Исключительно значимыми оказались социальные последствия внедрения ИТ и ИКТ, которые послужили базой разработки и широкого распространения социальных сетей и процесса информатизации общества. На сегодняшний день процесс информатизации приобретает качественно новые черты. Возникло понятие «цифровой экономики», что подразумевает превращение информации в важнейшую экономическую категорию, быстрое развитие информационного бизнеса и рынка. Появились и интенсивно развиваются новые технологии: облачные, аддитивные, квантовые и пр. Однако цифровая революция (её часто называют третьей революцией) является только прелюдией к новой, более масштабной четвёртой промышленной революции. Все эти изменения самым решительным образом влияют на школьный курс технологии, что было подчёркнуто в «Концепции преподавания предметной области

«Технология» в образовательных организациях Российской Федерации, реализующих основные общеобразовательные программы» (далее — «Концепция преподавания предметной области «Технология»).

Цели и задачи изучения предметной области «Технология» в основном общем образовании

Основной целью освоения предметной области «Технология» является формирование технологической грамотности, глобальных компетенций, творческого мышления, необходимых для перехода к новым приоритетам научно-технологического развития Российской Федерации.

Задачами курса технологии являются:

овладение знаниями, умениями и опытом деятельности в предметной области «Технология» как необходимым компонентом общей культуры человека цифрового социума и актуальными для жизни в этом социуме технологиями;

овладение трудовыми умениями и необходимыми технологическими знаниями по преобразованию материи, энергии и информации в соответствии с поставленными целями, исходя из экономических, социальных, экологических, эстетических критериев, а также критериев личной и общественной безопасности;

формирование у обучающихся культуры проектной и исследовательской деятельности, готовности к предложению и осуществлению новых технологических решений;

формирование у обучающихся навыка использования в трудовой деятельности цифровых инструментов и программных сервисов, а также когнитивных инструментов и технологий;

развитие умений оценивать свои профессиональные интересы и склонности в плане подготовки к будущей профессиональной деятельности, владение методиками оценки своих профессиональных предпочтений.

Как подчёркивается в Концепции преподавания предметной области «Технология», ведущей формой учебной деятельности, направленной на достижение поставленных целей, является проектная деятельность в полном цикле: от формулирования проблемы и постановки конкретной задачи до получения конкретных значимых результатов. Именно в процессе проектной деятельности достигается синтез многообразия аспектов образовательного процесса, включая личностные интересы обучающихся. При этом разработка и реализация проекта должна осуществляться в определённых масштабах, позволяющих реализовать исследовательскую деятельность и использовать знания, полученные обучающимися на других предметах.

Важно подчеркнуть, что именно в технологии реализуются все аспекты фундаментальной для образования категории «знания», а именно:

понятийное знание, которое складывается из набора понятий, характеризующих данную предметную область;

алгоритмическое (технологическое) знание — знание методов, технологий, приводящих к желаемому результату при соблюдении определённых условий;

предметное знание, складывающееся из знания и понимания сути законов и закономерностей, применяемых в той или иной предметной области;

методологическое знание — знание общих закономерностей изучаемых явлений и процессов.

Как и всякий общеобразовательный предмет, «Технология» отражает наиболее значимые аспекты действительности, которые состоят в следующем:

технологизация всех сторон человеческой жизни и деятельности является столь масштабной, что интуитивных представлений о сущности и структуре технологического процесса явно недостаточно для успешной социализации учащихся — необходимо целенаправленное освоение всех этапов технологической цепочки и полного цикла решения поставленной задачи. При этом возможны следующие уровни освоения технологии:

уровень представления;

уровень пользователя;

когнитивно-продуктивный уровень (создание технологий);

практически вся современная профессиональная деятельность, включая ручной труд, осуществляется с применением информационных и цифровых технологий, формирование навыков использования этих технологий при изготовлении изделий становится важной задачей в курсе технологии;

появление феномена «больших данных» оказывает существенное и далеко не позитивное влияние на процесс познания, что говорит о необходимости освоения принципиально новых технологий — информационно-когнитивных, нацеленных на освоение учащимися знаний, на развитии умения учиться.

Все эти позиции обозначены в «Концепции преподавания предметной области «Технология» в образовательных организациях Российской Федерации, реализующих основные общеобразовательные программы». Современный курс технологии, как подчёркивается во ФГОС, должен содержать ответы на эти принципиальные вызовы.

Разумеется, этот новый контекст никак не умаляет (скорее, увеличивает) значимость ручного труда для формирования интеллекта и адекватных представлений об окружающем мире.

Общая характеристика учебного предмета «Технология»

Основной методический принцип современного курса «Технология»: освоение сущности и структуры технологии идёт неразрывно с процессом познания — построения и анализа разнообразных моделей. В этом случае можно достичь когнитивно-продуктивного уровня освоения технологий.

Современный курс технологии построен по модульному принципу.

Модульность — ведущий методический принцип построения содержания современных учебных курсов. Она создаёт инструмент реализации в обучении индивидуальных образовательных траекторий, что является основополагающим принципом построения общеобразовательного курса технологии.

Структура модульного курса технологии такова.

Инвариантные модули

Модуль «Производство и технология»

В модуле в явном виде содержится сформулированный выше методический принцип и подходы к его реализации в различных сферах. Освоение содержания данного модуля осуществляется на протяжении всего курса «Технология» с 5 по 9 класс. Содержание модуля построено по «восходящему» принципу: от умений реализации имеющихся технологий к их оценке и совершенствованию, а от них — к знаниям и умениям, позволяющим создавать технологии. Освоение технологического подхода осуществляется в диалектике с творческими методами создания значимых для человека продуктов.

Особенностью современной техносферы является распространение технологического подхода на когнитивную область. Объектом технологий становятся фундаментальные составляющие цифрового социума: данные, информация, знание. Трансформация данных в информацию и информации в знание в условиях появления феномена «больших данных» является одной из значимых и востребованных в профессиональной сфере технологий 4-й промышленной революции.

#### Модуль «Технологии обработки материалов и пищевых продуктов»

В данном модуле на конкретных примерах показана реализация общих положений, сформулированных в модуле «Производство и технологии». Освоение технологии ведётся по единой схеме, которая реализуется во всех без исключения модулях. Разумеется, в каждом конкретном случае возможны отклонения от названной схемы. Однако эти отклонения только усиливают общую идею об универсальном характере технологического подхода. Основная цель данного модуля: освоить умения реализации уже имеющихся технологий. Значительное внимание уделяется технологиям создания уникальных изделий народного творчества.

#### Вариативные модули

##### Модуль «Робототехника»

В этом модуле наиболее полно реализуется идея конвергенции материальных и информационных технологий. Важность данного модуля заключается в том, что в нём формируются навыки работы с когнитивной составляющей (действиями, операциями и этапами), которые в современном цифровом социуме приобретают универсальный характер.

##### Модуль «3D-моделирование, прототипирование, макетирование»

Этот модуль в значительной мере нацелен на реализацию основного методического принципа модульного курса технологии: освоение технологии идёт неразрывно с освоением методологии познания, основой которого является моделирование. При этом связь технологии с процессом познания носит двусторонний характер. С одной стороны, анализ модели позволяет выделить составляющие её элементы. С другой стороны, если эти элементы уже выделены, это открывает возможность использовать технологический подход при построении моделей, необходимых для познания объекта. Именно последний подход и реализуется в данном модуле. Модуль играет важную роль в формировании знаний и умений, необходимых для создания технологий.

##### Модуль «Компьютерная графика. Черчение»

Данный модуль нацелен на решение задач, схожих с задачами, решаемыми в предыдущем модуле: «3D-моделирование, прототипирование, макетирование» — формирует инструментарий создания и исследования моделей, причём сам процесс создания осуществляется по вполне определённой технологии. Как и предыдущий модуль, данный модуль очень важен с точки зрения формирования знаний и умений, необходимых для создания новых технологий, а также новых продуктов техносферы.

##### Модуль «Автоматизированные системы»

Этот модуль знакомит учащихся с реализацией «сверхзадачи» технологии — автоматизации максимально широкой области человеческой деятельности. Акцент в данном модуле сделан на автоматизации управленческой деятельности. В этом контексте целесообразно рассмотреть управление не только техническими, но и социально-экономическими системами. Эффективным средством решения этой проблемы является использование в учебном процессе имитационных моделей экономической деятельности (например, проект «Школьная фирма»).



Модули «Животноводство» и «Растениеводство»

Названные модули знакомят учащихся с классическими и современными технологиями в сельскохозяйственной сфере. Особенностью этих технологий заключается в том, что их объектами в данном случае являются природные объекты, поведение которых часто не подвластно человеку. В этом случае при реализации технологии существенное значение имеет творческий фактор — умение в нужный момент скорректировать технологический процесс.

Ведущими методическими принципами, которые реализуются в модульном курсе технологии, являются следующие принципы:

«двойного вхождения»<sup>1</sup> — вопросы, выделенные в отдельный вариативный модуль, фрагментарно присутствуют и в инвариантных модулях;

цикличности — освоенное на начальном этапе содержание продолжает осваиваться и далее на более высоком уровне.

В курсе технологии осуществляется реализация широкого спектра межпредметных связей:

с алгеброй и геометрией при изучении модулей: «Компьютерная графика. Черчение», «3D-моделирование, макетирование, прототипирование», «Автоматизированные системы»;

с химией при освоении разделов, связанных с технологиями химической промышленности в инвариантных модулях;

с биологией при изучении современных биотехнологий в инвариантных модулях и при освоении вариативных модулей «Растениеводство» и «Животноводство»;

с физикой при освоении моделей машин и механизмов, модуля «Робототехника», «3D-моделирование, макетирование, прототипирование», «Автоматизированные системы».

с информатикой и ИКТ при освоении в инвариантных и вариативных модулях информационных процессов сбора, хранения, преобразования и передачи информации, протекающих в технических системах, использовании программных сервисов;

с историей и искусством при освоении элементов промышленной эстетики, народных ремёсел в инвариантном модуле «Производство и технология»;

с обществознанием при освоении темы «Технология и мир. Современная техносфера» в инвариантном модуле «Производство и технология»

Освоение учебного предмета «Технология» может осуществляться как в образовательных организациях, так и в организациях-партнёрах, в том числе на базе учебно-производственных комбинатов и технопарков. Через сетевое взаимодействие могут быть использованы ресурсы организаций дополнительного образования, центров технологической поддержки образования, «Кванториумов», центров молодёжного инновационного творчества (ЦМИТ), специализированные центры компетенций (включая WorldSkills) и др.

Место учебного предмета «технология» в учебном плане

Освоение предметной области «Технология» в МАОУ «Ефимовская СОШ» осуществляется в 5—9 классах из расчёта: в 5—7 классах — 2 часа в неделю, в 8—9 классах — 1 час.

---

<sup>1</sup> Принцип «двойного вхождения» был сформулирован и обоснован выдающимся педагогом, академиком РАО В. С. Ледневым.

## СОДЕРЖАНИЕ ОБУЧЕНИЯ

### Инвариантные модули

#### Модуль «Производство и технология»

5—6 классы

##### Раздел 1. Преобразовательная деятельность человека.

Технологии вокруг нас. Алгоритмы и начала технологии. Возможность формального исполнения алгоритма. Робот как исполнитель алгоритма. Робот как механизм.

##### Раздел 2. Простейшие машины и механизмы.

Двигатели машин. Виды двигателей. Передаточные механизмы. Виды и характеристики передаточных механизмов.

Механические передачи. Обратная связь. Механические конструкторы. Робототехнические конструкторы. Простые механические модели. Простые управляемые модели.

##### Раздел 3. Задачи и технологии их решения.

Технология решения производственных задач в информационной среде как важнейшая технология 4-й промышленной революции.

Основные элементы технологии решения задач: чтение описаний и чертежей; введение обозначений, оценка правильности рассуждений; запоминание, представление и запись информации; организация коммуникаций, анализ этапов решения, исследование, проектирование.

##### Раздел 4. Основы проектной деятельности.

Понятие проекта. Проект и алгоритм. Проект и технология. Виды проектов. Творческие проекты. Исследовательские проекты. Паспорт проекта. Этапы проектной деятельности. Инструменты работы над проектом. Компьютерная поддержка проектной деятельности.

##### Раздел 5. Технология домашнего хозяйства.

Порядок и хаос как фундаментальные характеристики окружающего мира.

Порядок в доме. Порядок на рабочем месте.

Создание интерьера квартиры с помощью компьютерных программ.

Электропроводка. Бытовые электрические приборы. Техника безопасности при работе с электричеством.

Кухня. Мебель и бытовая техника, которая используется на кухне. Кулинария. Основы здорового питания. Основы безопасности при работе на кухне.

##### Раздел 6. Мир профессий.

Какие бывают профессии. Как выбрать профессию.

7—9 классы

Раздел 7. Технологии и искусство.

Эстетическая ценность результатов труда. Промышленная эстетика. Примеры промышленных изделий с высокими эстетическими свойствами. Понятие дизайна.

Эстетика в быту. Эстетика и экология жилища.

Народные ремёсла. Народные ремёсла и промыслы России.

Раздел 8. Технологии и мир. Современная техносфера.

Материя, энергия, информация — основные составляющие современной научной картины мира и объекты преобразовательной деятельности. Создание технологий как основная задача современной науки. История развития технологий.

Понятие высокотехнологичных отраслей. «Высокие технологии» двойного назначения.

Рециклинг-технологии. Разработка и внедрение технологий многократного использования материалов, создание новых материалов из промышленных отходов, а также технологий безотходного производства.

Ресурсы, технологии и общество. Глобальные технологические проекты.

Современная техносфера. Проблема взаимодействия природы и техносферы.

Современный транспорт и перспективы его развития.

Раздел 9. Современные технологии.

Биотехнологии. Лазерные технологии. Космические технологии. Представления о нанотехнологиях.

Технологии 4-й промышленной революции: интернет вещей, дополненная реальность, интеллектуальные технологии, облачные технологии, большие данные, аддитивные технологии и др.

Биотехнологии в решении экологических проблем. Очистка сточных вод. Биоэнергетика. Биометаногенез. Проект «Геном человека» и его значение для анализа и предотвращения наследственных болезней. Генеалогический метод изучения наследственности человека. Человек и мир микробов. Болезнетворные микробы и прививки. Биодатчики. Микробиологическая технология.

Сферы применения современных технологий.

Раздел 10. Основы информационно-когнитивных технологий.

Знание как фундаментальная производственная и экономическая категория.

Информационно-когнитивные технологии как технологии формирования знаний. Данные, информация, знание как объекты информационно-когнитивных технологий.

Формализация и моделирование — основные инструменты познания окружающего мира.

## Раздел 11. Элементы управления.

Общие принципы управления. Общая схема управления. Условия реализации общей схемы управления. Начала кибернетики.

Самоуправляемые системы. Устойчивость систем управления. Виды равновесия. Устойчивость технических систем.

## Раздел 12. Мир профессий.

Профессии предметной области «Природа». Профессии предметной области «Техника». Профессии предметной области «Знак». Профессии предметной области «Человек».

Профессии предметной области «Художественный образ».

Модуль «Технология обработки материалов  
и пищевых продуктов»

5—6 классы

### Раздел 1. Структура технологии: от материала к изделию.

Основные элементы структуры технологии: действия, операции, этапы. Технологическая карта.

Проектирование, моделирование, конструирование — основные составляющие технологии.  
Технологии и алгоритмы.

### Раздел 2. Материалы и их свойства.

Сырьё и материалы как основы производства. Натуральное, искусственное, синтетическое сырьё и материалы. Конструкционные материалы. Физические и технологические свойства конструкционных материалов.

Бумага и её свойства. Различные изделия из бумаги. Потребность человека в бумаге.

Ткань и её свойства. Изделия из ткани. Виды тканей.

Древесина и её свойства. Древесные материалы и их применение. Изделия из древесины.  
Потребность человечества в древесине. Сохранение лесов.

Металлы и их свойства. Металлические части машин и механизмов. Тонколистовая сталь и проволока.

Пластические массы (пластмассы) и их свойства. Работа с пластмассами.

Наноструктуры и их использование в различных технологиях. Природные и синтетические наноструктуры.

Композиты и нанокompозиты, их применение. Умные материалы и их применение. Аллотропные соединения углерода.

### Раздел 3. Основные ручные инструменты.

Инструменты для работы с бумагой. Инструменты для работы с тканью. Инструменты для работы с древесиной. Инструменты для работы с металлом.

Компьютерные инструменты.

Раздел 4. Трудовые действия как основные слагаемые технологии.

Измерение и счёт как универсальные трудовые действия. Точность и погрешность измерений. Действия при работе с бумагой. Действия при работе с тканью. Действия при работе с древесиной. Действия при работе с тонколистовым металлом. Приготовление пищи.

Общность и различие действий с различными материалами и пищевыми продуктами.

Раздел 5. Технологии обработки конструкционных материалов.

Разметка заготовок из древесины, металла, пластмасс. Приёмы ручной правки заготовок из проволоки и тонколистового металла.

Резание заготовок.

Строгание заготовок из древесины.

Гибка, заготовок из тонколистового металла и проволоки. Получение отверстий в заготовках из конструкционных материалов. Соединение деталей из древесины с помощью гвоздей, шурупов, клея.

Сборка изделий из тонколистового металла, проволоки, искусственных материалов.

Зачистка и отделка поверхностей деталей из конструкционных материалов.

Изготовление цилиндрических и конических деталей из древесины ручным инструментом.

Отделка изделий из конструкционных материалов.

Правила безопасной работы.

Раздел 6. Технология обработки текстильных материалов.

Организация работы в швейной мастерской. Основное швейное оборудование, инструменты, приспособления. Основные приёмы работы на бытовой швейной машине. Приёмы выполнения основных утюжильных операций.

Основы технологии изготовления изделий из текстильных материалов.

Последовательность изготовления швейного изделия. Моделирование и проектирование одежды с помощью сервисных программ. Классификация машинных швов. Обработка деталей кроя.

Способы настила ткани. Раскладка выкройки на ткани. Технология выполнения соединительных швов. Обработка срезов. Обработка вытачки.

Понятие о декоративно-прикладном творчестве. Технологии художественной обработки текстильных материалов: лоскутное шитьё, вышивка

## Раздел 7. Технологии обработки пищевых продуктов.

Организация и оборудование кухни. Санитарные и гигиенические требования к помещению кухни и столовой, посуде, к обработке пищевых продуктов. Безопасные приёмы работы. Сервировка стола. Правила этикета за столом. Условия хранения продуктов питания. Утилизация бытовых и пищевых отходов. Профессии, связанные с производством и обработкой пищевых продуктов.

Приготовление пищи в походных условиях. Утилизация бытовых и пищевых отходов в походных условиях.

Основы здорового питания. Основные приёмы и способы обработки продуктов. Технология приготовления основных блюд. Основы здорового питания в походных условиях.

7—9 классы

## Раздел 8. Моделирование как основа познания и практической деятельности.

Понятие модели. Свойства и параметры моделей. Общая схема построения модели. Адекватность модели моделируемому объекту и целям моделирования. Применение модели.

Модели человеческой деятельности. Алгоритмы и технологии как модели.

## Раздел 9. Машины и их модели.

Как устроены машины.

Конструирование машин. Действия при сборке модели машины при помощи деталей конструктора.

Простейшие механизмы как базовые элементы многообразия механизмов.

Физические законы, реализованные в простейших механизмах.

Модели механизмов и эксперименты с этими механизмами.

## Раздел 10. Традиционные производства и технологии.

Обработка древесины. Технология шипового соединения деталей из древесины. Технология соединения деталей из древесины шкантами и шурупами в нагель. Технологии механической обработки конструкционных материалов. Технология обработки наружных и внутренних фасонных поверхностей деталей из древесины. Отделка изделий из древесины. Изготовление изделий из древесины на токарном станке

Обработка металлов. Технологии обработки металлов. Конструкционная сталь. Токарно-винторезный станок. Изделия из металлопроката. Резьба и резьбовые соединения. Нарезание резьбы. Соединение металлических деталей клеем. Отделка деталей.

Тенденции развития оборудования текстильного и швейного производства. Вязальные машины. Основные приёмы работы на вязальной машине. Использование компьютерных программ и робототехники в процессе обработки текстильных материалов.

Сырьё текстильной промышленности. Волокна растительного и животного происхождения. Текстильные химические волокна. Экологические проблемы сырьевого обеспечения и утилизации отходов процесса производства химического волокна и изготовленных из него материалов. Нетканые материалы из химических волокон. Влияние свойств тканей из химических волокон на здоровье человека. Технология изготовления плечевого и поясного изделий из текстильных

материалов. Применение приспособлений швейной машины. Швы при обработке трикотажа. Профессии современного швейного производства. Технологии художественной обработки текстильных материалов. Вязание как одна из технологий художественной обработки текстильных материалов

Отрасли и перспективы развития пищевой промышленности. Организация производства пищевых продуктов. Меню праздничного стола и здоровое питание человека. Основные способы и приёмы обработки продуктов на предприятиях общественного питания. Современные технологии обработки пищевых продуктов, тенденции их развития. Влияние развития производства на изменение трудовых функций работников.

## Раздел 11. Технологии в когнитивной сфере.

Теория решения изобретательских задач (ТРИЗ) и поиск новых технологических решений. Основные принципы развития технических систем: полнота компонентов системы, энергетическая проводимость, опережающее развитие рабочего органа и др. Решение производственных задач и задач из сферы услуг с использованием методологии ТРИЗ.

Востребованность системных и когнитивных навыков в современной профессиональной деятельности. Интеллект-карты как инструмент систематизации информации. Использование интеллект-карт в проектной деятельности. Программные инструменты построения интеллект-карт.

Понятие «больших данных» (объём, скорость, разнообразие). Работа с «большими данными» как компонент современной профессиональной деятельности. Анализ больших данных при разработке проектов. Приёмы визуализации данных. Компьютерные инструменты визуализации.

## Раздел 12. Технологии и человек.

Роль технологий в человеческой культуре. Технологии и знания. Знание как фундаментальная категория для современной профессиональной деятельности. Виды знаний. Метазнания, их роль в применении и создании современных технологий.

### Вариативные модули

#### Модуль «Робототехника»

5—9 классы

#### Раздел 1. Алгоритмы и исполнители. Роботы как исполнители.

Цели и способы их достижения. Планирование последовательности шагов, ведущих к достижению цели. Понятие исполнителя. Управление исполнителем: непосредственное или согласно плану. Системы исполнителей. Общие представления о технологии. Алгоритмы и технологии.

Компьютерный исполнитель. Робот. Система команд исполнителя.

От роботов на экране компьютера к роботам-механизмам.

Система команд механического робота. Управление механическим роботом.

Робототехнические комплексы и их возможности. Знакомство с составом робототехнического конструктора.

## Раздел 2. Роботы: конструирование и управление.

Общее устройство робота. Механическая часть. Принцип программного управления.

Принципы работы датчиков в составе робототехнического набора, их параметры и применение. Принципы программирования роботов. Изучение интерфейса конкретного языка программирования, основные инструменты и команды программирования роботов.

## Раздел 3. Роботы на производстве.

Роботы-манипуляторы. Перемещение предмета. Лазерный гравёр. 3D-принтер.

Производственные линии. Взаимодействие роботов. Понятие о производстве 4.0. Модели производственных линий.

## Раздел 4. Робототехнические проекты.

Полный цикл создания робота: анализ задания и определение этапов его реализации; проектирование и моделирование робототехнического устройства; конструирование робототехнического устройства (включая использование визуально-программных средств и конструкторских решений); определение начальных данных и конечного результата: что «дано» и что требуется «получить»; разработка алгоритма реализации роботом заданного результата; реализация алгоритма (включая применение визуально-программных средств, разработку образца-прототипа); тестирование робототехнического изделия; отладка и оценка полноты и точности выполнения задания роботом.

Примеры роботов из различных областей. Их возможности и ограничения.

## Раздел 5. От робототехники к искусственному интеллекту.

Жизненный цикл технологии. Понятие о конвергентных технологиях. Робототехника как пример конвергентных технологий. Перспективы автоматизации и роботизации: возможности и ограничения.

Модуль «3D-моделирование, макетирование, прототипирование»

7—9 классы

### Раздел 1. Модели и технологии.

Виды и свойства, назначение моделей. Адекватность модели моделируемому объекту и целям моделирования.

### Раздел 2. Визуальные модели.

3D-моделирование как технология создания визуальных моделей.

Графические примитивы в 3D-моделировании. Куб и кубоид. Шар и многогранник. Цилиндр, призма, пирамида.

Операции над примитивами. Поворот тел в пространстве. Масштабирование тел. Вычитание, пересечение и объединение геометрических тел.



Моделирование сложных объектов.

Рендеринг. Полигональная сетка. Диаграмма Вронского и её особенности. Триангуляция Делоне. Компьютерные программы, осуществляющие рендеринг (рендеры).

3D-печать. Техника безопасности в 3D-печати. Аддитивные технологии. Экструдер и его устройство. Кинематика 3D-принтера.

Характеристики материалов для 3D-принтера. Основные настройки для выполнения печати на 3D-принтере. Подготовка к печати. Печать 3D-модели.

Профессии, связанные с 3D-печатью.

Раздел 3. Создание макетов с помощью программных средств.

Компоненты технологии макетирования: выполнение развёртки, сборка деталей макета. Разработка графической документации.

Раздел 4. Технология создания и исследования прототипов.

Создание прототипа. Исследование прототипа. Перенос выявленных свойств прототипа на реальные объекты.

Модуль «Компьютерная графика. Черчение»

8—9 классы

Раздел 1. Модели и их свойства.

Понятие графической модели.

Математические, физические и информационные модели. Графические модели. Виды графических моделей. Количественная и качественная оценка модели.

Раздел 2. Черчение как технология создания графической модели инженерного объекта.

Виды инженерных объектов: сооружения, транспортные средства, линии коммуникаций. Машины, аппараты, приборы, инструменты. Классификация инженерных объектов. Инженерные качества: прочность, устойчивость, динамичность, габаритные размеры, технические данные.

Функциональные качества, эксплуатационные, потребительские, экономические, экологические требования к инженерным объектам.

Понятие об инженерных проектах. Создание проектной документации. Классическое черчение. Чертёж. набросок. Эскиз. Технический рисунок. Понятие о стандартах. Знакомство с системой ЕСКД, ГОСТ, форматами. Основная надпись чертежа. Масштабы. Линии. Шрифты. Размеры на чертеже. Понятие о проецировании.

Практическая деятельность по созданию чертежей.

Раздел 3. Технология создания чертежей в программных средах.

Применение программного обеспечения для создания проектной документации: моделей объектов и их чертежей. Правила техники безопасности при работе на компьютере. Включение системы. Создание и виды документов, интерфейс окна «Чертёж», элементы управления окном. Основная

надпись. Геометрические примитивы. Создание, редактирование и трансформация графических объектов. Сложные 3D-модели и сборочные чертежи.

Изделия и их модели. Анализ формы объекта и синтез модели. План создания 3D-модели.

Интерфейс окна «Деталь». Дерево модели. Система 3D-координат в окне «Деталь» и конструктивные плоскости. Формообразование детали. Операция «Эскиз». Правила и требования, предъявляемые к эскизам. Способы редактирования операции формообразования и эскиза.

Создание моделей по различным заданиям: по чертежу; по описанию и размерам; по образцу, с натуры.

Раздел 4. Разработка проекта инженерного объекта.

Выбор темы и обоснование этого выбора. Сбор информации по теме проекта. Функциональные качества инженерного объекта, размеры. Объем документации: пояснительная записка, спецификация. Графические документы: технический рисунок объекта, чертёж общего вида, чертежи деталей. Условности и упрощения на чертеже. Создание презентации.

Модуль «Автоматизированные системы»

8—9 классы

Раздел 1. Управление. Общие представления.

Управляющие и управляемые системы. Понятие обратной связи. Модели управления. Классическая модель управления. Условия функционирования классической модели управления.

Автоматизированные системы. Проблема устойчивости систем управления. Отклик системы на малые воздействия. Синергетические эффекты.

Раздел 2. Управление техническими системами.

Механические устройства обратной связи. Регулятор Уатта.

Понятие системы. Замкнутые и открытые системы. Системы с положительной и отрицательной обратной связью. Примеры.

Динамические эффекты открытых систем: точки бифуркации, аттракторы.

Реализация данных эффектов в технических системах. Управление системами в условиях неустойчивости.

Современное производство. Виды роботов. Робот — манипулятор — ключевой элемент современной системы производства. Сменные модули манипулятора. Производственные линии. Информационное взаимодействие роботов. Производство 4.0. Моделирование технологических линий на основе робототехнического конструирования. Моделирование действия учебного робота-манипулятора со сменными модулями для обучения работе с производственным оборудованием.

Раздел 3. Элементная база автоматизированных систем.

Понятие об электрическом токе. Проводники и диэлектрики. Электрические приборы. Техника безопасности при работе с электрическими приборами. Макетная плата. Соединение проводников. Электрическая цепь и электрическая схема. Резистор и диод. Потенциометр.

Электроэнергетика. Способы получения и хранения электроэнергии. Виды электростанций, виды полезных ископаемых. Энергетическая безопасность. Передача энергии на расстоянии.

Основные этапы развития электротехники. Датчик света. Аналоговая и цифровая схемотехника. Использование микроконтроллера при сборке схем. Фоторезистор.

Раздел 4. Управление социально-экономическими системами. Предпринимательство.

Сущность культуры предпринимательства. Корпоративная культура. Предпринимательская этика и этикет. Анализ видов предпринимательской деятельности и определение типологии коммерческой организации. Сфера принятия управленческих решений. Внутренняя и внешняя среда предпринимательства. Базовые составляющие внутренней среды. Формирование цены товара.

Внешние и внутренние угрозы безопасности фирмы. Основные элементы механизма защиты предпринимательской тайны. Защита предпринимательской тайны и обеспечение безопасности фирмы.

Понятия, инструменты и технологии имитационного моделирования экономической деятельности. Проект «Школьная фирма» как имитационная модель реализации бизнес-идеи. Этапы разработки бизнес-проекта «Школьная фирма»: анализ выбранного направления экономической деятельности, создание логотипа фирмы, разработка бизнес-плана.

Система показателей эффективности предпринимательской деятельности. Принципы и методы оценки эффективности. Пути повышения и контроль эффективности предпринимательской деятельности.

Программная поддержка предпринимательской деятельности. Программы для управления проектами.

Модуль «Животноводство»

7—8 классы

Раздел 1. Элементы технологий выращивания сельскохозяйственных животных.

Домашние животные. Приручение животных как фактор развития человеческой цивилизации. Сельскохозяйственные животные.

Содержание сельскохозяйственных животных: помещение, оборудование, уход.

Разведение животных. Породы животных, их создание.

Лечение животных. Понятие о ветеринарии.

Заготовка кормов. Кормление животных. Питательность корма. Рацион.

Животные у нас дома. Забота о домашних и бездомных животных.

Проблема клонирования живых организмов. Социальные и этические проблемы.

Раздел 2. Производство животноводческих продуктов.

Животноводческие предприятия. Оборудование и микроклимат животноводческих и птицеводческих предприятий. Выращивание животных. Использование и хранение животноводческой продукции.

Использование цифровых технологий в животноводстве.

Цифровая ферма:

автоматическое кормление животных;

автоматическая дойка;

уборка помещения и др.

Цифровая «умная» ферма — перспективное направление роботизации в животноводстве.

Раздел 3. Профессии, связанные с деятельностью животновода.

Зоотехник, зооинженер, ветеринар, оператор птицефабрики, оператор животноводческих ферм и др. Использование информационных цифровых технологий в профессиональной деятельности.

Модуль «Растениеводство»

7—8 классы

Раздел 1. Элементы технологий выращивания сельскохозяйственных культур.

Земледелие как поворотный пункт развития человеческой цивилизации. Земля как величайшая ценность человечества. История земледелия.

Почвы, виды почв. Плодородие почв.

Инструменты обработки почвы: ручные и механизированные. Сельскохозяйственная техника.

Культурные растения и их классификация.

Выращивание растений на школьном/приусадебном участке.

Полезные для человека дикорастущие растения и их классификация.

Сбор, заготовка и хранение полезных для человека дикорастущих растений и их плодов. Сбор и заготовка грибов. Соблюдение правил безопасности.

Сохранение природной среды.

Раздел 2. Сельскохозяйственное производство.

Особенности сельскохозяйственного производства: сезонность, природно-климатические условия, слабая прогнозируемость показателей. Агропромышленные комплексы. Компьютерное оснащение сельскохозяйственной техники.

Автоматизация и роботизация сельскохозяйственного производства:

анализаторы почвы с использованием спутниковой системы навигации;

автоматизация тепличного хозяйства;

применение роботов манипуляторов для уборки урожая;

внесение удобрение на основе данных от азотно-спектральных датчиков;

определение критических точек полей с помощью спутниковых снимков;

использование БПЛА и др.

Генно-модифицированные растения: положительные и отрицательные аспекты.

### Раздел 3. Сельскохозяйственные профессии.

Профессии в сельском хозяйстве: агроном, агрохимик, агроинженер, тракторист-машинист сельскохозяйственного производства и др. Особенности профессиональной деятельности в сельском хозяйстве. Использование цифровых технологий в профессиональной деятельности.

Планируемые результаты освоения  
учебного предмета «технология»  
на уровне основного общего образования

В соответствии с ФГОС в ходе изучения предмета «Технология» учащимися предполагается достижение совокупности основных личностных, метапредметных и предметных результатов.

Личностные результаты

Патриотическое воспитание:

проявление интереса к истории и современному состоянию российской науки и технологии;  
ценностное отношение к достижениям российских инженеров и учёных.

Гражданское и духовно-нравственное воспитание:

готовность к активному участию в обсуждении общественно значимых и этических проблем, связанных с современными технологиями, в особенности технологиями четвёртой промышленной революции;

осознание важности морально-этических принципов в деятельности, связанной с реализацией технологий;

освоение социальных норм и правил поведения, роли и формы социальной жизни в группах и сообществах, включая взрослые и социальные сообщества.

Эстетическое воспитание:

восприятие эстетических качеств предметов труда;  
умение создавать эстетически значимые изделия из различных материалов.

Ценности научного познания и практической деятельности:

осознание ценности науки как фундамента технологий;  
развитие интереса к исследовательской деятельности, реализации на практике достижений науки.

Формирование культуры здоровья и эмоционального благополучия:

осознание ценности безопасного образа жизни в современном технологическом мире, важности правил безопасной работы с инструментами и оборудованием;

умение распознавать информационные угрозы и осуществлять защиту личности от этих угроз.

Трудовое воспитание:

активное участие в решении возникающих практических задач из различных областей;

умение ориентироваться в мире современных профессий.

Экологическое воспитание:

воспитание бережного отношения к окружающей среде, понимание необходимости соблюдения баланса между природой и техносферой;

осознание пределов преобразовательной деятельности человека.

Метапредметные результаты

Освоение содержания предмета «Технология» в основной школе способствует достижению метапредметных результатов, в том числе:

Овладение универсальными познавательными действиями

Базовые логические действия:

выявлять и характеризовать существенные признаки природных и рукотворных объектов;

устанавливать существенный признак классификации, основание для обобщения и сравнения;

выявлять закономерности и противоречия в рассматриваемых фактах, данных и наблюдениях, относящихся к внешнему миру;

выявлять причинно-следственные связи при изучении природных явлений и процессов, а также процессов, происходящих в техносфере;

самостоятельно выбирать способ решения поставленной задачи, используя для этого необходимые материалы, инструменты и технологии.

Базовые исследовательские действия:

использовать вопросы как исследовательский инструмент познания;

формировать запросы к информационной системе с целью получения необходимой информации;

оценивать полноту, достоверность и актуальность полученной информации;

опытным путём изучать свойства различных материалов;

овладевать навыками измерения величин с помощью измерительных инструментов, оценивать погрешность измерения, уметь осуществлять арифметические действия с приближёнными величинами;

строить и оценивать модели объектов, явлений и процессов;

уметь создавать, применять и преобразовывать знаки и символы, модели и схемы для решения учебных и познавательных задач;

уметь оценивать правильность выполнения учебной задачи, собственные возможности её решения;

прогнозировать поведение технической системы, в том числе с учётом синергетических эффектов.

Работа с информацией:

выбирать форму представления информации в зависимости от поставленной задачи;

понимать различие между данными, информацией и знаниями;

владеть начальными навыками работы с «большими данными»;

владеть технологией трансформации данных в информацию, информации в знания.

Овладение универсальными учебными регулятивными действиями

Самоорганизация:

уметь самостоятельно планировать пути достижения целей, в том числе альтернативные, осознанно выбирать наиболее эффективные способы решения учебных и познавательных задач;

уметь соотносить свои действия с планируемыми результатами, осуществлять контроль своей деятельности в процессе достижения результата, определять способы действий в рамках предложенных условий и требований, корректировать свои действия в соответствии с изменяющейся ситуацией;

делать выбор и брать ответственность за решение.

Самоконтроль (рефлексия):

давать адекватную оценку ситуации и предлагать план её изменения;

объяснять причины достижения (недостижения) результатов преобразовательной деятельности;

вносить необходимые коррективы в деятельность по решению задачи или по осуществлению проекта;

оценивать соответствие результата цели и условиям и при необходимости корректировать цель и процесс её достижения.

Принятие себя и других:

признавать своё право на ошибку при решении задач или при реализации проекта, такое же право другого на подобные ошибки.

Овладение универсальными коммуникативными действиями.

Общение:

в ходе обсуждения учебного материала, планирования и осуществления учебного проекта;

в рамках публичного представления результатов проектной деятельности;

в ходе совместного решения задачи с использованием облачных сервисов;

в ходе общения с представителями других культур, в частности в социальных сетях.

Совместная деятельность:

понимать и использовать преимущества командной работы при реализации учебного проекта;

понимать необходимость выработки знаково-символических средств как необходимого условия успешной проектной деятельности;

уметь адекватно интерпретировать высказывания собеседника — участника совместной деятельности;

владеть навыками отстаивания своей точки зрения, используя при этом законы логики;

уметь распознавать некорректную аргументацию.

Предметные результаты освоения учебного предмета «технология»

Предметные результаты по учебному предмету "Технология" предметной области "Технология" должны обеспечивать:

- 1) сформированность целостного представления о техносфере, сущности технологической культуры и культуры труда; осознание роли техники и технологий для прогрессивного развития общества; понимание социальных и экологических последствий развития технологий промышленного и сельскохозяйственного производства, энергетики и транспорта;
- 2) сформированность представлений о современном уровне развития технологий и понимания трендов технологического развития, в том числе в сфере цифровых технологий и искусственного интеллекта, роботизированных систем, ресурсосберегающей энергетики и другим приоритетным направлениям научно-технологического развития Российской Федерации; овладение основами анализа закономерностей развития технологий и навыками синтеза новых технологических решений;
- 3) овладение методами учебно-исследовательской и проектной деятельности, решения творческих задач, моделирования, конструирования и эстетического оформления изделий, обеспечения сохранности продуктов труда;
- 4) овладение средствами и формами графического отображения объектов или процессов, знаниями правил выполнения графической документации;
- 5) сформированность умений устанавливать взаимосвязь знаний по разным учебным предметам для решения прикладных учебных задач;
- 6) сформированность умений применять технологии представления, преобразования и использования информации, оценивать возможности и области применения средств и инструментов ИКТ в современном производстве или сфере обслуживания;
- 7) сформированность представлений о мире профессий, связанных с изучаемыми технологиями, их востребованности на рынке труда.

По завершении обучения учащийся должен иметь сформированные образовательные результаты, соотнесённые с каждым из модулей.

Модуль «Производство и технология»

5—6 классы:

- характеризовать роль техники и технологий для прогрессивного развития общества;
- характеризовать роль техники и технологий в цифровом социуме;
- выявлять причины и последствия развития техники и технологий;
- характеризовать виды современных технологий и определять перспективы их развития;
- уметь строить учебную и практическую деятельность в соответствии со структурой технологии: этапами, операциями, действиями;
- научиться конструировать, оценивать и использовать модели в познавательной и практической деятельности;
- организовывать рабочее место в соответствии с требованиями безопасности;
- соблюдать правила безопасности;
- использовать различные материалы (древесина, металлы и сплавы, полимеры, текстиль, сельскохозяйственная продукция);



уметь создавать, применять и преобразовывать знаки и символы, модели и схемы для решения учебных и производственных задач;

получить возможность научиться коллективно решать задачи с использованием облачных сервисов;

оперировать понятием «биотехнология»;

классифицировать методы очистки воды, использовать фильтрование воды;

оперировать понятиями «биоэнергетика», «биометаногенез».

7—9 классы:

перечислять и характеризовать виды современных технологий;

применять технологии для решения возникающих задач;

овладеть методами учебной, исследовательской и проектной деятельности, решения творческих задач, проектирования, моделирования, конструирования и эстетического оформления изделий;

приводить примеры не только функциональных, но и эстетичных промышленных изделий;

овладеть информационно-когнитивными технологиями преобразования данных в информацию и информации в знание;

перечислять инструменты и оборудование, используемое при обработке различных материалов (древесины, металлов и сплавов, полимеров, текстиля, сельскохозяйственной продукции, продуктов питания);

оценивать области применения технологий, понимать их возможности и ограничения;

оценивать условия применимости технологии с позиций экологической защищённости;

получить возможность научиться модернизировать и создавать технологии обработки известных материалов;

анализировать значимые для конкретного человека потребности;

перечислять и характеризовать продукты питания;

перечислять виды и названия народных промыслов и ремёсел;

анализировать использование нанотехнологий в различных областях;

выявлять экологические проблемы;

применять генеалогический метод;

анализировать роль прививок;

анализировать работу биодатчиков;

анализировать микробиологические технологии, методы генной инженерии.

Модуль «Технология обработки материалов и пищевых продуктов»

5—6 классы:

характеризовать познавательную и преобразовательную деятельность человека;

соблюдать правила безопасности;

организовывать рабочее место в соответствии с требованиями безопасности;

классифицировать и характеризовать инструменты, приспособления и технологическое оборудование;

активно использовать знания, полученные при изучении других учебных предметов, и сформированные универсальные учебные действия;

использовать инструменты, приспособления и технологическое оборудование;

выполнять технологические операции с использованием ручных инструментов, приспособлений, технологического оборудования;

получить возможность научиться использовать цифровые инструменты при изготовлении предметов из различных материалов;

характеризовать технологические операции ручной обработки конструкционных материалов;

применять ручные технологии обработки конструкционных материалов;

правильно хранить пищевые продукты;

осуществлять механическую и тепловую обработку пищевых продуктов, сохраняя их пищевую ценность;

выбирать продукты, инструменты и оборудование для приготовления блюда;

осуществлять доступными средствами контроль качества блюда;

проектировать интерьер помещения с использованием программных сервисов;

составлять последовательность выполнения технологических операций для изготовления швейных изделий;

строить чертежи простых швейных изделий;

выбирать материалы, инструменты и оборудование для выполнения швейных работ;

выполнять художественное оформление швейных изделий;

выделять свойства наноструктур;

приводить примеры наноструктур, их использования в технологиях;

получить возможность познакомиться с физическими основами нанотехнологий и их использованием для конструирования новых материалов.

7—9 классы:

освоить основные этапы создания проектов от идеи до презентации и использования полученных результатов;

научиться использовать программные сервисы для поддержки проектной деятельности;

проводить необходимые опыты по исследованию свойств материалов;

выбирать инструменты и оборудование, необходимые для изготовления выбранного изделия по данной технологии;

применять технологии механической обработки конструкционных материалов;

осуществлять доступными средствами контроль качества изготавливаемого изделия, находить и устранять допущенные дефекты;

классифицировать виды и назначение методов получения и преобразования конструкционных и текстильных материалов;

получить возможность научиться конструировать модели различных объектов и использовать их в практической деятельности;

конструировать модели машин и механизмов;

изготавливать изделие из конструкционных или поделочных материалов;

готовить кулинарные блюда в соответствии с известными технологиями;

выполнять декоративно-прикладную обработку материалов;

выполнять художественное оформление изделий;

создавать художественный образ и воплощать его в продукте;

строить чертежи швейных изделий;

выбирать материалы, инструменты и оборудование для выполнения швейных работ;

применять основные приёмы и навыки решения изобретательских задач;

получить возможность научиться применять принципы ТРИЗ для решения технических задач;

презентовать изделие (продукт);

называть и характеризовать современные и перспективные технологии производства и обработки материалов;

получить возможность узнать о современных цифровых технологиях, их возможностях и ограничениях;

выявлять потребности современной техники в умных материалах;

оперировать понятиями «композиты», «нанокompозиты», приводить примеры использования нанокompозитов в технологиях, анализировать механические свойства композитов;

различать аллотропные соединения углерода, приводить примеры использования аллотропных соединений углерода;

характеризовать мир профессий, связанных с изучаемыми технологиями, их востребованность на рынке труда;

осуществлять изготовление субъективно нового продукта, опираясь на общую технологическую схему;

оценивать пределы применимости данной технологии, в том числе с экономических и экологических позиций.

#### Модуль «Робототехника»

5—6 классы:

соблюдать правила безопасности;

организовывать рабочее место в соответствии с требованиями безопасности;

классифицировать и характеризовать роботов по видам и назначению;  
знать и уметь применять основные законы робототехники;  
конструировать и программировать движущиеся модели;  
получить возможность сформировать навыки моделирования машин и механизмов с помощью робототехнического конструктора;  
владеть навыками моделирования машин и механизмов с помощью робототехнического конструктора;  
владеть навыками индивидуальной и коллективной деятельности, направленной на создание робототехнического продукта.

7—8 классы:

конструировать и моделировать робототехнические системы;  
уметь использовать визуальный язык программирования роботов;  
реализовывать полный цикл создания робота;  
программировать действие учебного робота-манипулятора со сменными модулями для обучения работе с производственным оборудованием;  
программировать работу модели роботизированной производственной линии;  
управлять движущимися моделями в компьютерно-управляемых средах;  
получить возможность научиться управлять системой учебных роботов-манипуляторов;  
уметь осуществлять робототехнические проекты;  
презентовать изделие;  
характеризовать мир профессий, связанных с изучаемыми технологиями, их востребованность на рынке труда.

Модуль «3D-моделирование, прототипирование и макетирование»

7—9 классы:

соблюдать правила безопасности;  
организовывать рабочее место в соответствии с требованиями безопасности;  
разрабатывать оригинальные конструкции с использованием 3D-моделей, проводить их испытание, анализ, способы модернизации в зависимости от результатов испытания;  
создавать 3D-модели, используя программное обеспечение;  
устанавливать адекватность модели объекту и целям моделирования;  
проводить анализ и модернизацию компьютерной модели;  
изготавливать прототипы с использованием 3D-принтера;  
получить возможность изготавливать изделия с помощью лазерного гравера;  
модернизировать прототип в соответствии с поставленной задачей;  
презентовать изделие;

называть виды макетов и их назначение;  
создавать макеты различных видов;  
выполнять развёртку и соединять фрагменты макета;  
выполнять сборку деталей макета;  
получить возможность освоить программные сервисы создания макетов;  
разрабатывать графическую документацию;  
на основе анализа и испытания прототипа осуществлять модификацию механизмов для получения заданного результата;  
характеризовать мир профессий, связанных с изучаемыми технологиями, их востребованность на рынке труда.

#### Модуль «Компьютерная графика, черчение»

8—9 классы:

соблюдать правила безопасности;  
организовывать рабочее место в соответствии с требованиями безопасности;  
понимать смысл условных графических обозначений, создавать с их помощью графические тексты;  
владеть ручными способами вычерчивания чертежей, эскизов и технических рисунков деталей;  
владеть автоматизированными способами вычерчивания чертежей, эскизов и технических рисунков;  
уметь читать чертежи деталей и осуществлять расчёты по чертежам;  
выполнять эскизы, схемы, чертежи с использованием чертёжных инструментов и приспособлений и/или в системе автоматизированного проектирования (САПР);  
овладевать средствами и формами графического отображения объектов или процессов, правилами выполнения графической документации;  
получить возможность научиться использовать технологию формообразования для конструирования 3D-модели;  
оформлять конструкторскую документацию, в том числе с использованием систем автоматизированного проектирования (САПР);  
презентовать изделие;  
характеризовать мир профессий, связанных с изучаемыми технологиями, их востребованность на рынке труда.

#### Модуль «Автоматизированные системы»

7—9 классы:

соблюдать правила безопасности;  
организовывать рабочее место в соответствии с требованиями безопасности;  
получить возможность научиться исследовать схему управления техническими системами;

осуществлять управление учебными техническими системами;

классифицировать автоматические и автоматизированные системы;

проектировать автоматизированные системы;

конструировать автоматизированные системы;

получить возможность использования учебного робота-манипулятора со сменными модулями для моделирования производственного процесса;

пользоваться учебным роботом-манипулятором со сменными модулями для моделирования производственного процесса;

использовать мобильные приложения для управления устройствами;

осуществлять управление учебной социально-экономической системой (например, в рамках проекта «Школьная фирма»);

презентовать изделие;

характеризовать мир профессий, связанных с изучаемыми технологиями, их востребованность на рынке труда;

распознавать способы хранения и производства электроэнергии;

классифицировать типы передачи электроэнергии;

понимать принцип сборки электрических схем;

получить возможность научиться выполнять сборку электрических схем;

определять результат работы электрической схемы при использовании различных элементов;

понимать, как применяются элементы электрической цепи в бытовых приборах;

различать последовательное и параллельное соединения резисторов;

различать аналоговую и цифровую схемотехнику;

программировать простое «умное» устройство с заданными характеристиками;

различать особенности современных датчиков, применять в реальных задачах;

составлять несложные алгоритмы управления умного дома.

#### Модуль «Животноводство»

7—8 классы:

соблюдать правила безопасности;

организовывать рабочее место в соответствии с требованиями безопасности;

характеризовать основные направления животноводства;

характеризовать особенности основных видов сельскохозяйственных животных своего региона;

описывать полный технологический цикл получения продукции животноводства своего региона;

называть виды сельскохозяйственных животных, характерных для данного региона;

оценивать условия содержания животных в различных условиях;

владеть навыками оказания первой помощи заболевшим или пораненным животным;  
характеризовать способы переработки и хранения продукции животноводства;  
характеризовать пути цифровизации животноводческого производства;  
получить возможность узнать особенности сельскохозяйственного производства;  
характеризовать мир профессий, связанных с животноводством, их востребованность на рынке труда.

#### Модуль «Растениеводство»

7—8 классы:

соблюдать правила безопасности;  
организовывать рабочее место в соответствии с требованиями безопасности;  
характеризовать основные направления растениеводства;  
описывать полный технологический цикл получения наиболее распространённой растениеводческой продукции своего региона;  
характеризовать виды и свойства почв данного региона;  
назвать ручные и механизированные инструменты обработки почвы;  
классифицировать культурные растения по различным основаниям;  
называть полезные дикорастущие растения и знать их свойства;  
называть опасные для человека дикорастущие растения;  
называть полезные для человека грибы;  
называть опасные для человека грибы;  
владеть методами сбора, переработки и хранения полезных дикорастущих растений и их плодов;  
владеть методами сбора, переработки и хранения полезных для человека грибов;  
характеризовать основные направления цифровизации и роботизации в растениеводстве;  
получить возможность научиться использовать цифровые устройства и программные сервисы в технологии растениеводства;  
характеризовать мир профессий, связанных с растениеводством, их востребованность на рынке труда.

#### Схемы построения учебного курса

Названные модули можно рассматривать как элементы конструктора, из которого собирается содержание учебного предмета технологии с учётом пожеланий обучающихся и возможностей образовательного учреждения. При этом модули, входящие в инвариантный блок осваиваются в обязательном порядке, что позволяет сохранить единое смысловое поле предмета «Технология» и обеспечить единый уровень выпускников по данному предмету.

Схема «сборки» конкретного учебного курса, в общих чертах, такова.

В курсе технологии, опирающемся на «Концепцию преподавания предметной области «Технология» в образовательных организациях Российской Федерации, реализующих основные

общеобразовательные программы» можно выделить четыре содержательные линии, суть которых раскрывается в определённых разделах модулей, входящих в инвариантный блок.

Эти линии таковы.

Линия «Технология», нацеленная на формирование всего спектра знаний о сути технологии как последовательности взаимосвязанных этапов, операций и действий работы с данным материалом, направленной на достижение поставленной цели или получении заданного результата. Эта знания содержатся в разделах 1, 3, 8, 10, 11 содержания модуля «Производство и технология» и разделах 1, 11, 12 содержания модуля «Технологии обработки материалов и пищевых продуктов». Данная линия является системообразующей для всего курса технологии: от изучения материалов и инструментов их обработки в 5 классе до целостной реализации технологической цепочки в 8 и 9 классах.

Линия «Моделирование» направлена на конструирование и использование в познавательной и практической деятельности модели, как объекта-заменителя, отражающего наиболее существенные стороны изучаемого объекта, с точки зрения решаемой задачи, что открывает широкие возможности для творчества, вплоть до создания новых технологий. Суть моделирования, свойства и назначения моделей раскрываются в разделе 8 содержания модуля «Технологии обработки материалов и пищевых продуктов».

Линия «Проектирование», в рамках которой происходит освоение проектной деятельности в полном цикле: от постановки задачи до получения конкретных, значимых результатов, при этом активно используются методы и инструменты современной профессиональной деятельности: программные сервисы, когнитивные методы и инструменты. Изготовление любого изделия на уроках технологии имеет своей целью, прежде всего, получение практики проектной деятельности. Основы и инструментарий проектной деятельности осваиваются в разделе 4 модуля «Производство и технология».

Обозначенные выше надпредметные знания и умения формируются в процессе трудовой деятельности с различными материалами и освоении современной техносферы, в целом.

Линия «Профессиональная ориентация» даёт представление о мире современных и перспективных профессий. Её содержание представлено в разделах 6, 8 и 12 модуля «Производство и технология» и разделе 12 модуля «Технологии обработки материалов и пищевых продуктов».

Приведённые разделы составляют содержательное ядро общеобразовательного курса технологии, которое осваивается ровно в том виде, в каком оно представлено в программе. Остальные разделы направлены преимущественно на раскрытие содержания положений, составляющих названное ядро.

Необходимо подчеркнуть, что одним из важных аспектов формирования технологической грамотности является участие школьников в движении WorldSkills. В этом контексте целесообразно освоения различных видов технологий, в том числе обозначенных в Национальной технологической инициативе.

Приведённые содержательные линии в рамках модульного курса могут быть раскрыты с различной полнотой и направленностью.

(1) Инвариантные модули, включающие только модули «Производство и технология», «Технологии обработки материалов и пищевых продуктов», вариативные модули отсутствуют.

Эта структура фактически равнозначна традиционному курсу технологии (с добавлением нового содержания). Такая схема видится основной на начальном этапе внедрения модульного курса



технологии, когда школы не имеют возможностей реализовать ту или иную вариативную составляющую. Во всех случаях, инвариантные модули осваиваются в обязательном порядке.

Расширение инвариантных модулей возможно в различных направлениях, в частности, в рамках содержательных линий «Технология» и «Моделирование».

(2) В качестве примера расширения линии «Технология» можно привести схему курса, включающую инвариантные модули и вариативный модуль «Растениеводство».

Содержание раздела 1 этого модуля «Элементы технологии возделывания сельскохозяйственных культур» последовательно добавляется к содержанию модуля «Технологии обработки материалов и пищевых продуктов» в 5—7 классах с сохранением общей логики изложения разделов этого модуля при соблюдении общего баланса отведённых на изучение этих разделов часов. В 8 классе, согласно общей логике, осваиваются элементы традиционных производств (раздел 10), к которому добавляется содержание раздела 3 вариативного модуля «Сельскохозяйственное производство». При этом происходит перераспределение акцентов при изучении отдельных тем и общее число часов остаётся прежним. Схема этого курса представлена в таблице 1 (разделы, входящие в содержательное ядро, выделены подчёркиванием).

Таблица 1

ИНВАРИАНТНЫЕ МОДУЛИ+МОДУЛЬ «РАСТЕНИЕВОДСТВО»					
Модуль	5 класс (34 час)	6 класс (34 час)	7 класс (34 час)	8 класс (17 час)	9 класс (17 час)
Производство и технология	Раздел 1. Преобразовательная деятельность человека.	Раздел 3. Задачи и технологии их решения.	Раздел 7. Технологии и искусство.	Раздел 9. Современные технологии.	Раздел 11. Элементы управления.
	Раздел 2. Простейшие машины и механизмы	Раздел 4. Основы проектирования.	Раздел 8. Технология и мир. Современная техносфера	Раздел 10. Основы информационных-когнитивных технологий	Раздел 12. Мир профессий
		Раздел 5. Технологии домашнего хозяйства.			
Технологии обработки материалов и пищевых продуктов	Раздел 1. Структура технологии: от материала к изделию.	Раздел 5 Технология обработки конструктивных материалов	Раздел 8. Моделирование как основа познания и практической деятельности.	Раздел 10. Традиционные производства и технологии	Раздел 11. Технологии в когнитивной сфере
Технологии обработки материалов и пищевых продуктов	Раздел 2 Материалы и изделия.  Раздел 3. Основные ручные инструменты.	Раздел 6. Технология обработки текстильных материалов.  Раздел 7.	Раздел 9. Машины и их модели		Раздел 12. Технологии и человек

	Раздел 4. Трудовые действия как основные слагаемые технологии	Технология обработки пищевых продуктов			
Растениеводство	Раздел 1. Элементы технологии возделывания сельскохозяйственных культур (почвы, виды почв, плодородие почв, инструменты обработки почв)	Раздел 1. Элементы технологии возделывания сельскохозяйственных культур (выращивание растений на школьном/приусадебном участке)	Раздел 1. Элементы технологии возделывания сельскохозяйственных культур. (полезные для человека дикорастущие растения. Сбор, заготовка и хранение полезных для человека дикорастущих растений, их плодов)	Раздел 2. Сельскохозяйственное производство  Раздел 3. Сельскохозяйственные профессии.	

(3) Примером расширения линии «Моделирование» является схема курса, включающая инвариантные модули и вариативный модуль «3D-моделирование, макетирование, прототипирование». Освоение содержания вариативного модуля начинается в 7 классе. Для сохранения общего баланса часов раздел 9 «Машины и модели» инвариантного модуля «Производство и технология» может быть дан обзорно. Основное внимание при этом будет уделено углублённому изучению раздела 8 «Моделирование как основа познавательной и практической деятельности», используя при этом содержание разделов 1 и 2 вариативного модуля. В 8 и 9 классах в соответствии с общей логикой изучаются технологии макетирования и прототипирования.

Схема такого курса представлена в таблице 2 (разделы, входящие в содержательное ядро, выделены подчёркиванием).

Таблица 2

ИНВАРИАНТНЫЕ МОДУЛИ+МОДУЛЬ «3D -МОДЕЛИРОВАНИЕ, МАКЕТИРОВАНИЕ, ПРОТОТИПИРОВАНИЕ»					
	5 класс (34 час)	6 класс (34 час)	7 класс (34 час)	8 класс (17 час)	9 класс (17 час)
Производство и технология	<p>Раздел 1. Преобразовательная деятельность человека.</p> <p>Раздел 2. Простейшие машины и механизмы</p>	<p>Раздел 3 Задачи и технологии их решения.</p> <p>Раздел 4. Основы проектирования.</p> <p>Раздел 5. Технологии домашнего хозяйства.</p> <p>Раздел 6. Мир профессий.</p>	<p>Раздел 7. Технологии и искусство.</p> <p>Раздел 8. Технология и мир. Современная техносфера</p>	<p>Раздел 9. Современные технологии.</p> <p>Раздел 10. Основы Информационно-когнитивных технологий</p>	<p>Раздел 11. Элементы управления.</p> <p>Раздел 12. Мир профессий</p>
Технологии обработки материалов и пищевых продуктов	<p>Раздел 1. Структура технологии: от материала к изделию.</p>	<p>Раздел 5 Технология обработки конструктивных материалов</p>	<p>Раздел 8. Моделирование как основа познания и практической деятельности.</p>	<p>Раздел 10. Традиционные производства и технологии</p>	<p>Раздел 11. Технологии в когнитивной сфере</p>
Технологии обработки материалов и пищевых продуктов	<p>Раздел 2. Материалы и изделия.</p> <p>Раздел 3. Основные ручные инструменты.</p>	<p>Раздел 6. Технология обработки текстильных материалов.</p> <p>Раздел 7. Технология обработки</p>	<p>Раздел 9. Машины и их модели</p>		<p>Раздел 12. Технологии и человек</p>

ИНВАРИАНТНЫЕ МОДУЛИ+МОДУЛЬ «3D -МОДЕЛИРОВАНИЕ, МАКЕТИРОВАНИЕ, ПРОТОТИПИРОВАНИЕ»					
	5 класс (34 час)	6 класс (34 час)	7 класс (34 час)	8 класс (17 час)	9 класс (17 час)
	Раздел 4. Трудовые действия как основные слагаемые технологии	пищевых продуктов			
3D – моделирование, прототипирование, макетирование			Раздел 1. Модели и технологии.  Раздел 2. Визуальные модели	Раздел 3. Создание макетов с помощью программных средств	Раздел 4. Технология создания и исследования прототипов

В целом же, общая структура модулей курса технологии представлена в таблице 1.

Табл. 3

Структура модулей курса технологии

ИНВАРИАНТНЫЕ МОДУЛИ					
Модуль	5 класс (34 ч)	6 класс (34 ч)	7 класс (34 ч)	8 класс (17 ч)	9 класс (17 ч)
Производство и технология	Раздел 1. Преобразовательная деятельность человека.  Раздел 2. Простейшие машины и механизмы	Раздел 3. Задачи и технологии их решения.  Раздел 4. Основы проектирования.	Раздел 7. Технологии и искусство.  Раздел 8. Технология и мир. Современная техносфера	Раздел 9. Современные технологии.  Раздел 10. Основы информационных-когнитивных технологий	Раздел 11. Элементы управления.  Раздел 12. Мир профессий

ИНВАРИАНТНЫЕ МОДУЛИ					
Модуль	5 класс (34 ч)	6 класс (34 ч)	7 класс (34 ч)	8 класс (17 ч)	9 класс (17 ч)
		<p>Раздел 5.</p> <p>Технологии домашнего хозяйства.</p> <p>Раздел 6.</p> <p>Мир профессий</p>			
Технологии обработки материалов и пищевых продуктов	<p>Раздел 1.</p> <p>Структура технологии: от материала к изделию.</p>	<p>Раздел 5.</p> <p>Технология обработки конструкционных материалов.</p>	<p>Раздел 8.</p> <p>Моделирование как основа познания и практической деятельности.</p>	<p>Раздел 10.</p> <p>Традиционные производства и технологии</p>	<p>Раздел 11.</p> <p>Технологии в когнитивной сфере.</p>
	<p>Раздел 2.</p> <p>Материалы и изделия.</p> <p>Раздел 3.</p> <p>Основные ручные инструменты.</p> <p>Раздел 4.</p> <p>Трудовые действия как основные слагаемые технологии</p>	<p>Раздел 6.</p> <p>Технология обработки текстильных материалов.</p> <p>Раздел 7.</p> <p>Технология обработки пищевых продуктов</p>	<p>Раздел 9.</p> <p>Машины и их модели</p>		<p>Раздел 12.</p> <p>Технологии и человек</p>

ВАРИАТИВНЫЕ МОДУЛИ					
Модуль	5 класс (17 ч)	6 класс (17 ч)	7 класс (17 ч)	8 класс (17 ч)	9 класс (17 ч)
Робото-техника	<p>Раздел 1. Алгоритмы и исполнители. Роботы как исполнители.</p> <p>Раздел 2. Роботы: конструирование и управление</p>	<p>Раздел 3. Роботы на производстве.</p> <p>Раздел 4. Робото-технические проекты</p>	<p>Раздел 4 (продолжение). Робото-технические проекты</p>	<p>Раздел 4 (продолжение). Робото-технические проекты</p>	<p>Раздел 5. От робототехники к искусственному интеллекту</p>
3D-моделирование, прототипирование, макетирование			<p>Раздел 1. Модели и технологии.</p> <p>Раздел 2. Визуальные модели</p>	<p>Раздел 3. Создание макетов с помощью программных средств</p>	<p>Раздел 4. Технология создания и исследования прототипов</p>
Компьютерная графика. Черчение				<p>Раздел 1. Модели и их свойства.</p> <p>Раздел 2. Черчение как технология</p>	<p>Раздел 3. Технология создания чертежей в программных средах.</p>
				<p>создания модели инженерного объекта</p>	<p>Раздел 4. Разработка проекта инженерного объекта</p>



ВАРИАТИВНЫЕ МОДУЛИ					
Модуль	5 класс (17 ч)	6 класс (17 ч)	7 класс (17 ч)	8 класс (17 ч)	9 класс (17 ч)
Автоматизированные системы				<p>Раздел 1.</p> <p>Управление. Общие представления.</p> <p>Раздел 2.</p> <p>Управление техническими системами.</p> <p>Раздел 3.</p> <p>Элементная база автоматизированных систем</p>	<p>Раздел 3.</p> <p>Управление социально-экономическими системами. Предпринимательство</p>
Животноводство	<p>Раздел 1.</p> <p>Элементы технологии выращивания сельскохозяйственных животных.</p>	<p>Раздел 1.</p> <p>Элементы технологии выращивания сельскохозяйственных животных.</p>	<p>Раздел 1.</p> <p>Элементы технологии выращивания сельскохозяйственных животных.</p>	<p>Раздел 2.</p> <p>Производство животноводческих продуктов.</p>	
	<p>(Приручение животных как фактор развития человеческой цивилизации. Сельскохозяйственные животные)</p>	<p>(Содержание сельскохозяйственных животных: помещение, оборудование, уход. Разведение животных. Породы животных, их создание)</p>	<p>(Животные у нас дома. Забота о домашних и бездомных животных. Проблема клонирования живых организмов. Социальные и этические проблемы)</p>	<p>Раздел 3.</p> <p>Профессии, связанные с деятельностью животновода</p>	

ВАРИАТИВНЫЕ МОДУЛИ					
Модуль	5 класс (17 ч)	6 класс (17 ч)	7 класс (17 ч)	8 класс (17 ч)	9 класс (17 ч)
Растениеводство	<p>Раздел 1.</p> <p>Элементы технологии возделывания сельскохозяйственных культур (почвы, виды почв, плодородие почв, инструменты обработки почв)</p>	<p>Раздел 1.</p> <p>Элементы технологии возделывания сельскохозяйственных культур (выращивание растений на школьном/приусадебном участке)</p>	<p>Раздел 1.</p> <p>Элементы технологии возделывания сельскохозяйственных культур. (полезные для человека дикорастущие растения. Сбор, заготовка и хранение полезных для человека дикорастущих растений, их плодов)</p>	<p>Раздел 2.</p> <p>Сельскохозяйственное производство</p> <p>Раздел 3.</p> <p>Сельскохозяйственные профессии</p>	

## ТЕМАТИЧЕСКОЕ ПЛАНИРОВАНИЕ 5 КЛАСС

№ п/п	Наименование разделов и тем программы	Количество часов			Виды деятельности	Модуль воспитательной программы «Школьный урок»	Электронные (цифровые) образовательные ресурсы
		всего	контрольные работы	практические работы			
1.1	Преобразовательная деятельность человека	4	0	0	характеризовать познавательную и преобразовательную деятельность человека; выделять простейшие элементы различных моделей;	165 лет со дня рождения русского ученого, писателя Константина Эдуардовича Циолковского(1857-1935)	<a href="https://resh.edu.ru/">https://resh.edu.ru/</a>  Презентация
1.2	Простейшие машины и механизмы	4	0	2	называть основные виды механических движений; описывать способы преобразования движения из одного вида в другой; называть способы передачи движения с заданными усилиями и скоростями; изображать графически простейшую схему машины или механизма, в том числе с обратной связью;		<a href="https://resh.edu.ru/">https://resh.edu.ru/</a>  Презентация
Итого по модулю		8					
2.1	Структура технологии: от материала к изделию	4	0	3	называть основные элементы технологической цепочки; называть основные виды деятельности в процессе создания технологии; объяснять назначение технологии; читать (изображать) графическую структуру технологической цепочки;		<a href="https://resh.edu.ru/">https://resh.edu.ru/</a>  Презентация
2.2	Материалы и изделия	8	0	0	называть основные свойства бумаги и области её использования; называть основные свойства ткани и области её использования; называть основные свойства древесины и области её использования; называть основные свойства металлов и области их использования; сравнивать свойства бумаги, ткани, дерева, металла;		<a href="https://resh.edu.ru/">https://resh.edu.ru/</a>  Презентация

2.3	Основные ручные инструменты	6	0	0	называть назначение инструментов для работы с данным материалом; оценивать эффективность использования данного инструмента; выбирать инструменты, необходимые для изготовления данного изделия; создавать с помощью инструментов простейшие изделия из бумаги, ткани, древесины, железа;		<a href="https://resh.edu.ru/">https://resh.edu.ru/</a> Презентация
2.4.	Трудовые действия как основные слагаемые технологии	26	0	20	называть основные измерительные инструменты; называть основные трудовые действия, необходимые при обработке данного материала; выбирать масштаб измерения, адекватный поставленной задаче; оценивать погрешность измерения; осуществлять измерение с помощью конкретного измерительного инструмента; конструировать технологические операции по обработке данного материала из трудовых действий;		<a href="https://resh.edu.ru/">https://resh.edu.ru/</a> Презентация
Итого по модулю		44					

3.1.	Алгоритмы и исполнители. Роботы как исполнители	2	0	2	Понятие исполнителя. Управление исполнителем: непосредственное или согласно плану. Системы исполнителей. Общие представления о технологии.		Презентация, Видеоролик
3.2.	Роботы: конструирование и управление	2	0	2	Принципы программирования роботов	День российской науки	Презентация, видеоролик
Итого по модулю		4					

4.1.	Приручение животных как фактор развития человеческой цивилизации. Сельскохозяйственные животные	6	0	2	Получать представление о потребностях человека, кроме потребностей в пище и одежде, можно удовлетворить с помощью животных в 21 веке. Определять в каких областях современной жизни и для чего используются животные. Внимательно относиться к животным и вести за ними наблюдения, чтобы выявлять тех животных, которые нуждаются в помощи. Участие в акции «Открытие ветерану» согласно программы воспитания		<a href="https://resh.edu.ru/">https://resh.edu.ru/</a> Презентация
Итого по модулю		6					
5.1.	Почвы, виды почв, плодородие почв	3	0	0	Осваивать новые понятия: культурные растения, растениеводство и агротехнология. Получать представление об основных агротехнологических приемах выращивания культурных растений. Осознавать значение культурных растений в жизнедеятельности человека. Знакомиться с классификацией культурных растений и видами исследований культурных растений. Состав и виды почв.	Всемирный день Земли	<a href="https://resh.edu.ru/">https://resh.edu.ru/</a> Презентация
5.2.	Инструменты обработки почв	3	0	0	Агротехнологические комплексы. Инструменты обработки почвы: ручные и механизированные. Сельскохозяйственная техника	Праздник Весны и труда	<a href="https://resh.edu.ru/">https://resh.edu.ru/</a> Презентация
Итого по модулю		6					
ОБЩЕЕ КОЛИЧЕСТВО ЧАСОВ ПО ПРОГРАММЕ		68	0				

№ п/п	Наименование разделов и тем программы	Количество часов			Виды деятельности	Модуль воспитательной программы «Школьный урок»	Электронные (цифровые) образовательные ресурсы
		всего	контрольные работы	практические работы			
1.1	Задачи и технологии их решения	2	0	1	выделять среди множества знаков те знаки, которые являются символами;	День российской науки	<a href="https://infourok.ru/prezentaciya">https://infourok.ru/prezentaciya</a>
1.2	Основы проектирования	3	0	1	находить общее и особенное в понятиях «алгоритм», «технология», «проект»;		<a href="https://uchitelya.com/tehnologiya/77843">https://uchitelya.com/tehnologiya/77843</a>
1.3	Технологии домашнего хозяйства	7	0	2	называть возможные способы упорядочивания окружающего человека пространства;		<a href="https://uchitelya.com/obshchestvoznanie/85994">https://uchitelya.com/obshchestvoznanie/85994</a>
1.4	Мир профессий	2	0	1	приводить примеры редких и исчезающих профессий;		<a href="https://infourok.ru/prezentaciya">https://infourok.ru/prezentaciya</a>
Итого по модулю		14					
Модуль 2. Технологии обработки материалов и пищевых продуктов							
2.1	Технологии обработки конструкционных материалов	8	0	2	формулировать общность и различие технологий обработки различных конструкционных материалов;		<a href="https://infourok.ru/prezentaciya-">https://infourok.ru/prezentaciya-</a>
2.2	Технология обработки текстильных материалов	16	1	7	формулировать общность и различие технологий обработки различных текстильных материалов;	Всемирный день театра	<a href="https://infourok.ru/prezentaciya">https://infourok.ru/prezentaciya</a>
2.3	Технология обработки пищевых продуктов	14	0	8	характеризовать основные пищевые продукты;		<a href="https://infourok.ru/prezentaciya">https://infourok.ru/prezentaciya</a>
Итого по модулю		38					
Модуль 3. Робототехника							

3.1.	Роботы на производстве	1	0	0	Формировать определения робототехнического устройства, наиболее распространенные ситуации, в которых применяются роботы		<a href="https://resh.edu.ru/subject/lesson/1107/">https://resh.edu.ru/subject/lesson/1107/</a>
3.2.	Робототехнические проекты	1	0	1	Познакомить с практическим освоением технологий проектирования, моделирования и изготовления простейших технических моделей.		<a href="https://yandex.ru/video/preview/?text">https://yandex.ru/video/preview/?text</a>
Итого по модулю		2					
Модуль 4. Животноводство. Элементы технологии выращивания сельскохозяйственных животных							
4.1.	Содержание сельскохозяйственных животных: помещение, оборудование, уход	2	0	0	Формировать представление о сельскохозяйственных животных с учетом направления животноводства и времени года;		<a href="https://resh.edu.ru/subject/lesson/7108/main/257781/">https://resh.edu.ru/subject/lesson/7108/main/257781/</a>
4.2.	Разведение животных. Породы животных, их создание	4	0	1	Называть виды и характеристики животных в хозяйственной деятельности людей.		<a href="https://resh.edu.ru/subject/lesson/7107/conspect/257931/">https://resh.edu.ru/subject/lesson/7107/conspect/257931/</a>
Итого по модулю		6					
Модуль 5. Растениеводство. Элементы технологии возделывания сельскохозяйственных культур							
5.1.	Выращивание растений на школьном/приусадебном участке	8	1	3	Рассмотреть технологии растениеводства, Изучить агротехнологические приёмы выращивания культурных растений.	Всемирный день Земли	<a href="https://resh.edu.ru/subject/lesson/7584/conspect/3145">https://resh.edu.ru/subject/lesson/7584/conspect/3145</a> Презентация
Итого по модулю		8					
ОБЩЕЕ КОЛИЧЕСТВО ЧАСОВ ПО ПРОГРАММЕ		68	0				

#### ТЕМАТИЧЕСКОЕ ПЛАНИРОВАНИЕ 7 КЛАСС

№ п/п	Наименование разделов и тем программы	Количество часов			Виды деятельности	Модуль воспитательной программы «Школьный урок»	Электронные (цифровые) образовательные ресурсы урока»
		всего	контрольные работы	практические работы			
Модуль 1. Производство и технология							

1.1	Технологии и мир	4	0	1	классифицировать виды транспорта по различным основаниям;		<a href="https://infourok.ru/prezentaciya">https://infourok.ru/prezentaciya</a>
1.2	Технологии и искусство. Современная техносфера	8	1	2	называть известные народные промыслы России;	Международный день художника.	<a href="https://infourok.ru/prezentaciya">https://infourok.ru/prezentaciya</a>
Итого по модулю		12					
Модуль 2. Технологии обработки материалов и пищевых продуктов							
2.1	Моделирование как основа познания и практической деятельности	4	1	1	определять сходство и различие алгоритма и технологии как моделей процесса получения конкретного результата;		<a href="https://uchitelya.com/tehnologiya/4181">https://uchitelya.com/tehnologiya/4181</a>
2.2	Машины и их модели	6	1	3	называть основные этапы традиционной технологической цепочки;	Всемирный день театра	<a href="https://resh.edu.ru/subject/lesson/3156/main">https://resh.edu.ru/subject/lesson/3156/main</a>
Итого по модулю		10					
Модуль 3. Робототехника							
3.1.	Робототехнические проекты	2	0	1	Научиться применять свои знания в области инженерного проектирования.		<a href="https://myslide.ru/presentation/urok">https://myslide.ru/presentation/urok</a>
Итого по модулю		2					
Модуль 4. 3D-моделирование, прототипирование, макетирование							
4.1.	Модели и технологии	4	1	0	Осваивать методы и средства применения социальных технологий для получения информации.	День российской науки.	<a href="https://videouroki.net/razrabotki/">https://videouroki.net/razrabotki/</a>
4.2.	Визуальные модели	12	1	4	Получать представление о методе фокальных объектов при создании инновации		<a href="https://videouroki.net/razrabotki/">https://videouroki.net/razrabotki/</a>
Итого по модулю		16					



Модуль 5. Животноводство. Элементы технологий выращивания сельскохозяйственных животных							
5.1.	Животные у нас дома. Забота о домашних и бездомных животных	9	1	2	Формировать представление о домашних животных		<a href="https://ppt-online.org/852971">https://ppt-online.org/852971</a>
5.2	Проблема клонирования живых организмов. Социальные и этические проблемы	4	0	0	Называть социальные и этические проблемы животных деятельности людей.		<a href="https://infourok.ru/prezentaciya">https://infourok.ru/prezentaciya</a>
Итого по модулю		13					
Модуль 6. Растениеводство. Элементы технологии возделывания сельскохозяйственных культур							
6.1.	Полезные для человека дикорастущие растения	4	0	1	Формировать представление о дикорастущих растениях.	Всемирный день Земли.	<a href="https://uchitelya.com/biologiya/3656">https://uchitelya.com/biologiya/3656</a>
6.2.	Сбор, заготовка и хранение полезных для человека дикорастущих растений, их плодов	11	1	3	Изучить дикорастущие растения и их плоды.	Праздник Весны и Труда.	<a href="https://resh.edu.ru/subject/lesson/7105">https://resh.edu.ru/subject/lesson/7105</a>
Итого по модулю		15					
ОБЩЕЕ КОЛИЧЕСТВО ЧАСОВ ПО ПРОГРАММЕ		68					

#### ТЕМАТИЧЕСКОЕ ПЛАНИРОВАНИЕ 8 КЛАСС

№ п/п	Наименование разделов и тем программы	Количество часов			Виды деятельности	Модуль воспитательной программы «Школьный урок»	Электронные (цифровые) образовательные ресурсы
		всего	контрольные работы	практические работы			
Модуль 1. Производство и технология							
1.1	Современные технологии	3	0	0	называть современные промышленные технологии; формулировать физические и химические принципы технологии переработки нефти, биологические основы процесса выпечки хлеба;	День российской науки.	<a href="https://infourok.ru/prezentaciya">https://infourok.ru/prezentaciya</a>

1.2	Основы информационно-когнитивных технологий	2	0	0	формулировать отличие данных от информации, информации от знания; приводить примеры информационно-когнитивных технологий; преобразовывать конкретные данные в информацию; преобразовывать конкретную информацию в знания; создавать и исследовать модели;		<a href="https://infourok.ru/prezentaciya">https://infourok.ru/prezentaciya</a>
Итого по модулю		5					
Модуль 2. Технологии обработки материалов и пищевых продуктов							
2.1	Традиционные производства и технологии	12	1	5	оценивать возможности компьютерных программ в процессе обработки текстильных материалов; называть профессии будущего в текстильной и швейной промышленности	Всемирный день театра	<a href="https://uchitelya.com/tehnologiya/4181">https://uchitelya.com/tehnologiya/4181</a>
Итого по модулю		12					
Модуль 3. Робототехника							
3.1.	Робототехнические проекты	2	0	0	Анализ задания и определение этапов его реализации; проектирование и моделирование робототехнического устройства; конструирование робототехнического устройства		<a href="https://myslide.ru/presentation/urok">https://myslide.ru/presentation/urok</a>
Итого по модулю		2					
Модуль 4. 3D-моделирование, прототипирование, макетирование							
4.1.	Создание макетов с помощью программных средств	2	0	1	соблюдать правила безопасности; организовывать рабочее место в соответствии с требованиями безопасности	День космонавтики, 65 лет со дня запуска СССР первого искусственного спутника Земли	<a href="https://videouroki.net/razrabotki/">https://videouroki.net/razrabotki/</a>
Итого по модулю		2					
Модуль 5. Компьютерная графика. Черчение							

5.1.	Модели и их свойства	1	0	0	соблюдать правила безопасности; организовывать рабочее место в соответствии с требованиями безопасности;		<a href="https://infourok.ru/prezentaciya-na">https://infourok.ru/prezentaciya-na</a>
5.2.	Черчение как технология создания модели инженерного объекта	5	0	4	понимать смысл условных графических обозначений, создавать с их помощью графические тексты; владеть ручными способами вычерчивания чертежей, эскизов и технических рисунков деталей.		<a href="https://infourok.ru/prezentaciya-po-chercheniyu">https://infourok.ru/prezentaciya-po-chercheniyu</a>
Итого по модулю		6					
Модуль 6. Автоматизированные системы							
6.1.	Управление. Общие представления	1	0	0	соблюдать правила безопасности; организовывать рабочее место в соответствии с требованиями безопасности		<a href="https://infourok.ru/prezentaciya-po">https://infourok.ru/prezentaciya-po</a>
6.2.	Управление техническими системами	1	0	0	получить возможность научиться исследовать схему управления техническими системами; осуществлять управление учебными техническими системами		<a href="https://nsportal.ru/shkola/tehnologiya/library/">https://nsportal.ru/shkola/tehnologiya/library/</a>
6.3.	Элементная база автоматизированных систем	1	0	0	классифицировать автоматические и автоматизированные системы;		<a href="https://znanio.ru/media/presentation">https://znanio.ru/media/presentation</a>
Итого по модулю		3					
Модуль 7. Животноводство. Элементы технологий выращивания сельскохозяйственных животных							
7.1.	Производство животноводческих продуктов	1	0	0	Характеризовать способы переработки и хранения продукции животноводства; характеризовать пути цифровизации животноводческого производства;		<a href="https://resh.edu.ru/subject/lesson/3310/start/">https://resh.edu.ru/subject/lesson/3310/start/</a>
7.2.	Профессии, связанные с деятельностью животновода	1	1	0	характеризовать мир профессий, связанных с животноводством, их востребованность на рынке труда		<a href="https://infourok.ru/prezentaciya">https://infourok.ru/prezentaciya</a>
Итого по модулю		2					
Модуль 8. Растениеводство. Элементы технологии возделывания сельскохозяйственных культур							
8.1.	Сельскохозяйственное производство	1	0	0	получить возможность научиться использовать цифровые устройства	Всемирный день Земли.	<a href="https://uchitelya.com/tehnologiya/">https://uchitelya.com/tehnologiya/</a>

					и программные сервисы в технологии растениеводства		
8.2.	Сельскохозяйственные профессии	1	1	0	характеризовать мир профессий, связанных с растениеводством, их востребованность на рынке труда.	Праздник Весны и Труда.	<a href="https://uchitelya.com/tehnologiya/">https://uchitelya.com/tehnologiya/</a>
Итого по модулю		2					
Общее количество по программе		34					

## ТЕМАТИЧЕСКОЕ ПЛАНИРОВАНИЕ 9 КЛАСС

№п/п	Наименование разделов и тем программы	Количество часов			Виды деятельности	Модуль воспитательной программы «Школьный урок»	Электронные (цифровые) образовательные ресурсы
		всего	контрольные работы	практические работы			
Модуль 1. Производство и технология							
1.1	Предпринимательство. Организация собственного производства	2		2	безопасности фирмы. Основные элементы механизма защиты предпринимательской тайны. Защита предпринимательской тайны и обеспечение безопасности фирмы. Практическая работа «Анализ предпринимательской среды»	День российской науки.	<a href="https://infourok.ru/prezentaciya">https://infourok.ru/prezentaciya</a>
1.2	Моделирование экономической деятельности	2			Понятия, инструменты и технологии имитационного моделирования экономической деятельности. Модель реализации бизнес-идеи. Исследование продукта предпринимательской деятельности – от идеи до реализации на рынке. Выбор и описание модели реализации бизнес-идеи. Практическая работа «Выдвижение бизнес-идей. Описание продукта». Бизнес-план, его структура и назначение. Этапы разработки бизнес-проекта. Анализ выбранного направления экономической деятельности, создание логотипа фирмы, разработка бизнес-плана.		<a href="https://infourok.ru/prezentaciya">https://infourok.ru/prezentaciya</a>

					Эффективность предпринимательской деятельности. Принципы и методы оценки Контроль эффективности, оптимизация предпринимательской деятельности. Практическая работа «Разработка бизнес-плана».		
1.3	Технологическое предпринимательство	1			Технологическое предпринимательство. Инновации и их виды. Новые рынки для продуктов. Практическая работа «Идеи для технологического предпринимательства»		
Итогопомодулю		5					
Модуль 2. Модуль «Компьютерная графика. Черчение»							
2.1	Технология построения объёмных моделей и чертежей в САПР	2			Система автоматизации проектно-конструкторских работ – САПР. Чертежи с использованием в САПР для подготовки проекта изделия. Оформление конструкторской документации, в том числе, с использованием САПР. Объёмные модели. Особенности создания чертежей объёмных моделей в САПР. Создание массивов элементов. Практическая работа «Выполнение трехмерной объёмной модели изделия в САПР»	Всемирный день театра	<a href="https://uchitelya.com/tehnologiya/4181">https://uchitelya.com/tehnologiya/4181</a>
2.2	Способы построения разрезов и сечений в САПР	2			Объём документации: пояснительная записка, спецификация. Графические документы: технический рисунок объекта, чертёж общего вида, чертежи деталей. Условности и упрощения на чертеже. Создание презентации. Разрезы и сечения. Виды разрезов. Особенности построения и оформления разрезов на чертеже. Способы построения разрезов и сечений в САПР.		

					Профессии, связанные с изучаемыми технологиями, черчением, проектированием с использованием САПР, их востребованность на рынке труда. Практическая работа «Выполнение чертежа с использованием разрезов и сечений в САПР»		
Итого по модулю		4					
Модуль 3. Робототехника							
3.1.	От робототехники к искусственному интеллекту	1	0	0	Робототехнические системы. Автоматизированные и роботизированные производственные линии. Искусственный интеллект. Направления развития и сферы применения искусственного интеллекта. Практическая работа «Анализ направлений применения искусственного интеллекта»		<a href="https://myslide.ru/presentation/urok">https://myslide.ru/presentation/urok</a>
3.2	Система «Интернет вещей»	1			История появления системы «Интернет вещей». Классификация Интернета вещей. Компоненты системы Интернет вещей. Виды датчиков. Платформа Интернета вещей. Принятие решения ручное, автоматизированное, автоматическое. Практическая работа «Преимущества и недостатки Интернета вещей». Практическая работа «Создание системы умного освещения»		
3.3	Промышленный Интернет вещей	2			Использование возможностей системы Интернет вещей		

					<p>в промышленности. Промышленный интернет вещей. Новые решения, эффективность, снижение затрат. Умный город. Интернет вещей на промышленных предприятиях. Система Интернет вещей в сельском хозяйстве. Интернет вещей в розничной торговле. Умный или автоматический полив растений. Составление алгоритмов и программ по управлению самоуправляемыми системами. Практическая работа «Система умного полива»</p>		
3.4	Потребительский Интернет вещей	2			<p>Потребительский Интернет вещей. Применение системы Интернет вещей в быту. Умный дом, система безопасности. Носимые устройства. Практическая работа «Модель системы безопасности в Умном доме»</p>		
3.5	Основы проектной деятельности	5			<p>Конструирование и моделирование с использованием автоматизированных систем с обратной связью. Составление алгоритмов и программ по управлению беспроводными роботизированными системами. Протоколы связи. Конструирование и программирование управления модели автоматизированной самоуправляемой системы. Реализация индивидуального учебно- технического проекта. Выполнение учебного проекта по темам (по выбору): Проект «Модель системы Умный дом»; Проект «Модель «Умная школа»; Проект «Модель «Умный подъезд»;</p>		

					<p>Проект «Выращивание микрозелени, рассады»;</p> <p>Проект «Безопасность в доме»;</p> <p>Проект «Умная теплица»;</p> <p>Проект «Бизнес-план «Выращивание микрозелени»»;Проект «Бизнес-план ИП «Установка Умного дома».</p> <p>Этапы работы над проектом: определение проблемы, цели, задач; обоснование проекта; анализ ресурсов; выполнение проекта; подготовка проекта к защите; самооценка результатов проектной деятельности; – защита проекта</p>		
3.6	Современные профессии	2			<p>Перспективы автоматизации и роботизации: возможности и ограничения.</p> <p>Профессии в области робототехники. Использование цифровых технологий в профессиональной деятельности.</p> <p>Профессии, связанные с Интернетом вещей, технологиями виртуальной реальности</p>		
Итого по модулю		14					
Модуль 4. 3D-моделирование, прототипирование, макетирование							
4.1.	Аддитивные технологии. Создание моделей, сложных объектов	7			<p>Современные технологии обработки материалов и прототипирование.</p> <p>Области применения трёхмерной печати. Станки с числовым программным управлением (ЧПУ).</p> <p>Технологии обратного проектирования.</p> <p>Моделирование сложных объектов.</p> <p>Рендеринг. Полигональная сетка.</p> <p>Понятие «аддитивные технологии»</p> <p>Технологическое оборудование для аддитивных технологий:</p>	<p>День космонавтики,65 лет со дня запуска СССР первого искусственного спутника Земли</p>	<p><a href="https://videouroki.net/razrabotki/">https://videouroki.net/razrabotki/</a></p>



					<p>3D-принтеры. Сырьё для трёхмерной печати. Моделирование технологических узлов манипулятора робота в программе компьютерного трёхмерного проектирования. Этапы аддитивного производства. Правила безопасного пользования 3D-принтеров. Основные настройки для выполнения печати на 3D-принтере. Подготовка к печати. Печать 3D-модели</p>		
4.2	Основы проектной деятельности	3			<p>Индивидуальный творческий (учебный) проект по модулю «3D-моделирование, прототипирование, макетирование»: определение проблемы, продукта проекта, цели, задач; анализ ресурсов; обоснование проекта; выполнение проекта; оформление проектной документации; оценка качества проектного изделия; подготовка проекта к защите. защита проекта</p>		
4.3	Профессии, связанные с 3D-технологиями	1			<p>Профессии, связанные с 3D-печатью. Современное производство, связанное с использованием технологий 3D-моделирования, прототипирования и макетирования. Предприятия региона проживания, работающие на основе технологий 3D-моделирования, прототипирования и макетирования</p>		
Итогопомодулю		11					
5. Вариативный модуль Автоматизированныесистемы							

5.1	Управление техническими системами	1	0	0	соблюдать правила безопасности; организовывать рабочее место в соответствии с требованиями безопасности		<a href="https://infourok.ru/prezentaciya-po">https://infourok.ru/prezentaciya-po</a>
5.2	Использование программируемого логического реле в автоматизации процессов	2	0	0	получить возможность научиться исследовать схему управления техническими системами; осуществлять управление учебными техническими системами		<a href="https://nsportal.ru/shkola/tehnologiya/library/">https://nsportal.ru/shkola/tehnologiya/library/</a>
5.3	Основы проектной деятельности. Автоматизированные	4	0	0	классифицировать автоматические и автоматизированные системы; системы на предприятиях региона		<a href="https://znaniyo.ru/media/prezentatsiya">https://znaniyo.ru/media/prezentatsiya</a>
Итого по модулю		7					
Общее количество часов 34							

## 2.1.16 АДАПТИВНАЯ ФИЗИЧЕСКАЯ КУЛЬТУРА

Рабочая программа по адаптивной физической культуре на уровне основного общего образования составлена на основе Требований к результатам освоения основной образовательной программы основного общего образования, представленных в Федеральном государственном образовательном стандарте основного общего образования, а также на основе характеристики планируемых результатов духовно-нравственного развития, воспитания и социализации обучающихся, представленной в программе воспитания.

### Пояснительная записка

Рабочая программа по учебному предмету «Адаптивная физическая культура» для 5—9 классов общеобразовательных организаций представляет собой методически оформленную конкретизацию требований Федерального государственного образовательного стандарта основного общего образования и раскрывает их реализацию через конкретное предметное содержание.

### Общая характеристика учебного предмета «Адаптивная физическая культура»

При создании рабочей программы учитывались потребности современного российского общества в физически крепком и дееспособном подрастающем поколении, способном активно включаться в разнообразные формы здорового образа жизни, умеющем использовать ценности физической культуры для самоопределения, саморазвития и самоактуализации. В рабочей программе нашли свои отражения объективно сложившиеся реалии современного социокультурного развития российского общества, условия деятельности образовательных организаций, возросшие требования родителей, учителей и методистов к совершенствованию содержания школьного образования, внедрению новых методик и технологий в учебно-воспитательный процесс.

В своей социально-ценностной ориентации рабочая программа сохраняет исторически сложившееся предназначение учебного предмета «Физическая культура» в качестве средства подготовки обучающихся к предстоящей жизнедеятельности, укрепления их здоровья, повышения функциональных и адаптивных возможностей систем организма, развития жизненно важных физических качеств. Программа обеспечивает преемственность с рабочей программой начального среднего общего образования, предусматривает возможность активной подготовки обучающихся к выполнению нормативов «Президентских состязаний» и «Всероссийского физкультурно-спортивного комплекса ГТО».

### Цели изучения учебного предмета «Адаптивная физическая культура»

Общей целью школьного образования по физической культуре является формирование разносторонне физически развитой личности, способной активно использовать ценности физической культуры для укрепления и длительного сохранения собственного здоровья, оптимизации трудовой деятельности и организации активного отдыха. В рабочей программе для 5—9 классов данная цель конкретизируется и связывается с формированием устойчивых мотивов и потребностей школьников в бережном отношении к своему здоровью, целостном развитии физических, психических и нравственных качеств, творческом использовании ценностей физической культуры в организации здорового образа жизни, регулярных занятиях двигательной деятельностью и спортом.

Развивающая направленность рабочей программы определяется вектором развития физических качеств и функциональных возможностей организма обучающихся, являющихся основой укрепления их здоровья, повышения надёжности и активности адаптивных процессов. Существенным достижением данной ориентации является приобретение обучающимися знаний и умений в организации самостоятельных форм занятий оздоровительной, спортивной и прикладно-

ориентированной физической культурой, возможностью познания своих физических способностей и их целенаправленного развития.

Воспитывающее значение рабочей программы заключается в содействии активной социализации обучающихся на основе осмысления и понимания роли и значения мирового и российского олимпийского движения, приобщения к их культурным ценностям, истории и современному развитию. В число практических результатов данного направления входит формирование положительных навыков и умений в общении и взаимодействии со сверстниками и учителями физической культуры, организации совместной учебной и консультативной деятельности.

Центральной идеей конструирования учебного содержания и планируемых результатов образования в основной школе является воспитание целостной личности обучающихся, обеспечение единства в развитии их физической, психической и социальной природы. Реализация этой идеи становится возможной на основе содержания учебной дисциплины «Физическая культура», которое представляется двигательной деятельностью с её базовыми компонентами: информационным (знания о физической культуре), операциональным (способы самостоятельной деятельности) и мотивационно-процессуальным (физическое совершенствование).

В целях усиления мотивационной составляющей учебного предмета, придания ей личностно значимого смысла, содержание рабочей программы представляется системой модулей, которые входят структурными компонентами в раздел «Физическое совершенствование».

Инвариантные модули включают в себя содержание базовых видов спорта: гимнастика, лёгкая атлетика, зимние виды спорта (на примере лыжной подготовки), спортивные игры, плавание. Данные модули в своём предметном содержании ориентируются на всестороннюю физическую подготовленность обучающихся, освоение ими технических действий и физических упражнений, содействующих обогащению двигательного опыта.

Вариативные модули объединены в рабочей программе модулем «Спорт», содержание которого разрабатывается образовательной организацией на основе Примерных модульных программ по физической культуре для общеобразовательных организаций, рекомендуемых Министерством просвещения Российской Федерации. Основной содержательной направленностью вариативных модулей является подготовка обучающихся к выполнению нормативных требований Всероссийского физкультурно-спортивного комплекса ГТО, активное вовлечение их в соревновательную деятельность.

Исходя из интересов обучающихся, традиций конкретного региона или образовательной организации, модуль «Спорт» может разрабатываться учителями физической культуры на основе содержания базовой физической подготовки, национальных видов спорта, современных оздоровительных систем. В настоящей рабочей программе в помощь учителям физической культуры в рамках данного модуля, представлено примерное содержание «Базовой физической подготовки».

Содержание рабочей программы изложено по годам обучения и отработано в соответствии с планируемыми результатами освоения учебного предмета «Физическая культура». Планируемые результаты распределены на три большие группы «личностные», «метапредметные» и «предметные». Достижение личностных и метапредметных результатов постепенно достигаются за весь период обучения в основной школе. Предметные результаты — планируются по годам обучения.

Содержание рабочей программы, раскрытие личностных и метапредметных результатов обеспечивает преемственность и перспективность в освоении областей знаний, которые отражают ведущие идеи учебных предметов основной школы и подчёркивают её значение для формирования

готовности учащихся к дальнейшему образованию в системе среднего полного или среднего профессионального образования.

Место учебного предмета «Адаптивная физическая культура» в учебном плане

Общий объём часов, отведённых на изучение учебной дисциплины «Адаптивная физическая культура» в МАОУ «Ефимовская СОШ» составляет 340 часов (два часа в неделю в каждом классе). На модульный блок «Базовая физическая подготовка» отводится 150 часов из общего объёма (один час в неделю в каждом классе).

При разработке рабочей программы по предмету «Адаптивная физическая культура» следует учитывать, что вариативные модули (не менее 1 часа в неделю с 5 по 9 класс) могут быть реализованы во внеурочной деятельности, в том числе в форме сетевого взаимодействия с организациями системы дополнительного образования детей.

При подготовке рабочей программы учитывались личностные и метапредметные результаты, зафиксированные в Федеральном государственном образовательном стандарте основного общего образования и в «Универсальном кодификаторе элементов содержания и требований к результатам освоения основной образовательной программы основного общего образования».

Содержание учебного предмета  
«Адаптивная физическая культура»

5 класс

Знания о физической культуре. Адаптивная физическая культура в основной школе: задачи, содержание и формы организации занятий. Система дополнительного обучения физической культуре; организация спортивной работы в общеобразовательной школе.

Физическая культура и здоровый образ жизни: характеристика основных форм занятий физической культурой, их связь с укреплением здоровья, организацией отдыха и досуга.

Исторические сведения об Олимпийских играх Древней Греции, характеристика их содержания и правил спортивной борьбы. Расцвет и завершение истории Олимпийских игр древности.

Способы самостоятельной деятельности. Режим дня и его значение для учащихся школы, связь с умственной работоспособностью. Составление индивидуального режима дня; определение основных индивидуальных видов деятельности, их временных диапазонов и последовательности в выполнении

Физическое развитие человека, его показатели и способы измерения. Осанка как показатель физического развития, правила предупреждения её нарушений в условиях учебной и бытовой деятельности. Способы измерения и оценивания осанки. Составление комплексов физических упражнений с коррекционной направленностью и правил их самостоятельного проведения.

Проведение самостоятельных занятий физическими упражнениями на открытых площадках и в домашних условиях; подготовка мест занятий, выбор одежды и обуви; предупреждение травматизма.

Оценивание состояния организма в покое и после физической нагрузки в процессе самостоятельных занятий физической культуры и спортом.

Составление дневника физической культуры.

Физическое совершенствование. Физкультурно-оздоровительная деятельность. Роль и значение физкультурно-оздоровительной деятельности в здоровом образе жизни современного человека.

Упражнения утренней зарядки и физкультминуток, дыхательной и зрительной гимнастики в процессе учебных занятий; закаливающие процедуры после занятий утренней зарядкой.

Упражнения на развитие гибкости и подвижности суставов; развитие координации; формирование телосложения с использованием внешних отягощений.

Спортивно-оздоровительная деятельность. Роль и значение спортивно-оздоровительной деятельности в здоровом образе жизни современного человека.

Модуль «Гимнастика». Кувырки вперёд и назад в группировке; кувырки вперёд ноги «скрестно»; кувырки назад из стойки на лопатках (мальчики). Опорные прыжки через гимнастического козла ноги врозь (мальчики); опорные прыжки на гимнастического козла с последующим спрыгиванием (девочки).

Упражнения на низком гимнастическом бревне: передвижение ходьбой с поворотами кругом и на 90°, лёгкие подпрыгивания; подпрыгивания толчком двумя ногами; передвижение приставным шагом (девочки). Упражнения на гимнастической лестнице: перелезание приставным шагом правым и левым боком; лазанье разноимённым способом по диагонали и одноимённым способом вверх. Расхождение на гимнастической скамейке правым и левым боком способом «удерживая за плечи».

Модуль «Лёгкая атлетика». Бег на длинные дистанции с равномерной скоростью передвижения с высокого старта; бег на короткие дистанции с максимальной скоростью передвижения. Прыжки в длину с разбега способом «согнув ноги»; прыжки в высоту с прямого разбега.

Метание малого мяча с места в вертикальную неподвижную мишень; метание малого мяча на дальность с трёх шагов разбега.

Модуль «Зимние виды спорта». Передвижение на лыжах попеременным двухшажным ходом; повороты на лыжах переступанием на месте и в движении по учебной дистанции; подъём по пологому склону способом «лесенка» и спуск в основной стойке; преодоление небольших бугров и впадин при спуске с пологого склона.

Модуль «Спортивные игры». Баскетбол. Передача мяча двумя руками от груди, на месте и в движении; ведение мяча на месте и в движении «по прямой», «по кругу» и «змейкой»; бросок мяча в корзину двумя руками от груди с места; ранее разученные технические действия с мячом.

Волейбол. Прямая нижняя подача мяча; приём и передача мяча двумя руками снизу и сверху на месте и в движении; ранее разученные технические действия с мячом.

Футбол. Удар по неподвижному мячу внутренней стороной стопы с небольшого разбега; остановка катящегося мяча способом «наступления»; ведение мяча «по прямой», «по кругу» и «змейкой»; обводка мячом ориентиров (конусов).

Совершенствование техники ранее разученных гимнастических и акробатических упражнений, упражнений лёгкой атлетики и зимних видов спорта, технических действий спортивных игр.

Модуль «Спорт». Физическая подготовка к выполнению нормативов комплекса ГТО с использованием средств базовой физической подготовки, видов спорта и оздоровительных систем физической культуры, национальных видов спорта, культурно-этнических игр.

6 класс

Знания о физической культуре. Возрождение Олимпийских игр и олимпийского движения в современном мире; роль Пьера де Кубертена в их становлении и развитии. Девиз, символика и

ритуалы современных Олимпийских игр. История организации и проведения первых Олимпийских игр современности; первые олимпийские чемпионы.

Способы самостоятельной деятельности. Ведение дневника физической культуры. Физическая подготовка и её влияние на развитие систем организма, связь с укреплением здоровья; физическая подготовленность как результат физической подготовки.

Правила и способы самостоятельного развития физических качеств. Способы определения индивидуальной физической нагрузки. Правила проведения измерительных процедур по оценке физической подготовленности. Правила техники выполнения тестовых заданий и способы регистрации их результатов.

Правила и способы составления плана самостоятельных занятий физической подготовкой.

Физическое совершенствование. Физкультурно-оздоровительная деятельность. Правила самостоятельного закаливания организма с помощью воздушных и солнечных ванн, купания в естественных водоёмах. Правила техники безопасности и гигиены мест занятий физическими упражнениями.

Оздоровительные комплексы: упражнения для профилактики нарушения зрения во время учебных занятий и работы за компьютером; упражнения для физкультпауз, направленных на поддержание оптимальной работоспособности мышц опорно-двигательного аппарата в режиме учебной деятельности.

Спортивно-оздоровительная деятельность. Модуль «Гимнастика». Акробатическая комбинация из общеразвивающих и сложно координированных упражнений, стоек и кувырков, ранее разученных акробатических упражнений.

Комбинация из стилизованных общеразвивающих упражнений и сложно-координированных упражнений ритмической гимнастики, разнообразных движений руками и ногами с разной амплитудой и траекторией, танцевальными движениями из ранее разученных танцев (девочки).

Опорные прыжки через гимнастического козла с разбега способом «согнув ноги» (мальчики) и способом «ноги врозь» (девочки).

Гимнастические комбинации на низком гимнастическом бревне с использованием стилизованных общеразвивающих и сложно-координированных упражнений, передвижений шагом и лёгким бегом, поворотами с разнообразными движениями рук и ног, удержанием статических поз (девочки).

Упражнения на невысокой гимнастической перекладине: висы; упор ноги врозь; перемах вперёд и обратно (мальчики).

Лазанье по канату в три приёма (мальчики).

Модуль «Лёгкая атлетика». Старт с опорой на одну руку и последующим ускорением; спринтерский и гладкий равномерный бег по учебной дистанции; ранее разученные беговые упражнения.

Прыжковые упражнения: прыжок в высоту с разбега способом «перешагивание»; ранее разученные прыжковые упражнения в длину и высоту; напрыгивание и спрыгивание.

Метание малого (теннисного) мяча в подвижную (раскачивающуюся) мишень.

Модуль «Зимние виды спорта». Передвижение на лыжах одновременным одношажным ходом; преодоление небольших трамплинов при спуске с пологого склона в низкой стойке; ранее

разученные упражнения лыжной подготовки; передвижения по учебной дистанции, повороты, спуски, торможение.

Модуль «Спортивные игры». Баскетбол. Технические действия игрока без мяча: передвижение в стойке баскетболиста; прыжки вверх толчком одной ногой и приземлением на другую ногу; остановка двумя шагами и прыжком.

Упражнения с мячом: ранее разученные упражнения в ведении мяча в разных направлениях и по разной траектории, на передачу и броски мяча в корзину.

Правила игры и игровая деятельность по правилам с использованием разученных технических приёмов.

Волейбол. Приём и передача мяча двумя руками снизу в разные зоны площадки команды соперника. Правила игры и игровая деятельность по правилам с использованием разученных технических приёмов в подаче мяча, его приёме и передаче двумя руками снизу и сверху.

Футбол. Удары по катящемуся мячу с разбега. Правила игры и игровая деятельность по правилам с использованием разученных технических приёмов в остановке и передаче мяча, его ведении и обводке.

Совершенствование техники ранее разученных гимнастических и акробатических упражнений, упражнений лёгкой атлетики и зимних видов спорта, технических действий спортивных игр.

Модуль «Спорт». Физическая подготовка к выполнению нормативов комплекса ГТО с использованием средств базовой физической подготовки, видов спорта и оздоровительных систем физической культуры, национальных видов спорта, культурно-этнических игр.

7 класс

Знания о физической культуре. Зарождение олимпийского движения в дореволюционной России; роль А.Д. Бутовского в развитии отечественной системы физического воспитания и спорта. Олимпийское движение в СССР и современной России; характеристика основных этапов развития. Выдающиеся советские и российские олимпийцы.

Влияние занятий физической культурой и спортом на воспитание положительных качеств личности современного человека.

Способы самостоятельной деятельности. Правила техники безопасности и гигиены мест занятий в процессе выполнения физических упражнений на открытых площадках. Ведение дневника по физической культуре.

Техническая подготовка и её значение для человека; основные правила технической подготовки. Двигательные действия как основа технической подготовки; понятие двигательного умения и двигательного навыка. Способы оценивания техники двигательных действий и организация процедуры оценивания. Ошибки при разучивании техники выполнения двигательных действий, причины и способы их предупреждения при самостоятельных занятиях технической подготовкой.

Планирование самостоятельных занятий технической подготовкой на учебный год и учебную четверть. Составление плана учебного занятия по самостоятельной технической подготовке. Способы оценивания оздоровительного эффекта занятий физической культурой с помощью «индекса Кетле», «ортостатической пробы», «функциональной пробы со стандартной нагрузкой».



Физическое совершенствование. Физкультурно-оздоровительная деятельность. Оздоровительные комплексы для самостоятельных занятий с добавлением ранее разученных упражнений: для профилактики нарушения осанки; дыхательной и зрительной гимнастики в режиме учебного дня.

Спортивно-оздоровительная деятельность. Модуль «Гимнастика». Акробатические комбинации из ранее разученных упражнений с добавлением упражнений ритмической гимнастики (девочки). Простейшие акробатические пирамиды в парах и тройках (девочки). Стойка на голове с опорой на руки; акробатическая комбинация из разученных упражнений в равновесии, стойках, кувырках (мальчики).

Комплекс упражнений степ-аэробики, включающий упражнения в ходьбе, прыжках, спрыгивании и запрыгивании с поворотами разведением рук и ног, выполняемых в среднем и высоком темпе (девочки).

Комбинация на гимнастическом бревне из ранее разученных упражнений с добавлением упражнений на статическое и динамическое равновесие (девочки). Комбинация на низкой гимнастической перекладине из ранее разученных упражнений в висах, упорах, переворотках (мальчики). Лазанье по канату в два приёма (мальчики).

Модуль «Лёгкая атлетика». Бег с преодолением препятствий способами «наступление» и «прыжковый бег»; эстафетный бег. Ранее освоенные беговые упражнения с увеличением скорости передвижения и продолжительности выполнения; прыжки с разбега в длину способом «согнув ноги» и в высоту способом «перешагивание».

Метание малого (теннисного) мяча по движущейся (катящейся) с разной скоростью мишени.

Модуль «Зимние виды спорта». Торможение и поворот на лыжах упором при спуске с пологого склона; переход с передвижения попеременным двухшажным ходом на передвижение одновременным одношажным ходом и обратно во время прохождения учебной дистанции; спуски и подъёмы ранее освоенными способами.

Модуль «Спортивные игры». Баскетбол. Передача и ловля мяча после отскока от пола; бросок в корзину двумя руками снизу и от груди после ведения. Игровая деятельность по правилам с использованием ранее разученных технических приёмов без мяча и с мячом: ведение, приёмы и передачи, броски в корзину.

Волейбол. Верхняя прямая подача мяча в разные зоны площадки соперника; передача мяча через сетку двумя руками сверху и перевод мяча за голову. Игровая деятельность по правилам с использованием ранее разученных технических приёмов.

Футбол. Средние и длинные передачи мяча по прямой и диагонали; тактические действия при выполнении углового удара и вбрасывании мяча из-за боковой линии. Игровая деятельность по правилам с использованием ранее разученных технических приёмов.

Совершенствование техники ранее разученных гимнастических и акробатических упражнений, упражнений лёгкой атлетики и зимних видов спорта, технических действий спортивных игр.

Модуль «Спорт». Физическая подготовка к выполнению нормативов комплекса ГТО с использованием средств базовой физической подготовки, видов спорта и оздоровительных систем физической культуры, национальных видов спорта, культурно-этнических игр.

8 класс

Знания о физической культуре. Физическая культура в современном обществе: характеристика основных направлений и форм организации. Всестороннее и гармоничное физическое развитие. Адаптивная физическая культура, её история и социальная значимость.

Способы самостоятельной деятельности. Коррекция осанки и разработка индивидуальных планов занятий корригирующей гимнастикой. Коррекция избыточной массы тела и разработка индивидуальных планов занятий корригирующей гимнастикой.

Составление планов-конспектов для самостоятельных занятий спортивной подготовкой. Способы учёта индивидуальных особенностей при составлении планов самостоятельных тренировочных занятий.

Физическое совершенствование. Физкультурно-оздоровительная деятельность. Профилактика перенапряжения систем организма средствами оздоровительной физической культуры: упражнения мышечной релаксации и регулирования вегетативной нервной системы, профилактики общего утомления и остроты зрения.

Спортивно-оздоровительная деятельность. Модуль «Гимнастика». Акробатическая комбинация из ранее освоенных упражнений силовой направленности, с увеличивающимся числом технических элементов в стойках, упорах, кувырках, прыжках (юноши).

Гимнастическая комбинация на гимнастическом бревне из ранее освоенных упражнений с увеличивающимся числом технических элементов в прыжках, поворотах и передвижениях (девушки). Гимнастическая комбинация на перекладине с включением ранее освоенных упражнений в упорах и висах (юноши). Гимнастическая комбинация на параллельных брусьях с включением упражнений в упоре на руках, кувырка вперёд и соскока (юноши). Вольные упражнения на базе ранее разученных акробатических упражнений и упражнений ритмической гимнастики (девушки).

Модуль «Лёгкая атлетика». Кроссовый бег; прыжок в длину с разбега способом «прогнувшись».

Правила проведения соревнований по сдаче норм комплекса ГТО. Самостоятельная подготовка к выполнению нормативных требований комплекса ГТО в беговых (бег на короткие и средние дистанции) и технических (прыжки и метание спортивного снаряда) дисциплинах лёгкой атлетики.

Модуль «Зимние виды спорта». Передвижение на лыжах одновременным бесшажным ходом; преодоление естественных препятствий на лыжах широким шагом, перешагиванием, перелазанием; торможение боковым скольжением при спуске на лыжах с пологого склона; переход с попеременного двухшажного хода на одновременный бесшажный ход и обратно; ранее разученные упражнения лыжной подготовки в передвижениях на лыжах, при спусках, подъёмах, торможении.

Модуль «Плавание». Старт прыжком с тумбочки при плавании кролем на груди; старт из воды толчком от стенки бассейна при плавании кролем на спине. Повороты при плавании кролем на груди и на спине. Проплыwanie учебных дистанций кролем на груди и на спине.

Модуль «Спортивные игры». Баскетбол. Повороты туловища в правую и левую стороны с удержанием мяча двумя руками; передача мяча одной рукой от плеча и снизу; бросок мяча двумя и одной рукой в прыжке. Игровая деятельность по правилам с использованием ранее разученных технических приёмов.

Волейбол. Прямой нападающий удар; индивидуальное блокирование мяча в прыжке с места; тактические действия в защите и нападении. Игровая деятельность по правилам с использованием ранее разученных технических приёмов.

Футбол. Удар по мячу с разбега внутренней частью подъёма стопы; остановка мяча внутренней стороной стопы. Правила игры в мини-футбол; технические и тактические действия. Игровая деятельность по правилам мини-футбола с использованием ранее разученных технических приёмов (девушки). Игровая деятельность по правилам классического футбола с использованием ранее разученных технических приёмов (юноши).

Совершенствование техники ранее разученных гимнастических и акробатических упражнений, упражнений лёгкой атлетики и зимних видов спорта, технических действий спортивных игр.

Модуль «Спорт». Физическая подготовка к выполнению нормативов Комплекса ГТО с использованием средств базовой физической подготовки, видов спорта и оздоровительных систем физической культуры, национальных видов спорта, культурно-этнических игр.

9 класс

Знания о физической культуре. Здоровье и здоровый образ жизни, вредные привычки и их пагубное влияние на здоровье человека. Туристские походы как форма организации здорового образа жизни. Профессионально-прикладная физическая культура.

Способы самостоятельной деятельности. Восстановительный массаж как средство оптимизации работоспособности, его правила и приёмы во время самостоятельных занятий физической подготовкой. Банные процедуры как средство укрепления здоровья. Измерение функциональных резервов организма. Оказание первой помощи на самостоятельных занятиях физическими упражнениями и во время активного отдыха.

Физическое совершенствование. Физкультурно-оздоровительная деятельность. Занятия физической культурой и режим питания. Упражнения для снижения избыточной массы тела. Оздоровительные, коррекционные и профилактические мероприятия в режиме двигательной активности старшеклассников

Спортивно-оздоровительная деятельность. Модуль «Гимнастика». Акробатическая комбинация с включением длинного кувырка с разбега и кувырка назад в упор, стоя ноги врозь (юноши). Гимнастическая комбинация на высокой перекладине, с включением элементов размахивания и соскока вперёд прогнувшись (юноши). Гимнастическая комбинация на параллельных брусьях, с включением двух кувырков вперёд с опорой на руки (юноши). Гимнастическая комбинация на гимнастическом бревне, с включением полушагата, стойки на колене с опорой на руки и отведением ноги назад (девушки). Черлидинг: композиция упражнений с построением пирамид, элементами степ-аэробики, акробатики и ритмической гимнастики (девушки).

Модуль «Лёгкая атлетика». Техническая подготовка в беговых и прыжковых упражнениях: бег на короткие и длинные дистанции; прыжки в длину способами «прогнувшись» и «согнув ноги»; прыжки в высоту способом «перешагивание». Техническая подготовка в метании спортивного снаряда с разбега на дальность.

Модуль «Зимние виды спорта». Техническая подготовка в передвижении лыжными ходами по учебной дистанции: попеременный двухшажный ход, одновременный одношажный ход, способы перехода с одного лыжного хода на другой.

Модуль «Плавание». Брасс: подводящие упражнения и плавание в полной координации. Повороты при плавании брассом.

Модуль «Спортивные игры». Баскетбол. Техническая подготовка в игровых действиях: ведение, передачи, приёмы и броски мяча на месте, в прыжке, после ведения.

Волейбол. Техническая подготовка в игровых действиях: подачи мяча в разные зоны площадки соперника; приёмы и передачи на месте и в движении; удары и блокировка.

Футбол. Техническая подготовка в игровых действиях: ведение, приёмы и передачи, остановки и удары по мячу с места и в движении.

Совершенствование техники ранее разученных гимнастических и акробатических упражнений, упражнений лёгкой атлетики и зимних видов спорта; технических действий спортивных игр.

Модуль «Спорт». Физическая подготовка к выполнению нормативов Комплекса ГТО с использованием средств базовой физической подготовки, видов спорта и оздоровительных систем физической культуры, национальных видов спорта, культурно-этнических игр.

Примерная программа вариативного модуля «Базовая физическая подготовка». Развитие силовых способностей. Комплексы общеразвивающих и локально воздействующих упражнений, отягощённых весом собственного тела и с использованием дополнительных средств (гантелей, эспандера, набивных мячей, штанги и т. п.). Комплексы упражнений на тренажёрных устройствах. Упражнения на гимнастических снарядах (брусьях, перекладинах, гимнастической стенке и т. п.). Броски набивного мяча двумя и одной рукой из положений стоя и сидя (вверх, вперёд, назад, в стороны, снизу и сбоку, от груди, из-за головы). Прыжковые упражнения с дополнительным отягощением (напрыгивание и спрыгивание, прыжки через скакалку, многоскоки, прыжки через препятствия и т. п.). Бег с дополнительным отягощением (в горку и с горки, на короткие дистанции, эстафеты). Передвижения в висячем и упоре на руках. Лазанье (по канату, по гимнастической стенке с дополнительным отягощением). Переноска неопредельных тяжестей (мальчишки — сверстников способом на спине). Подвижные игры с силовой направленностью (импровизированный баскетбол с набивным мячом и т. п.).

Развитие скоростных способностей. Бег на месте в максимальном темпе (в упоре о гимнастическую стенку и без упора). Челночный бег. Бег по разметкам с максимальным темпом. Повторный бег с максимальной скоростью и максимальной частотой шагов (10—15 м). Бег с ускорениями из разных исходных положений. Бег с максимальной скоростью и собиранием малых предметов, лежащих на полу и на разной высоте. Стартовые ускорения по дифференцированному сигналу. Метание малых мячей по движущимся мишеням (катящейся, раскачивающейся, летящей). Ловля теннисного мяча после отскока от пола, стены (правой и левой рукой). Передача теннисного мяча в парах правой (левой) рукой и попеременно. Ведение теннисного мяча ногами с ускорениями по прямой, по кругу, вокруг стоек. Прыжки через скакалку на месте и в движении с максимальной частотой прыжков. Преодоление полосы препятствий, включающей в себя: прыжки на разную высоту и длину, по разметкам; бег с максимальной скоростью в разных направлениях и с преодолением опор различной высоты и ширины, повороты, обегание различных предметов (легкоатлетических стоек, мячей, лежащих на полу или подвешенных на высоте). Эстафеты и подвижные игры со скоростной направленностью. Технические действия из базовых видов спорта, выполняемые с максимальной скоростью движений.

Развитие выносливости. Равномерный бег и передвижение на лыжах в режимах умеренной и большой интенсивности. Повторный бег и передвижение на лыжах в режимах максимальной и субмаксимальной интенсивности. Кроссовый бег и марш-бросок на лыжах.

Развитие координации движений. Жонглирование большими (волейбольными) и малыми (теннисными) мячами. Жонглирование гимнастической палкой. Жонглирование волейбольным мячом головой. Метание малых и больших мячей в мишень (неподвижную и двигающуюся). Передвижения по возвышенной и наклонной, ограниченной по ширине опоре (без предмета и с предметом на голове). Упражнения в статическом равновесии. Упражнения в воспроизведении

пространственной точности движений руками, ногами, туловищем. Упражнение на точность дифференцирования мышечных усилий. Подвижные и спортивные игры.

Развитие гибкости. Комплексы общеразвивающих упражнений (активных и пассивных), выполняемых с большой амплитудой движений. Упражнения на растяжение и расслабление мышц. Специальные упражнения для развития подвижности суставов (полушпагат, шпагат, выкруты гимнастической палки).

Упражнения культурно-этнической направленности. Сюжетно-образные и обрядовые игры. Технические действия национальных видов спорта.

Специальная физическая подготовка. Модуль «Гимнастика». Развитие гибкости. Наклоны туловища вперёд, назад, в стороны с возрастающей амплитудой движений в положении стоя, сидя, сидя ноги в стороны. Упражнения с гимнастической палкой (укороченной скакалкой) для развития подвижности плечевого сустава (выкруты). Комплексы общеразвивающих упражнений с повышенной амплитудой для плечевых, локтевых, тазобедренных и коленных суставов, для развития подвижности позвоночного столба. Комплексы активных и пассивных упражнений с большой амплитудой движений. Упражнения для развития подвижности суставов (полушпагат, шпагат, складка, мост).

Развитие координации движений. Прохождение усложнённой полосы препятствий, включающей быстрые кувырки (вперёд, назад), кувырки по наклонной плоскости, преодоление препятствий прыжком с опорой на руку, безопорным прыжком, быстрым лазаньем. Броски теннисного мяча правой и левой рукой в подвижную и неподвижную мишень, с места и с разбега. Касание правой и левой ногой мишеней, подвешенных на разной высоте, с места и с разбега. Разнообразные прыжки через гимнастическую скакалку на месте и с продвижением. Прыжки на точность отталкивания и приземления.

Развитие силовых способностей. Подтягивание в висе и отжимание в упоре. Передвижения в висе и упоре на руках на перекладине (мальчики), подтягивание в висе стоя (лёжа) на низкой перекладине (девочки); отжимания в упоре лёжа с изменяющейся высотой опоры для рук и ног; отжимание в упоре на низких брусьях; поднимание ног в висе на гимнастической стенке до высокой высоты; из положения лёжа на гимнастическом козле (ноги зафиксированы) сгибание туловища с различной амплитудой движений (на животе и на спине); комплексы упражнений с гантелями с индивидуально подобранной массой (движения руками, повороты на месте, наклоны, подскоки со взмахом рук); метание набивного мяча из различных исходных положений; комплексы упражнений избирательного воздействия на отдельные мышечные группы (с увеличивающимся темпом движений без потери качества выполнения); элементы атлетической гимнастики (по типу «подкачки»); приседания на одной ноге «пистолетом» с опорой на руку для сохранения равновесия).

Развитие выносливости. Упражнения с непредельными отягощениями, выполняемые в режиме умеренной интенсивности в сочетании с напряжением мышц и фиксацией положений тела. Повторное выполнение гимнастических упражнений с уменьшающимся интервалом отдыха (по типу «круговой тренировки»). Комплексы упражнений с отягощением, выполняемые в режиме непрерывного и интервального методов.

Модуль «Лёгкая атлетика». Развитие выносливости. Бег с максимальной скоростью в режиме повторно-интервального метода. Бег по пересеченной местности (кроссовый бег). Гладкий бег с равномерной скоростью в разных зонах интенсивности. Повторный бег с препятствиями в максимальном темпе. Равномерный повторный бег с финальным ускорением (на разные дистанции). Равномерный бег с дополнительным отягощением в режиме «до отказа».

Развитие силовых способностей. Специальные прыжковые упражнения с дополнительным отягощением. Прыжки вверх с доставанием подвешенных предметов. Прыжки в полуприседе (на месте, с продвижением в разные стороны). Запрыгивание с последующим спрыгиванием. Прыжки в глубину по методу ударной тренировки. Прыжки в высоту с продвижением и изменением направлений, поворотами вправо и влево, на правой, левой ноге и поочерёдно. Бег с препятствиями. Бег в горку, с дополнительным отягощением и без него. Комплексы упражнений с набивными мячами. Упражнения с локальным отягощением на мышечные группы. Комплексы силовых упражнений по методу круговой тренировки.

Развитие скоростных способностей. Бег на месте с максимальной скоростью и темпом с опорой на руки и без опоры. Максимальный бег в горку и с горки. Повторный бег на короткие дистанции с максимальной скоростью (по прямой, на повороте и со старта). Бег с максимальной скоростью «с ходу». Прыжки через скакалку в максимальном темпе. Ускорение, переходящее в многоскоки, и многоскоки, переходящие в бег с ускорением. Подвижные и спортивные игры, эстафеты.

Развитие координации движений. Специализированные комплексы упражнений на развитие координации (разрабатываются на основе учебного материала модулей «Гимнастика» и «Спортивные игры»).

Модуль «Зимние виды спорта». Развитие выносливости. Передвижения на лыжах с равномерной скоростью в режимах умеренной, большой и субмаксимальной интенсивности, с соревновательной скоростью.

Развитие силовых способностей. Передвижение на лыжах по отлогому склону с дополнительным отягощением. Скоростной подъём ступающим и скользящим шагом, бегом, «лесенкой», «ёлочкой». Упражнения в «транспортировке».

Развитие координации. Упражнения в поворотах и спусках на лыжах; проезд через «ворота» и преодоление небольших трамплинов.

Модуль «Спортивные игры». Баскетбол. Развитие скоростных способностей. Ходьба и бег в различных направлениях с максимальной скоростью с внезапными остановками и выполнением различных заданий (например, прыжки вверх, назад, вправо, влево, приседания). Ускорения с изменением направления движения. Бег с максимальной частотой (темпом) шагов с опорой на руки и без опоры. Выпрыгивание вверх с доставанием ориентиров левой (правой) рукой. Челночный бег (чередование прохождения заданных отрезков дистанции лицом и спиной вперёд). Бег с максимальной скоростью с предварительным выполнением многоскоков. Передвижения с ускорениями и максимальной скоростью приставными шагами левым и правым боком. Ведение баскетбольного мяча с ускорением и максимальной скоростью. Прыжки вверх на обеих ногах и одной ноге с места и с разбега. Прыжки с поворотами на точность приземления. Передача мяча двумя руками от груди в максимальном темпе при встречном беге в колоннах. Кувырки вперёд, назад, боком с последующим рывком на 3—5 м. Подвижные и спортивные игры, эстафеты.

Развитие силовых способностей. Комплексы упражнений с дополнительным отягощением на основные мышечные группы. Ходьба и прыжки в глубоком приседе. Прыжки на одной ноге и обеих ногах с продвижением вперед, по кругу, «змейкой», на месте с поворотом на 180° и 360°. Прыжки через скакалку в максимальном темпе на месте и с передвижением (с дополнительным отягощением и без него). Напрыгивание и спрыгивание с последующим ускорением. Многоскоки с последующим ускорением и ускорения с последующим выполнением многоскоков. Броски набивного мяча из различных исходных положений, с различной траекторией полёта одной рукой и обеими руками, стоя, сидя, в полуприседе.

Развитие выносливости. Повторный бег с максимальной скоростью с уменьшающимся интервалом отдыха. Гладкий бег по методу непрерывно-интервального упражнения. Гладкий бег в режиме большой и умеренной интенсивности. Игра в баскетбол с увеличивающимся объёмом времени игры.

Развитие координации движений. Броски баскетбольного мяча по неподвижной и подвижной мишени. Акробатические упражнения (двойные и тройные кувырки вперёд и назад). Бег с «тенью» (повторение движений партнёра). Бег по гимнастической скамейке, по гимнастическому бревну разной высоты. Прыжки по разметкам с изменяющейся амплитудой движений. Броски малого мяча в стену одной (обеими) руками с последующей его ловлей (обеими руками и одной рукой) после отскока от стены (от пола). Ведение мяча с изменяющейся по команде скоростью и направлением передвижения.

Футбол. Развитие скоростных способностей. Старты из различных положений с последующим ускорением. Бег с максимальной скоростью по прямой, с остановками (по свистку, хлопку, заданному сигналу), с ускорениями, «рывками», изменением направления передвижения. Бег в максимальном темпе. Бег и ходьба спиной вперёд с изменением темпа и направления движения (по прямой, по кругу и «змейкой»). Бег с максимальной скоростью с поворотами на 180° и 360°. Прыжки через скакалку в максимальном темпе. Прыжки по разметкам на правой (левой) ноге, между стоек, спиной вперёд. Прыжки вверх на обеих ногах и одной ноге с продвижением вперёд. Удары по мячу в стенку в максимальном темпе. Ведение мяча с остановками и ускорениями, «дриблинг» мяча с изменением направления движения. Кувырки вперёд, назад, боком с последующим рывком. Подвижные и спортивные игры, эстафеты.

Развитие силовых способностей. Комплексы упражнений с дополнительным отягощением на основные мышечные группы. Многоскоки через препятствия. Спрыгивание с возвышенной опоры с последующим ускорением, прыжком в длину и в высоту. Прыжки на обеих ногах с дополнительным отягощением (вперёд, назад, в приседе, с продвижением вперёд).

Развитие выносливости. Равномерный бег на средние и длинные дистанции. Повторные ускорения с уменьшающимся интервалом отдыха. Повторный бег на короткие дистанции с максимальной скоростью и уменьшающимся интервалом отдыха. Гладкий бег в режиме непрерывно-интервального метода. Передвижение на лыжах в режиме большой и умеренной интенсивности.

Планируемые результаты освоения

учебного предмета «физическая культура» на уровне основного общего образования

Личностные результаты

Готовность проявлять интерес к истории и развитию физической культуры и спорта в Российской Федерации, гордиться победами выдающихся отечественных спортсменов-олимпийцев;

готовность отстаивать символы Российской Федерации во время спортивных соревнований, уважать традиции и принципы современных Олимпийских игр и олимпийского движения;

готовность ориентироваться на моральные ценности и нормы межличностного взаимодействия при организации, планировании и проведении совместных занятий физической культурой и спортом, оздоровительных мероприятий в условиях активного отдыха и досуга;

готовность оценивать своё поведение и поступки во время проведения совместных занятий физической культурой, участия в спортивных мероприятиях и соревнованиях;

готовность оказывать первую медицинскую помощь при травмах и ушибах, соблюдать правила техники безопасности во время совместных занятий физической культурой и спортом;

стремление к физическому совершенствованию, формированию культуры движения и телосложения, самовыражению в избранном виде спорта;

готовность организовывать и проводить занятия физической культурой и спортом на основе научных представлений о закономерностях физического развития и физической подготовленности с учётом самостоятельных наблюдений за изменением их показателей;

осознание здоровья как базовой ценности человека, признание объективной необходимости в его укреплении и длительном сохранении посредством занятий физической культурой и спортом;

осознание необходимости ведения здорового образа жизни как средства профилактики пагубного влияния вредных привычек на физическое, психическое и социальное здоровье человека;

способность адаптироваться к стрессовым ситуациям, осуществлять профилактические мероприятия по регулированию эмоциональных напряжений, активному восстановлению организма после значительных умственных и физических нагрузок;

готовность соблюдать правила безопасности во время занятий физической культурой и спортом, проводить гигиенические и профилактические мероприятия по организации мест занятий, выбору спортивного инвентаря и оборудования, спортивной одежды;

готовность соблюдать правила и требования к организации бивуака во время туристских походов, противостоять действиям и поступкам, приносящим вред окружающей среде;

освоение опыта взаимодействия со сверстниками, форм общения и поведения при выполнении учебных заданий на уроках физической культуры, игровой и соревновательной деятельности;

повышение компетентности в организации самостоятельных занятий физической культурой, планировании их содержания и направленности в зависимости от индивидуальных интересов и потребностей;

формирование представлений об основных понятиях и терминах физического воспитания и спортивной тренировки, умений руководствоваться ими в познавательной и практической деятельности, общении со сверстниками, публичных выступлениях и дискуссиях.

#### Метапредметные результаты

Универсальные познавательные действия:

проводить сравнение соревновательных упражнений Олимпийских игр древности и современных Олимпийских игр, выявлять их общность и различия;

осмысливать Олимпийскую хартию как основополагающий документ современного олимпийского движения, приводить примеры её гуманистической направленности;

анализировать влияние занятий физической культурой и спортом на воспитание положительных качеств личности, устанавливать возможность профилактики вредных привычек;

характеризовать туристские походы как форму активного отдыха, выявлять их целевое предназначение в сохранении и укреплении здоровья; руководствоваться требованиями техники безопасности во время передвижения по маршруту и организации бивуака;

устанавливать причинно-следственную связь между планированием режима дня и изменениями показателей работоспособности;



устанавливать связь негативного влияния нарушения осанки на состояние здоровья и выявлять причины нарушений, измерять индивидуальную форму и составлять комплексы упражнений по профилактике и коррекции выявляемых нарушений;

устанавливать причинно-следственную связь между уровнем развития физических качеств, состоянием здоровья и функциональными возможностями основных систем организма;

устанавливать причинно-следственную связь между качеством владения техникой физического упражнения и возможностью возникновения травм и ушибов во время самостоятельных занятий физической культурой и спортом;

устанавливать причинно-следственную связь между подготовкой мест занятий на открытых площадках и правилами предупреждения травматизма.

Универсальные коммуникативные действия:

выбирать, анализировать и систематизировать информацию из разных источников об образцах техники выполнения разучиваемых упражнений, правилах планирования самостоятельных занятий физической и технической подготовкой;

вести наблюдения за развитием физических качеств, сравнивать их показатели с данными возрастно-половых стандартов, составлять планы занятий на основе определённых правил и регулировать нагрузку по частоте пульса и внешним признакам утомления;

описывать и анализировать технику разучиваемого упражнения, выделять фазы и элементы движений, подбирать подготовительные упражнения и планировать последовательность решения задач обучения; оценивать эффективность обучения посредством сравнения с эталонным образцом;

наблюдать, анализировать и контролировать технику выполнения физических упражнений другими учащимися, сравнивать её с эталонным образцом, выявлять ошибки и предлагать способы их устранения;

изучать и коллективно обсуждать технику «иллюстративного образца» разучиваемого упражнения, рассматривать и моделировать появление ошибок, анализировать возможные причины их появления, выяснять способы их устранения.

Универсальные учебные регулятивные действия:

составлять и выполнять индивидуальные комплексы физических упражнений с разной функциональной направленностью, выявлять особенности их воздействия на состояние организма, развитие его резервных возможностей с помощью процедур контроля и функциональных проб;

составлять и выполнять акробатические и гимнастические комплексы упражнений, самостоятельно разучивать сложно-координированные упражнения на спортивных снарядах;

активно взаимодействовать в условиях учебной и игровой деятельности, ориентироваться на указания учителя и правила игры при возникновении конфликтных и нестандартных ситуаций, признавать своё право и право других на ошибку, право на её совместное исправление;

разучивать и выполнять технические действия в игровых видах спорта, активно взаимодействуют при совместных тактических действиях в защите и нападении, терпимо относятся к ошибкам игроков своей команды и команды соперников;

организовывать оказание первой помощи при травмах и ушибах во время самостоятельных занятий физической культурой и спортом, применять способы и приёмы помощи в зависимости от характера и признаков полученной травмы.

Предметные результаты освоения учебного предмета «физическая культура»

По учебному предмету "Физическая культура":

- 1) формирование привычки к здоровому образу жизни и занятиям физической культурой;
- 2) умение планировать самостоятельные занятия физической культурой и строить индивидуальные программы оздоровления и физического развития;
- 3) умение отбирать физические упражнения и регулировать физические нагрузки для самостоятельных систематических занятий с различной функциональной направленностью с учетом индивидуальных возможностей и особенностей обучающихся, планировать содержание этих занятий, включать их в режим учебного дня и учебной недели;
- 4) организацию самостоятельных систематических занятий физическими упражнениями с соблюдением правил техники безопасности и профилактики травматизма;
- 5) умение оказывать первую помощь при травмах (например: извлечение и перемещение пострадавших, проведение иммобилизации с помощью подручных средств, выполнение осмотра пострадавшего на наличие наружных кровотечений и мероприятий по их остановке);
- 6) умение проводить мониторинг физического развития и физической подготовленности, наблюдение за динамикой развития своих физических качеств и двигательных способностей, оценивать состояние организма и определять тренирующее воздействие занятий физическими упражнениями, определять индивидуальные режимы физической нагрузки, контролировать направленность ее воздействия на организм во время самостоятельных занятий физическими упражнениями;
- 7) умение выполнять комплексы общеразвивающих и корригирующих упражнений;
- 8) владение основами технических действий и приемами различных видов спорта, их использование в игровой и соревновательной деятельности;
- 9) умение повышать функциональные возможности систем организма при подготовке к выполнению нормативов Всероссийского физкультурно-спортивного комплекса "Готов к труду и обороне" (ГТО).

5 класс

К концу обучения в 5 классе обучающийся научится:

выполнять требования безопасности на уроках физической культуры, на самостоятельных занятиях физическими упражнениями в условиях активного отдыха и досуга;

проводить измерение индивидуальной осанки и сравнивать её показатели со стандартами, составлять комплексы упражнений по коррекции и профилактике её нарушения, планировать их выполнение в режиме дня;

составлять дневник физической культуры и вести в нём наблюдение за показателями физического развития и физической подготовленности, планировать содержание и регулярность проведения самостоятельных занятий;

осуществлять профилактику утомления во время учебной деятельности, выполнять комплексы упражнений физкультминуток, дыхательной и зрительной гимнастики;

выполнять комплексы упражнений оздоровительной физической культуры на развитие гибкости, координации и формирование телосложения;

выполнять опорный прыжок с разбега способом «ноги врозь» (мальчики) и способом «напрыгивания с последующим спрыгиванием» (девочки);

выполнять упражнения в висах и упорах на низкой гимнастической перекладине (мальчики); в передвижениях по гимнастическому бревну ходьбой и приставным шагом с поворотами, подпрыгиванием на двух ногах на месте и с продвижением (девочки);

передвигаться по гимнастической стенке приставным шагом, лазать разноимённым способом вверх и по диагонали;

выполнять бег с равномерной скоростью с высокого старта по учебной дистанции;

демонстрировать технику прыжка в длину с разбега способом «согнув ноги»;

передвигаться на лыжах попеременным двухшажным ходом (для бесснежных районов — имитация передвижения);

демонстрировать технические действия в спортивных играх:

баскетбол (ведение мяча с равномерной скоростью в разных направлениях; приём и передача мяча двумя руками от груди с места и в движении);

волейбол (приём и передача мяча двумя руками снизу и сверху с места и в движении, прямая нижняя подача);

футбол (ведение мяча с равномерной скоростью в разных направлениях, приём и передача мяча, удар по неподвижному мячу с небольшого разбега);

тренироваться в упражнениях общефизической и специальной физической подготовки с учётом индивидуальных и возрастно-половых особенностей.

6 класс

К концу обучения в 6 классе обучающийся научится:

характеризовать Олимпийские игры современности как международное культурное явление, роль Пьера де Кубертена в их историческом возрождении; обсуждать историю возникновения девиза, символики и ритуалов Игр;

измерять индивидуальные показатели физических качеств, определять их соответствие возрастным нормам и подбирать упражнения для их направленного развития;

контролировать режимы физической нагрузки по частоте пульса и степени утомления организма по внешним признакам во время самостоятельных занятий физической подготовкой;

готовить места для самостоятельных занятий физической культурой и спортом в соответствии с правилами техники безопасности и гигиеническими требованиями;

отбирать упражнения оздоровительной физической культуры и составлять из них комплексы физкультминуток и физкультпауз для оптимизации работоспособности и снятия мышечного утомления в режиме учебной деятельности;

составлять и выполнять акробатические комбинации из разученных упражнений, наблюдать и анализировать выполнение другими учащимися, выявлять ошибки и предлагать способы устранения;

выполнять лазанье по канату в три приёма (мальчики), составлять и выполнять комбинацию на низком бревне из стилизованных общеразвивающих и сложно-координированных упражнений (девочки);

выполнять беговые упражнения с максимальным ускорением, использовать их в самостоятельных занятиях для развития быстроты и равномерный бег для развития общей выносливости;

выполнять прыжок в высоту с разбега способом «перешагивание», наблюдать и анализировать его выполнение другими учащимися, сравнивая с заданным образцом, выявлять ошибки и предлагать способы устранения;

выполнять передвижение на лыжах одновременным одношажным ходом, наблюдать и анализировать его выполнение другими учащимися, сравнивая с заданным образцом, выявлять ошибки и предлагать способы устранения (для бесснежных районов — имитация передвижения);

выполнять правила и демонстрировать технические действия в спортивных играх:

баскетбол (технические действия без мяча; броски мяча двумя руками снизу и от груди с места; использование разученных технических действий в условиях игровой деятельности);

волейбол (приём и передача мяча двумя руками снизу и сверху в разные зоны площадки соперника; использование разученных технических действий в условиях игровой деятельности);

футбол (ведение мяча с разной скоростью передвижения, с ускорением в разных направлениях; удар по катящемуся мячу с разбега; использование разученных технических действий в условиях игровой деятельности);

тренироваться в упражнениях общефизической и специальной физической подготовки с учётом индивидуальных и возрастно-половых особенностей.

7 класс

К концу обучения в 7 классе обучающийся научится:

проводить анализ причин зарождения современного олимпийского движения, давать характеристику основным этапам его развития в СССР и современной России;

объяснять положительное влияние занятий физической культурой и спортом на воспитание личностных качеств современных школьников, приводить примеры из собственной жизни;

объяснять понятие «техника физических упражнений», руководствоваться правилами технической подготовки при самостоятельном обучении новым физическим упражнениям, проводить процедуры оценивания техники их выполнения;

составлять планы самостоятельных занятий физической и технической подготовкой, распределять их в недельном и месячном циклах учебного года, оценивать их оздоровительный эффект с помощью «индекса Кетле» и «ортостатической пробы» (по образцу);

выполнять лазанье по канату в два приёма (юноши) и простейшие акробатические пирамиды в парах и тройках (девушки);

составлять и самостоятельно разучивать комплекс степ-аэробики, включающий упражнения в ходьбе, прыжках, спрыгивании и запрыгивании с поворотами, разведением рук и ног (девушки);

выполнять стойку на голове с опорой на руки и включать её в акробатическую комбинацию из ранее освоенных упражнений (юноши);

выполнять беговые упражнения с преодолением препятствий способами «наступление» и «прыжковый бег», применять их в беге по пересечённой местности;

выполнять метание малого мяча на точность в неподвижную, качающуюся и катящуюся с разной скоростью мишень;

выполнять переход с передвижения попеременным двухшажным ходом на передвижение одновременным одношажным ходом и обратно во время прохождения учебной дистанции; наблюдать и анализировать его выполнение другими учащимися, сравнивая с заданным образцом, выявлять ошибки и предлагать способы устранения (для бесснежных районов — имитация перехода);

демонстрировать и использовать технические действия спортивных игр:

баскетбол (передача и ловля мяча после отскока от пола; броски мяча двумя руками снизу и от груди в движении; использование разученных технических действий в условиях игровой деятельности);

волейбол (передача мяча за голову на своей площадке и через сетку; использование разученных технических действий в условиях игровой деятельности);

футбол (средние и длинные передачи футбольного мяча; тактические действия при выполнении углового удара и вбрасывании мяча из-за боковой линии; использование разученных технических действий в условиях игровой деятельности);

тренироваться в упражнениях общефизической и специальной физической подготовки с учётом индивидуальных и возрастно-половых особенностей.

8 класс

К концу обучения в 8 классе обучающийся научится:

проводить анализ основных направлений развития физической культуры в Российской Федерации, характеризовать содержание основных форм их организации;

анализировать понятие «всестороннее и гармоничное физическое развитие», раскрывать критерии и приводить примеры, устанавливая связь с наследственными факторами и занятиями физической культурой и спортом;

проводить занятия оздоровительной гимнастикой по коррекции индивидуальной формы осанки и избыточной массы тела;

составлять планы занятия спортивной тренировкой, определять их целевое содержание в соответствии с индивидуальными показателями развития основных физических качеств;

выполнять гимнастическую комбинацию на гимнастическом бревне из ранее освоенных упражнений с добавлением элементов акробатики и ритмической гимнастики (девушки);

выполнять комбинацию на параллельных брусьях с включением упражнений в упоре на руках, кувырка вперёд и соскока; наблюдать их выполнение другими учащимися и сравнивать с заданным образцом, анализировать ошибки и причины их появления, находить способы устранения (юноши);

выполнять прыжок в длину с разбега способом «прогнувшись», наблюдать и анализировать технические особенности в выполнении другими учащимися, выявлять ошибки и предлагать способы устранения;

выполнять тестовые задания комплекса ГТО в беговых и технических легкоатлетических дисциплинах в соответствии с установленными требованиями к их технике;

выполнять передвижение на лыжах одновременным бесшажным ходом; переход с попеременного двухшажного хода на одновременный бесшажный ход; преодоление естественных препятствий на лыжах широким шагом, перешагиванием, перелазанием (для бесснежных районов — имитация передвижения);

соблюдать правила безопасности в бассейне при выполнении плавательных упражнений;

выполнять прыжки в воду со стартовой тумбы;

выполнять технические элементы плавания кролем на груди в согласовании с дыханием;

демонстрировать и использовать технические действия спортивных игр:

баскетбол (передача мяча одной рукой снизу и от плеча; бросок в корзину двумя и одной рукой в прыжке; тактические действия в защите и нападении; использование разученных технических и тактических действий в условиях игровой деятельности);

волейбол (прямой нападающий удар и индивидуальное блокирование мяча в прыжке с места; тактические действия в защите и нападении; использование разученных технических и тактических действий в условиях игровой деятельности);

футбол (удары по неподвижному, катящемуся и летящему мячу с разбега внутренней и внешней частью подъёма стопы; тактические действия игроков в нападении и защите; использование разученных технических и тактических действий в условиях игровой деятельности);

тренироваться в упражнениях общефизической и специальной физической подготовки с учётом индивидуальных и возрастно-половых особенностей.

9 класс

К концу обучения в 9 классе обучающийся научится:

отстаивать принципы здорового образа жизни, раскрывать эффективность его форм в профилактике вредных привычек; обосновывать пагубное влияние вредных привычек на здоровье человека, его социальную и производственную деятельность;

понимать пользу туристских подходов как формы организации здорового образа жизни, выполнять правила подготовки к пешим походам, требования безопасности при передвижении и организации бивуака;

объяснять понятие «профессионально-прикладная физическая культура», её целевое предназначение, связь с характером и особенностями профессиональной деятельности; понимать необходимость занятий профессионально-прикладной физической подготовкой учащихся общеобразовательной школы;

использовать приёмы массажа и применять их в процессе самостоятельных занятий физической культурой и спортом, выполнять гигиенические требования к процедурам массажа;

измерять индивидуальные функциональные резервы организма с помощью проб Штанге, Генча, «задержки дыхания»; использовать их для планирования индивидуальных занятий спортивной и профессионально-прикладной физической подготовкой;

определять характер травм и ушибов, встречающихся на самостоятельных занятиях физическими упражнениями и во время активного отдыха, применять способы оказания первой помощи;

составлять и выполнять комплексы упражнений из разученных акробатических упражнений с повышенными требованиями к технике их выполнения (юноши);

составлять и выполнять гимнастическую комбинацию на высокой перекладине из разученных упражнений, с включением элементов размахивания и соскока вперёд способом «прогнувшись» (юноши);

составлять и выполнять композицию упражнений черлидинга с построением пирамид, элементами степ-аэробики и акробатики (девушки);

составлять и выполнять комплекс ритмической гимнастики с включением элементов художественной гимнастики, упражнений на гибкость и равновесие (девушки);

совершенствовать технику беговых и прыжковых упражнений в процессе самостоятельных занятий технической подготовкой к выполнению нормативных требований комплекса ГТО;

совершенствовать технику передвижения лыжными ходами в процессе самостоятельных занятий технической подготовкой к выполнению нормативных требований комплекса ГТО;

соблюдать правила безопасности в бассейне при выполнении плавательных упражнений;

выполнять повороты кувырком, маятником;

выполнять технические элементы брассом в согласовании с дыханием;

совершенствовать технические действия в спортивных играх: баскетбол, волейбол, футбол, взаимодействовать с игроками своих команд в условиях игровой деятельности, при организации тактических действий в нападении и защите;

тренироваться в упражнениях общефизической и специальной физической подготовки с учётом индивидуальных и возрастно-половых особенностей.





## ТЕМАТИЧЕСКОЕ ПЛАНИРОВАНИЕ 5 КЛАСС

№ п/п	Наименование разделов и тем программы	Количество часов			Виды деятельности	Модуль воспитательной программы «Школьный урок»	Электронные (цифровые) образовательные ресурсы
		Всего	Контрольные	Практические			
	<b>РАЗДЕЛ 1. ЗНАНИЯ О ФИЗИЧЕСКОЙ КУЛЬТУРЕ</b>						
1.1	Знакомство с программным материалом и требованиями к его освоению	0.5	0	0	обсуждают задачи и содержание занятий физической культурой на предстоящий учебный год; высказывают свои пожелания и предложения, конкретизируют требования по отдельным разделам и темам; интересуются работой спортивных секций и их расписанием; задают вопросы по организации спортивных соревнований, делают выводы о возможном в них участии;		<a href="https://resh.edu.ru/subject/9/">https://resh.edu.ru/subject/9/</a>
1.2	Знакомство с системой дополнительного обучения физической культуре и организацией спортивной работы в школе	0.5	0	0	описывают основные формы оздоровительных занятий, конкретизируют их значение для здоровья человека: утренняя зарядка; физкультминутки и физкультпаузы, прогулки и занятия на открытом воздухе, занятия физической культурой, тренировочные занятия по видам спорта; приводят примеры содержательного наполнения форм занятий физкультурно-оздоровительной и спортивно-оздоровительной направленности; осознают положительное влияние каждой из форм организации занятий на состояние здоровья, физическое развитие и физическую подготовленность;		<a href="https://resh.edu.ru/subject/9/">https://resh.edu.ru/subject/9/</a>
1.3	Знакомство с понятием «здоровый образ жизни» и значением здорового образа жизни в жизнедеятельности современного человека	0.5	0	0	задают вопросы по организации спортивных соревнований, делают выводы о возможном в них участии; описывают основные формы оздоровительных занятий, конкретизируют их значение для здоровья человека: утренняя зарядка; физкультминутки и физкультпаузы, прогулки и занятия на открытом воздухе, занятия физической культурой, тренировочные занятия по видам	Международный день пожилых людей	<a href="https://resh.edu.ru/subject/9/">https://resh.edu.ru/subject/9/</a>

					спорта;; приводят примеры содержательного наполнения форм занятий физкультурно-оздоровительной и спортивно-оздоровительной направленности;; осознают положительное влияние каждой из форм организации занятий на состояние здоровья, физическое развитие и физическую подготовленность;		
1.4	Знакомство с историей древних Олимпийских игр	0.5	0	0	характеризуют Олимпийские игры как яркое культурное событие Древнего мира; излагают версию их появления и причины завершения;; анализируют состав видов спорта, входивших в программу Олимпийских игр Древней Греции, сравнивают их с видами спорта из программы современных Олимпийских игр;; устанавливают общность и различия в организации древних и современных Олимпийских игр;		<a href="https://resh.edu.ru/subject/9/">https://resh.edu.ru/subject/9/</a>
	Итого по разделу	2					
	<b>РАЗДЕЛ 2. СПОСОБЫ САМОСТОЯТЕЛЬНОЙ ДЕЯТЕЛЬНОСТИ</b>						
2.1.	Режим дня и его значение для современного школьника	0.5	0	0	знакомятся с понятием «работоспособность» и изменениями показателей работоспособности в течение дня; устанавливают причинно-следственную связь между видами деятельности, их содержанием и напряжённостью и показателями работоспособности;		<a href="https://resh.edu.ru/subject/9/">https://resh.edu.ru/subject/9/</a>
2.2.	Самостоятельное составление индивидуального режима дня	0.5	0	0	устанавливают причинно-следственную связь между планированием режима дня школьника и изменениями показателей работоспособности в течение дня.; определяют индивидуальные виды деятельности в течение дня, устанавливают временной диапазон и последовательность их выполнения;		<a href="https://resh.edu.ru/subject/9/">https://resh.edu.ru/subject/9/</a>
2.3.	Физическое развитие человека и факторы, влияющие на его показатели	0.5	0	0	составляют индивидуальный режим дня и оформляют его в виде таблицы.;		<a href="https://resh.edu.ru/subject/9/">https://resh.edu.ru/subject/9/</a>

2.4.	Осанка как показатель физического развития и здоровья школьника	0.5	0	0	знакомятся с понятием «физическое развитие» в значении «процесс взросления организма под влиянием наследственных программ»;		<a href="https://resh.edu.ru/subject/9/">https://resh.edu.ru/subject/9/</a>
2.5.	Измерение индивидуальных показателей физического развития	0.5	0	0.5	приводят примеры влияния занятий физическими упражнениями на показатели физического развития.;		<a href="https://resh.edu.ru/subject/9/">https://resh.edu.ru/subject/9/</a>
2.6.	Упражнения для профилактики нарушения осанки	0.5	0	0.5	знакомятся с понятиями «правильная осанка» и «неправильная осанка», видами осанки и возможными причинами нарушения;		<a href="https://resh.edu.ru/subject/9/">https://resh.edu.ru/subject/9/</a>
2.7.	Организация и проведение самостоятельных занятий	0.5	0	0.5	измеряют показатели индивидуального физического развития (длины и массы тела, окружности грудной клетки, осанки):		<a href="https://resh.edu.ru/subject/9/">https://resh.edu.ru/subject/9/</a>
2.8.	Процедура определения состояния организма с помощью одномоментной функциональной пробы	0.5	0	0.5	выявляют соответствие текущих индивидуальных показателей стандартным показателям с помощью стандартных таблиц;;		<a href="https://resh.edu.ru/subject/9/">https://resh.edu.ru/subject/9/</a>
2.9.	Исследование влияния оздоровительных форм занятий физической культурой на работу сердца	0.5	0	0.5	выбирают индивидуальный способ регистрации пульса (наложением руки на запястье, на сонную артерию, в область сердца); разучивают способ проведения одномоментной пробы в состоянии относительного покоя, определяют состояние организма по определённой формуле;		<a href="https://resh.edu.ru/subject/9/">https://resh.edu.ru/subject/9/</a>
2.10	Ведение дневника физической культуры	0.5	0	0.5	разучивают способ проведения одномоментной пробы после выполнения физической нагрузки и определяют состояние организма по определённой формуле;; измеряют пульс после выполнения упражнений (или двигательных действий) в начале, середине и по окончании самостоятельных занятий;; сравнивают полученные данные с показателями таблицы физических нагрузок и определяют её характеристики;		<a href="https://resh.edu.ru/subject/9/">https://resh.edu.ru/subject/9/</a>
	Итого по разделу	5					
	Раздел 3. ФИЗИЧЕСКОЕ СОВЕРШЕНСТВОВАНИЕ						

3.1.	Знакомство с понятием «физкультурно-оздоровительная деятельность»	0.25	0	0.25	знакомятся с понятием «физкультурно-оздоровительная деятельность», ролью и значением физкультурно-оздоровительной деятельности в здоровом образе жизни современного человека.;	Международный день инвалидов.	<a href="https://resh.edu.ru/subject/9/">https://resh.edu.ru/subject/9/</a>
3.2.	Упражнения утренней зарядки	0.25	0	0.25	отбирают и составляют комплексы упражнений утренней зарядки и физкультминуток для занятий в домашних условиях без предметов, с гимнастической палкой и гантелями, с использованием стула;		<a href="https://resh.edu.ru/subject/9/">https://resh.edu.ru/subject/9/</a>
3.3.	Упражнения дыхательной и зрительной гимнастики	0.25	0	0.25	разучивают упражнения дыхательной и зрительной гимнастики для профилактики утомления во время учебных занятий.;		<a href="https://resh.edu.ru/subject/9/">https://resh.edu.ru/subject/9/</a>
3.4.	Водные процедуры после утренней зарядки	0.25	0	0.25	закрепляют и совершенствуют навыки проведения закаливающей процедуры способом обливания;		<a href="https://resh.edu.ru/subject/9/">https://resh.edu.ru/subject/9/</a>
3.5.	Упражнения на развитие гибкости	0.5	0	0.5	разучивают упражнения на подвижность суставов, выполняют их из разных исходных положений, с одноимёнными и разноимёнными движениями рук и ног, вращением туловища с большой амплитудой.;		<a href="https://resh.edu.ru/subject/9/">https://resh.edu.ru/subject/9/</a>
3.6.	Упражнения на развитие координации	0.5	0	0.5	разучивают упражнения в равновесии, точности движений, жонглировании малым (теннисным) мячом;		<a href="https://resh.edu.ru/subject/9/">https://resh.edu.ru/subject/9/</a>
3.7.	Упражнения на формирование телосложения	1	0	1	разучивают упражнения с гантелями на развитие отдельных мышечных групп.;		<a href="https://resh.edu.ru/subject/9/">https://resh.edu.ru/subject/9/</a>
3.8.	Модуль «Лёгкая атлетика». Бег с равномерной скоростью на длинные дистанции	2	0	2	закрепляют и совершенствуют технику высокого старта: знакомятся с образцом учителя, анализируют и уточняют детали и элементы техники; описывают технику равномерного бега и разучивают его на учебной дистанции (за лидером, с коррекцией скорости передвижения учителем);		<a href="https://resh.edu.ru/subject/9/">https://resh.edu.ru/subject/9/</a>
3.9.	Модуль «Лёгкая атлетика». Знакомство с	1	0	1	знакомятся с рекомендациями по технике безопасности во время выполнения беговых		<a href="https://resh.edu.ru/subject/9/">https://resh.edu.ru/subject/9/</a>

	рекомендациями по технике безопасности во время выполнения беговых упражнений на самостоятельных занятиях лёгкой атлетикой				упражнений на самостоятельных занятиях лёгкой атлетикой		
3.10.	Модуль «Лёгкая атлетика». Бег с максимальной скоростью на короткие дистанции	2	0	2	закрепляют и совершенствуют технику бега на короткие дистанции с высокого старта; разучивают стартовое и финишное ускорение; разучивают бег с максимальной скоростью с высокого старта по учебной дистанции в 60 м.;		<a href="https://resh.edu.ru/subject/9/">https://resh.edu.ru/subject/9/</a>
3.11.	Модуль «Лёгкая атлетика». Прыжок в длину с разбега способом «согнув ноги»»	1	0	1	закрепляют и совершенствуют технику прыжка в длину с разбега способом «согнув ноги»; контролируют технику выполнения упражнения другими учащимися, сравнивают её с образцом и выявляют возможные ошибки, предлагают способы их устранения (обучение в группах).		<a href="https://resh.edu.ru/subject/9/">https://resh.edu.ru/subject/9/</a>
3.12.	Модуль «Лёгкая атлетика». Прыжок в длину с разбега способом «согнув ноги»	1	0	1	закрепляют и совершенствуют технику прыжка в длину с разбега способом «согнув ноги»;		<a href="https://resh.edu.ru/subject/9/">https://resh.edu.ru/subject/9/</a>
3.13.	Модуль «Лёгкая атлетика». Прыжок в длину с разбега способом «согнув ноги»	1	0	1	знакомятся с рекомендациями учителя по технике безопасности на занятиях прыжками и со способами их использования для развития скоростно-силовых способностей;	День отца в России.	<a href="https://resh.edu.ru/subject/9/">https://resh.edu.ru/subject/9/</a>
3.14.	Модуль «Лёгкая атлетика». Знакомство с рекомендациями учителя по технике безопасности на занятиях прыжками и со способами их использования для развития скоростно-силовых способностей	1	0	1	знакомятся с рекомендациями учителя по технике безопасности на занятиях прыжками и со способами их использования для развития скоростно-силовых способностей;		<a href="https://resh.edu.ru/subject/9/">https://resh.edu.ru/subject/9/</a>
3.15.	Модуль «Лёгкая атлетика». Метание малого мяча в неподвижную мишень	1	0	1	рассматривают, обсуждают и анализируют иллюстративный образец метания, выделяют фазы движения и анализируют их технику; определяют задачи для самостоятельного обучения и закрепления техники метания малого мяча в неподвижную мишень;		<a href="https://resh.edu.ru/subject/9/">https://resh.edu.ru/subject/9/</a>
3.16.	Модуль «Лёгкая атлетика». Метание малого мяча на дальность	1	0	1			<a href="https://resh.edu.ru/subject/9/">https://resh.edu.ru/subject/9/</a>

3.17.	Модуль «Гимнастика». Знакомство с понятием «спортивно-оздоровительная деятельность».	1	0	1	знакомятся с понятием «спортивно-оздоровительная деятельность», ролью и значением спортивно-оздоровительной деятельности в здоровом образе жизни современного человека.;		<a href="https://resh.edu.ru/subject/9/">https://resh.edu.ru/subject/9/</a>
3.18.	Модуль «Гимнастика». Кувырок вперёд в группировке	1	0	1	описывают технику выполнения кувырка вперёд с выделением фаз движения, выясняют возможность появления ошибок и причин их появления (на основе предшествующего опыта);		<a href="https://resh.edu.ru/subject/9/">https://resh.edu.ru/subject/9/</a>
3.19.	Модуль «Гимнастика». Кувырок назад в группировке	1	0	1	описывают технику выполнения кувырка назад в группировке с выделением фаз движения, характеризуют возможные ошибки и причины их появления на основе предшествующего опыта;		<a href="https://resh.edu.ru/subject/9/">https://resh.edu.ru/subject/9/</a>
3.20.	Модуль «Гимнастика». Кувырок вперёд ноги «скрестно»	1	0	1	определяют задачи для самостоятельного обучения и закрепления техники кувырка вперёд ноги «скрестно»; выполняют кувырок вперёд ноги «скрестно» по фазам и в полной координации; повторяют описание техники прыжка и его отдельные фазы;		<a href="https://resh.edu.ru/subject/9/">https://resh.edu.ru/subject/9/</a>
3.21.	Модуль «Гимнастика». Кувырок назад из стойки на лопатках	1	0	1	разучивают технику кувырка назад из стойки на лопатках по фазам движения и в полной координации; контролируют технику выполнения упражнения другими учащимися, анализируют её с помощью сравнения с техникой образца, выявляют ошибки и предлагают способы их устранения (обучение в парах).		<a href="https://resh.edu.ru/subject/9/">https://resh.edu.ru/subject/9/</a>
3.22.	Модуль «Гимнастика». Опорный прыжок на гимнастического козла	1	0	1	описывают технику выполнения прыжка с выделением фаз движений; повторяют подводящие упражнения и оценивают технику их выполнения; определяют задачи и последовательность самостоятельного обучения технике опорного прыжка; разучивают технику прыжка по фазам и в полной координации; контролируют технику выполнения		<a href="https://resh.edu.ru/subject/9/">https://resh.edu.ru/subject/9/</a>

					упражнения другими учащимися, сравнивают её с образцом и выявляют возможные ошибки, предлагают способы их устранения (обучение в группах).		
3.23.	Модуль «Гимнастика». Гимнастическая комбинация на низком гимнастическом бревне для развития точности движения	1	0	1	разучивают упражнения комбинации на полу, на гимнастической скамейке, на напольном гимнастическом бревне, на низком гимнастическом бревне; контролируют технику выполнения комбинации другими учащимися, сравнивают её с иллюстративным образцом и выявляют возможные ошибки, предлагают способы их устранения (обучение в группах).	День матери в России	<a href="https://resh.edu.ru/subject/9/">https://resh.edu.ru/subject/9/</a>
3.24.	Модуль «Гимнастика». Расхождение на гимнастической скамейке в парах	1	0	1	закрепляют и совершенствуют технику лазанья по гимнастической стенке разноимённым способом, передвижение приставным шагом; знакомятся с образцом учителя, наблюдают и анализируют технику лазанья одноимённым способом, описывают её по фазам движения;; разучивают лазанье одноимённым способом по фазам движения и в полной координации;		<a href="https://resh.edu.ru/subject/9/">https://resh.edu.ru/subject/9/</a>
3.25.	Модуль «Зимние виды спорта». Передвижение на лыжах попеременным двухшажным ходом	1	0	1	закрепляют и совершенствуют технику передвижения на лыжах попеременным двухшажным ходом; рассматривают, обсуждают и анализируют иллюстративный образец техники передвижения на лыжах попеременным двухшажным ходом, выделяют основные фазы движения, определяют возможные ошибки в технике передвижения;		<a href="https://resh.edu.ru/subject/9/">https://resh.edu.ru/subject/9/</a>
3.26.	Модуль «Зимние виды спорта». Знакомство с рекомендациями учителя по технике безопасности на занятиях лыжной подготовкой; способами использования упражнений в передвижении на лыжах для развития выносливости	1	0	1	контролируют технику выполнения передвижения на лыжах попеременным двухшажным ходом другими учащимися, выявляют возможные ошибки и предлагают способы их устранения (работа в парах).;		<a href="https://resh.edu.ru/subject/9/">https://resh.edu.ru/subject/9/</a>

3.27.	Модуль «Зимние виды спорта». Повороты на лыжах способом переступания	1	0	1	повторяют подводящие и имитационные упражнения, передвижение по фазам движения и в полной координации;; закрепляют и совершенствуют технику поворота на лыжах способом переступания на месте и при передвижении по учебной дистанции;; контролируют технику выполнения поворотов в движении другими учащимися, выявляют возможные ошибки и предлагают способы их устранения (работа в парах);;		<a href="https://resh.edu.ru/subject/9/">https://resh.edu.ru/subject/9/</a>
3.28.	Модуль «Зимние виды спорта». Подъём в горку на лыжах способом «лесенка»	1	0	1	применяют повороты способом переступания при прохождении учебных дистанций на лыжах попеременным двухшажным ходом с равномерной скоростью.; изучают и анализируют технику подъёма на лыжах в горку способом «лесенка» по иллюстративному образцу, проводят сравнение с образцом техники учителя;;		<a href="https://resh.edu.ru/subject/9/">https://resh.edu.ru/subject/9/</a>
3.29.	Модуль «Зимние виды спорта». Спуск на лыжах с пологого склона	1	0	1	закрепляют и совершенствуют технику спуска на лыжах с пологого склона в основной стойке; контролируют технику выполнения спуска другими учащимися, выявляют возможные ошибки и предлагают способы их устранения (работа в парах);;		<a href="https://resh.edu.ru/subject/9/">https://resh.edu.ru/subject/9/</a>
3.30.	Модуль «Зимние виды спорта». Преодоление небольших препятствий при спуске с пологого склона	1	0	1	разучивают и закрепляют технику преодоления небольших бугров и впадин при спуске с пологого склона;; контролируют технику выполнения спуска другими учащимися, выявляют возможные ошибки и предлагают способы их устранения (работа в парах);		<a href="https://resh.edu.ru/subject/9/">https://resh.edu.ru/subject/9/</a>
3.31.	Модуль «Спортивные игры. Баскетбол». Передача баскетбольного мяча двумя руками от груди	1	0	1	рассматривают, обсуждают и анализируют образец техники учителя в передаче мяча двумя руками от груди, стоя на месте, анализируют фазы и элементы техники;; закрепляют и совершенствуют технику передачи мяча двумя руками от груди на месте (обучение в парах);	День защитника Отечества.	<a href="https://resh.edu.ru/subject/9/">https://resh.edu.ru/subject/9/</a>



3.32.	Модуль «Спортивные игры. Баскетбол». Знакомство с рекомендациями учителя по использованию подготовительных и подводящих упражнений для освоения технических действий игры баскетбол	1	0	1	рассматривают, обсуждают и анализируют образец техники ведения баскетбольного мяча на месте и в движении, выделяют отличительные элементы их техники; ; закрепляют и совершенствуют технику ведения мяча на месте и в движении «по прямой»; рассматривают, обсуждают и анализируют образец техники ведения баскетбольного мяча «по кругу» и «змейкой», определяют отличительные признаки в их технике, делают выводы;;		<a href="https://resh.edu.ru/subject/9/">https://resh.edu.ru/subject/9/</a>
3.33.	Модуль «Спортивные игры. Баскетбол». Ведение баскетбольного мяча	1	0	1	рассматривают, обсуждают и анализируют образец техники ведения баскетбольного мяча на месте и в движении, выделяют отличительные элементы их техники; закрепляют и совершенствуют технику ведения мяча на месте и в движении «по прямой»; рассматривают, обсуждают и анализируют образец техники ведения баскетбольного мяча «по кругу» и «змейкой», определяют отличительные признаки в их технике, делают выводы; ; разучивают технику ведения баскетбольного мяча «по кругу» и «змейкой». контролируют технику выполнения броска другими учащимися, выявляют возможные ошибки и предлагают способы их устранения (работа в группах);		<a href="https://resh.edu.ru/subject/9/">https://resh.edu.ru/subject/9/</a>
3.34.	Модуль «Спортивные игры. Баскетбол». Бросок баскетбольного мяча в корзину двумя руками от груди с места	1	0	1	рассматривают, обсуждают и анализируют образец техники броска баскетбольного мяча в корзину двумя руками от груди с места, выделяют фазы движения и технические особенности их выполнения; ; описывают технику выполнения броска, сравнивают её с имеющимся опытом, определяют возможные ошибки и причины их появления, делают выводы; ; разучивают технику броска мяча в корзину по фазам и в полной координации;		<a href="https://resh.edu.ru/subject/9/">https://resh.edu.ru/subject/9/</a>

3.35.	Модуль «Спортивные игры. Волейбол». Прямая нижняя подача мяча в волейболе	2	0	2	закрепляют и совершенствуют технику подачи мяча; рассматривают, обсуждают и анализируют образец техники прямой нижней подачи, определяют фазы движения и особенности их выполнения;; разучивают и закрепляют технику прямой нижней подачи мяча;;		<a href="https://resh.edu.ru/subject/9/">https://resh.edu.ru/subject/9/</a>
3.36.	Модуль «Спортивные игры. Волейбол». Знакомство с рекомендациями учителя по использованию подготовительных и подводящих упражнений для освоения технических действий игры волейбол	1	0	1	знакомятся с рекомендациями учителя по использованию подготовительных и подводящих упражнений для освоения технических действий игры волейбол;	Международный женский день.	<a href="https://resh.edu.ru/subject/9/">https://resh.edu.ru/subject/9/</a>
3.37.	Модуль «Спортивные игры. Волейбол». Приём и передача волейбольного мяча двумя руками снизу	1	0	1	рассматривают, обсуждают и анализируют образец техники приёма и передачи волейбольного мяча двумя руками снизу с места и в движении, определяют фазы движения и особенности их технического выполнения, проводят сравнения в технике приёма и передачи мяча стоя на месте и в движении, определяют отличительные особенности в технике выполнения, делают выводы;; закрепляют и совершенствуют технику приёма и передачи волейбольного мяча двумя руками снизу с места (обучение в парах); закрепляют и совершенствуют технику приёма и передачи волейбольного мяча двумя руками снизу в движении приставным шагом правым и левым боком (обучение в парах).		<a href="https://resh.edu.ru/subject/9/">https://resh.edu.ru/subject/9/</a>
3.38.	Модуль «Спортивные игры. Волейбол». Приём и передача волейбольного мяча двумя руками сверху	1	0	1	закрепляют и совершенствуют технику приёма и передачи волейбольного мяча двумя руками сверху с места (обучение в парах); закрепляют и совершенствуют технику приёма и передачи волейбольного мяча двумя руками сверху в движении приставным шагом правым и левым боком (обучение в парах).		<a href="https://resh.edu.ru/subject/9/">https://resh.edu.ru/subject/9/</a>

3.39.	Модуль «Спортивные игры. Футбол». Удар по неподвижному мячу	1	0	1	рассматривают, обсуждают и анализируют образец техники удара по мячу учителя, определяют фазы движения и особенности их технического выполнения; закрепляют и совершенствуют технику удара по неподвижному мячу внутренней стороной стопы с небольшого разбега.;		<a href="https://resh.edu.ru/subject/9/">https://resh.edu.ru/subject/9/</a>
3.40.	Модуль «Спортивные игры. Футбол». Знакомство с рекомендациями учителя по использованию подготовительных и подводящих упражнений для освоения технических действий игры футбол	1	0	1	знакомятся с рекомендациями учителя по использованию подготовительных и подводящих упражнений для освоения технических действий игры футбол; рассматривают, обсуждают и анализируют образец техники учителя, определяют фазы движения и особенности их технического выполнения; закрепляют и совершенствуют технику остановки катящегося мяча внутренней стороной стопы.		<a href="https://resh.edu.ru/subject/9/">https://resh.edu.ru/subject/9/</a>
3.41.	Модуль «Спортивные игры. Футбол». Остановка катящегося мяча внутренней стороной стопы	1	0	1	рассматривают, обсуждают и анализируют образец техники учителя, определяют фазы движения и особенности их технического выполнения; закрепляют и совершенствуют технику остановки катящегося мяча внутренней стороной стопы.		<a href="https://resh.edu.ru/subject/9/">https://resh.edu.ru/subject/9/</a>
3.42.	Модуль «Спортивные игры. Футбол». Ведение футбольного мяча	1	0	1	закрепляют и совершенствуют технику ведения футбольного мяча с изменением направления движения. рассматривают, обсуждают и анализируют образец техники учителя, определяют отличительные признаки в технике ведения мяча «змейкой» и техники обводки учебных конусов, делают выводы;		<a href="https://resh.edu.ru/subject/9/">https://resh.edu.ru/subject/9/</a>
3.43.	Модуль «Спортивные игры. Футбол». Обводка мячом ориентиров	1	0	1	определяют последовательность задач для самостоятельных занятий по разучиванию техники обводки учебных конусов; разучивают технику обводки учебных конусов;		<a href="https://resh.edu.ru/subject/9/">https://resh.edu.ru/subject/9/</a>
	Итого по разделу	55					<a href="https://resh.edu.ru/subject/9/">https://resh.edu.ru/subject/9/</a>

	Раздел 4. СПОРТ				Раздел 4. СПОРТ		
4.1.	Физическая подготовка: освоение содержания программы, демонстрация приростов в показателях физической подготовленности и нормативных требований комплекса ГТО	13	0	13	осваивают содержания Примерных модульных программ по физической культуре или рабочей программы базовой физической подготовки;; демонстрируют приросты в показателях физической подготовленности и нормативных требований комплекса ГТО;	День Победы.	<a href="https://resh.edu.ru/subject/9/">https://resh.edu.ru/subject/9/</a>
	Итого по разделу	13					
	ОБЩЕЕ КОЛИЧЕСТВО ЧАСОВ ПО ПРОГРАММЕ	68	0	58			

## ТЕМАТИЧЕСКОЕ ПЛАНИРОВАНИЕ 6 КЛАСС

№ п/п	Наименование разделов и тем программы	Количество часов			Виды деятельности	Модуль воспитательной программы «Школьный урок»	Электронные (цифровые) образовательные ресурсы
		Всего	Контрольные	Практические			
<b>РАЗДЕЛ 1. ЗНАНИЯ О ФИЗИЧЕСКОЙ КУЛЬТУРЕ</b>							
1.1	Возрождение Олимпийских игр	1	0	0	обсуждают исторические предпосылки возрождения Олимпийских игр и олимпийского движения; знакомятся с личностью Пьера де Кубертена, характеризуют его как основателя идеи возрождения Олимпийских игр и активного участника в формировании олимпийского движения; осмысливают олимпийскую хартию как основополагающий документ становления и развития олимпийского движения, приводят примеры её гуманистической направленности.;	День знания.	<a href="https://resh.edu.ru/subject/9/">https://resh.edu.ru/subject/9/</a>
1.2	Символика и ритуалы первых Олимпийских игр	0.5	0	0	анализируют смысл девиза Олимпийских игр и их символику, обсуждают влияние их на современное развитие олимпийского движения, приводят примеры;; рассматривают ритуалы организации и		<a href="https://resh.edu.ru/subject/9/">https://resh.edu.ru/subject/9/</a>

					проведения современных Олимпийских игр, приводят примеры.		
1.3	История первых Олимпийских игр современности	0.5	0	0	знакомятся с историей организации и проведения первых Олимпийских игр в Афинах; приводят примеры первых олимпийцев, вошедших в историю Олимпийских игр, знакомятся с их спортивными достижениями;		<a href="https://resh.edu.ru/subject/9/">https://resh.edu.ru/subject/9/</a>
Итого по разделу		2					
<b>РАЗДЕЛ 2. СПОСОБЫ САМОСТОЯТЕЛЬНОЙ ДЕЯТЕЛЬНОСТИ</b>							
2.1.	Составление дневника физической культуры	0.5	0	0	знакомятся с правилами составления и заполнения основных разделов дневника физической культуры;; заполняют дневник физической культуры в течение учебного года.;		<a href="https://resh.edu.ru/subject/9/">https://resh.edu.ru/subject/9/</a>
2.2.	Физическая подготовка человека	0.5	0	0	знакомятся с понятием «физическая подготовка», рассматривают его содержательное наполнение (физические качества), осмысливают физическую подготовленность как результат физической подготовки;; устанавливают причинно-следственную связь между уровнем развития физических качеств и функциональными возможностями основных систем организма, повышением их резервных и адаптивных свойств;;		<a href="https://resh.edu.ru/subject/9/">https://resh.edu.ru/subject/9/</a>
2.3.	Правила развития физических качеств	0.5	0	0	устанавливают причинно-следственную связь между физической подготовкой и укреплением организма.;		<a href="https://resh.edu.ru/subject/9/">https://resh.edu.ru/subject/9/</a>
2.4.	Определение индивидуальной физической нагрузки для самостоятельных занятий физической подготовкой	0.5	0	0	знакомятся с основными показателями физической нагрузки («интенсивность» и «объём»), способами их совершенствования во время самостоятельных занятий;; знакомятся с правилом «регулярности и систематичности» в проведении занятий физической подготовкой, способами его выполнения при планировании самостоятельных занятий;; рассматривают и анализируют примерный план занятий физической подготовкой на учебную неделю, предлагают свои варианты для		<a href="https://resh.edu.ru/subject/9/">https://resh.edu.ru/subject/9/</a>

					организации самостоятельных занятий;;		
2.5.	Правила измерения показателей физической подготовленности	0.5	0	0	разрабатывают индивидуальный план занятий физической подготовкой и вносят его в дневник физической культуры;; знакомятся с правилом «доступности и индивидуализации» при выборе величины физической нагрузки, рассматривают и анализируют способы определения величины физической нагрузки с учётом индивидуальных показателей физической подготовленности (по продолжительности и скорости выполнения, по количеству повторений).;		<a href="https://resh.edu.ru/subject/9/">https://resh.edu.ru/subject/9/</a>
2.6.	Составление плана самостоятельных занятий физической подготовкой	0.5	0	0	проводят тестирование индивидуальных показателей физической подготовленности и сравнивают их с возрастными стандартами (обучение в группах);; выявляют «отстающие» в своём развитии физические качества и определяют состав упражнений для их целенаправленного развития.; знакомятся со структурой плана занятий физической подготовкой, обсуждают целесообразность выделения его основных частей, необходимость соблюдения их последовательности;; знакомятся с правилами и способами расчета объёма времени для каждой части занятия и их учебным содержанием;; разучивают способы самостоятельного составления содержания плана занятий физической подготовкой на основе результатов индивидуального тестирования;;		<a href="https://resh.edu.ru/subject/9/">https://resh.edu.ru/subject/9/</a>
2.7.	Закаливающие процедуры с помощью воздушных и солнечных ванн, купания в естественных водоёмах	1	0	0	обсуждают целесообразность и эффективность закаливания организма с помощью воздушных и солнечных ванн;; знакомятся с правилами безопасности при проведении закаливающих процедур с помощью солнечных и воздушных ванн, купания в естественных водоёмах, приводят примеры возможных последствий их несоблюдения;; знакомятся с температурными режимами	Международный день пожилых людей	<a href="https://resh.edu.ru/subject/9/">https://resh.edu.ru/subject/9/</a>

					закаливающих процедур и регулированием времени для их проведения;		
Итого по разделу		4					
Раздел 3. ФИЗИЧЕСКОЕ СОВЕРШЕНСТВОВАНИЕ							
3.1.	Упражнения для коррекции телосложения	0.25	0	0.25	определяют мышечные группы для направленного воздействия на них физических упражнений;; отбирают необходимые физические упражнения и определяют их дозировку, составляют комплекс коррекционной гимнастики (консультируются с учителем);;		<a href="https://resh.edu.ru/subject/9/">https://resh.edu.ru/subject/9/</a>
3.2.	Упражнения для профилактики нарушения зрения	0.25	0	0.25	повторяют ранее освоенные упражнения зрительной гимнастики и отбирают новые упражнения;; составляют индивидуальный комплекс зрительной гимнастики, определяют дозировку его упражнений и продолжительность выполнения;; разучивают комплекс зрительной гимнастики и включают его в дневник физической культуры, выполняют комплекс в режиме учебного дня.;		<a href="https://resh.edu.ru/subject/9/">https://resh.edu.ru/subject/9/</a>
3.3.	Упражнения для оптимизации работоспособности мышц в режиме учебного дня	0.5	0	0.5	отбирают упражнения для физкультурпауз и определяют их дозировку (упражнения на растягивание мышц туловища и подвижности суставов); составляют комплекс физкультурпаузы и разучивают его (возможно, с музыкальным сопровождением);; включают содержание комплекса в дневник физической культуры и планируют его выполнение в режиме учебного дня;		<a href="https://resh.edu.ru/subject/9/">https://resh.edu.ru/subject/9/</a>
3.4.	Модуль «Лёгкая атлетика». Беговые упражнения	3	0	3	наблюдает и анализирует образец техники старта, уточняет её фазы и элементы, делают выводы; описывают технику выполнения старта и разучивают её в единстве с последующим ускорением;; контролируют технику выполнения старта другими учащимися, выявляют возможные	Международный день пожилых людей.	<a href="https://resh.edu.ru/subject/9/">https://resh.edu.ru/subject/9/</a>

					ошибки и предлагают способы их устранения (работа в парах); наблюдают и анализируют образец техники спринтерского бега, уточняют её фазы и элементы, делают выводы; описывают технику спринтерского бега, разучивают её по фазам и в полной координации; наблюдают и анализируют образец техники гладкого равномерного бега, уточняют её фазы и элементы, делают выводы; описывают технику гладкого равномерного бега, определяют его отличительные признаки от техники спринтерского бега;		
3.5.	Модуль «Лёгкая атлетика». Знакомство с рекомендациями учителя по развитию выносливости и быстроты на самостоятельных занятиях лёгкой атлетикой с помощью гладкого равномерного и спринтерского бега	3	0	3	знакомятся с рекомендациями учителя по развитию выносливости и быстроты на самостоятельных занятиях лёгкой атлетикой с помощью гладкого равномерного и спринтерского бега;		<a href="https://resh.edu.ru/subject/9/">https://resh.edu.ru/subject/9/</a>
3.6.	Модуль «Лёгкая атлетика». Прыжок в высоту с разбега	2	0	2	наблюдают и анализируют образец техники прыжка в высоту способом «перешагивание», уточняют её фазы и элементы, делают выводы;; описывают технику выполнения прыжка в высоту, выделяя технику исполнения отдельных его фаз, разучивают прыжок по фазам и в полной координации;; контролируют технику выполнения прыжка в высоту другими учащимися, выявляют возможные ошибки и предлагают способы их устранения (работа в парах).		<a href="https://resh.edu.ru/subject/9/">https://resh.edu.ru/subject/9/</a>
3.7.	Модуль «Лёгкая атлетика». Знакомство с рекомендациями учителя по использованию подводящих и подготовительных упражнений для освоения техники прыжка в высоту с разбега способом «перешагивание»	1	0	1	Учебный диалог. Тема: «Знакомство с рекомендациями учителя по использованию подводящих и подготовительных упражнений для освоения техники прыжка в высоту с разбега способом «перешагивание»;		<a href="https://resh.edu.ru/subject/9/">https://resh.edu.ru/subject/9/</a>
3.8.	Модуль «Лёгкая атлетика». Метание малого (теннисного) мяча в подвижную мишень	1	0	1	повторяют ранее разученные способы метания малого (теннисного) мяча стоя на месте и с разбега, в неподвижную мишень и на дальность;		<a href="https://resh.edu.ru/subject/9/">https://resh.edu.ru/subject/9/</a>



	(раскачивающийся с разной скоростью гимнастический обруч с уменьшающимся диаметром)				наблюдают и анализируют образец учителя, сравнивают с техникой ранее разученных способов метания, находят отличительные признаки; разучивают технику броска малого мяча в подвижную мишень, акцентируют внимание на технике выполнения выявленных отличительных признаков; контролируют технику метания малого мяча другими учащимися, выявляют возможные ошибки и предлагают способы их устранения (работа в группах).		
3.9.	Модуль «Лёгкая атлетика». Знакомство с рекомендациями учителя по использованию упражнений в метании мяча для повышения точности движений	2	0	2	знакомятся с рекомендациями учителя по использованию упражнений в метании мяча для повышения точности движений;		<a href="https://resh.edu.ru/subject/9/">https://resh.edu.ru/subject/9/</a>
3.10.	Модуль «Гимнастика». Акробатическая комбинация	1	0	1	повторяют ранее разученные акробатические упражнения и комбинации; разучивают стилизованные общеразвивающие упражнения, выполняемые с разной амплитудой движения, ритмом и темпом (выпрыгивание из упора присев, прогнувшись; прыжки вверх с разведением рук и ног в стороны; прыжки вверх толчком двумя ногами с приземлением в упор присев, прыжки с поворотами и элементами ритмической гимнастики);;		<a href="https://resh.edu.ru/subject/9/">https://resh.edu.ru/subject/9/</a>
3.11.	Модуль «Гимнастика». Опорные прыжки	1	0	1	повторяют технику ранее разученных опорных прыжков;; наблюдают и анализируют технику образца учителя, проводят сравнение с техникой ранее разученных опорных прыжков и выделяют отличительные признаки, делают выводы, описывают разучиваемые опорные прыжки по фазам движения;; разучивают технику опорных прыжков по фазам движения и в полной координации;; контролируют технику выполнения опорных прыжков другими учащимися, сравнивают её с образцом и выявляют возможные ошибки,		<a href="https://resh.edu.ru/subject/9/">https://resh.edu.ru/subject/9/</a>

					предлагают способы их устранения (обучение в группах).;		
3.12.	Модуль «Гимнастика». Упражнения на низком гимнастическом бревне	1	0	1	повторяют технику ранее разученных упражнений на гимнастическом бревне и гимнастикой скамейке;; разучивают упражнения на гимнастическом бревне (равновесие на одной ноге, стойка на коленях и с отведением ноги назад, полушпагат, элементы ритмической гимнастики, соскок прогнувшись);; составляют гимнастическую комбинацию из 8—10 хорошо освоенных упражнений и разучивают её;; контролируют технику выполнения упражнений другими учащимися, сравнивают их с образцами и выявляют возможные ошибки, предлагают способы их устранения (обучение в парах).;		<a href="https://resh.edu.ru/subject/9/">https://resh.edu.ru/subject/9/</a>
3.13.	Модуль «Гимнастика». Знакомство с рекомендациями учителя по использованию подготовительных и подводящих упражнений для освоения физических упражнений на гимнастическом бревне	1	0	1	знакомятся с рекомендациями учителя по использованию подготовительных и подводящих упражнений для освоения физических упражнений на гимнастическом бревне; повторяют технику ранее разученных упражнений на гимнастической перекладине;; наблюдают и анализируют образец техники перемаха одной ногой вперёд и назад, определяют технические сложности в их исполнении, делают выводы;; описывают технику выполнения перемаха одной ногой вперёд и назад и разучивают её;;		<a href="https://resh.edu.ru/subject/9/">https://resh.edu.ru/subject/9/</a>
3.14.	Модуль «Гимнастика». Висы и упоры на невысокой гимнастической перекладине	1	0	1	повторяют технику ранее разученных упражнений на гимнастической перекладине;; наблюдают и анализируют образец техники перемаха одной ногой вперёд и назад, определяют технические сложности в их исполнении, делают выводы;; описывают технику выполнения перемаха одной ногой вперёд и назад и разучивают её;; контролируют технику выполнения упражнения другими учащимися, сравнивают её с образцом и выявляют возможные ошибки, предлагают		<a href="https://resh.edu.ru/subject/9/">https://resh.edu.ru/subject/9/</a>

					способы их устранения (обучение в группах);;		
3.15.	Модуль «Гимнастика». Знакомство с рекомендациями учителя по использованию подготовительных и подводящих упражнений для освоения физических упражнений на невысокой гимнастической перекладине	1	0	1	описывают технику выполнения упора ноги врозь и разучивают её; контролируют технику выполнения упражнения другими учащимися, сравнивают её с образцом и выявляют возможные ошибки, предлагают способы их устранения (обучение в группах); составляют комбинацию на гимнастической перекладине из 4—5 хорошо освоенных упражнений в висах и упорах и разучивают её. знакомятся с рекомендациями учителя по использованию подготовительных и подводящих упражнений для освоения физических упражнений на невысокой гимнастической перекладине; наблюдают и анализируют образец учителя, определяют основные фазы движения и определяют их технические сложности, делают выводы;	День матери в России.	<a href="https://resh.edu.ru/subject/9/">https://resh.edu.ru/subject/9/</a>
3.16.	Модуль «Гимнастика». Лазание по канату в три приёма	1	0	1	описывают технику выполнения лазанья по канату в три приёма, разучивают выполнение упражнений по фазам и в полной координации; контролируют технику выполнения упражнения другими учащимися, сравнивают её с образцом и выявляют возможные ошибки, предлагают способы их устранения (обучение в группах).		<a href="https://resh.edu.ru/subject/9/">https://resh.edu.ru/subject/9/</a>
3.17.	Модуль «Гимнастика». Упражнения ритмической гимнастики	2	0	2	повторяют ранее разученные упражнения ритмической гимнастики, танцевальные движения; разучивают стилизованные общеразвивающие упражнения для ритмической гимнастики (передвижения приставным шагом с движением рук и туловища, приседы и полуприседы с отведением одной руки в сторону, круговые движения туловища, прыжковые упражнения различной конфигурации); составляют комбинацию ритмической гимнастики из хорошо разученных 8—10 упражнений, подбирают музыкальное сопровождение;		<a href="https://resh.edu.ru/subject/9/">https://resh.edu.ru/subject/9/</a>

					разучивают комбинацию и демонстрируют её выполнение.		
3.18.	Модуль «Гимнастика». Знакомство с рекомендациями учителя по распределению упражнений в комбинации ритмической гимнастики и подборе музыкального сопровождения	1	0	1	знакомятся с рекомендациями учителя по распределению упражнений в комбинации ритмической гимнастики и подборе музыкального сопровождения;		<a href="https://resh.edu.ru/subject/9/">https://resh.edu.ru/subject/9/</a>
3.19.	Модуль «Зимние виды спорта». Передвижение одновременным одношажным ходом	2	0	2	повторяют ранее разученные способы передвижения на лыжах; повторяют технику спусков, подъёмов и торможения с пологого склона; наблюдают и анализируют образец техники одновременного одношажного хода, сравнивают с техникой ранее разученных способов ходьбы, находят отличительные признаки и делают выводы; описывают технику передвижения на лыжах одновременным одношажным ходом, выделяют фазы движения и их технические трудности; разучивают технику передвижения на лыжах одновременным одношажным ходом по фазам и в полной координации; контролируют технику передвижения на лыжах другими учащимися, выявляют возможные ошибки и предлагают способы их устранения (работа в парах); демонстрируют технику передвижения на лыжах по учебной дистанции.		<a href="https://resh.edu.ru/subject/9/">https://resh.edu.ru/subject/9/</a>
3.20.	Модуль «Зимние виды спорта». Знакомство с рекомендациями учителя по использованию подводящих и подготовительных упражнений для самостоятельного обучения техники передвижения на лыжах одновременным одношажным ходом, передвижений на лыжах для развития выносливости в процессе самостоятельных занятий	1	0	1	знакомятся с рекомендациями учителя по использованию подводящих и подготовительных упражнений для самостоятельного обучения техники передвижения на лыжах одновременным одношажным ходом, передвижений на лыжах для развития выносливости в процессе самостоятельных занятий;		<a href="https://resh.edu.ru/subject/9/">https://resh.edu.ru/subject/9/</a>

3.21.	Модуль «Зимние виды спорта». Преодоление небольших трамплинов при спуске с пологого склона	2	0	2	разучивают технику преодоления небольших препятствий, акцентируют внимание на выполнении технических элементов; контролируют технику преодоления препятствий другими учащимися, выявляют возможные ошибки и предлагают способы их устранения (работа в группах).	Международный день инвалидов.	<a href="https://resh.edu.ru/subject/9/">https://resh.edu.ru/subject/9/</a>
3.22.	Модуль «Зимние виды спорта». Знакомство с рекомендациями учителя по самостоятельному безопасному преодолению небольших трамплинов	1	0	1	знакомятся с рекомендациями учителя по самостоятельному безопасному преодолению небольших трамплинов;		<a href="https://resh.edu.ru/subject/9/">https://resh.edu.ru/subject/9/</a>
3.23.	Модуль «Спортивные игры. Баскетбол». Технические действия баскетболиста без мяча	2	0	2	совершенствуют ранее разученные технические действия игры баскетбол; знакомятся с образцами технических действий игрока без мяча (передвижения в стойке баскетболиста; прыжок вверх толчком одной и приземление на другую, остановка двумя шагами, остановка прыжком, повороты на месте); анализируют выполнение технических действий без мяча, выделяют их трудные элементы и акцентируют внимание на их выполнении; разучивают технические действия игрока без мяча по элементам и в полной координации; контролируют выполнение технических действий другими учащимися, анализируют их и определяют ошибки, дают рекомендации по их устранению (работа в парах); изучают правила и играют с использованием разученных технических действий.;		<a href="https://resh.edu.ru/subject/9/">https://resh.edu.ru/subject/9/</a>
3.24.	Модуль «Спортивные игры. Баскетбол». Знакомство с рекомендациями учителя по использованию подводящих и подготовительных упражнений для самостоятельного обучения техническим действиям баскетболиста без мяча	1	0	1	знакомятся с рекомендациями учителя по использованию подводящих и подготовительных упражнений для самостоятельного обучения техническим действиям баскетболиста без мяча;	День защитника Отечества.	<a href="https://resh.edu.ru/subject/9/">https://resh.edu.ru/subject/9/</a>
3.25.	Модуль «Спортивные игры. Волейбол». Игровые действия в волейболе	8	0	8	совершенствуют технику ранее разученных технических действий игры волейбол; разучивают и совершенствуют передачу мяча		<a href="https://resh.edu.ru/subject/9/">https://resh.edu.ru/subject/9/</a>

					двумя руками снизу и сверху в разные зоны площадки соперника; разучивают правила игры в волейбол и знакомятся с игровыми действиями в нападении и защите; играют в волейбол по правилам с использованием разученных технических действий;		
3.26.	Модуль «Спортивные игры. Футбол». Удар по катящемуся мячу с разбега	2	0	2	совершенствуют технику ранее разученных технических действий игры футбол; знакомятся с образцом удара по катящемуся мячу с разбега, демонстрируемого учителем, выделяют его фазы и технические элементы; описывают технику удара по катящемуся мячу с разбега и сравнивают её с техникой удара по неподвижному мячу, выявляют имеющиеся различия, делают выводы по способам обучения; разучивают технику удара по катящемуся мячу с разбега по фазам и в полной координации; контролируют технику выполнения удара по катящемуся мячу другими учащимися, выявляют возможные ошибки и предлагают способы их устранения (работа в парах); совершенствуют технику передачи катящегося мяча на разные расстояния и направления (обучение в парах);		<a href="https://resh.edu.ru/subject/9/">https://resh.edu.ru/subject/9/</a>
3.27.	Модуль «Спортивные игры. Футбол». Знакомство с рекомендациями учителя по использованию подводящих и подготовительных упражнений для самостоятельного обучения техники удара по катящемуся мячу с разбега и его передачи на разные расстояния	2	0	2	знакомятся с рекомендациями учителя по использованию подводящих и подготовительных упражнений для самостоятельного обучения техники удара по катящемуся мячу с разбега и его передачи на разные расстояния;	Международный женский день.	<a href="https://resh.edu.ru/subject/9/">https://resh.edu.ru/subject/9/</a>
Итого по разделу		55					
Раздел 4. СПОРТ							
4.1.	Физическая подготовка: освоение содержания программы, демонстрация приростов в показателях физической подготовленности и нормативных требований комплекса ГТО	13	0	13	осваивают содержания Примерных модульных программ по физической культуре или рабочей программы базовой физической подготовки; демонстрируют приросты в показателях физической подготовленности и нормативных	День Победы.	<a href="https://resh.edu.ru/subject/9/">https://resh.edu.ru/subject/9/</a>

					требований комплекса ГТО;		
	Итого по разделу	13		13			
	ОБЩЕЕ КОЛИЧЕСТВО ЧАСОВ ПО ПРОГРАММЕ	68	0	57			

## ТЕМАТИЧЕСКОЕ ПЛАНИРОВАНИЕ 7 КЛАСС

№ п/п	Наименование разделов и тем программы	Количество часов			Виды деятельности	Модуль воспитательной программы «Школьный урок»	Электронные (цифровые) образовательные ресурсы
		Всего	Контрольные	Практические			
<b>РАЗДЕЛ 1. ЗНАНИЯ О ФИЗИЧЕСКОЙ КУЛЬТУРЕ</b>							
1.1	Возрождение Олимпийских игр. Символика и ритуалы первых Олимпийских игр. История первых Олимпийских игр современности	1	0	0	Обсуждают биографии многократных чемпионов зимних Олимпийских игр, их спортивные успехи и достижения;	День знаний	<a href="https://resh.edu.ru/subject/9/">https://resh.edu.ru/subject/9/</a>
Итого по разделу		1					
<b>РАЗДЕЛ 2. СПОСОБЫ САМОСТОЯТЕЛЬНОЙ ДЕЯТЕЛЬНОСТИ</b>							
2.1.	Составление дневника физической культуры. Физическая подготовка человека. Правила развития физических качеств.	1	0	0	Составляют и заполняют дневник физической культуры в течение учебного года;		<a href="https://resh.edu.ru/subject/9/7">https://resh.edu.ru/subject/9/7</a>
2.2.	Определение индивидуальной физической нагрузки для самостоятельных занятий физической подготовкой. Закаливающие процедуры с помощью воздушных и солнечных ванн, купания в естественных водоёмах	1	0	0	Осмысливают понятие «техническая подготовка», выясняют значение технической подготовки в жизни человека и его профессиональной деятельности, укреплении здоровья и физической подготовленности, приводят примеры необходимости технической подготовки для школьников; ;		<a href="https://resh.edu.ru/subject/9/7">https://resh.edu.ru/subject/9/7</a>
Итого по разделу		2					
<b>Раздел 3. ФИЗИЧЕСКОЕ СОВЕРШЕНСТВОВАНИЕ</b>							

3.1.	Модуль «Лёгкая атлетика». Беговые упражнения	5	0	5	наблюдают и анализируют образец техники старта, уточняют её фазы и элементы, делают выводы;; описывают технику выполнения старта и разучивают её в единстве с последующим ускорением;; контролируют технику выполнения старта другими учащимися, выявляют возможные ошибки и предлагают способы их устранения (работа в парах);; наблюдают и анализируют образец техники спринтерского бега, уточняют её фазы и элементы, делают выводы;; описывают технику спринтерского бега, разучивают её по фазам и в полной координации;; наблюдают и анализируют образец техники гладкого равномерного бега, уточняют её фазы и элементы, делают выводы;; описывают технику гладкого равномерного бега, определяют его отличительные признаки от техники спринтерского бега;		<a href="https://resh.edu.ru/subject/9/7">https://resh.edu.ru/subject/9/7</a>
3.2.	Модуль «Лёгкая атлетика». Знакомство с рекомендациями учителя по развитию выносливости и быстроты на самостоятельных занятиях лёгкой атлетикой с помощью гладкого равномерного и спринтерского бега	4	0	4	знакомятся с рекомендациями учителя по развитию выносливости и быстроты на самостоятельных занятиях лёгкой атлетикой с помощью гладкого равномерного и спринтерского бега;		<a href="https://resh.edu.ru/subject/9/7">https://resh.edu.ru/subject/9/7</a>
3.3.	Модуль «Лёгкая атлетика». Метание малого (теннисного) мяча в подвижную мишень (раскачивающийся с разной скоростью гимнастический обруч с уменьшающимся диаметром)	5	0	5	повторяют ранее разученные способы метания малого (теннисного) мяча стоя на месте и с разбега, в неподвижную мишень и на дальность;; наблюдают и анализируют образец учителя, сравнивают с техникой ранее разученных способов метания, находят отличительные признаки;; разучивают технику броска малого мяча в подвижную мишень, акцентируют внимание на технике выполнения выявленных отличительных признаков;; контролируют технику метания малого мяча другими учащимися, выявляют возможные ошибки и предлагают способы их устранения (работа в группах).;		<a href="https://resh.edu.ru/subject/9/7">https://resh.edu.ru/subject/9/7</a>



3.4.	Модуль «Гимнастика». Акробатическая комбинация	3	0	3	повторяют ранее разученные акробатические упражнения и комбинации; разучивают стилизованные общеразвивающие упражнения, выполняемые с разной амплитудой движения, ритмом и темпом (выпрыгивание из упора присев, прогнувшись; прыжки вверх с разведением рук и ног в стороны; прыжки вверх толчком двумя ногами с приземлением в упор присев, прыжки с поворотами и элементами ритмической гимнастики);		www.edu.ru www.school.edu.ru https://uchi.ru/
3.5.	Модуль «Гимнастика». Упражнения на низком гимнастическом бревне	1	0	1	повторяют технику ранее разученных упражнений на гимнастическом бревне и гимнастикой скамейке;; разучивают упражнений на гимнастическом бревне (равновесие на одной ноге, стойка на коленях и с отведением ноги назад, полушпагат, элементы ритмической гимнастики, соскок прогнувшись);; составляют гимнастическую комбинацию из 8—10 хорошо освоенных упражнений и разучивают её;; контролируют технику выполнения упражнений другими учащимися, сравнивают их с образцами и выявляют возможные ошибки, предлагают способы их устранения (обучение в парах).;		www.edu.ru www.school.edu.ru https://uchi.ru
3.6.	Модуль «Гимнастика». Висы и упоры на невысокой гимнастической перекладине	1	0	1	повторяют технику ранее разученных упражнений на гимнастической перекладине; наблюдают и анализируют образец техники перемаха одной ногой вперёд и назад, определяют технические сложности в их исполнении, делают выводы; описывают технику выполнения перемаха одной ногой вперёд и назад и разучивают её; контролируют технику выполнения упражнения другими учащимися, сравнивают её с образцом и выявляют возможные ошибки, предлагают способы их устранения (обучение в группах);		www.edu.ru www.school.edu.ru https://uchi.ru
3.7.	Модуль «Гимнастика». Упражнения ритмической гимнастики	3	0	3	повторяют ранее разученные упражнения ритмической гимнастики, танцевальные движения;; разучивают стилизованные общеразвивающие упражнения для ритмической гимнастики (передвижения приставным шагом с движением		www.edu.ru www.school.edu.ru https://uchi.ru/

					рук и туловища, приседы и полуприседы с отведением одной руки в сторону, круговые движения туловища, прыжковые упражнения различной конфигурации); составляют комбинацию ритмической гимнастики из хорошо разученных 8—10 упражнений, подбирают музыкальное сопровождение; разучивают комбинацию и демонстрируют её выполнение;		
3.8.	Модуль «Зимние виды спорта». Передвижение одновременным одношажным ходом	10	0	10	повторяют ранее разученные способы передвижения на лыжах;; повторяют технику спусков, подъёмов и торможения с пологого склона;; наблюдают и анализируют образец техники одновременного одношажного хода, сравнивают с техникой ранее разученных способов ходьбы, находят отличительные признаки и делают выводы;; описывают технику передвижения на лыжах одновременным одношажным ходом, выделяют фазы движения и их технические трудности;; разучивают технику передвижения на лыжах одновременным одношажным ходом по фазам и в полной координации;; контролируют технику передвижения на лыжах другими учащимися, выявляют возможные ошибки и предлагают способы их устранения (работа в парах); демонстрируют технику передвижения на лыжах по учебной дистанции.;		www.edu.ru www.school.edu.ru https://uchi.ru/
3.9.	Модуль «Зимние виды спорта». Знакомство с рекомендациями учителя по использованию подводящих и подготовительных упражнений для самостоятельного обучения техники передвижения на лыжах одновременным одношажным ходом, передвижений на лыжах для развития выносливости в процессе самостоятельных занятий	1	0	1	знакомятся с рекомендациями учителя по использованию подводящих и подготовительных упражнений для самостоятельного обучения техники передвижения на лыжах одновременным одношажным ходом, передвижений на лыжах для развития выносливости в процессе самостоятельных занятий;	День матери в России	www.edu.ru www.school.edu.ru https://uchi.ru/
3.10.	Модуль «Зимние виды спорта».	3	0	3	разучивают технику преодоления небольших препятствий, акцентируют внимание на		www.edu.ru

	Преодоление небольших трамплинов при спуске с пологого склона				выполнении технических элементов; контролируют технику преодоления препятствий другими учащимися, выявляют возможные ошибки и предлагают способы их устранения (работа в группах);		<a href="http://www.school.edu.ru">www.school.edu.ru</a> <a href="https://uchi.ru/">https://uchi.ru/</a>
3.11.	Модуль «Спортивные игры. Баскетбол». Технические действия баскетболиста без мяча	3	0	3	совершенствуют ранее разученные технические действия игры баскетбол;; знакомятся с образцами технических действий игрока без мяча (передвижения в стойке баскетболиста; прыжок вверх толчком одной и приземление на другую, остановка двумя шагами, остановка прыжком, повороты на месте);; анализируют выполнение технических действий без мяча, выделяют их трудные элементы и акцентируют внимание на их выполнении;; разучивают технические действия игрока без мяча по элементам и в полной координации;; контролируют выполнение технических действий другими учащимися, анализируют их и определяют ошибки, дают рекомендации по их устранению (работа в парах);; изучают правила и играют с использованием разученных технических действий.;		<a href="http://www.edu.ru">www.edu.ru</a> <a href="http://www.school.edu.ru">www.school.edu.ru</a> <a href="https://uchi.ru/">https://uchi.ru/</a>
3.12.	Модуль «Спортивные игры. Баскетбол». Знакомство с рекомендациями учителя по использованию подводящих и подготовительных упражнений для самостоятельного обучения техническим действиям баскетболиста без мяча	4	0	4	знакомятся с рекомендациями учителя по использованию подводящих и подготовительных упражнений для самостоятельного обучения техническим действиям баскетболиста без мяча;		<a href="http://www.edu.ru">www.edu.ru</a> <a href="http://www.school.edu.ru">www.school.edu.ru</a> <a href="https://uchi.ru/">https://uchi.ru/</a>
3.13.	Модуль «Спортивные игры. Волейбол». Игровые действия в волейболе	7	0	7	совершенствуют технику ранее разученных технических действий игры волейбол; разучивают и совершенствуют передачу мяча двумя руками снизу и сверху в разные зоны площадки соперника; разучивают правила игры в волейбол и знакомятся с игровыми действиями в нападении и защите; играют в волейбол по правилам с использованием разученных технических действий;		<a href="http://www.edu.ru">www.edu.ru</a> <a href="http://www.school.edu.ru">www.school.edu.ru</a> <a href="https://uchi.ru/">https://uchi.ru/</a>
3.14.	Модуль «Спортивные игры. Футбол». Удар по катящемуся мячу с разбега	3	0	3	совершенствуют технику ранее разученных технических действий игры футбол;; знакомятся с образцом удара по катящемуся мячу		<a href="http://www.edu.ru">www.edu.ru</a> <a href="http://www.school.edu.ru">www.school.edu.ru</a>

					с разбега, демонстрируемого учителем, выделяют его фазы и технические элементы;; описывают технику удара по катящемуся мячу с разбега и сравнивают её с техникой удара по неподвижному мячу, выявляют имеющиеся различия, делают выводы по способам обучения;; разучивают технику удара по катящемуся мячу с разбега по фазам и в полной координации;; контролируют технику выполнения удара по катящемуся мячу другими учащимися, выявляют возможные ошибки и предлагают способы их устранения (работа в парах);; совершенствуют технику передачи катящегося мяча на разные расстояния и направления (обучение в парах);;		<a href="https://uchi.ru/">https://uchi.ru/</a>
3.15.	Модуль «Спортивные игры. Футбол». Знакомство с рекомендациями учителя по использованию подводящих и подготовительных упражнений для самостоятельного обучения техники удара по катящемуся мячу с разбега и его передачи на разные расстояния	2	0	2	знакомятся с рекомендациями учителя по использованию подводящих и подготовительных упражнений для самостоятельного обучения техники удара по катящемуся мячу с разбега и его передачи на разные расстояния;		<a href="http://www.edu.ru">www.edu.ru</a> <a href="http://www.school.edu.ru">www.school.edu.ru</a> <a href="https://uchi.ru/">https://uchi.ru</a> /
Итого по разделу		53					
Раздел 4. СПОРТ							
4.1.	Физическая подготовка: освоение содержания программы, демонстрация приростов в показателях физической подготовленности и нормативных требований комплекса ГТО	4	0	4	Примерных модульных программ по физической культуре или рабочей программы базовой физической подготовки; демонстрируют приросты в показателях физической подготовленности и нормативных требований комплекса ГТО;	День Победы.	<a href="http://www.edu.ru">www.edu.ru</a> <a href="http://www.school.edu.ru">www.school.edu.ru</a> <a href="https://uchi.ru/">https://uchi.ru/</a>
	Физическая подготовка: освоение содержания программы, демонстрация приростов в показателях физической подготовленности и нормативных требований комплекса ГТО	6	0	6	осваивают содержания Примерных модульных программ по физической культуре или рабочей программы базовой физической подготовки; демонстрируют приросты в показателях физической подготовленности и нормативных требований комплекса ГТО;		<a href="http://www.edu.ru">www.edu.ru</a> <a href="http://www.school.edu.ru">www.school.edu.ru</a> <a href="https://uchi.ru/">https://uchi.ru/</a>

	Итого по разделу	10					
	ОБЩЕЕ КОЛИЧЕСТВО ЧАСОВ ПО ПРОГРАММЕ	68	0	68			

## ТЕМАТИЧЕСКОЕ ПЛАНИРОВАНИЕ 8 КЛАСС

№ п/п	Наименование разделов и тем программы	Количество часов			Виды деятельности	Модуль воспитательной программы «Школьный урок»	Электронные (цифровые) образовательные ресурсы
		Всего	Контрольные	Практические			
<b>РАЗДЕЛ 1. ЗНАНИЯ О ФИЗИЧЕСКОЙ КУЛЬТУРЕ</b>							
1.1	Возрождение Олимпийских игр. Символика и ритуалы первых Олимпийских игр. История первых Олимпийских игр современности	1	0	1	обсуждают исторические предпосылки возрождения Олимпийских игр и олимпийского движения; знакомятся с личностью Пьера де Кубертена, характеризуют его как основателя идеи возрождения Олимпийских игр; анализируют смысл девиза Олимпийских игр и их символику; знакомятся с историей организации и проведения первых Олимпийских игр в Афинах;	День знаний	www.edu.ru www.school.edu.ru https://uchi.ru/
Итого по разделу		1					
<b>РАЗДЕЛ 2. СПОСОБЫ САМОСТОЯТЕЛЬНОЙ ДЕЯТЕЛЬНОСТИ</b>							
2.1.	Составление дневника физической культуры. Физическая подготовка человека. Правила развития физических качеств.	1	0	1	знакомятся с правилами составления и заполнения основных разделов дневника физической культуры; заполняют дневник физической культуры в течение учебного года; знакомятся с понятием «физическая подготовка», рассматривают его содержательное наполнение (физические качества), осмысливают физическую подготовленность как результат физической подготовки; устанавливают причинно-следственную связь между физической подготовкой и укреплением организм;	Международный день пожилых людей.	www.edu.ru www.school.edu.ru https://uchi.ru
2.2.	Определение индивидуальной физической нагрузки для	1	0	1	проводят тестирование индивидуальных показателей физической подготовленности и сравнивают их с возрастными стандартами		www.edu.ru www.school.edu.ru

	самостоятельных занятий физической подготовкой. Закаливающие процедуры с помощью воздушных и солнечных ванн, купания в естественных водоёмах				(обучение в группах); выявляют «отстающие» в своём развитии физические качества и определяют состав упражнений для их целенаправленного развития.; знакомятся со структурой плана занятий физической подготовкой, обсуждают целесообразность выделения его основных частей, необходимость соблюдения их последовательности;; знакомятся с правилами и способами расчета объёма времени для каждой части занятия и их учебным содержанием;; разучивают способы самостоятельного составления содержания плана занятий физической подготовкой на основе результатов индивидуального тестирования;		<a href="https://uchi.ru/">https://uchi.ru/</a>
Итого по разделу		2		2			
<b>Раздел 3. ФИЗИЧЕСКОЕ СОВЕРШЕНСТВОВАНИЕ</b>							
3.1.	Модуль «Лёгкая атлетика». Беговые упражнения	5	0	5	наблюдают и анализируют образец техники старта, уточняют её фазы и элементы, делают выводы;; описывают технику выполнения старта и разучивают её в единстве с последующим ускорением;; контролируют технику выполнения старта другими учащимися, выявляют возможные ошибки и предлагают способы их устранения (работа в парах);; наблюдают и анализируют образец техники спринтерского бега, уточняют её фазы и элементы, делают выводы;; описывают технику спринтерского бега, разучивают её по фазам и в полной координации;; наблюдают и анализируют образец техники гладкого равномерного бега, уточняют её фазы и элементы, делают выводы;; описывают технику гладкого равномерного бега, определяют его отличительные признаки от техники спринтерского бега;		<a href="http://www.edu.ru">www.edu.ru</a> <a href="http://www.school.edu.ru">www.school.edu.ru</a> <a href="https://uchi.ru/">https://uchi.ru/</a>
3.2.	Модуль «Лёгкая атлетика».	4	0	4	знакомятся с рекомендациями учителя по развитию выносливости и быстроты на		<a href="http://www.edu.ru">www.edu.ru</a>

	Знакомство с рекомендациями учителя по развитию выносливости и быстроты на самостоятельных занятиях лёгкой атлетикой с помощью гладкого равномерного и спринтерского бега				самостоятельных занятиях лёгкой атлетикой с помощью гладкого равномерного и спринтерского бега;		www.school.edu.r https://uchi.ru/
3.3.	Модуль «Лёгкая атлетика». Метание малого (теннисного) мяча в подвижную мишень (раскачивающийся с разной скоростью гимнастический обруч с уменьшающимся диаметром)	4	0	4	повторяют ранее разученные способы метания малого (теннисного) стоя на месте и с разбега, в неподвижную мишень и на дальность;; наблюдают и анализируют образец учителя, сравнивают с техникой ранее разученных способов метания, находят отличительные признаки;; разучивают технику броска малого мяча в подвижную мишень, акцентируют внимание на технике выполнения выявленных отличительных признаков;; контролируют технику метания малого мяча другими учащимися, выявляют возможные ошибки и предлагают способы их устранения (работа в группах).;		www.edu.ru www.school.edu.ru https://uchi.ru/
3.4.	Модуль «Гимнастика». Акробатическая комбинация	4	0	4	повторяют ранее разученные акробатические упражнения и комбинации; разучивают стилизованные общеразвивающие упражнения, выполняемые с разной амплитудой движения, ритмом и темпом (выпрыгивание из упора присев, прогнувшись; прыжки вверх с разведением рук и ног в стороны; прыжки вверх толчком двумя ногами с приземлением в упор присев, прыжки с поворотами и элементами ритмической гимнастики);		www.edu.ru www.school.edu.ru https://uchi.ru/
3.5.	Модуль «Гимнастика». Упражнения на низком гимнастическом бревне	1	0	1	повторяют технику ранее разученных упражнений на гимнастическом бревне и гимнастикой скамейке;; разучивают упражнения на гимнастическом бревне (равновесие на одной ноге, стойка на коленях и с отведением ноги назад, полушпагат, элементы ритмической гимнастики, соскок прогнувшись);; составляют гимнастическую комбинацию из 8—10 хорошо освоенных упражнений и разучивают её;; контролируют технику выполнения упражнений	День отца в России.	www.edu.ru www.school.edu.ru https://uchi.ru/

					другими учащимися, сравнивают их с образцами и выявляют возможные ошибки, предлагают способы их устранения (обучение в парах).;		
3.6.	Модуль «Гимнастика». Висы и упоры на невысокой гимнастической перекладине	1	0	1	повторяют технику ранее разученных упражнений на гимнастической перекладине; наблюдают и анализируют образец техники перемаха одной ногой вперёд и назад, определяют технические сложности в их исполнении, делают выводы; описывают технику выполнения перемаха одной ногой вперёд и назад и разучивают её; контролируют технику выполнения упражнения другими учащимися, сравнивают её с образцом и выявляют возможные ошибки, предлагают способы их устранения (обучение в группах);		www.edu.ru www.school.edu.ru https://uchi.ru/
3.7.	Модуль «Гимнастика». Упражнения ритмической гимнастики	3	0	3	повторяют ранее разученные упражнения ритмической гимнастики, танцевальные движения;; разучивают стилизованные общеразвивающие упражнения для ритмической гимнастики (передвижения приставным шагом с движением рук и туловища, приседы и полуприседы с отведением одной руки в сторону, круговые движения туловища, прыжковые упражнения различной конфигурации);; составляют комбинацию ритмической гимнастики из хорошо разученных 8—10 упражнений, подбирают музыкальное сопровождение;; разучивают комбинацию и демонстрируют её выполнение;	День матери в России.	www.edu.ru www.school.edu.ru https://uchi.ru/
3.8.	Модуль «Зимние виды спорта». Передвижение одновременным одношажным ходом	10	0	10	повторяют ранее разученные способы передвижения на лыжах;; повторяют технику спусков, подъёмов и торможения с пологого склона;; наблюдают и анализируют образец техники одновременного одношажного хода, сравнивают с техникой ранее разученных способов ходьбы, находят отличительные признаки и делают выводы;; описывают технику передвижения на лыжах одновременным одношажным ходом, выделяют	;	www.edu.ru www.school.edu.ru https://uchi.ru/



					<p>фазы движения и их технические трудности;;          разучивают технику передвижения на лыжах          одновременным одношажным ходом по фазам и          в полной координации;;          контролируют технику передвижения на лыжах          другими учащимися, выявляют возможные          ошибки и предлагают способы их устранения          (работа в парах);;          демонстрируют технику передвижения на          лыжах по учебной дистанции.;</p>		
3.9.	<p>Модуль «Зимние виды спорта».          Знакомство с рекомендациями          учителя по использованию          подводящих и подготовительных          упражнений для самостоятельного          обучения техники передвижения на          лыжах одновременным одношажным          ходом, передвижений на лыжах для          развития выносливости в процессе          самостоятельных занятий</p>	1	0	1	<p>знакомятся с рекомендациями учителя          по использованию подводящих и          подготовительных упражнений          для самостоятельного обучения техники          передвижения на лыжах одновременным          одношажным ходом, передвижений на лыжах          для развития выносливости в процессе          самостоятельных занятий;</p>	<p>День защитника          Отечества</p>	<p>www.edu.ru          www.school.edu.ru          https://uchi.ru/</p>
3.10	<p>Модуль «Зимние виды спорта».          Преодоление небольших трамплинов          при спуске с пологого склона</p>	3	0	3	<p>разучивают технику преодоления небольших          препятствий, акцентируют внимание на          выполнении технических элементов;          контролируют технику преодоления          препятствий другими учащимися, выявляют          возможные ошибки и предлагают способы их          устранения (работа в группах);</p>		<p>www.edu.ru          www.school.edu.ru          https://uchi.ru/</p>
3.11	<p>Модуль «Спортивные игры.          Баскетбол».          Технические действия баскетболиста          без мяча</p>	3	0	3	<p>совершенствуют ранее разученные технические          действия игры баскетбол;;          знакомятся с образцами технических действий          игрока без мяча (передвижения в стойке          баскетболиста; прыжок вверх толчком одной и          приземление на другую, остановка двумя          шагами, остановка прыжком, повороты на          месте);;          анализируют выполнение технических действий          без мяча, выделяют их трудные элементы и          акцентируют внимание на их выполнении;;          разучивают технические действия игрока без          мяча по элементам и в полной координации;;          контролируют выполнение технических          действий другими учащимися, анализируют их          и определяют ошибки, дают рекомендации по</p>		<p>www.edu.ru          www.school.edu.ru          https://uchi.ru/</p>

					их устранению (работа в парах);; изучают правила и играют с использованием разученных технических действий.;		
3.12	Модуль «Спортивные игры. Баскетбол». Знакомство с рекомендациями учителя по использованию подводящих и подготовительных упражнений для самостоятельного обучения техническим действиям баскетболиста без мяча	4	0	4	знакомятся с рекомендациями учителя по использованию подводящих и подготовительных упражнений для самостоятельного обучения техническим действиям баскетболиста без мяча;		www.edu.ru www.school.edu.ru https://uchi.ru/
3.13	Модуль «Спортивные игры. Волейбол». Игровые действия в волейболе	6	0	6	совершенствуют технику ранее разученных технических действий игры волейбол; разучивают и совершенствуют передачу мяча двумя руками снизу и сверху в разные зоны площадки соперника; разучивают правила игры в волейбол и знакомятся с игровыми действиями в нападении и защите; играют в волейбол по правилам с использованием разученных технических действий;		www.edu.ru www.school.edu.ru https://uchi.ru/
3.14	Модуль «Спортивные игры. Футбол». Удар по катящемуся мячу с разбега	3	0	3	совершенствуют технику ранее разученных технических действий игры футбол;; знакомятся с образцом удара по катящемуся мячу с разбега, демонстрируемого учителем, выделяют его фазы и технические элементы;; описывают технику удара по катящемуся мячу с разбега и сравнивают её с техникой удара по неподвижному мячу, выявляют имеющиеся различия, делают выводы по способам обучения;; разучивают технику удара по катящемуся мячу с разбега по фазам и в полной координации;; контролируют технику выполнения удара по катящемуся мячу другими учащимися, выявляют возможные ошибки и предлагают способы их устранения (работа в парах);; совершенствуют технику передачи катящегося мяча на разные расстояния и направления (обучение в парах);;		www.edu.ru www.school.edu.ru https://uchi.ru/
3.15	Модуль «Спортивные игры. Футбол». Знакомство с рекомендациями учителя по использованию подводящих и подготовительных	3	0	3	знакомятся с рекомендациями учителя по использованию подводящих и подготовительных упражнений для самостоятельного обучения техники удара по		www.edu.ru www.school.edu.ru

	упражнений для самостоятельного обучения техники удара по катящемуся мячу с разбега и его передачи на разные расстояния				катящемуся мячу с разбега и его передачи на разные расстояния;		<a href="https://uchi.ru">https://uchi.ru</a>
Итого по разделу		53					
Раздел 4. СПОРТ							
4.1.	Физическая подготовка: освоение содержания программы, демонстрация приростов в показателях физической подготовленности и нормативных требований комплекса ГТО	4	0	4	осваивают содержания Примерных модульных программ по физической культуре или рабочей программы базовой физической подготовки; демонстрируют приросты в показателях физической подготовленности и нормативных требований комплекса ГТО;	110 лет со дня рождения писателя и поэта, автора слов гимнов Российской Федерации и СССР Сергея Владимировича Михалкова (1913-2009)	www.edu.ru www.school.edu.ru <a href="https://uchi.ru">https://uchi.ru</a>
4.2	Физическая подготовка: освоение содержания программы, демонстрация приростов в показателях физической подготовленности и нормативных требований комплекса ГТО	6	0	6	осваивают содержания Примерных модульных программ по физической культуре или рабочей программы базовой физической подготовки; демонстрируют приросты в показателях физической подготовленности и нормативных требований комплекса ГТО;		
Итого по разделу		10	0	10			
ОБЩЕЕ КОЛИЧЕСТВО ЧАСОВ ПО ПРОГРАММЕ		68	0	68			

ТЕМАТИЧЕСКОЕ ПЛАНИРОВАНИЕ 9 КЛАСС

№ п/п	Наименование разделов и тем программы	Количество часов			Виды деятельности	Модуль воспитательной программы «Школьный урок»	Электронные (цифровые) образовательные ресурсы
		Всего	Контрольные	Практические			
<b>РАЗДЕЛ 1. ЗНАНИЯ О ФИЗИЧЕСКОЙ КУЛЬТУРЕ</b>							
1.1	Здоровье и здоровый образ жизни, вредные привычки и их пагубное влияние на здоровье человека. Туристские походы как форма организации здорового образа жизни. Профессионально-прикладная физическая культура.	1	0	1	осознание необходимости ведения здорового образа жизни как средства профилактики пагубного влияния вредных привычек на физическое, психическое и социальное здоровье; характеризовать туристские походы как форму активного отдыха, выявлять их целевое предназначение в сохранении и укреплении здоровья; руководствоваться требованиями; знать, что такое прикладная физическая культура	День знаний	www.edu.ru www.school.edu.ru https://uchi.ru
Итого по разделу		1					
<b>РАЗДЕЛ 2. СПОСОБЫ САМОСТОЯТЕЛЬНОЙ ДЕЯТЕЛЬНОСТИ</b>							
2.1.	Восстановительный массаж, как средство оптимизации работоспособности, его правила и приёмы во время самостоятельных занятий физической подготовкой. Банные процедуры как средство укрепления здоровья. Измерение функциональных резервов организма. Оказание первой помощи на самостоятельных занятиях физическими упражнениями и во время активного отдыха.	1	0	1	способность адаптироваться к стрессовым ситуациям, осуществлять профилактические мероприятия по регулированию эмоциональных напряжений, активному восстановлению организма после значительных умственных и физических нагрузок; устанавливать причинно-следственную связь между качеством владения техникой физического упражнения и возможностью возникновения травм и ушибов во время самостоятельных занятий физической культурой и спортом; готовность оказывать первую медицинскую помощь при травмах и ушибах, соблюдать правила техники безопасности во время совместных занятий физической культурой и спортом		https://resh.edu.ru/subject/9/7
2.2.	Занятия физической культурой и режим питания. Упражнения для снижения избыточной массы тела. Оздоровительные, коррекционные и профилактические мероприятия в режиме двигательной активности старшеклассников.	1	0	1	устанавливать причинно-следственную связь между планированием режима дня и изменениями показателей работоспособности; составлять и выполнять индивидуальные комплексы физических упражнений с разной функциональной направленностью, выявлять особенности их воздействия на состояние		https://resh.edu.ru/subject/9/7

Итого по разделу		2					
Раздел 3. ФИЗИЧЕСКОЕ СОВЕРШЕНСТВОВАНИЕ							
3.1.	Модуль «Лёгкая атлетика». Беговые упражнения	6	0	6	наблюдают и анализируют образец техники старта, уточняют её фазы и элементы, делают выводы;; описывают технику выполнения старта и разучивают её в единстве с последующим ускорением;; контролируют технику выполнения старта другими учащимися, выявляют возможные ошибки и предлагают способы их устранения (работа в парах);; наблюдают и анализируют образец техники спринтерского бега, уточняют её фазы и элементы, делают выводы;; описывают технику спринтерского бега, разучивают её по фазам и в полной координации;; наблюдают и анализируют образец техники гладкого равномерного бега, уточняют её фазы и элементы, делают выводы;; описывают технику гладкого равномерного бега, определяют его отличительные признаки от техники спринтерского бега;		<a href="https://resh.edu.ru/subject/9/7">https://resh.edu.ru/subject/9/7</a>
3.2.	Модуль «Лёгкая атлетика». Знакомство с рекомендациями учителя по развитию выносливости и скорости на самостоятельных занятиях лёгкой атлетикой с помощью гладкого равномерного и спринтерского бега	4	0	4	знакомятся с рекомендациями учителя по развитию выносливости и скорости на самостоятельных занятиях лёгкой атлетикой с помощью гладкого равномерного и спринтерского бега;		<a href="https://resh.edu.ru/subject/9/7">https://resh.edu.ru/subject/9/7</a>
3.3.	Модуль «Лёгкая атлетика». Метание малого (теннисного) мяча на дальность	4	0	4	повторяют ранее разученные способы метания малого (теннисного) мяча стоя на месте и с разбега, в неподвижную мишень и на дальность;; наблюдают и анализируют образец учителя, сравнивают с техникой ранее разученных способов метания, находят отличительные признаки;; разучивают технику броска малого мяча в подвижную мишень, акцентируют внимание на технике выполнения выявленных отличительных признаков;; контролируют технику метания малого мяча		<a href="https://resh.edu.ru/subject/9/7">https://resh.edu.ru/subject/9/7</a>

					другими учащимися, выявляют возможные ошибки и предлагают способы их устранения (работа в группах).;		
3.4.	Модуль «Гимнастика». Акробатическая комбинация	4	0	4	повторяют ранее разученные акробатические упражнения и комбинации; разучивают стилизованные общеразвивающие упражнения, выполняемые с разной амплитудой движения, ритмом и темпом		www.edu.ru www.school.edu.ru https://uchi.ru/
3.5.	Модуль «Гимнастика». Гимнастическая комбинация.	3	0	3	повторяют технику ранее разученных упражнений; составлять и выполнять акробатические и гимнастические комплексы упражнений, самостоятельно разучивать сложно-координированные упражнения на спортивных снарядах; контролируют технику выполнения упражнений другими учащимися, сравнивают их с образцами и выявляют возможные ошибки, предлагают способы их устранения (обучение в парах)		www.edu.ru www.school.edu.ru https://uchi.ru
3.6.	Модуль «Гимнастика». Черлидинг: композиция упражнений с построением пирамид, элементами степ-аэробики, акробатики и ритмической гимнастики.	3	0	3	контролируют технику выполнения упражнения другими учащимися, сравнивают её с образцом и выявляют возможные ошибки, предлагают способы их устранения (обучение в группах); составлять и выполнять композицию упражнений черлидинга с построением пирамид, элементами степ-аэробики и акробатики (девушки); составлять и выполнять комплексы упражнений из разученных акробатических упражнений с повышенными требованиями к технике их выполнения (юноши)		www.edu.ru www.school.edu.ru https://uchi.ru
3.7.	Модуль «Зимние виды спорта». Передвижение одновременным одношажным ходом	10	0	10	повторяют ранее разученные способы передвижения на лыжах;; повторяют технику спусков, подъёмов и торможения с пологого склона;; наблюдают и анализируют образец техники одновременного одношажного хода, сравнивают с техникой ранее разученных способов ходьбы, находят отличительные признаки и делают выводы;; описывают технику передвижение на лыжах одновременным одношажным ходом, выделяют фазы движения и их технические трудности;;		www.edu.ru www.school.edu.ru https://uchi.ru/

					разучивают технику передвижения на лыжах одновременным одношажным ходом по фазам и в полной координации;; контролируют технику передвижения на лыжах другими учащимися, выявляют возможные ошибки и предлагают способы их устранения (работа в парах);; демонстрируют технику передвижения на лыжах по учебной дистанции.;		
3.8.	Модуль «Зимние виды спорта». Знакомство с рекомендациями учителя по использованию подводящих и подготовительных упражнений для самостоятельного обучения техники передвижения на лыжах одновременным одношажным ходом, передвижений на лыжах для развития выносливости в процессе самостоятельных занятий	1	0	1	знакомятся с рекомендациями учителя по использованию подводящих и подготовительных упражнений для самостоятельного обучения техники передвижения на лыжах одновременным одношажным ходом, передвижений на лыжах для развития выносливости в процессе самостоятельных занятий;	День матери в России	www.edu.ru www.school.edu.ru https://uchi.ru/
3.9.	Модуль «Зимние виды спорта». Преодоление небольших трамплинов при спуске с пологого склона	3	0	3	разучивают технику преодоления небольших препятствий, акцентируют внимание на выполнении технических элементов; контролируют технику преодоления препятствий другими учащимися, выявляют возможные ошибки и предлагают способы их устранения (работа в группах);		www.edu.ru www.school.edu.ru https://uchi.ru/
3.10.	Модуль «Спортивные игры. Баскетбол». Знакомство с рекомендациями учителя по использованию подводящих и подготовительных упражнений для самостоятельного обучения техническим действиям баскетболиста без мяча	5	0	5	совершенствуют ранее разученные технические действия игры баскетбол;; знакомятся с образцами технических действий игрока без мяча (передвижения в стойке баскетболиста; прыжок вверх толчком одной и приземление на другую, остановка двумя шагами, остановка прыжком, повороты на месте);; анализируют выполнение технических действий без мяча, выделяют их трудные элементы и акцентируют внимание на их выполнении;; разучивают технические действия игрока без мяча по элементам и в полной координации;; контролируют выполнение технических действий другими учащимися, анализируют их и определяют ошибки, дают рекомендации по их устранению (работа в парах);;		www.edu.ru www.school.edu.ru https://uchi.ru/

					изучают правила и играют с использованием разученных технических действий.;		
3.11.	Модуль «Спортивные игры. Волейбол». Игровые действия в волейболе	6	0	6	знакомятся с рекомендациями учителя по использованию подводящих и подготовительных упражнений для самостоятельного обучения техническим действиям basketболиста без мяча;		www.edu.ru www.school.edu.ru https://uchi.ru/
3.12.	Модуль «Спортивные игры. Футбол». Удар по катящемуся мячу с разбега	3	0	3	совершенствуют технику ранее разученных технических действий игры волейбол; разучивают и совершенствуют передачу мяча двумя руками снизу и сверху в разные зоны площадки соперника; разучивают правила игры в волейбол и знакомятся с игровыми действиями в нападении и защите; играют в волейбол по правилам с использованием разученных технических действий;		www.edu.ru www.school.edu.ru https://uchi.ru/
3.13.	Модуль «Спортивные игры. Футбол». Знакомство с рекомендациями учителя по использованию подводящих и подготовительных упражнений для самостоятельного обучения техники удара по катящемуся мячу с разбега и его передачи на разные расстояния	3	0	3	совершенствуют технику ранее разученных технических действий игры футбол;; знакомятся с образцом удара по катящемуся мячу с разбега, демонстрируемого учителем, выделяют его фазы и технические элементы;; описывают технику удара по катящемуся мячу с разбега и сравнивают её с техникой удара по неподвижному мячу, выявляют имеющиеся различия, делают выводы по способам обучения;; разучивают технику удара по катящемуся мячу с разбега по фазам и в полной координации;; контролируют технику выполнения удара по катящемуся мячу другими учащимися, выявляют возможные ошибки и предлагают способы их устранения (работа в парах);; совершенствуют технику передачи катящегося мяча на разные расстояния и направления (обучение в парах);;		www.edu.ru www.school.edu.ru https://uchi.ru/
Итого по разделу		53					
Раздел 4. СПОРТ							



4.1.	Физическая подготовка: освоение содержания программы, демонстрация приростов в показателях физической подготовленности и нормативных требований комплекса ГТО	4	0	4	Примерных модульных программ по физической культуре или рабочей программы базовой физической подготовки; демонстрируют приросты в показателях физической подготовленности и нормативных требований комплекса ГТО;	День Победы.	www.edu.ru www.school.edu.ru https://uchi.ru/
4.2	Физическая подготовка: освоение содержания программы, демонстрация приростов в показателях физической подготовленности и нормативных требований комплекса ГТО	6	0	6	осваивают содержания Примерных модульных программ по физической культуре или рабочей программы базовой физической подготовки; демонстрируют приросты в показателях физической подготовленности и нормативных требований комплекса ГТО;		www.edu.ru www.school.edu.ru https://uchi.ru/
	Итого по разделу	10					
	ОБЩЕЕ КОЛИЧЕСТВО ЧАСОВ ПО ПРОГРАММЕ	68	0	68			

## 2.1.17 ОСНОВЫ БЕЗОПАСНОСТИ ЖИЗНЕДЕЯТЕЛЬНОСТИ (8—9 классы)

Рабочая программа по основам безопасности жизнедеятельности (далее — ОБЖ) разработана на основе Концепции преподавания учебного предмета «Основы безопасности жизнедеятельности» (утверждена Решением Коллегии Министерства просвещения Российской Федерации, протокол от 24 декабря 2018 г. № ПК-1вн), требований к результатам освоения программы основного общего образования, представленных в Федеральном государственном образовательном стандарте (далее — ФГОС) основного общего образования (утверждён приказом Министерства просвещения Российской Федерации от 31 мая 2021 г. № 287) с учётом распределённых по модулям проверяемых требований к результатам освоения основной образовательной программы основного общего образования по учебному предмету ОБЖ, рабочей программы воспитания и соответствии с ФООП по ОБЖ..

### 1. Пояснительная записка

Настоящая Программа обеспечивает:

ясное понимание обучающимися современных проблем безопасности и формирование у подрастающего поколения базового уровня культуры безопасного поведения;

прочное усвоение обучающимися основных ключевых понятий, обеспечивающих преемственность изучения основ комплексной безопасности личности на следующем уровне образования;

возможность выработки и закрепления у обучающихся умений и навыков, необходимых для последующей жизни;

выработку практико-ориентированных компетенций, соответствующих потребностям современности;

реализацию оптимального баланса межпредметных связей и их разумное взаимодополнение, способствующее формированию практических умений и навыков.

В Программе содержание учебного предмета ОБЖ структурно представлено десятью модулями (тематическими линиями), обеспечивающими непрерывность изучения предмета на уровне основного общего образования и преемственность учебного процесса на уровне среднего общего образования:

модуль № 1 «Культура безопасности жизнедеятельности в современном обществе»;

модуль № 2 «Безопасность в быту»;

модуль № 3 «Безопасность на транспорте»;

модуль № 4 «Безопасность в общественных местах»;

модуль № 5 «Безопасность в природной среде»;

модуль № 6 «Здоровье и как его сохранить. Основы медицинских знаний»;

модуль № 7 «Безопасность в социуме»;

модуль № 8 «Безопасность в информационном пространстве»;

модуль № 9 «Основы противодействия экстремизму и терроризму»;

модуль № 10 «Взаимодействие личности, общества и государства в обеспечении безопасности жизни и здоровья населения».

В целях обеспечения системного подхода в изучении учебного предмета ОБЖ на уровне основного общего образования Программа предполагает внедрение универсальной структурно-логической схемы изучения учебных модулей (тематических линий) в парадигме безопасной жизнедеятельности: «предвидеть опасность □ по возможности её избегать □□ при необходимости действовать». Учебный материал систематизирован по сферам возможных проявлений рисков и опасностей: помещения и бытовые условия; улица и общественные места; природные условия; коммуникационные связи и каналы; объекты и учреждения культуры и пр.

Программой предусматривается использование практико-ориентированных интерактивных форм организации учебных занятий с возможностью применения тренажёрных систем и виртуальных моделей. При этом использование цифровой образовательной среды на учебных занятиях должно быть разумным, компьютер и дистанционные образовательные технологии не способны полностью заменить педагога и практические действия обучающихся.

Общая характеристика учебного предмета  
«Основы безопасности жизнедеятельности»  
для 8—9 классов

Появлению учебного предмета ОБЖ способствовали колоссальные по масштабам и последствиям техногенные катастрофы, произошедшие на территории нашей страны в 80-е годы XX столетия: катастрофа теплохода «Александр Суворов» в результате столкновения с пролётом Ульяновского моста через Волгу (5 июня 1983 г.), взрыв четвёртого ядерного реактора на Чернобыльской АЭС (26 апреля 1986 г.), химическая авария с выбросом аммиака на производственном объединении «Азот» в г. Ионаве (20 марта 1989 г.), взрыв двух пассажирских поездов под Уфой в результате протечки трубопровода и выброса сжиженной газовой-бензиновой смеси (3 июня 1989 г.).

Государство столкнулось с серьёзными вызовами, в ответ на которые требовался быстрый и адекватный ответ. Пришло понимание необходимости скорейшего внедрения в сознание граждан культуры безопасности жизнедеятельности, формирования у подрастающего поколения модели индивидуального безопасного поведения, стремления осознанно соблюдать нормы и правила безопасности в повседневной жизни. В связи с этим введение в нашей стране обучения основам безопасности жизнедеятельности явилось важным и принципиальным достижением как для отечественного, так и для мирового образовательного сообщества.

В условиях современного исторического процесса с появлением новых глобальных и региональных природных, техногенных, социальных вызовов и угроз безопасности России (критичные изменения климата, негативные медико-биологические, экологические, информационные факторы и другие условия жизнедеятельности) возрастает приоритет вопросов безопасности, их значение не только для самого человека, но также для общества и государства. При этом центральной проблемой безопасности жизнедеятельности остаётся сохранение жизни и здоровья каждого человека.

В данных обстоятельствах колоссальное значение приобретает качественное образование подрастающего поколения россиян, направленное на формирование гражданской идентичности, воспитание личности безопасного типа, овладение знаниями, умениями, навыками и компетенцией для обеспечения безопасности в повседневной жизни. Актуальность совершенствования учебно-методического обеспечения учебного процесса по предмету ОБЖ определяется системообразующими документами в области безопасности: Стратегия национальной безопасности Российской Федерации (Указ Президента Российской Федерации от 02.07.2021 № 400), Доктрина информационной безопасности Российской Федерации (Указ Президента Российской Федерации от 5 декабря 2016 г. № 646), Национальные цели развития Российской Федерации на период до 2030 года (Указ Президента Российской Федерации от 21 июля 2020 г. № 474), Государственная

программа Российской Федерации «Развитие образования» (Постановление Правительства РФ от 26.12.2017 г. № 1642).

Современный учебный предмет ОБЖ является системообразующим, имеет свои дидактические компоненты во всех без исключения предметных областях и реализуется через приобретение необходимых знаний, выработку и закрепление системы взаимосвязанных навыков и умений, формирование компетенций в области безопасности, поддержанных согласованным изучением других учебных предметов. Научной базой учебного предмета ОБЖ является общая теория безопасности, исходя из которой он должен обеспечивать формирование целостного видения всего комплекса проблем безопасности, включая глобальные, что позволит обосновать оптимальную систему обеспечения безопасности личности, общества и государства, а также актуализировать для обучающихся построение адекватной модели индивидуального безопасного поведения в повседневной жизни, сформировать у них базовый уровень культуры безопасности жизнедеятельности.

В настоящее время с учётом новых вызовов и угроз подходы к изучению учебного предмета ОБЖ несколько скорректированы. Он входит в предметную область «Физическая культура и основы безопасности жизнедеятельности», является обязательным для изучения на уровне основного общего образования. Изучение ОБЖ направлено на обеспечение формирования базового уровня культуры безопасности жизнедеятельности, что способствует выработке у обучающихся умений распознавать угрозы, избегать опасности, нейтрализовывать конфликтные ситуации, решать сложные вопросы социального характера, грамотно вести себя в чрезвычайных ситуациях. Такой подход содействует закреплению навыков, позволяющих обеспечивать защиту жизни и здоровья человека, формированию необходимых для этого волевых и морально-нравственных качеств, предоставляет широкие возможности для эффективной социализации, необходимой для успешной адаптации обучающихся к современной техно-социальной и информационной среде, способствует проведению мероприятий профилактического характера в сфере безопасности.

Цель изучения учебного предмета  
«Основы безопасности жизнедеятельности»

Целью изучения учебного предмета ОБЖ на уровне основного общего образования является формирование у обучающихся базового уровня культуры безопасности жизнедеятельности в соответствии с современными потребностями личности, общества и государства, что предполагает:

способность построения модели индивидуального безопасного поведения на основе понимания необходимости ведения здорового образа жизни, причин, механизмов возникновения и возможных последствий различных опасных и чрезвычайных ситуаций, знаний и умений применять необходимые средства и приемы рационального и безопасного поведения при их проявлении;

сформированность активной жизненной позиции, осознанное понимание значимости личного безопасного поведения в интересах безопасности личности, общества и государства;

знание и понимание роли государства и общества в решении задач обеспечения национальной безопасности и защиты населения от опасных и чрезвычайных ситуаций природного, техногенного и социального характера.

Место предмета в учебном плане

В целях обеспечения индивидуальных потребностей обучающихся в формировании культуры безопасности жизнедеятельности на основе расширения знаний и умений, углубленного понимания значимости безопасного поведения в условиях опасных и чрезвычайных ситуаций для личности, общества и государства предмет может изучаться в 5—9 классах из расчета 1 час в неделю за счет

использования части учебного плана, формируемого участниками образовательных отношений (всего 102 часа).

По учебному плану МАОУ «Ефимовская СОШ» в 8—9 классах предмет изучается из расчета 1 час в неделю за счет обязательной части учебного плана (всего 68 часов).

МАОУ «Ефимовская СОШ» вправе самостоятельно определять последовательность тематических линий учебного предмета ОБЖ и количество часов для их освоения. Конкретное наполнение модулей может быть скорректировано и конкретизировано с учётом региональных (географических, социальных, этнических и др.), а также бытовых и других местных особенностей.

## 2. Содержание учебного предмета

«Основы безопасности жизнедеятельности»

Модуль № 1 «Культура безопасности жизнедеятельности в современном обществе»:

цель и задачи учебного предмета ОБЖ, его ключевые понятия и значение для человека;

смысл понятий «опасность», «безопасность», «риск», «культура безопасности жизнедеятельности»;

источники и факторы опасности, их классификация;

общие принципы безопасного поведения;

виды чрезвычайных ситуаций, сходство и различия опасной, экстремальной и чрезвычайной ситуаций;

уровни взаимодействия человека и окружающей среды;

механизм перерастания повседневной ситуации в чрезвычайную ситуацию, правила поведения в опасных и чрезвычайных ситуациях.

Модуль № 2 «Безопасность в быту»:

основные источники опасности в быту и их классификация;

защита прав потребителя, сроки годности и состав продуктов питания;

бытовые отравления и причины их возникновения, классификация ядовитых веществ и их опасности;

признаки отравления, приёмы и правила оказания первой помощи;

правила комплектования и хранения домашней аптечки;

бытовые травмы и правила их предупреждения, приёмы и правила оказания первой помощи;

правила обращения с газовыми и электрическими приборами, приёмы и правила оказания первой помощи;

правила поведения в подъезде и лифте, а также при входе и выходе из них;

пожар и факторы его развития;

условия и причины возникновения пожаров, их возможные последствия, приёмы и правила оказания первой помощи;

первичные средства пожаротушения;

правила вызова экстренных служб и порядок взаимодействия с ними, ответственность за ложные сообщения;

права, обязанности и ответственность граждан в области пожарной безопасности;

ситуации криминального характера, правила поведения с малознакомыми людьми;

меры по предотвращению проникновения злоумышленников в дом, правила поведения при попытке проникновения в дом посторонних;

классификация аварийных ситуаций в коммунальных системах жизнеобеспечения;

правила подготовки к возможным авариям на коммунальных системах, порядок действий при авариях на коммунальных системах.

Модуль № 3 «Безопасность на транспорте»:

правила дорожного движения и их значение, условия обеспечения безопасности участников дорожного движения;

правила дорожного движения и дорожные знаки для пешеходов;

«дорожные ловушки» и правила их предупреждения;

световозвращающие элементы и правила их применения;

правила дорожного движения для пассажиров;

обязанности пассажиров маршрутных транспортных средств, ремень безопасности и правила его применения;

порядок действий пассажиров при различных происшествиях в маршрутных транспортных средствах, в том числе вызванных террористическим актом;

правила поведения пассажира мотоцикла;

правила дорожного движения для водителя велосипеда и иных индивидуальных средств передвижения (электросамокаты, гироскутеры, моноколёса, сигвеи и т. п.), правила безопасного использования мототранспорта (мопедов и мотоциклов);

дорожные знаки для водителя велосипеда, сигналы велосипедиста;

правила подготовки велосипеда к пользованию;

дорожно-транспортные происшествия и причины их возникновения;

основные факторы риска возникновения дорожно-транспортных происшествий;

порядок действий очевидца дорожно-транспортного происшествия;

порядок действий при пожаре на транспорте;

особенности различных видов транспорта (подземного, железнодорожного, водного, воздушного);

обязанности и порядок действий пассажиров при различных происшествиях на отдельных видах транспорта, в том числе вызванных террористическим актом;

первая помощь и последовательность её оказания;

правила и приёмы оказания первой помощи при различных травмах в результате чрезвычайных ситуаций на транспорте.

Модуль № 4 «Безопасность в общественных местах»:

общественные места и их характеристики, потенциальные источники опасности в общественных местах;

правила вызова экстренных служб и порядок взаимодействия с ними;

массовые мероприятия и правила подготовки к ним, оборудование мест массового пребывания людей;

порядок действий при беспорядках в местах массового пребывания людей;

порядок действий при попадании в толпу и давку;

порядок действий при обнаружении угрозы возникновения пожара;

порядок действий при эвакуации из общественных мест и зданий;

опасности криминогенного и антиобщественного характера в общественных местах, порядок действий при их возникновении;

порядок действий при обнаружении бесхозных (потенциально опасных) вещей и предметов, а также в условиях совершения террористического акта, в том числе при захвате и освобождении заложников;

порядок действий при взаимодействии с правоохранительными органами.

Модуль № 5 «Безопасность в природной среде»:

чрезвычайные ситуации природного характера и их классификация;

правила поведения, необходимые для снижения риска встречи с дикими животными, порядок действий при встрече с ними;

порядок действий при укусах диких животных, змей, пауков, клещей и насекомых;

различия съедобных и ядовитых грибов и растений, правила поведения, необходимые для снижения риска отравления ядовитыми грибами и растениями;

автономные условия, их особенности и опасности, правила подготовки к длительному автономному существованию;

порядок действий при автономном существовании в природной среде;

правила ориентирования на местности, способы подачи сигналов бедствия;

природные пожары, их виды и опасности, факторы и причины их возникновения, порядок действий при нахождении в зоне природного пожара;

устройство гор и классификация горных пород, правила безопасного поведения в горах;

снежные лавины, их характеристики и опасности, порядок действий при попадании в лавину;

камнепады, их характеристики и опасности, порядок действий, необходимых для снижения риска попадания под камнепад;

сели, их характеристики и опасности, порядок действий при попадании в зону селя;

оползни, их характеристики и опасности, порядок действий при начале оползня;

общие правила безопасного поведения на водоёмах, правила купания в подготовленных и неподготовленных местах;

порядок действий при обнаружении тонущего человека;

правила поведения при нахождении на плавсредствах;

правила поведения при нахождении на льду, порядок действий при обнаружении человека в полынье;

наводнения, их характеристики и опасности, порядок действий при наводнении;

цунами, их характеристики и опасности, порядок действий при нахождении в зоне цунами;

ураганы, бури, смерчи, их характеристики и опасности, порядок действий при ураганах, бурях и смерчах;

грозы, их характеристики и опасности, порядок действий при попадании в грозу;

землетрясения и извержения вулканов, их характеристики и опасности, порядок действий при землетрясении, в том числе при попадании под завал, при нахождении в зоне извержения вулкана;

смысл понятий «экология» и «экологическая культура», значение экологии для устойчивого развития общества;

правила безопасного поведения при неблагоприятной экологической обстановке.

Модуль № 6 «Здоровье и как его сохранить.  
Основы медицинских знаний»:

смысл понятий «здоровье» и «здоровый образ жизни», их содержание и значение для человека;

факторы, влияющие на здоровье человека, опасность вредных привычек (табакокурение, алкоголизм, наркомания, чрезмерное увлечение электронными изделиями бытового назначения (игровые приставки, мобильные телефоны сотовой связи и др.));

элементы здорового образа жизни, ответственность за сохранение здоровья;

понятие «инфекционные заболевания», причины их возникновения;

механизм распространения инфекционных заболеваний, меры их профилактики и защиты от них;

порядок действий при возникновении чрезвычайных ситуаций биолого-социального происхождения (эпидемия, пандемия);

мероприятия, проводимые государством по обеспечению безопасности населения при угрозе и во время чрезвычайных ситуаций биолого-социального происхождения;

понятие «неинфекционные заболевания» и их классификация, факторы риска неинфекционных заболеваний;

меры профилактики неинфекционных заболеваний и защиты от них;

диспансеризация и её задачи;

понятия «психическое здоровье» и «психологическое благополучие», современные модели психического здоровья и здоровой личности;



стресс и его влияние на человека, меры профилактики стресса, способы самоконтроля и саморегуляции эмоциональных состояний;

понятие «первая помощь» и обязанность по её оказанию, универсальный алгоритм оказания первой помощи;

назначение и состав аптечки первой помощи;

порядок действий при оказании первой помощи в различных ситуациях, приёмы психологической поддержки пострадавшего.

Модуль № 7 «Безопасность в социуме»:

общение и его значение для человека, способы организации эффективного и позитивного общения;

приёмы и правила безопасной межличностной коммуникации и комфортного взаимодействия в группе, признаки конструктивного и деструктивного общения;

понятие «конфликт» и стадии его развития, факторы и причины развития конфликта;

условия и ситуации возникновения межличностных и групповых конфликтов, безопасные и эффективные способы избегания и разрешения конфликтных ситуаций;

правила поведения для снижения риска конфликта и порядок действий при его опасных проявлениях;

способ разрешения конфликта с помощью третьей стороны (модератора);

опасные формы проявления конфликта: агрессия, домашнее насилие и буллинг;

манипуляции в ходе межличностного общения, приёмы распознавания манипуляций и способы противостояния им;

приёмы распознавания противозаконных проявлений манипуляции (мошенничество, вымогательство, подстрекательство к действиям, которые могут причинить вред жизни и здоровью, и вовлечение в преступную, асоциальную или деструктивную деятельность) и способы защиты от них;

современные молодёжные увлечения и опасности, связанные с ними, правила безопасного поведения;

правила безопасной коммуникации с незнакомыми людьми.

Модуль № 8 «Безопасность в информационном пространстве»:

понятие «цифровая среда», её характеристики и примеры информационных и компьютерных угроз, положительные возможности цифровой среды;

риски и угрозы при использовании Интернета электронных изделий бытового назначения (игровых приставок, мобильных телефонов сотовой связи и др.);

общие принципы безопасного поведения, необходимые для предупреждения возникновения сложных и опасных ситуаций в личном цифровом пространстве;

опасные явления цифровой среды: вредоносные программы и приложения и их разновидности;

правила кибергигиены, необходимые для предупреждения возникновения сложных и опасных ситуаций в цифровой среде;

основные виды опасного и запрещённого контента в Интернете и его признаки, приёмы распознавания опасностей при использовании Интернета;

противоправные действия в Интернете;

правила цифрового поведения, необходимого для предотвращения рисков и угроз при использовании Интернета (кибербуллинга, вербовки в различные организации и группы);

деструктивные течения в Интернете, их признаки и опасности, правила безопасного использования Интернета по предотвращению рисков и угроз вовлечения в различную деструктивную деятельность.

Модуль № 9 «Основы противодействия экстремизму и терроризму»:

понятия «экстремизм» и «терроризм», их содержание, причины, возможные варианты проявления и последствия;

цели и формы проявления террористических актов, их последствия, уровни террористической опасности;

основы общественно-государственной системы противодействия экстремизму и терроризму, контртеррористическая операция и её цели;

признаки вовлечения в террористическую деятельность, правила антитеррористического поведения;

признаки угроз и подготовки различных форм терактов, порядок действий при их обнаружении;

правила безопасного поведения в условиях совершения теракта;

порядок действий при совершении теракта (нападение террористов и попытка захвата заложников, попадание в заложники, огневой налёт, наезд транспортного средства, подрыв взрывного устройства).

Модуль № 10 «Взаимодействие личности, общества и государства в обеспечении безопасности жизни и здоровья населения»:

классификация чрезвычайных ситуаций природного и техногенного характера;

единая государственная система предупреждения и ликвидации чрезвычайных ситуаций (РСЧС), её задачи, структура, режимы функционирования;

государственные службы обеспечения безопасности, их роль и сфера ответственности, порядок взаимодействия с ними;

общественные институты и их место в системе обеспечения безопасности жизни и здоровья населения;

права, обязанности и роль граждан Российской Федерации в области защиты населения от чрезвычайных ситуаций;

антикоррупционное поведение как элемент общественной и государственной безопасности;

информирование и оповещение населения о чрезвычайных ситуациях, система ОКСИОН;

сигнал «Внимание всем!», порядок действий населения при его получении, в том числе при авариях с выбросом химических и радиоактивных веществ;

средства индивидуальной и коллективной защиты населения, порядок пользования фильтрующим противогазом;

эвакуация населения в условиях чрезвычайных ситуаций, порядок действий населения при объявлении эвакуации.

3. Планируемые результаты освоения учебного предмета «основы безопасности жизнедеятельности»

на уровне основного общего образования

Программа ОБЖ разработана на основе требований к результатам освоения программы основного общего образования, представленных в ФГОС ООО, федеральной программы воспитания, Концепции преподавания учебного предмета "Основы безопасности жизнедеятельности" и предусматривает непосредственное применение при реализации ООП ООО.

### ПОЯСНИТЕЛЬНАЯ ЗАПИСКА

Программа ОБЖ обеспечивает:

ясное понимание обучающимися современных проблем безопасности и формирование у подрастающего поколения базового уровня культуры безопасного поведения;

прочное усвоение обучающимися основных ключевых понятий, обеспечивающих преемственность изучения основ комплексной безопасности личности на следующем уровне образования;

возможность выработки и закрепления у обучающихся умений и навыков, необходимых для последующей жизни;

выработку практико-ориентированных компетенций, соответствующих потребностям современности;

реализацию оптимального баланса межпредметных связей и их разумное взаимодополнение, способствующее формированию практических умений и навыков.

В программе ОБЖ содержание учебного предмета ОБЖ структурно представлено десятью модулями (тематическими линиями), обеспечивающими непрерывность изучения предмета на уровне основного общего образования и преемственность учебного процесса на уровне среднего общего образования:

модуль № 1 "Культура безопасности жизнедеятельности в современном обществе";

модуль № 2 "Безопасность в быту";

модуль № 3 "Безопасность на транспорте";

модуль № 4 "Безопасность в общественных местах";

модуль № 5 "Безопасность в природной среде";

модуль № 6 "Здоровье и как его сохранить. Основы медицинских знаний";

модуль № 7 "Безопасность в социуме";

модуль № 8 "Безопасность в информационном пространстве";

модуль № 9 "Основы противодействия экстремизму и терроризму";

модуль № 10 "Взаимодействие личности, общества и государства в обеспечении безопасности жизни и здоровья населения".

В целях обеспечения системного подхода в изучении учебного предмета ОБЖ на уровне основного общего образования Программа ОБЖ предполагает внедрение универсальной структурно-логической схемы изучения учебных модулей (тематических линий) в парадигме безопасной жизнедеятельности: "предвидеть опасность -> по возможности ее избегать -> при необходимости действовать".

Учебный материал систематизирован по сферам возможных проявлений рисков и опасностей:

помещения и бытовые условия; улица и общественные места;

природные условия; коммуникационные связи и каналы; объекты и учреждения культуры и другие.

Программой ОБЖ предусматривается использование практикоориентированных интерактивных форм организации учебных занятий с возможностью применения тренажерных систем и виртуальных моделей. При этом использование цифровой образовательной среды на учебных занятиях должно быть разумным, компьютер и дистанционные образовательные технологии не способны полностью заменить педагога и практические действия обучающихся.

В условиях современного исторического процесса с появлением новых глобальных и региональных природных, техногенных, социальных вызовов и угроз безопасности России (критичные изменения климата, негативные медикобиологические, экологические, информационные факторы и другие условия жизнедеятельности) возрастает приоритет вопросов безопасности, их значение не только для самого человека, но также для общества и государства. При этом центральной проблемой безопасности жизнедеятельности остается сохранение жизни и здоровья каждого человека.

В данных обстоятельствах колоссальное значение приобретает качественное образование подрастающего поколения россиян, направленное на формирование гражданской идентичности, воспитание личности безопасного типа, овладение знаниями, умениями, навыками и компетенцией для обеспечения безопасности в повседневной жизни. Актуальность совершенствования учебно-методического обеспечения учебного процесса по предмету ОБЖ определяется системообразующими документами в области безопасности: Стратегия национальной безопасности Российской Федерации (Указ Президента Российской Федерации от 2 июля 2021 г. № 400), Доктрина информационной безопасности Российской Федерации (Указ Президента Российской Федерации от 5 декабря 2016 г. № 646), Национальные цели развития Российской Федерации на период до 2030 года (Указ Президента Российской Федерации от 21 июля 2020 г. № 474), государственная программа Российской Федерации "Развитие образования" (постановление Правительства Российской Федерации от 26 декабря 2017 г. № 1642).

ОБЖ является системообразующим учебным предметом, имеет свои дидактические компоненты во всех без исключения предметных областях и реализуется через приобретение необходимых знаний, выработку и закрепление системы взаимосвязанных навыков и умений, формирование компетенций в области безопасности, поддержанных согласованным изучением других учебных предметов. Научной базой учебного предмета ОБЖ является общая теория безопасности, исходя из которой он должен обеспечивать формирование целостного видения всего комплекса проблем безопасности, включая глобальные, что позволит обосновать оптимальную систему обеспечения безопасности личности, общества и государства, а также актуализировать для обучающихся построение адекватной модели индивидуального безопасного поведения в повседневной жизни, сформировать у них базовый уровень культуры безопасности жизнедеятельности.

В настоящее время с учетом новых вызовов и угроз подходы к изучению ОБЖ входят в предметную область "Физическая культура и основы безопасности жизнедеятельности", является обязательным для изучения на уровне основного общего образования.

Изучение ОБЖ направлено на обеспечение формирования базового уровня культуры безопасности жизнедеятельности, что способствует выработке у обучающихся умений распознавать угрозы, избегать опасности, нейтрализовывать конфликтные ситуации, решать сложные вопросы социального характера, грамотно вести себя в чрезвычайных ситуациях. Такой подход содействует закреплению навыков, позволяющих обеспечивать защиту жизни и здоровья человека, формированию необходимых для этого волевых и морально-нравственных качеств, предоставляет широкие возможности для эффективной социализации, необходимой для успешной адаптации обучающихся к современной техно-социальной и информационной среде, способствует проведению мероприятий профилактического характера в сфере безопасности.

Целью изучения ОБЖ на уровне основного общего образования является формирование у обучающихся базового уровня культуры безопасности жизнедеятельности в соответствии с современными потребностями личности, общества и государства, что предполагает:

способность построения модели индивидуального безопасного поведения на основе понимания необходимости ведения здорового образа жизни, причин, механизмов возникновения и возможных последствий различных опасных и чрезвычайных ситуаций, знаний и умений применять необходимые средства и приемы рационального и безопасного поведения при их проявлении;

сформированность активной жизненной позиции, осознанное понимание значимости личного безопасного поведения в интересах безопасности личности, общества и государства;

знание и понимание роли государства и общества в решении задач обеспечения национальной безопасности и защиты населения от опасных и чрезвычайных ситуаций природного, техногенного и социального характера.

В целях обеспечения индивидуальных потребностей обучающихся в формировании культуры безопасности жизнедеятельности на основе расширения знаний и умений, углубленного понимания значимости безопасного поведения в условиях опасных и чрезвычайных ситуаций для личности, общества и государства ОБЖ может изучаться в 5 - 7 классах из расчета 1 час в неделю за счет использования части учебного плана, формируемого участниками образовательных отношений (всего 102 часа).

Общее число часов, рекомендованных для изучения ОБЖ в 8 - 9 классах, составляет 68 часов, по 1 часу в неделю за счет обязательной части учебного плана основного общего образования.

Организация вправе самостоятельно определять последовательность тематических линий учебного предмета ОБЖ и количество часов для их освоения. Конкретное наполнение модулей может быть скорректировано и конкретизировано с учетом региональных (географических, социальных, этнических и другие), а также бытовых и других местных особенностей.

## СОДЕРЖАНИЕ ОБУЧЕНИЯ

Модуль № 1 "Культура безопасности жизнедеятельности в современном обществе":

цель и задачи учебного предмета ОБЖ, его ключевые понятия и значение для человека;

смысл понятий "опасность", "безопасность", "риск", "культура безопасности жизнедеятельности";

источники и факторы опасности, их классификация;

общие принципы безопасного поведения;

виды чрезвычайных ситуаций, сходство и различия опасной, экстремальной и чрезвычайной ситуаций;

уровни взаимодействия человека и окружающей среды;

механизм перерастания повседневной ситуации в чрезвычайную ситуацию, правила поведения в опасных и чрезвычайных ситуациях.

Модуль № 2 "Безопасность в быту":

основные источники опасности в быту и их классификация;

защита прав потребителя, сроки годности и состав продуктов питания;

бытовые отравления и причины их возникновения, классификация ядовитых веществ и их опасности;

признаки отравления, приемы и правила оказания первой помощи;

правила комплектования и хранения домашней аптечки;

бытовые травмы и правила их предупреждения, приемы и правила оказания первой помощи;

правила обращения с газовыми и электрическими приборами, приемы и правила оказания первой помощи;

правила поведения в подъезде и лифте, а также при входе и выходе из них; пожар и факторы его развития;

условия и причины возникновения пожаров, их возможные последствия, приемы и правила оказания первой помощи; первичные средства пожаротушения;

правила вызова экстренных служб и порядок взаимодействия с ними, ответственность за ложные сообщения;

права, обязанности и ответственность граждан в области пожарной безопасности;

ситуации криминального характера, правила поведения с малознакомыми людьми;

меры по предотвращению проникновения злоумышленников в дом, правила поведения при попытке проникновения в дом посторонних;

классификация аварийных ситуаций в коммунальных системах жизнеобеспечения;

правила подготовки к возможным авариям на коммунальных системах, порядок действий при авариях на коммунальных системах.

Модуль № 3 "Безопасность на транспорте":

правила дорожного движения и их значение, условия обеспечения безопасности участников дорожного движения;

правила дорожного движения и дорожные знаки для пешеходов;

"дорожные ловушки" и правила их предупреждения; световозвращающие элементы и правила их применения; правила дорожного движения для пассажиров;

обязанности пассажиров маршрутных транспортных средств, ремень безопасности и правила его применения;

порядок действий пассажиров при различных происшествиях в маршрутных транспортных средствах, в том числе вызванных террористическим актом;

правила поведения пассажира мотоцикла;

правила дорожного движения для водителя велосипеда и иных индивидуальных средств передвижения (электросамокаты, гироскутеры, моноколеса, сигвеи и другие), правила безопасного использования мототранспорта (мопедов и мотоциклов);

дорожные знаки для водителя велосипеда, сигналы велосипедиста; правила подготовки велосипеда к пользованию; дорожно-транспортные происшествия и причины их возникновения;

основные факторы риска возникновения дорожно-транспортных происшествий;

порядок действий очевидца дорожно-транспортного происшествия;

порядок действий при пожаре на транспорте;

особенности различных видов транспорта (подземного, железнодорожного, водного, воздушного);

обязанности и порядок действий пассажиров при различных происшествиях на отдельных видах транспорта, в том числе вызванных террористическим актом;

первая помощь и последовательность ее оказания;

правила и приемы оказания первой помощи при различных травмах в результате чрезвычайных ситуаций на транспорте.

Модуль № 4 "Безопасность в общественных местах":

общественные места и их характеристики, потенциальные источники опасности в общественных местах;

правила вызова экстренных служб и порядок взаимодействия с ними;

массовые мероприятия и правила подготовки к ним, оборудование мест массового пребывания людей;

порядок действий при беспорядках в местах массового пребывания людей;

порядок действий при попадании в толпу и давку;

порядок действий при обнаружении угрозы возникновения пожара;

порядок действий при эвакуации из общественных мест и зданий;

опасности криминогенного и антиобщественного характера в общественных местах, порядок действий при их возникновении;

порядок действий при обнаружении бесхозных (потенциально опасных) вещей и предметов, а также в условиях совершения террористического акта, в том числе при захвате и освобождении заложников;

порядок действий при взаимодействии с правоохранительными органами.

Модуль № 5 "Безопасность в природной среде":

чрезвычайные ситуации природного характера и их классификация;

правила поведения, необходимые для снижения риска встречи с дикими животными, порядок действий при встрече с ними;

порядок действий при укусах диких животных, змей, пауков, клещей и насекомых;

различия съедобных и ядовитых грибов и растений, правила поведения, необходимые для снижения риска отравления ядовитыми грибами и растениями;

автономные условия, их особенности и опасности, правила подготовки к длительному автономному существованию;

порядок действий при автономном существовании в природной среде;

правила ориентирования на местности, способы подачи сигналов бедствия;

природные пожары, их виды и опасности, факторы и причины их возникновения, порядок действий при нахождении в зоне природного пожара;

устройство гор и классификация горных пород, правила безопасного поведения в горах;

снежные лавины, их характеристики и опасности, порядок действий при попадании в лавину;

камнепады, их характеристики и опасности, порядок действий, необходимых для снижения риска попадания под камнепад;

сели, их характеристики и опасности, порядок действий при попадании в зону селя;

оползни, их характеристики и опасности, порядок действий при начале оползня;

общие правила безопасного поведения на водоемах, правила купания в подготовленных и неподготовленных местах;

порядок действий при обнаружении тонущего человека; правила поведения при нахождении на плавсредствах; правила поведения при нахождении на льду, порядок действий при обнаружении человека в полынье;

наводнения, их характеристики и опасности, порядок действий при наводнении;

цунами, их характеристики и опасности, порядок действий при нахождении в зоне цунами;

ураганы, бури, смерчи, их характеристики и опасности, порядок действий при ураганах, бурях и смерчах;

грозы, их характеристики и опасности, порядок действий при попадании в грозу;

землетрясения и извержения вулканов, их характеристики и опасности, порядок действий при землетрясении, в том числе при попадании под завал, при нахождении в зоне извержения вулкана;

смысл понятий "экология" и "экологическая культура", значение экологии для устойчивого развития общества;

правила безопасного поведения при неблагоприятной экологической обстановке.

Модуль № 6 "Здоровье и как его сохранить. Основы медицинских знаний":

смысл понятий "здоровье" и "здоровый образ жизни", их содержание и значение для человека;



факторы, влияющие на здоровье человека, опасность вредных привычек (табакокурение, алкоголизм, наркомания, чрезмерное увлечение электронными изделиями бытового назначения (игровые приставки, мобильные телефоны сотовой связи и другие);

элементы здорового образа жизни, ответственность за сохранение здоровья;

понятие "инфекционные заболевания", причины их возникновения;

механизм распространения инфекционных заболеваний, меры их профилактики и защиты от них;

порядок действий при возникновении чрезвычайных ситуаций биологосоциального происхождения (эпидемия, пандемия); мероприятия, проводимые государством по обеспечению безопасности населения при угрозе и во время чрезвычайных ситуаций биолого-социального происхождения;

понятие "неинфекционные заболевания" и их классификация, факторы риска неинфекционных заболеваний;

меры профилактики неинфекционных заболеваний и защиты от них;

диспансеризация и ее задачи;

понятия "психическое здоровье" и "психологическое благополучие", современные модели психического здоровья и здоровой личности;

стресс и его влияние на человека, меры профилактики стресса, способы самоконтроля и саморегуляции эмоциональных состояний;

понятие "первая помощь" и обязанность по ее оказанию, универсальный алгоритм оказания первой помощи;

назначение и состав аптечки первой помощи;

порядок действий при оказании первой помощи в различных ситуациях, приемы психологической поддержки пострадавшего.

#### Модуль № 7 "Безопасность в социуме":

общение и его значение для человека, способы организации эффективного и позитивного общения;

приемы и правила безопасной межличностной коммуникации и комфортного взаимодействия в группе, признаки конструктивного и деструктивного общения;

понятие "конфликт" и стадии его развития, факторы и причины развития конфликта;

условия и ситуации возникновения межличностных и групповых конфликтов, безопасные и эффективные способы избегания и разрешения конфликтных ситуаций;

правила поведения для снижения риска конфликта и порядок действий при его опасных проявлениях;

способ разрешения конфликта с помощью третьей стороны (модератора);

опасные формы проявления конфликта: агрессия, домашнее насилие и буллинг;

манипуляции в ходе межличностного общения, приемы распознавания манипуляций и способы противостояния им;

приемы распознавания противозаконных проявлений манипуляции (мошенничество, вымогательство, подстрекательство к действиям, которые могут причинить вред жизни и здоровью,

и вовлечение в преступную, асоциальную или деструктивную деятельность) и способы защиты от них;

современные молодежные увлечения и опасности, связанные с ними, правила безопасного поведения;

правила безопасной коммуникации с незнакомыми людьми.

Модуль № 8 "Безопасность в информационном пространстве":

понятие "цифровая среда", ее характеристики и примеры информационных и компьютерных угроз, положительные возможности цифровой среды;

риски и угрозы при использовании Интернета электронных изделий бытового назначения (игровых приставок, мобильных телефонов сотовой связи и другие);

общие принципы безопасного поведения, необходимые для предупреждения возникновения сложных и опасных ситуаций в личном цифровом пространстве;

опасные явления цифровой среды: вредоносные программы и приложения и их разновидности;

правила кибергигиены, необходимые для предупреждения возникновения сложных и опасных ситуаций в цифровой среде; основные виды опасного и запрещенного контента в Интернете и его признаки, приемы распознавания опасностей при использовании Интернета;

противоправные действия в Интернете;

правила цифрового поведения, необходимого для предотвращения рисков и угроз при использовании Интернета (кибербуллинга, вербовки в различные организации и группы);

деструктивные течения в Интернете, их признаки и опасности, правила безопасного использования Интернета по предотвращению рисков и угроз вовлечения в различную деструктивную деятельность.

Модуль № 9 "Основы противодействия экстремизму и терроризму":

понятия "экстремизм" и "терроризм", их содержание, причины, возможные варианты проявления и последствия;

цели и формы проявления террористических актов, их последствия, уровни террористической опасности;

основы общественно-государственной системы противодействия экстремизму и терроризму, контртеррористическая операция и ее цели;

признаки вовлечения в террористическую деятельность, правила антитеррористического поведения;

признаки угроз и подготовки различных форм терактов, порядок действий при их обнаружении;

правила безопасного поведения в условиях совершения теракта;

порядок действий при совершении теракта (нападение террористов и попытка захвата заложников, попадание в заложники, огневой налет, наезд транспортного средства, подрыв взрывного устройства).

Модуль № 10 "Взаимодействие личности, общества и государства в обеспечении безопасности жизни и здоровья населения":

классификация чрезвычайных ситуаций природного и техногенного характера;

единая государственная система предупреждения и ликвидации чрезвычайных ситуаций (РСЧС), ее задачи, структура, режимы функционирования;

государственные службы обеспечения безопасности, их роль и сфера ответственности, порядок взаимодействия с ними;

общественные институты и их место в системе обеспечения безопасности жизни и здоровья населения;

права, обязанности и роль граждан Российской Федерации в области защиты населения от чрезвычайных ситуаций;

антикоррупционное поведение как элемент общественной и государственной безопасности;

информирование и оповещение населения о чрезвычайных ситуациях, система ОКСИОН;

сигнал "Внимание всем!", порядок действий населения при его получении, в том числе при авариях с выбросом химических и радиоактивных веществ;

средства индивидуальной и коллективной защиты населения, порядок пользования фильтрующим противогазом;

эвакуация населения в условиях чрезвычайных ситуаций, порядок действий населения при объявлении эвакуации.

#### Личностные результаты

Личностные результаты достигаются в единстве учебной и воспитательной деятельности в соответствии с традиционными российскими социокультурными и духовно-нравственными ценностями, принятыми в обществе правилами и нормами поведения. Способствуют процессам самопознания, самовоспитания и саморазвития, формирования внутренней позиции личности и проявляются в индивидуальных социально значимых качествах, которые выражаются прежде всего в готовности обучающихся к саморазвитию, самостоятельности, инициативе и личностному самоопределению; осмысленному ведению здорового и безопасного образа жизни и соблюдению правил экологического поведения; к целенаправленной социально значимой деятельности; принятию внутренней позиции личности как особого ценностного отношения к себе, к окружающим людям и к жизни в целом.

Личностные результаты, формируемые в ходе изучения учебного предмета ОБЖ, должны отражать готовность обучающихся руководствоваться системой позитивных ценностных ориентаций и расширение опыта деятельности на ее основе.

Личностные результаты изучения ОБЖ включают:

##### 1) патриотическое воспитание:

осознание российской гражданской идентичности в поликультурном и многоконфессиональном обществе, проявление интереса к познанию родного языка, истории, культуры Российской Федерации, своего края, народов России; ценностное отношение к достижениям своей Родины - России, к науке, искусству, спорту, технологиям, боевым подвигам и трудовым достижениям народа; уважение к символам России, государственным праздникам, историческому и природному наследию и памятникам, традициям разных народов, проживающих в родной стране;

формирование чувства гордости за свою Родину, ответственного отношения к выполнению конституционного долга - защите Отечества;

## 2) гражданское воспитание:

готовность к выполнению обязанностей гражданина и реализации его прав, уважение прав, свобод и законных интересов других людей; активное участие в жизни семьи, организации, местного сообщества, родного края, страны; неприятие любых форм экстремизма, дискриминации; понимание роли различных социальных институтов в жизни человека; представление об основных правах, свободах и обязанностях гражданина, социальных нормах и правилах межличностных отношений в поликультурном и многоконфессиональном обществе; представление о способах противодействия коррупции; готовность к разнообразной совместной деятельности, стремление к взаимопониманию и взаимопомощи, активное участие в школьном самоуправлении; готовность к участию в гуманитарной деятельности (волонтерство, помощь людям, нуждающимся в ней);

сформированность активной жизненной позиции, умений и навыков личного участия в обеспечении мер безопасности личности, общества и государства;

понимание и признание особой роли России в обеспечении государственной и международной безопасности, обороны страны, осмысление роли государства и общества в решении задачи защиты населения от опасных и чрезвычайных ситуаций природного, техногенного и социального характера;

знание и понимание роли государства в противодействии основным вызовам современности: терроризму, экстремизму, незаконному распространению наркотических средств, неприятие любых форм экстремизма, дискриминации, формирование веротерпимости, уважительного и доброжелательного отношения к другому человеку, его мнению, развитие способности к конструктивному диалогу с другими людьми;

## 3) духовно-нравственное воспитание:

ориентация на моральные ценности и нормы в ситуациях нравственного выбора; готовность оценивать свое поведение и поступки, а также поведение и поступки других людей с позиции нравственных и правовых норм с учетом осознания последствий поступков; активное неприятие асоциальных поступков, свобода и ответственность личности в условиях индивидуального и общественного пространства;

развитие ответственного отношения к ведению здорового образа жизни, исключающего употребление наркотиков, алкоголя, курения и нанесение иного вреда собственному здоровью и здоровью окружающих;

формирование личности безопасного типа, осознанного и ответственного отношения к личной безопасности и безопасности других людей;

## 4) эстетическое воспитание:

формирование гармоничной личности, развитие способности воспринимать, ценить и создавать прекрасное в повседневной жизни;

понимание взаимозависимости счастливого юношества и безопасного личного поведения в повседневной жизни;

## 5) ценности научного познания:

ориентация в деятельности на современную систему научных представлений об основных закономерностях развития человека, природы и общества, взаимосвязях человека с природной и социальной средой; овладение основными навыками исследовательской деятельности, установка на осмысление опыта, наблюдений, поступков и стремление совершенствовать пути достижения индивидуального и коллективного благополучия;

формирование современной научной картины мира, понимание причин, механизмов возникновения и последствий распространенных видов опасных и чрезвычайных ситуаций, которые могут произойти во время пребывания в различных средах (бытовые условия, дорожное движение, общественные места и социум, природа, коммуникационные связи и каналы);

установка на осмысление опыта, наблюдений и поступков, овладение способностью оценивать и прогнозировать неблагоприятные факторы обстановки и принимать обоснованные решения в опасной (чрезвычайной) ситуации с учетом реальных условий и возможностей;

б) физическое воспитание, формирование культуры здоровья и эмоционального благополучия:

понимание личностного смысла изучения учебного предмета ОБЖ, его значения для безопасной и продуктивной жизнедеятельности человека, общества и государства;

осознание ценности жизни; ответственное отношение к своему здоровью и установка на здоровый образ жизни (здоровое питание, соблюдение гигиенических правил, сбалансированный режим занятий и отдыха, регулярная физическая активность); осознание последствий и неприятие вредных привычек (употребление алкоголя, наркотиков, курение) и иных форм вреда для физического и психического здоровья; соблюдение правил безопасности, в том числе навыков безопасного поведения в интернет-среде; способность адаптироваться к стрессовым ситуациям и меняющимся социальным, информационным и природным условиям, в том числе осмысливая собственный опыт и выстраивая дальнейшие цели;

умение принимать себя и других, не осуждая;

умение осознавать эмоциональное состояние свое и других, уметь управлять собственным эмоциональным состоянием;

сформированность навыка рефлексии, признание своего права на ошибку и такого же права другого человека;

7) трудовое воспитание:

установка на активное участие в решении практических задач (в рамках семьи, организации, города, края) технологической и социальной направленности, способность инициировать, планировать и самостоятельно выполнять такого рода деятельность; интерес к практическому изучению профессий и труда различного рода, в том числе на основе применения изучаемого предметного знания; осознание важности обучения на протяжении всей жизни для успешной профессиональной деятельности и развитие необходимых умений для этого; готовность адаптироваться в профессиональной среде; уважение к труду и результатам трудовой деятельности; осознанный выбор и построение индивидуальной траектории образования и жизненных планов с учетом личных и общественных интересов и потребностей;

укрепление ответственного отношения к учебе, способности применять меры и средства индивидуальной защиты, приемы рационального и безопасного поведения в опасных и чрезвычайных ситуациях;

овладение умениями оказывать первую помощь пострадавшим при потере сознания, остановке дыхания, наружных кровотечениях, попадании инородных тел в верхние дыхательные пути, травмах различных областей тела, ожогах, отморожениях, отравлениях;

установка на овладение знаниями и умениями предупреждения опасных и чрезвычайных ситуаций, во время пребывания в различных средах (в помещении, на улице, на природе, в общественных местах и на массовых мероприятиях, при коммуникации, при воздействии рисков культурной среды);

8) экологическое воспитание:

ориентация на применение знаний из социальных и естественных наук для решения задач в области окружающей среды, планирования поступков и оценки их возможных последствий для окружающей среды; повышение уровня экологической культуры, осознание глобального характера экологических проблем и путей их решения; активное неприятие действий, приносящих вред окружающей среде; осознание своей роли как гражданина и потребителя в условиях взаимосвязи природной, технологической и социальной сред; готовность к участию в практической деятельности экологической направленности;

освоение основ экологической культуры, методов проектирования собственной безопасной жизнедеятельности с учетом природных, техногенных и социальных рисков на территории проживания.

Метапредметные результаты

В результате изучения ОБЖ на уровне основного общего образования у обучающегося будут сформированы познавательные универсальные учебные действия, коммуникативные универсальные учебные действия, регулятивные универсальные учебные действия, совместная деятельность.

У обучающегося будут сформированы следующие базовые логические действия как часть познавательных универсальных учебных действий:

выявлять и характеризовать существенные признаки объектов (явлений);

устанавливать существенный признак классификации, основания для обобщения и сравнения, критерии проводимого анализа;

с учетом предложенной задачи выявлять закономерности и противоречия в рассматриваемых фактах, данных и наблюдениях; предлагать критерии для выявления закономерностей и противоречий;

выявлять дефициты информации, данных, необходимых для решения поставленной задачи;

выявлять причинно-следственные связи при изучении явлений и процессов; делать выводы с использованием дедуктивных и индуктивных умозаключений, умозаключений по аналогии, формулировать гипотезы о взаимосвязях;

самостоятельно выбирать способ решения учебной задачи (сравнивать несколько вариантов решения, выбирать наиболее подходящий с учетом самостоятельно выделенных критериев).

У обучающегося будут сформированы следующие базовые исследовательские действия как часть познавательных универсальных учебных действий:

формулировать проблемные вопросы, отражающие несоответствие между рассматриваемым и наиболее благоприятным состоянием объекта (явления) повседневной жизни;

обобщать, анализировать и оценивать получаемую информацию, выдвигать гипотезы, аргументировать свою точку зрения, делать обоснованные выводы по результатам исследования;

проводить (принимать участие) небольшое самостоятельное исследование заданного объекта (явления), устанавливать причинно-следственные связи;

прогнозировать возможное дальнейшее развитие процессов, событий и их последствия в аналогичных или сходных ситуациях, а также выдвигать предположения об их развитии в новых условиях и контекстах.

У обучающегося будут сформированы следующие умения работать с информацией как часть познавательных универсальных учебных действий:

применять различные методы, инструменты и запросы при поиске и отборе информации или данных из источников с учетом предложенной учебной задачи и заданных критериев;

выбирать, анализировать, систематизировать и интерпретировать информацию различных видов и форм представления;

находить сходные аргументы (подтверждающие или опровергающие одну и ту же идею, версию) в различных информационных источниках;

самостоятельно выбирать оптимальную форму представления информации и иллюстрировать решаемые задачи несложными схемами, диаграммами, иной графикой и их комбинациями;

оценивать надежность информации по критериям, предложенным педагогическим работником или сформулированным самостоятельно;

эффективно запоминать и систематизировать информацию;

овладение системой универсальных познавательных действий обеспечивает сформированность когнитивных навыков обучающихся.

У обучающегося будут сформированы следующие умения общения как часть коммуникативных универсальных учебных действий:

уверенно высказывать свою точку зрения в устной и письменной речи, выражать эмоции в соответствии с форматом и целями общения, определять предпосылки возникновения конфликтных ситуаций и выстраивать грамотное общение для их сглаживания;

распознавать невербальные средства общения, понимать значение социальных знаков и намерения других, уважительно, в корректной форме формулировать свои взгляды;

сопоставлять свои суждения с суждениями других участников диалога, обнаруживать различие и сходство позиций;

в ходе общения задавать вопросы и выдавать ответы по существу решаемой учебной задачи, обнаруживать различие и сходство позиций других участников диалога;

публично представлять результаты решения учебной задачи, самостоятельно выбирать наиболее целесообразный формат выступления и готовить различные презентационные материалы.

У обучающегося будут сформированы следующие умения самоорганизации как части регулятивных универсальных учебных действий:

выявлять проблемные вопросы, требующие решения в жизненных и учебных ситуациях;

аргументированно определять оптимальный вариант принятия решений, самостоятельно составлять алгоритм (часть алгоритма) и способ решения учебной задачи с учетом собственных возможностей и имеющихся ресурсов;

составлять план действий, находить необходимые ресурсы для его выполнения, при необходимости корректировать предложенный алгоритм, брать ответственность за принятое решение.

У обучающегося будут сформированы следующие умения самоконтроля, эмоционального интеллекта как части регулятивных универсальных учебных действий:

давать адекватную оценку ситуации, предвидеть трудности, которые могут возникнуть при решении учебной задачи, и вносить коррективы в деятельность на основе новых обстоятельств;

объяснять причины достижения (недостижения) результатов деятельности, давать оценку приобретенному опыту, уметь находить позитивное в произошедшей ситуации;

оценивать соответствие результата цели и условиям;

управлять собственными эмоциями и не поддаваться эмоциям других, выявлять и анализировать их причины;

ставить себя на место другого человека, понимать мотивы и намерения другого, регулировать способ выражения эмоций;

осознанно относиться к другому человеку, его мнению, признавать право на ошибку свою и чужую;

быть открытым себе и другим, осознавать невозможность контроля всего вокруг.

У обучающегося будут сформированы следующие умения совместной деятельности:

понимать и использовать преимущества командной и индивидуальной работы при решении конкретной учебной задачи;

планировать организацию совместной деятельности (распределять роли и понимать свою роль, принимать правила учебного взаимодействия, обсуждать процесс и результат совместной работы, подчиняться, выделять общую точку зрения, договариваться о результатах);

определять свои действия и действия партнера, которые помогали или затрудняли нахождение общего решения, оценивать качество своего вклада в общий продукт по заданным участниками группы критериям, разделять сферу ответственности и проявлять готовность к предоставлению отчета перед группой.

**Предметные результаты ОСВОЕНИЯ УЧЕБНОГО ПРЕДМЕТА «ОБЖ»**

Предметные результаты освоения программы по ОБЖ на уровне основного общего образования

Предметные результаты характеризуют сформированность у обучающихся основ культуры безопасности жизнедеятельности и проявляются в способности построения и следования модели индивидуального безопасного поведения и опыте ее применения в повседневной жизни.

Приобретаемый опыт проявляется в понимании существующих проблем безопасности и усвоении обучающимися минимума основных ключевых понятий, которые в дальнейшем будут использоваться без дополнительных разъяснений, приобретении систематизированных знаний основ комплексной безопасности личности, общества и государства, индивидуальной системы здорового образа жизни, антиэкстремистского мышления и антитеррористического поведения, овладении базовыми медицинскими знаниями и практическими умениями безопасного поведения в повседневной жизни.



Предметные результаты по ОБЖ должны обеспечивать:

- 1) сформированность культуры безопасности жизнедеятельности на основе освоенных знаний и умений, системного и комплексного понимания значимости безопасного поведения в условиях опасных и чрезвычайных ситуаций для личности, общества и государства;
- 2) сформированность социально ответственного отношения к ведению здорового образа жизни, исключающего употребление наркотиков, алкоголя, курения и нанесения иного вреда собственному здоровью и здоровью окружающих;
- 3) сформированность активной жизненной позиции, умений и навыков личного участия в обеспечении мер безопасности личности, общества и государства;
- 4) понимание и признание особой роли России в обеспечении государственной и международной безопасности, обороны страны, в противодействии основным вызовам современности: терроризму, экстремизму, незаконному распространению наркотических средств;
- 5) сформированность чувства гордости за свою Родину, ответственного отношения к выполнению конституционного долга - защите Отечества;
- 6) знание и понимание роли государства и общества в решении задачи обеспечения национальной безопасности и защиты населения от опасных и чрезвычайных ситуаций природного, техногенного и социального (в том числе террористического) характера;
- 7) понимание причин, механизмов возникновения и последствий распространенных видов опасных и чрезвычайных ситуаций, которые могут произойти во время пребывания в различных средах (бытовые условия, дорожное движение, общественные места и социум, природа, коммуникационные связи и каналы);
- 8) овладение знаниями и умениями применять меры и средства индивидуальной защиты, приемы рационального и безопасного поведения в опасных и чрезвычайных ситуациях;
- 9) освоение основ медицинских знаний и владение умениями оказывать первую помощь пострадавшим при потере сознания, остановке дыхания, наружных кровотечениях, попадании инородных тел в верхние дыхательные пути, травмах различных областей тела, ожогах, отморожениях, отравлениях;
- 10) умение оценивать и прогнозировать неблагоприятные факторы обстановки и принимать обоснованные решения в опасной (чрезвычайной) ситуации с учетом реальных условий и возможностей;
- 11) освоение основ экологической культуры, методов проектирования собственной безопасной жизнедеятельности с учетом природных, техногенных и социальных рисков на территории проживания;
- 12) овладение знаниями и умениями предупреждения опасных и чрезвычайных ситуаций во время пребывания в различных средах (бытовые условия, дорожное движение, общественные места и социум, природа, коммуникационные связи и каналы).

Достижение результатов освоения программы ОБЖ обеспечивается посредством включения в указанную программу предметных результатов освоения модулей ОБЖ.

Образовательная организация вправе самостоятельно определять последовательность для освоения обучающимися модулей ОБЖ.

Предлагается распределение предметных результатов, формируемых в ходе изучения учебного предмета ОБЖ, сгруппировать по учебным модулям:

модуль № 1 "Культура безопасности жизнедеятельности в современном обществе":

объяснять понятия опасной и чрезвычайной ситуации, анализировать, в чем их сходство и различия (виды чрезвычайных ситуаций, в том числе террористического характера);

раскрывать смысл понятия культуры безопасности (как способности предвидеть, по возможности избегать, действовать в опасных ситуациях);

приводить примеры угрозы физическому, психическому здоровью человека и/или нанесения ущерба имуществу, безопасности личности, общества, государства;

классифицировать источники опасности и факторы опасности (природные, физические, биологические, химические, психологические, социальные источники опасности - люди, животные, вирусы и бактерии; вещества, предметы и явления), в том числе техногенного происхождения;

раскрывать общие принципы безопасного поведения;

модуль № 2 "Безопасность в быту":

объяснять особенности жизнеобеспечения жилища;

классифицировать источники опасности в быту (пожароопасные предметы, электроприборы, газовое оборудование, бытовая химия, медикаменты);

знать права, обязанности и ответственность граждан в области пожарной безопасности;

соблюдать правила безопасного поведения, позволяющие предупредить возникновение опасных ситуаций в быту;

распознавать ситуации криминального характера;

знать о правилах вызова экстренных служб и ответственности за ложные сообщения;

безопасно действовать при возникновении аварийных ситуаций техногенного происхождения в коммунальных системах жизнеобеспечения (водо- и газоснабжение, канализация, электроэнергетические и тепловые сети);

безопасно действовать в ситуациях криминального характера;

безопасно действовать при пожаре в жилых и общественных зданиях, в том числе правильно использовать первичные средства пожаротушения;

модуль № 3 "Безопасность на транспорте":

классифицировать виды опасностей на транспорте (наземный, подземный, железнодорожный, водный, воздушный);

соблюдать правила дорожного движения, установленные для пешехода, пассажира, водителя велосипеда и иных средств передвижения;

предупреждать возникновение сложных и опасных ситуаций на транспорте, в том числе криминального характера и ситуации угрозы террористического акта;

безопасно действовать в ситуациях, когда человек стал участником происшествия на транспорте (наземном, подземном, железнодорожном, воздушном, водном), в том числе вызванного террористическим актом;

модуль № 4 "Безопасность в общественных местах":

характеризовать потенциальные источники опасности в общественных местах, в том числе техногенного происхождения; распознавать и характеризовать ситуации криминогенного и антиобщественного характера (кража, грабеж, мошенничество, хулиганство, ксенофобия);

соблюдать правила безопасного поведения в местах массового пребывания людей (в толпе);

знать правила информирования экстренных служб;

безопасно действовать при обнаружении в общественных местах бесхозных (потенциально опасных) вещей и предметов;

эвакуироваться из общественных мест и зданий;

безопасно действовать при возникновении пожара и происшествиях в общественных местах;

безопасно действовать в условиях совершения террористического акта, в том числе при захвате и освобождении заложников;

безопасно действовать в ситуациях криминогенного и антиобщественного характера;

модуль № 5 "Безопасность в природной среде":

раскрывать смысл понятия экологии, экологической культуры, значение экологии для устойчивого развития общества;

помнить и выполнять правила безопасного поведения при неблагоприятной экологической обстановке;

соблюдать правила безопасного поведения на природе;

объяснять правила безопасного поведения на водоемах в различное время года;

безопасно действовать в случае возникновения чрезвычайных ситуаций геологического происхождения (землетрясения, извержения вулкана), чрезвычайных ситуаций метеорологического происхождения (ураганы, бури, смерчи), гидрологического происхождения (наводнения, сели, цунами, снежные лавины), природных пожаров (лесные, торфяные, степные);

характеризовать правила само- и взаимопомощи терпящим бедствие на воде; безопасно действовать при автономном существовании в природной среде, учитывая вероятность потери ориентиров (риска заблудиться), встречи с дикими животными, опасными насекомыми, клещами и змеями, ядовитыми грибами и растениями;

знать и применять способы подачи сигнала о помощи;

модуль № 6 "Здоровье и как его сохранить. Основы медицинских знаний":

раскрывать смысл понятий здоровья (физического и психического) и здорового образа жизни;

характеризовать факторы, влияющие на здоровье человека;

раскрывать понятия заболеваний, зависящих от образа жизни (физических нагрузок, режима труда и отдыха, питания, психического здоровья и психологического благополучия);

негативно относиться к вредным привычкам (табакокурение, алкоголизм, наркомания, игровая зависимость);

приводить примеры мер защиты от инфекционных и неинфекционных заболеваний;

безопасно действовать в случае возникновения чрезвычайных ситуаций биолого-социального происхождения (эпидемии, пандемии);

характеризовать основные мероприятия, проводимые в Российской Федерации по обеспечению безопасности населения при угрозе и во время чрезвычайных ситуаций биолого-социального характера;

оказывать первую помощь и самопомощь при неотложных состояниях;

модуль № 7 "Безопасность в социуме":

приводить примеры межличностного и группового конфликта;

характеризовать способы избегания и разрешения конфликтных ситуаций;

характеризовать опасные проявления конфликтов (в том числе насилие, буллинг (травля);

приводить примеры манипуляций (в том числе в целях вовлечения в экстремистскую, террористическую и иную деструктивную деятельность, в субкультуры и формируемые на их основе сообщества экстремистской и суицидальной направленности) и способов противостоять манипуляциям;

соблюдать правила коммуникации с незнакомыми людьми (в том числе с подозрительными людьми, у которых могут иметься преступные намерения);

соблюдать правила безопасного и комфортного существования со знакомыми людьми и в различных группах, в том числе в семье, классе, коллективе кружка/секции/спортивной команды, группе друзей;

распознавать опасности и соблюдать правила безопасного поведения в практике современных молодежных увлечений;

безопасно действовать при опасных проявлениях конфликта и при возможных манипуляциях;

модуль № 8 "Безопасность в информационном пространстве":

приводить примеры информационных и компьютерных угроз; характеризовать потенциальные риски и угрозы при использовании сети Интернет, предупреждать риски и угрозы в Интернете (в том числе вовлечения в экстремистские, террористические и иные деструктивные интернет-сообщества);

владеть принципами безопасного использования Интернета, электронных изделий бытового назначения (игровые приставки, мобильные телефоны сотовой связи и другие);

предупреждать возникновение сложных и опасных ситуаций;

характеризовать и предотвращать потенциальные риски и угрозы при использовании Интернета (например: мошенничество, игромания, деструктивные сообщества в социальных сетях);

модуль № 9 "Основы противодействия экстремизму и терроризму":

объяснять понятия экстремизма, терроризма, их причины и последствия;

сформировать негативное отношение к экстремистской и террористической деятельности;

объяснять организационные основы системы противодействия терроризму и экстремизму в Российской Федерации;

распознавать ситуации угрозы террористического акта в доме, в общественном месте;

безопасно действовать при обнаружении в общественных местах бесхозных (или опасных) вещей и предметов;

безопасно действовать в условиях совершения террористического акта, в том числе при захвате и освобождении заложников;

модуль № 10 "Взаимодействие личности, общества и государства в обеспечении безопасности жизни и здоровья населения":

характеризовать роль человека, общества и государства при обеспечении безопасности жизни и здоровья населения в Российской Федерации;

объяснять роль государственных служб Российской Федерации по защите населения при возникновении и ликвидации последствий чрезвычайных ситуаций в современных условиях; характеризовать основные мероприятия, проводимые в Российской Федерации, по обеспечению безопасности населения при угрозе и во время чрезвычайных ситуаций различного характера;

объяснять правила оповещения и эвакуации населения в условиях чрезвычайных ситуаций;

помнить и объяснять права и обязанности граждан Российской Федерации в области безопасности в условиях чрезвычайных ситуаций мирного и военного времени;

владеть правилами безопасного поведения и безопасно действовать в различных ситуациях;

владеть способами антикоррупционного поведения с учетом возрастных обязанностей;

информировать население и соответствующие органы о возникновении опасных ситуаций.



## ТЕМАТИЧЕСКОЕ ПЛАНИРОВАНИЕ 8 КЛАСС

№ п/п	Наименование разделов и тем программы	Количество часов			Виды деятельности	Модуль воспитательной программы «Школьный урок»	Электронные (цифровые) образовательные ресурсы
		Всего	Контрольные	Практические			
Модуль 1.	Культура безопасности жизнедеятельности в современном обществе						
1.1.	Цель и основные понятия предмета ОБЖ.	1			Объясняют цель и задачи предмета ОБЖ, его ключевые понятия. Характеризуют значение предмета ОБЖ для человека. Раскрывают смысл понятий «опасность», «безопасность», «риск», «культура безопасности жизнедеятельности». Классифицируют и характеризуют источники и факторы опасности. Раскрывают и обосновывают общие принципы безопасного поведения. Моделируют реальные ситуации и решают ситуационные задачи.	Международный день распространения грамотности	<a href="http://school-collection.edu.ru/">http://school-collection.edu.ru/</a>
1.2.	Правила поведения в опасных и чрезвычайных ситуациях.	1			Объясняют сходство и различия опасной, экстремальной и чрезвычайной ситуаций. Характеризуют уровни взаимодействия человека и окружающей среды. Объясняют механизм перерастания повседневной ситуации в чрезвычайную ситуацию. Приводят примеры различных угроз безопасности и характеризуют их. Раскрывают и обосновывают правила поведения в опасных и чрезвычайных ситуациях. Моделируют реальные ситуации и решают ситуационные задачи.		<a href="http://school-collection.edu.ru/">http://school-collection.edu.ru/</a>
	Итого по модулю	2					
Модуль 2.	Безопасность в быту.					День знаний	
2.1.	Основные опасности в быту. Предупреждение бытовых отравлений.	1			Объясняют особенности жизнеобеспечения жилища. Классифицируют основные источники опасности в быту. Объясняют права потребителя, вырабатывают навыки безопасного выбора продуктов питания.		<a href="http://school-collection.edu.ru/">http://school-collection.edu.ru/</a>

					<p>Характеризуют бытовые отравления и причины их возникновения.</p> <p>Классифицируют ядовитые вещества и их опасности.</p> <p>Вырабатывают навыки безопасных действий при сборе ртути в домашних условиях в случае, если разбился ртутный термометр.</p> <p>Раскрывают признаки отравления, вырабатывают навыки профилактики пищевых отравлений.</p> <p>Объясняют правила и приёмы оказания первой помощи, вырабатывают навыки безопасных действий при химических отравлениях, промывании желудка. Моделируют реальные ситуации и решают ситуационные задачи.</p>		
2.2.	Предупреждение бытовых травм.	1			<p>Характеризуют бытовые травмы и объясняют правила их предупреждения. Объясняют правила безопасного обращения с инструментами.</p> <p>Объясняют меры предосторожности от укусов различных животных.</p> <p>Объясняют правила и вырабатывают навыки оказания первой помощи при ушибах, переломах, растяжении, вывихе, сотрясении мозга, укусах животных, кровотечениях.</p> <p>Объясняют правила комплектования и хранения домашней аптечки.</p> <p>Моделируют реальные ситуации и решают ситуационные задачи.</p>		<a href="http://school-collection.edu.ru/">http://school-collection.edu.ru/</a>
2.3.	Безопасная эксплуатация бытовых приборов и мест общего пользования.	1			<p>Объясняют правила безопасного поведения и вырабатывают навыки безопасных действий при обращении с газовыми и электрическими приборами, при опасных ситуациях в подъезде и лифте. Объясняют правила и вырабатывают навыки приёмов оказания первой помощи при отравлении газом и электротравме. Моделируют реальные ситуации и решают ситуационные задачи.</p>		<a href="http://school-collection.edu.ru/">http://school-collection.edu.ru/</a>
2.4.	Пожарная безопасность в быту.	1			<p>Характеризуют пожар, его факторы и стадии развития.</p> <p>Объясняют условия и причины возникновения пожаров, характеризуют их возможные последствия.</p>	Международный день жестовых языков	<a href="http://school-collection.edu.ru/">http://school-collection.edu.ru/</a>



					<p>Вырабатывают навыки безопасных действий при пожаре дома, на балконе, в подъезде, в лифте, в общественных зданиях.</p> <p>Вырабатывают навыки правильного использования первичных средств пожаротушения, оказания первой помощи. Объясняют права, обязанность и ответственность граждан в области пожарной безопасности.</p> <p>Объясняют правила и вырабатывают навыки вызова экстренных служб и объясняют порядок взаимодействия с ними.</p> <p>Раскрывают ответственность за ложные сообщения.</p> <p>Моделируют реальные ситуации и решают ситуационные задачи.</p>		
2.5.	Предупреждение ситуаций криминального характера.	1			<p>Характеризуют меры по предотвращению проникновения злоумышленников в дом.</p> <p>Характеризуют ситуации криминогенного характера.</p> <p>Объясняют правила поведения с малознакомыми людьми. Объясняют правила поведения и вырабатывают навыки безопасных действий при попытке проникновения в дом посторонних.</p> <p>Моделируют реальные ситуации и решают ситуационные задачи.</p>		<a href="http://school-collection.edu.ru/">http://school-collection.edu.ru/</a>
2.6.	Безопасные действия при авариях на коммунальных системах жизнеобеспечения.	1			<p>Классифицируют аварийные ситуации в коммунальных системах жизнеобеспечения.</p> <p>Объясняют правила подготовки к возможным авариям в коммунальных системах жизнеобеспечения.</p> <p>Вырабатывают навыки безопасных действий при авариях в коммунальных системах жизнеобеспечения.</p> <p>Моделируют реальные ситуации и решают ситуационные задачи.</p>		<a href="http://school-collection.edu.ru/">http://school-collection.edu.ru/</a>
	Итого по модулю	6					
Модуль 3.	Безопасность на транспорте.	1					
3.1.	Правила дорожного движения.	1			<p>Характеризуют правила дорожного движения и объясняют их значение.</p> <p>Классифицируют участников дорожного движения и элементы дороги.</p>		<a href="http://school-collection.edu.ru/">http://school-collection.edu.ru/</a>

					Характеризуют условия обеспечения безопасности участников дорожного движения. Моделируют реальные ситуации и решают ситуационные задачи.		
3.2.	Безопасность пешехода.	1			Характеризуют правила дорожного движения для пешеходов. Классифицируют и характеризуют дорожные знаки для пешеходов. Характеризуют дорожные ловушки и объясняют правила их предупреждения. Вырабатывают навыки безопасного перехода дороги. Объясняют правила применения свето-возвращающих элементов. Моделируют реальные ситуации и решают ситуационные задачи.	Урок творчества «За страницами учебника»	<a href="http://school-collection.edu.ru/">http://school-collection.edu.ru/</a>
3.3.	Безопасность пассажира.	1			Характеризуют правила дорожного движения для пассажиров. Объясняют обязанности пассажиров маршрутных транспортных средств. Объясняют правила применения ремня безопасности и детских удерживающих устройств. Вырабатывают навыки безопасных действий пассажиров при различных происшествиях в маршрутных транспортных средствах. Объясняют правила поведения пассажира мотоцикла. Моделируют реальные ситуации и решают ситуационные задачи.		<a href="http://school-collection.edu.ru/">http://school-collection.edu.ru/</a>
3.4.	Безопасность водителя.	1			Характеризуют правила дорожного движения для водителя велосипеда и иных индивидуальных средств передвижения (электросамокаты, скутеры, сигвей). Характеризуют дорожные знаки для водителя велосипеда, сигналы велосипедиста. Объясняют правила подготовки и вырабатывают навыки безопасного использования велосипеда. Объясняют требования правил дорожного движения к управлению монотранспортом (мопедами и мотоциклами). Моделируют реальные ситуации и решают ситуационные задачи.		<a href="http://school-collection.edu.ru/">http://school-collection.edu.ru/</a>
	Итого по модулю	4					

Мо дуль 4.	Безопасность в общественных местах.						
4.1.	Основные опасности в общественных местах.	1			Классифицируют общественные места и их потенциальные угрозы безопасности. Характеризуют потенциальные источники опасности в общественных местах. Объясняют правила вызова экстренных служб и порядок взаимодействия с ними. Объясняют порядок составления плана действий на случай непредвиденных обстоятельств. Моделируют реальные ситуации и решают ситуационные задачи.		<a href="http://school-collection.edu.ru/">http://school-collection.edu.ru/</a>
4.2.	Безопасные действия при возникновении массовых беспорядков.	1			Характеризуют массовые мероприятия и объясняют правила подготовки к ним. Классифицируют и характеризуют оборудование мест массового пребывания людей. Выработывают навыки безопасного поведения при беспорядках в местах массового пребывания людей. Выработывают навыки безопасных действий при попадании в толпу и давку. Моделируют реальные ситуации и решают ситуационные задачи.		<a href="http://school-collection.edu.ru/">http://school-collection.edu.ru/</a>
4.3.	Пожарная безопасность в общественных местах.	1			Выработывают навыки безопасных действий при обнаружении угрозы возникновения пожара. Объясняют правила и выработывают навыки безопасных действий при эвакуации из общественных мест и зданий. Выработывают навыки безопасных действий при обрушениях зданий и сооружений. Моделируют реальные ситуации и решают ситуационные задачи.	День словарей	<a href="http://school-collection.edu.ru/">http://school-collection.edu.ru/</a>
4.4.	Безопасные действия в ситуациях криминогенного и антиобщественного характера.	1			Характеризуют опасности криминогенного и антиобщественного характера в общественных местах. Выработывают навыки безопасных действий в ситуациях криминогенного и антиобщественного характера, при обнаружении бесхозных (потенциально опасных) вещей и предметов, а также в условиях совершения террористического акта, в том числе при захвате и освобождении заложников.		<a href="http://school-collection.edu.ru/">http://school-collection.edu.ru/</a>

					Вырабатывают навыки действий при взаимодействии с правоохранительными органами. Моделируют реальные ситуации и решают ситуационные задачи.		
	Итого по модулю	4				Международный день родного языка. Лингвистическая игра-квест «Знай свой язык».	
Модуль 5	Безопасность в природной среде.						
5.1.	Правила безопасного поведения на природе.	1			Классифицируют и характеризуют чрезвычайные ситуации природного характера. Раскрывают правила поведения для снижения риска встречи с дикими животными. Вырабатывают навыки безопасных действий при встрече с дикими животными, укусах животных, змей, пауков, клещей и насекомых. Объясняют различия между съедобными и ядовитыми грибами и растениями. Раскрывают правила поведения для снижения риска отравления ядовитыми грибами и растениями. Моделируют реальные ситуации и решают ситуационные задачи.		<a href="http://school-collection.edu.ru/">http://school-collection.edu.ru/</a>
5.2.	Безопасные действия при автономном существовании в природной среде.	1			Характеризуют автономные условия, раскрывают их опасности и порядок подготовки к ним. Вырабатывают навыки безопасных действий при автономном существовании в природной среде: ориентирование на местности, в том числе работа с компасом и картой, обеспечение ночлега и питания, разведение костра, подача сигналов бедствия. Моделируют реальные ситуации и решают ситуационные задачи.	Всемирный день приветствий. Урок общения.	<a href="http://school-collection.edu.ru/">http://school-collection.edu.ru/</a>
5.3.	Безопасное поведение на водоёмах.	1			Классифицируют и характеризуют природные пожары и их опасности. Характеризуют факторы и причины возникновения пожаров. Вырабатывают навыки безопасных действий при нахождении в зоне природного пожара.		<a href="http://school-collection.edu.ru/">http://school-collection.edu.ru/</a>

					Моделируют реальные ситуации и решают ситуационные задачи.		
	Итого по модулю	3					
Модуль 6.	Здоровье и как его сохранить. Основы медицинских знаний.					Интернет – наш помощник. Безопасность в сети Интернет.	
6.1.	Общие представления о здоровье.	1			<p>Раскрывают смысл понятий «здоровье» и «здоровый образ жизни» и их содержание, объясняют значение здоровья для человека. Характеризуют факторы, влияющие на здоровье человека.</p> <p>Раскрывают содержание элементов здорового образа жизни, объясняют пагубность вредных привычек. Обосновывают личную ответственность за сохранение здоровья.</p> <p>Моделируют реальные ситуации и решают ситуационные задачи.</p>		<a href="http://school-collection.edu.ru/">http://school-collection.edu.ru/</a>
6.2.	Предупреждение и защита от инфекционных заболеваний.	1			<p>Раскрывают понятие «инфекционные заболевания», объясняют причины их возникновения.</p> <p>Характеризуют механизм распространения инфекционных заболеваний, вырабатывают навыки соблюдения мер их профилактики и защиты от них.</p> <p>Вырабатывают навыки безопасных действий при возникновении чрезвычайных ситуаций биологического происхождения (эпидемия, пандемия). Характеризуют основные мероприятия, проводимые государством по обеспечению безопасности населения при угрозе и во время чрезвычайных ситуаций биологического происхождения. Моделируют реальные ситуации и решают ситуационные задачи.</p>		<a href="http://school-collection.edu.ru/">http://school-collection.edu.ru/</a>
6.3.	Предупреждение и защита от неинфекционных заболеваний.	1			<p>Раскрывают понятие «неинфекционные заболевания» и дают их классификацию. Характеризуют факторы риска неинфекционных заболеваний.</p> <p>Вырабатывают навыки соблюдения мер профилактики неинфекционных заболеваний и защиты от них.</p>		<a href="http://school-collection.edu.ru/">http://school-collection.edu.ru/</a>

					Объясняют назначение диспансеризации и раскрывают её задачи. Моделируют реальные ситуации и решают ситуационные задачи.		
6.4.	Первая помощь и самопомощь при неотложных состояниях.	4			Раскрывают понятия «психическое здоровье» и «психологическое благополучие». Характеризуют современные модели психического здоровья и здоровой личности. Объясняют понятие «стресс» и его влияние на человека. Вырабатывают навыки соблюдения мер профилактики стресса, раскрывают способы самоконтроля и саморегуляции эмоциональных состояний. Моделируют реальные ситуации и решают ситуационные задачи.		<a href="http://school-collection.edu.ru/">http://school-collection.edu.ru/</a>
	Итого по модулю	7					
Мо дуль 7.	Безопасность в социуме						
7.1.	Общение — основа социального взаимодействия.	1			Характеризуют общение и объясняют его значение для человека. Анализируют способы организации эффективного и позитивного общения. Раскрывают приёмы и вырабатывают навыки соблюдения правил безопасной межличностной коммуникации и комфортного взаимодействия в группе. Раскрывают признаки конструктивного и деструктивного общения. Моделируют реальные ситуации и решают ситуационные задачи.		<a href="http://school-collection.edu.ru/">http://school-collection.edu.ru/</a>
7.2.	Манипуляция и способы противостоять ей.	1			Характеризуют манипуляции в ходе межличностного общения. Раскрывают приёмы распознавания манипуляций и анализируют способы противостояния ей. Раскрывают приёмы распознавания противозаконных проявлений манипуляции (мошенничество, вымогательство, подстрекательство к действиям, которые могут причинить вред жизни и здоровью, и вовлечение в преступную, асоциальную или деструктивную деятельность) и анализируют способы защиты от них.		<a href="http://school-collection.edu.ru/">http://school-collection.edu.ru/</a>

					Моделируют реальные ситуации и решают ситуационные задачи.		
7.3.	Безопасное поведение и современные увлечения молодёжи.	1			Характеризуют современные молодёжные увлечения и опасности, связанные с ними, раскрывают правила безопасного поведения. Выработывают навыки соблюдения правил безопасной коммуникации с незнакомыми людьми. Моделируют реальные ситуации и решают ситуационные задачи.		<a href="http://school-collection.edu.ru/">http://school-collection.edu.ru/</a>
	Итого по модулю	3					
Мо дуль 8.	Безопасность в информационном пространстве.						
8.1.	Общие принципы безопасности в цифровой среде.	1			Раскрывают понятие «цифровая среда», её характеристики и приводят примеры информационных и компьютерных угроз. Объясняют положительные возможности цифровой среды. Характеризуют риски и угрозы при использовании Интернета. Анализируют общие принципы безопасного поведения, необходимые для предупреждения возникновения сложных и опасных ситуаций в личном цифровом пространстве. Моделируют реальные ситуации и решают ситуационные задачи.		<a href="http://school-collection.edu.ru/">http://school-collection.edu.ru/</a>
8.2.	Безопасные правила цифрового поведения.	1			Характеризуют основные виды опасного и запрещённого контента в Интернете и характеризуют его признаки. Раскрывают приёмы распознавания опасностей при использовании Интернета. Характеризуют противоправные действия в Интернете. Выработывают навыки соблюдения правил цифрового поведения, необходимых для предотвращения рисков и угроз при использовании Интернета (кибербуллинга, вербовки в различные организации и группы). Моделируют реальные ситуации и решают ситуационные задачи.		<a href="http://school-collection.edu.ru/">http://school-collection.edu.ru/</a>
	Итого по модулю	2					

Мо дуль 9	. Основы противодействия экстремизму и терроризму.						
9.1.	Общественно-государственная система противодействия экстремизму и терроризму.	1			Объясняют понятия «экстремизм» и «терроризм», раскрывают их содержание, характеризуют причины, возможные варианты проявления и их последствия. Раскрывают цели и формы проявления террористических актов, характеризуют их последствия. Раскрывают основы общественно-государственной системы, роль личности в противодействии экстремизму и терроризму. Объясняют уровни террористической опасности и цели контртеррористической операции.		<a href="http://school-collection.edu.ru/">http://school-collection.edu.ru/</a>
9.2.	Безопасные действия при угрозе теракта	1			Характеризуют признаки вовлечения в террористическую деятельность. Вырабатывают навыки соблюдения правил антитеррористического поведения и безопасных действий при обнаружении признаков вербовки. Анализируют признаки угроз и подготовки различных форм терактов, объясняют признаки подозрительных предметов. Вырабатывают навыки безопасных действий при их обнаружении. Моделируют реальные ситуации и решают ситуационные задачи.		<a href="http://school-collection.edu.ru/">http://school-collection.edu.ru/</a>
9.3.	Безопасные действия при совершении теракта.	1			Характеризуют правила безопасного поведения в условиях совершения теракта. Вырабатывают навыки безопасных действий в условиях совершения терактов (нападение террористов и попытка захвата заложников, попадание в заложники, огневой налёт, наезд транспортного средства, подрыв взрывного устройства). Моделируют реальные ситуации и решают ситуационные задачи.		<a href="http://school-collection.edu.ru/">http://school-collection.edu.ru/</a>
	Итого по модулю	3					
	ОБЩЕЕ КОЛИЧЕСТВО ЧАСОВ ПО ПРОГРАММЕ	34	3				



ТЕМАТИЧЕСКОЕ ПЛАНИРОВАНИЕ 9 КЛАСС

№ п/п	Наименование разделов и тем программы	Количество часов			Виды деятельности	Модуль воспитательной программы «Школьный урок»	Электронные (цифровые) образовательные ресурсы
		Всего	Контрольные	Практические			
Модуль 2	Безопасность в быту.						
2.1.	Пожарная безопасность в быту	1			<p>Характеризуют пожар, его факторы и стадии развития.</p> <p>Объясняют условия и причины возникновения пожаров, характеризуют их возможные последствия.</p> <p>Вырабатывают навыки безопасных действий при пожаре дома, на балконе, в подъезде, в лифте, в общественных зданиях.</p> <p>Вырабатывают навыки правильного использования первичных средств пожаротушения, оказания первой помощи. Объясняют права, обязанность и ответственность граждан в области пожарной безопасности.</p> <p>Объясняют правила и вырабатывают навыки вызова экстренных служб и объясняют порядок взаимодействия с ними.</p> <p>Раскрывают ответственность за ложные сообщения.</p> <p>Моделируют реальные ситуации и решают ситуационные задачи.</p>	Международный день распространения грамотности	<a href="http://school-collection.edu.ru/">http://school-collection.edu.ru/</a>
	Итого по модулю	1					
Модуль 3.	Безопасность на транспорте.						
3.1.	Безопасность пассажира.	1			<p>Характеризуют правила дорожного движения для пассажиров.</p> <p>Объясняют обязанности пассажиров маршрутных транспортных средств. Объясняют правила применения ремня безопасности и детских удерживающих устройств.</p> <p>Вырабатывают навыки безопасных действий пассажиров при различных происшествиях в маршрутных транспортных средствах.</p>	День знаний	<a href="http://school-collection.edu.ru/">http://school-collection.edu.ru/</a>

					Объясняют правила поведения пассажира мотоцикла. Моделируют реальные ситуации и решают ситуационные задачи.		
3.2.	Безопасность водителя.	1			Характеризуют правила дорожного движения для водителя велосипеда и иных индивидуальных средств передвижения (электросамокаты, скутеры, сигвеи). Характеризуют дорожные знаки для водителя велосипеда, сигналы велосипедиста. Объясняют правила подготовки и вырабатывают навыки безопасного использования велосипеда. Объясняют требования правил дорожного движения к управлению монотранспортом (мопедами и мотоциклами). Моделируют реальные ситуации и решают ситуационные задачи.		<a href="http://school-collection.edu.ru/">http://school-collection.edu.ru/</a>
3.3.	Безопасные действия при дорожно-транспортных происшествиях.	1			Классифицируют дорожно-транспортные происшествия и характеризуют причины их возникновения. Вырабатывают навыки безопасных действий очевидца дорожно-транспортного происшествия. Объясняют порядок действий при пожаре на транспорте. Моделируют реальные ситуации и решают ситуационные задачи.		<a href="http://school-collection.edu.ru/">http://school-collection.edu.ru/</a>
3.4.	Безопасность пассажиров на различных видах транспорта.	1			Характеризуют особенности и опасности на различных видах транспорта (подземного, железнодорожного, водного, воздушного). Раскрывают обязанности пассажиров отдельных видов транспорта. Вырабатывают навыки безопасного поведения пассажиров при различных происшествиях на отдельных видах транспорта. Моделируют реальные ситуации и решают ситуационные задачи.		<a href="http://school-collection.edu.ru/">http://school-collection.edu.ru/</a>
3.5.	Первая помощь при чрезвычайных ситуациях на транспорте.	1			Раскрывают содержание первой помощи и последовательность её оказания. Объясняют правила и вырабатывают навыки оказания первой помощи при различных травмах в результате чрезвычайных ситуаций на транспорте. Характеризуют способы извлечения пострадавшего из транспорта.	Международный день жестовых языков	<a href="http://school-collection.edu.ru/">http://school-collection.edu.ru/</a>

					Моделируют реальные ситуации и решают ситуационные задачи.		
	Итого по модулю	5					
Модуль 4	Безопасность в общественных местах.						
4.1.	Пожарная безопасность в общественных местах.	1			Вырабатывают навыки безопасных действий при обнаружении угрозы возникновения пожара. Объясняют правила и вырабатывают навыки безопасных действий при эвакуации из общественных мест и зданий. Вырабатывают навыки безопасных действий при обрушениях зданий и сооружений. Моделируют реальные ситуации и решают ситуационные задачи.		<a href="http://school-collection.edu.ru/">http://school-collection.edu.ru/</a>
4.2.	Безопасные действия в ситуациях криминогенного и антиобщественного характера.	1			Характеризуют опасности криминогенного и антиобщественного характера в общественных местах. Вырабатывают навыки безопасных действий в ситуациях криминогенного и антиобщественного характера, при обнаружении бесхозных (потенциально опасных) вещей и предметов, а также в условиях совершения террористического акта, в том числе при захвате и освобождении заложников. Вырабатывают навыки действий при взаимодействии с правоохранительными органами. Моделируют реальные ситуации и решают ситуационные задачи.		<a href="http://school-collection.edu.ru/">http://school-collection.edu.ru/</a>
	Итого по модулю	2					
Модуль 5.	Безопасность в природной среде.					Урок творчества «За страницами учебника»	
5.1.	Безопасные действия при автономном существовании в природной среде.	1			Характеризуют автономные условия, раскрывают их опасности и порядок подготовки к ним. Вырабатывают навыки безопасных действий при автономном существовании в природной среде: ориентирование на местности, в том числе работа с компасом и картой, обеспечение ночлега и питания, разведение костра, подача сигналов бедствия. Моделируют реальные ситуации и решают ситуационные задачи.		<a href="http://school-collection.edu.ru/">http://school-collection.edu.ru/</a>
5.2.	Пожарная безопасность в природной среде.	1			Классифицируют и характеризуют природные пожары и их опасности.		<a href="http://school-collection.edu.ru/">http://school-collection.edu.ru/</a>

					<p>Характеризуют факторы и причины возникновения пожаров.</p> <p>Вырабатывают навыки безопасных действий при нахождении в зоне природного пожара.</p> <p>Моделируют реальные ситуации и решают ситуационные задачи.</p>		
5.3.	Безопасное поведение в горах.	1			<p>Объясняют устройство гор и классифицируют горные породы.</p> <p>Раскрывают правила безопасного поведения в горах.</p> <p>Характеризуют снежные лавины, камнепады, сели, оползни, их внешние признаки и опасности.</p> <p>Вырабатывают навыки безопасных действий при попадании в лавину, необходимых для снижения риска попадания под камнепад, при попадании в зону селя, при начале оползня.</p> <p>Моделируют реальные ситуации и решают ситуационные задачи.</p>		<a href="http://school-collection.edu.ru/">http://school-collection.edu.ru/</a>
5.4.	Безопасное поведение на водоёмах.	1			<p>Объясняют общие правила безопасного поведения на водоёмах.</p> <p>Раскрывают правила купания в подготовленных и неподготовленных местах. Характеризуют правила само- и взаимопомощи терпящим бедствие на воде. Вырабатывают навыки безопасных действий при обнаружении тонущего человека летом и человека в полынье.</p> <p>Раскрывают правила поведения при нахождении на плавсредствах и на льду. Моделируют реальные ситуации и решают ситуационные задачи.</p>		<a href="http://school-collection.edu.ru/">http://school-collection.edu.ru/</a>
5.5.	Безопасные действия при угрозе наводнения, цунами.	1			<p>Характеризуют наводнения, их внешние признаки и опасности.</p> <p>Вырабатывают навыки безопасных действий при наводнении.</p> <p>Характеризуют цунами, их внешние признаки и опасности.</p> <p>Вырабатывают навыки безопасных действий при нахождении в зоне цунами. Моделируют реальные ситуации и решают ситуационные задачи.</p>		<a href="http://school-collection.edu.ru/">http://school-collection.edu.ru/</a>
5.6.	Безопасные действия при урагане, буре, смерче, грозе.	1			<p>Характеризуют ураганы, бури, смерчи, их внешние признаки и опасности.</p>		<a href="http://school-collection.edu.ru/">http://school-collection.edu.ru/</a>

					<p>Вырабатывают навыки безопасных действий при ураганах, бурях и смерчах. Характеризуют грозы, их внешние признаки и опасности.</p> <p>Вырабатывают навыки безопасных действий при попадании в грозу.</p> <p>Моделируют реальные ситуации и решают ситуационные задачи.</p>		
5.7.	Безопасные действия при угрозе землетрясения, извержения вулкана.	1			<p>Характеризуют землетрясения и извержения вулканов и их опасности. Вырабатывают навыки безопасных действий при землетрясении, в том числе при попадании под завал.</p> <p>Вырабатывают навыки безопасных действий при нахождении в зоне извержения вулкана.</p> <p>Моделируют реальные ситуации и решают ситуационные задачи.</p>	День словарей	<a href="http://school-collection.edu.ru/">http://school-collection.edu.ru/</a>
5.8.	Экология и её значение для устойчивого развития общества.	1			<p>Раскрывают смысл понятий «экология» и «экологическая культура».</p> <p>Объясняют значение экологии для устойчивого развития общества. Раскрывают правила безопасного поведения при неблагоприятной экологической обстановке.</p> <p>Моделируют реальные ситуации и решают ситуационные задачи.</p>		<a href="http://school-collection.edu.ru/">http://school-collection.edu.ru/</a>
	Итого по модулю	8				Международный день родного языка. Лингвистическая игра-квест «Знай свой язык».	
Модуль 6	.Здоровье и как его сохранить. Основы медицинских знаний.						
6.1.	Психическое здоровье и психологическое благополучие.	1			<p>Раскрывают понятия «психическое здоровье» и «психологическое благополучие».</p> <p>Характеризуют современные модели психического здоровья и здоровой личности.</p> <p>Объясняют понятие «стресс» и его влияние на человека.</p> <p>Вырабатывают навыки соблюдения мер профилактики стресса, раскрывают способы самоконтроля и саморегуляции эмоциональных состояний.</p> <p>Моделируют реальные ситуации и решают ситуационные задачи.</p>		<a href="http://school-collection.edu.ru/">http://school-collection.edu.ru/</a>

6.2.	Первая помощь и самопомощь при неотложных состояниях.	2			<p>Раскрывают понятие «первая помощь» и её содержание.</p> <p>Анализируют универсальный алгоритм оказания первой помощи.</p> <p>Характеризуют назначение и состав аптечки первой помощи. Вырабатывают навыки действий при оказании первой помощи в различных ситуациях.</p> <p>Характеризуют приёмы психологической поддержки пострадавшего.</p> <p>Моделируют реальные ситуации и решают ситуационные задачи.</p>	Всемирный день приветствий. Урок общения.	<a href="http://school-collection.edu.ru/">http://school-collection.edu.ru/</a>
	Итого по модулю	3					
Модуль 7.	Безопасность в социуме.						
7.1.	Общение — основа социального взаимодействия.	1			<p>Характеризуют общение и объясняют его значение для человека.</p> <p>Анализируют способы организации эффективного и позитивного общения. Раскрывают приёмы и вырабатывают навыки соблюдения правил безопасной межличностной коммуникации и комфортного взаимодействия в группе. Раскрывают признаки конструктивного и деструктивного общения.</p> <p>Моделируют реальные ситуации и решают ситуационные задачи.</p>	Интернет – наш помощник. Безопасность в сети Интернет.	<a href="http://school-collection.edu.ru/">http://school-collection.edu.ru/</a>
7.2.	Безопасные способы избегания и разрешения конфликтных ситуаций.	1			<p>Раскрывают понятие «конфликт» и характеризуют стадии его развития, факторы и причины развития. Анализируют условия и ситуации возникновения межличностных и групповых конфликтов.</p> <p>Характеризуют безопасные и эффективные способы избегания и разрешения конфликтных ситуаций.</p> <p>Вырабатывают навыки соблюдения правил поведения для снижения риска конфликта и безопасных действий при его опасных проявлениях.</p> <p>Характеризуют способ разрешения конфликта с помощью третьей стороны (модератора).</p> <p>Анализируют опасные формы проявления конфликта: агрессия, домашнее насилие и буллинг.</p>		<a href="http://school-collection.edu.ru/">http://school-collection.edu.ru/</a>

					Моделируют реальные ситуации и решают ситуационные задачи.		
7.3.	Манипуляция и способы противостоять ей.	1			Характеризуют манипуляции в ходе межличностного общения. Раскрывают приёмы распознавания манипуляций и анализируют способы противостояния ей. Раскрывают приёмы распознавания противозаконных проявлений манипуляции (мошенничество, вымогательство, подстрекательство к действиям, которые могут причинить вред жизни и здоровью, и вовлечение в преступную, асоциальную или деструктивную деятельность) и анализируют способы защиты от них. Моделируют реальные ситуации и решают ситуационные задачи.		<a href="http://school-collection.edu.ru/">http://school-collection.edu.ru/</a>
7.4.	Безопасное поведение и современные увлечения молодёжи.	1			Характеризуют современные молодёжные увлечения и опасности, связанные с ними, раскрывают правила безопасного поведения. Вырабатывают навыки соблюдения правил безопасной коммуникации с незнакомыми людьми. Моделируют реальные ситуации и решают ситуационные задачи.		<a href="http://school-collection.edu.ru/">http://school-collection.edu.ru/</a>
	Итого по модулю	4					
Модуль 8.	Безопасность в информационном пространстве.						
8.1.	Опасные программы и явления цифровой среды.	1			Характеризуют опасные явления цифровой среды. Классифицируют и анализируют вредоносные программы и приложения и их разновидности. Вырабатывают навыки соблюдения правил кибергигиены для предупреждения возникновения сложных и опасных ситуаций в цифровой среде. Моделируют реальные ситуации и решают ситуационные задачи.		<a href="http://school-collection.edu.ru/">http://school-collection.edu.ru/</a>
8.2.	Безопасные правила цифрового поведения.	1			Характеризуют основные виды опасного и запрещённого контента в Интернете и характеризуют его признаки. Раскрывают приёмы распознавания опасностей при использовании Интернета. Характеризуют противоправные действия в Интернете.		<a href="http://school-collection.edu.ru/">http://school-collection.edu.ru/</a>

					Вырабатывают навыки соблюдения правил цифрового поведения, необходимых для предотвращения рисков и угроз при использовании Интернета (кибербуллинга, вербовки в различные организации и группы). Моделируют реальные ситуации и решают ситуационные задачи.		
8.3.	Деструктивные течения в Интернете и защита от них.	1			Характеризуют деструктивные течения в Интернете, их признаки и опасности. Вырабатывают навыки соблюдения правил безопасного использования Интернета, необходимых для предотвращения рисков и угроз вовлечения в различную деструктивную деятельность. Моделируют реальные ситуации и решают ситуационные задачи.		<a href="http://school-collection.edu.ru/">http://school-collection.edu.ru/</a>
	Итого по модулю	3					
Модуль 9.	Основы противодействия экстремизму и терроризму.						
9.1.	Общественно-государственная система противодействия экстремизму и терроризму.	1			Объясняют понятия «экстремизм» и «терроризм», раскрывают их содержание, характеризуют причины, возможные варианты проявления и их последствия. Раскрывают цели и формы проявления террористических актов, характеризуют их последствия. Раскрывают основы общественно-государственной системы, роль личности в противодействии экстремизму и терроризму. Объясняют уровни террористической опасности и цели контртеррористической операции.		<a href="http://school-collection.edu.ru/">http://school-collection.edu.ru/</a>
9.2.	Безопасные действия при угрозе теракта.	1			Характеризуют признаки вовлечения в террористическую деятельность. Вырабатывают навыки соблюдения правил антитеррористического поведения и безопасных действий при обнаружении признаков вербовки. Анализируют признаки угроз и подготовки различных форм терактов, объясняют признаки подозрительных предметов. Вырабатывают навыки безопасных действий при их обнаружении. Моделируют реальные ситуации и решают ситуационные задачи.		<a href="http://school-collection.edu.ru/">http://school-collection.edu.ru/</a>



9.3.	Безопасные действия при совершении теракта.	2			Характеризуют правила безопасного поведения в условиях совершения теракта. Вырабатывают навыки безопасных действий в условиях совершения терактов (нападение террористов и попытка захвата заложников, попадание в заложники, огневой налёт, наезд транспортного средства, подрыв взрывного устройства). Моделируют реальные ситуации и решают ситуационные задачи.		<a href="http://school-collection.edu.ru/">http://school-collection.edu.ru/</a>
	Итого по модулю	4					
Модуль 10.	Взаимодействие личности, общества и государства в обеспечении безопасности жизни и здоровья населения.						
10.1.	Роль личности, общества и государства в предупреждении и ликвидации чрезвычайных ситуаций.	2			Раскрывают классификацию чрезвычайных ситуаций по масштабам и последствиям. Раскрывают назначение, основные задачи и структуру единой государственной системы предупреждения и ликвидации чрезвычайных ситуаций (РСЧС). Характеризуют роль государственных служб в обеспечении безопасности жизни и здоровья населения, изучают порядок взаимодействия с ними. Анализируют место и роль общественных организаций в системе обеспечения безопасности жизни и здоровья населения. Объясняют права и обязанности граждан Российской Федерации в области безопасности в условиях чрезвычайных ситуаций мирного и военного времени. Объясняют роль антикоррупционного поведения в обеспечении общественной и государственной безопасности. Моделируют реальные ситуации и решают ситуационные задачи.		<a href="http://school-collection.edu.ru/">http://school-collection.edu.ru/</a>
10.2.	Мероприятия по предупреждению и ликвидации чрезвычайных ситуаций.	2			Раскрывают порядок информирования и оповещения населения о чрезвычайных ситуациях. Вырабатывают навыки безопасных действий при получении сигнала «Внимание всем!», в том числе при авариях с выбросом химических и радиоактивных веществ.		<a href="http://school-collection.edu.ru/">http://school-collection.edu.ru/</a>

					Изучают средства индивидуальной и коллективной защиты населения, вырабатывают навыки пользования фильтрующим противогазом. Объясняют порядок действий населения при объявлении эвакуации. Моделируют реальные ситуации и решают ситуационные задачи.		
	Итого по модулю	4					
	ОБЩЕЕ КОЛИЧЕСТВО ЧАСОВ ПО ПРОГРАММЕ	34	3				

## 2.1.18 ОСНОВЫ ДУХОВНО-НРАВСТВЕННОЙ КУЛЬТУРЫ НАРОДОВ РОССИИ (5,6 классы)

### ПОЯСНИТЕЛЬНАЯ ЗАПИСКА

---

Общая характеристика учебного курса «Основы духовно-нравственной культуры народов России»

Программа по предметной области «Основы духовно-нравственной культуры народов России» (далее — ОДНКНР) для 5-6 классов образовательных организаций составлена в соответствии с: требованиями Федерального государственного образовательного стандарта основного общего образования (ФГОС ООО)(утверждён приказом Министерства просвещения Российской Федерации от 31 мая 2021 г № 287); требованиями к результатам освоения программы основного общего образования (личностным, метапредметным, предметным); основными подходами к развитию и формированию универсальных учебных действий (УУД) для основного общего образования.

В программе по данному курсу соблюдается преемственность с Федеральным государственным образовательным стандартом начального общего образования, а также учитываются возрастные и психологические особенности обучающихся на ступени основного общего образования, необходимость формирования межпредметных связей. Также в программе учитывается, что данная дисциплина носит культурологический и воспитательный характер, что позволяет утверждать, что именно духовно-нравственное развитие обучающихся в духе общероссийской гражданской идентичности на основе традиционных российских духовно-нравственных ценностей — важнейший результат обучения ОДНКНР

Сохранение традиционных российских духовно-нравственных ценностей как значимой части культурного и исторического наследия народов России — один из ключевых национальных приоритетов

Российской Федерации, способствующих дальнейшей гуманизации и развитию российского общества, формированию гражданской идентичности у подрастающих поколений.

Согласно Стратегии национальной безопасности Российской Федерации (утверждена указом Президента Российской Федерации от 2 июля 2021 г № 400, пункт 91), к традиционным российским духовно-нравственным ценностям относятся жизнь, достоинство, права и свободы человека, патриотизм, гражданственность, служение Отечеству и ответственность за его судьбу, высокие нравственные идеалы, крепкая семья, созидательный труд, приоритет духовного над материальным, гуманизм, милосердие, справедливость, коллективизм, взаимопомощь и взаимоуважение, историческая память и преемственность поколений, единство народов России. Именно традиционные российские духовно-нравственные ценности объединяют Россию как многонациональное и многоконфессиональное государство, лежат в основе представлений о гражданской идентичности как ключевом ориентире духовно-нравственного развития обучающихся.

Центральная идея гражданской идентичности — образ будущего нашей страны, который формируется с учётом национальных и стратегических приоритетов российского общества, культурно-исторических традиций всех народов России, духовно-нравственных ценностей, присущих ей на протяжении всей её истории.

В процессе изучения курса ОДНКНР школьники получают

возможность систематизировать, расширять и углублять полученные в рамках общественно-научных дисциплин знания и представления о структуре и закономерностях развития социума, о прошлом и настоящем родной страны, находить в истории российского общества существенные связи с традиционной духовно-нравственной культурой России, определять свою идентичность как члена семьи, школьного коллектива, региональной общности, гражданина страны с опорой на традиционные духовно-нравственные ценности.

Не менее важно отметить, что данный курс формируется и преподаётся в соответствии с принципами культурологичности и культуросообразности, научности содержания и подхода к отбору информации, соответствия требованиям возрастной педагогики и психологии.

В процессе изучения курса обучающиеся получают представление о существенных взаимосвязях между материальной и духовной культурой, обусловленности культурных реалий современного общества его духовно-нравственным обликом. Изучаются основные компоненты культуры, её специфические инструменты самопрезентации, исторические и современные особенности духовно-нравственного развития народов России.

Содержание курса направлено на формирование нравственного идеала, гражданской идентичности личности обучающегося и воспитание патриотических чувств к Родине (осознание себя как гражданина своего Отечества), формирование исторической памяти.

Материал курса представлен через актуализацию макроуровня (Россия в целом как многонациональное, поликонфессиональное государство, с едиными для всех законами, общероссийскими духовно-нравственными и культурными ценностями) на микроуровне (собственная идентичность, осознанная как часть малой Родины, семьи и семейных традиций, этнической и религиозной истории, к

которой принадлежит обучающийся как личность).

Принцип культурологичности в преподавании означает важность культурологического, а не конфессионального подхода, отсутствие культурной, этнической, религиозной ангажированности в содержании предмета и его смысловых акцентах

Принцип научности подходов и содержания в преподавании данной дисциплины означает важность терминологического единства, необходимость освоения основных научных подходов к рассмотрению культуры и усвоению научной терминологии для понимания культурообразующих элементов и формирования познавательного интереса к этнокультурным и религиозным феноменам

Принцип соответствия требованиям возрастной педагогики и психологии включает отбор тем и содержания курса согласно приоритетным зонам ближайшего развития для 5, 9 классов, когнитивным способностям и социальным потребностям обучающихся, содержанию гуманитарных и общественно-научных учебных предметов

Принцип формирования гражданского самосознания и общероссийской гражданской идентичности обучающихся в процессе изучения курса предметной области ОДНКНР включает осознание важности наднационального и надконфессионального гражданского единства народов России как основополагающего элемента в воспитании патриотизма и любви к Родине Данный принцип должен быть реализован через поиск объединяющих черт в духовно-нравственной жизни народов России, их культуре, религии и историческом развитии.

Цели изучения учебного курса «Основы духовно-нравственной культуры народов России».

Целями изучения учебного курса являются:

- формирование общероссийской гражданской идентичности обучающихся через изучение культуры (единого культурного пространства) России в контексте процессов этноконфессионального согласия и взаимодействия, взаимопроникновения и мирного сосуществования народов, религий, национальных культур;

- создание условий для становления у обучающихся мировоззрения на основе традиционных российских духовно-нравственных ценностей, ведущих к осознанию своей принадлежности к многонациональному народу Российской Федерации;

- формирование и сохранение уважения к ценностям и убеждениям представителей разных национальностей и вероисповеданий, а также способности к диалогу с представителями других культур и мировоззрений;

- идентификация собственной личности как полноправного субъекта культурного, исторического и цивилизационного развития страны.

Цели курса определяют следующие задачи:

- овладение предметными компетенциями, имеющими преимущественное значение для формирования гражданской идентичности обучающегося;

- приобретение и усвоение знаний о нормах общественной морали и нравственности как основополагающих элементах духовной культуры современного общества;

- развитие представлений о значении духовно-нравственных ценностей и нравственных норм для достойной жизни личности, семьи, общества, ответственного отношения к будущему отцовству и материнству;

- становление компетенций межкультурного взаимодействия как способности и готовности вести межличностный, межкультурный, межконфессиональный диалог при осознании и сохранении собственной культурной идентичности;

- формирование основ научного мышления обучающихся через систематизацию знаний и представлений, полученных на уроках литературы, истории, изобразительного искусства, музыки;
- обучение рефлексии собственного поведения и оценке поведения окружающих через развитие навыков обоснованных нравственных суждений, оценок и выводов;
- воспитание уважительного и бережного отношения к историческому, религиозному и культурному наследию народов России;
- содействие осознанному формированию мировоззренческих ориентиров, основанных на приоритете традиционных российских духовно-нравственных ценностей;
- формирование патриотизма как формы гражданского самосознания через понимание роли личности в истории и культуре, осознание важности социального взаимодействия, гражданской идентичности для процветания общества в целом.

Изучение курса «Основы духовно-нравственной культуры народов России» вносит значительный вклад в достижение главных целей основного общего образования, способствуя:

- расширению и систематизации знаний и представлений школьников о культуре и духовных традициях народов России, о нравственных ценностях, полученных при изучении основ религиозной культуры и светской этики, окружающего мира, литературного чтения и других предметов начальной школы;
- углублению представлений о светской этике, религиозной культуре народов России, их роли в развитии современного общества;
- формированию основ морали и нравственности, воплощённых в семейных, этнокультурных и религиозных ценностях, ориентированных на соизмерение своих поступков с нравственными идеалами, на осознание своих обязанностей перед обществом и государством;



- воспитанию патриотизма; уважения к истории, языку, культурным и религиозным традициям своего народа и других народов России, толерантному отношению к людям другой культуры, умению принимать и ценить ценности других культур, находить в них общее и особенное, черты, способствующие взаимному обогащению культур;
- пробуждению интереса к культуре других народов, проявлению уважения, способности к сотрудничеству, взаимодействию на основе
- поиска общих культурных стратегий и идеалов;
- осознанию приоритетной значимости духовно-нравственных ценностей, проявляющейся в преобладании этических, интеллектуальных, альтруистических мотивов над потребительскими и эгоистическими;
- раскрытию природы духовно-нравственных ценностей российского общества, объединяющих светскость и духовность;
- формирование ответственного отношения к учению и труду, готовности и способности обучающихся к саморазвитию и самообразованию на основе мотивации к обучению и познанию, осознанному выбору ценностных ориентаций, способствующих развитию общества в целом;
- получению научных представлений о культуре и её функциях, особенностях взаимодействия с социальными институтами, а, следовательно, способности их применять в анализе и изучении социально-культурных явлений в истории и культуре России и современном обществе, давать нравственные оценки поступков и событий на основе осознания главенствующей роли духовно-нравственных ценностей в социальных и культурно-исторических процессах;
- развитию информационной культуры школьников, компетенций в отборе, использовании и структурировании информации, а также возможностей для активной самостоятельной познавательной деятельности.

Место курса «Основы духовно-нравственной культуры народов России» в учебном плане.

В соответствии с Федеральным государственным образовательным стандартом основного общего образования предметная область «Основы духовно-нравственной культуры народов России» является обязательной для изучения.

Данная программа направлена на изучение курса «Основы духовно-нравственной культуры народов России» в 5, 6 классах.

В целях реализации настоящей программы на изучение курса на уровне основного общего образования учебным планом МАОУ «Ефимовская СОШ» отводится 34 часа на каждый учебный год, не менее 1 учебного часа в неделю.

## 2. Содержание учебного курса «Основы духовно-нравственной культуры народов России»

5 класс (34 ч)

Тематический блок 1. «Россия — наш общий дом»

Тема 1. Зачем изучать курс «Основы духовно-нравственной культуры народов России»?

Формирование и закрепление гражданского единства Родина и Отечество Традиционные ценности и ролевые модели Традиционная семья Всеобщий характер морали и нравственности Русский язык и единое культурное пространство Риски и угрозы духовно-нравственной культуре народов России.

Тема 2 . Наш дом — Россия . Россия — многонациональная страна Многонациональный народ Российской Федерации Россия как общий дом Дружба народов.

Тема 3 . Язык и история

Что такое язык? Как в языке народа отражается его история?

Язык как инструмент культуры Важность коммуникации между людьми Языки народов мира, их взаимосвязь.

Тема 4. Русский язык — язык общения и язык возможностей

Русский язык — основа российской культуры Как складывался русский язык: вклад народов России в его развитие Русский язык как культуuroобразующий проект и язык межнационального общения Важность общего языка для всех народов России Возможности, которые даёт русский язык.

Тема 5. Истоки родной культуры

Что такое культура? Культура и природа Роль культуры в жизни общества Многообразие культур и его причины

Единство культурного пространства России

Тема 6. Материальная культура.

Материальная культура: архитектура, одежда, пища, транспорт, техника Связь между материальной культурой и духовно-нравственными ценностями общества

Тема 7. Духовная культура.

- Иметь представление о таких культурных концептах как «искусство», «наука», «религия»;
- знать и давать определения терминам «мораль», «нравственность», «духовные ценности», «духовность» на доступном для обучающихся уровне осмысления;
- понимать смысл и взаимосвязь названных терминов с формами их репрезентации в культуре;
- осознавать значение культурных символов, нравственный и духовный смысл культурных артефактов;
- знать, что такое знаки и символы, уметь соотносить их с культурными явлениями, с которыми они связаны

Тема 8. Культура и религия.

- Иметь представление о понятии «религия», уметь пояснить её роль в жизни общества и основные социально-культурные функции;
- осознавать связь религии и морали;
- понимать роль и значение духовных ценностей в религиях народов России;
- уметь характеризовать государствообразующие конфессии России и их картины мира

## Тема 9. Культура и образование.

- характеризовать термин «образование» и уметь обосновать его важность для личности и общества;
- иметь представление об основных ступенях образования в России и их необходимости;
- понимать взаимосвязь культуры и образованности человека;
- приводить примеры взаимосвязи между знанием, образованием и личностным и профессиональным ростом человека;
- понимать взаимосвязь между знанием и духовно-нравственным развитием общества, осознавать ценность знания, истины, востребованность процесса познания как получения новых сведений о мире.

## Тема 10. Многообразие культур России (практическое занятие)

- иметь сформированные представления о закономерностях развития культуры и истории народов, их культурных особенностях;
- выделять общее и единичное в культуре на основе предметных знаний о культуре своего народа;
- предполагать и доказывать наличие взаимосвязи между культурой и духовно-нравственными ценностями на основе местной культурно-исторической специфики;
- обосновывать важность сохранения культурного многообразия как источника духовно-нравственных ценностей, морали и нравственности современного общества

### Тематический блок 2.

#### «Семья и духовно-нравственные ценности»

## Тема 11. Семья — хранитель духовных ценностей.

- знать и понимать смысл термина «семья»;
- иметь представление о взаимосвязях между типом культуры и особенностями семейного быта и отношений в семье;
- осознавать значение термина «поколение» и его взаимосвязь с культурными особенностями своего времени;

- уметь составить рассказ о своей семье в соответствии с культурно-историческими условиями её существования;
- понимать и обосновывать такие понятия, как «счастливая семья», «семейное счастье»;
- осознавать и уметь доказывать важность семьи как хранителя традиций и её воспитательную роль;
- понимать смысл терминов «сиротство», «социальное сиротство», обосновывать нравственную важность заботы о сиротах, знать о формах помощи сиротам со стороны государства.

Тема 12. Родина начинается с семьи.

- знать и уметь объяснить понятие «Родина»;
- осознавать взаимосвязь и различия между концептами «Отечество» и «Родина»;
- понимать, что такое история семьи, каковы формы её выражения и сохранения;
- обосновывать и доказывать взаимосвязь истории семьи и истории народа, государства, человечества.

Тема 13. Традиции семейного воспитания в России.

- иметь представление о семейных традициях и обосновывать их важность как ключевых элементах семейных отношений;
- знать и понимать взаимосвязь семейных традиций и культуры собственного этноса;
- уметь рассказывать о семейных традициях своего народа и народов России, собственной семьи;
- осознавать роль семейных традиций в культуре общества, трансляции ценностей, духовно-нравственных идеалов.

Тема 14. Образ семьи в культуре народов России.

- знать и называть традиционные сказочные и фольклорные сюжеты о семье, семейных обязанностях;
- уметь обосновывать своё понимание семейных ценностей, выраженных в фольклорных сюжетах;
- знать и понимать морально-нравственное значение семьи в

литературных произведениях, иметь представление о ключевых сюжетах с участием семьи в произведениях художественной культуры;

- понимать и обосновывать важность семейных ценностей с использованием различного иллюстративного материала.

Тема 15. Труд в истории семьи.

- знать и понимать, что такое семейное хозяйство и домашний труд;

- понимать и уметь объяснять специфику семьи как социального института, характеризовать роль домашнего труда и распределение экономических функций в семье;

- осознавать и оценивать семейный уклад и взаимосвязь с социально-экономической структурой общества в форме большой и малой семей;

- характеризовать распределение семейного труда и осознавать его важность для укрепления целостности семьи.

Тема 16. Семья в современном мире (практическое занятие)

- иметь сформированные представления о закономерностях развития семьи в культуре и истории народов России, уметь обосновывать данные закономерности на региональных материалах и примерах из жизни собственной семьи;

- выделять особенности духовной культуры семьи в фольклоре и культуре различных народов на основе предметных знаний о культуре своего народа;

- предполагать и доказывать наличие взаимосвязи между культурой и духовно-нравственными ценностями семьи.

- обосновывать важность семьи и семейных традиций для трансляции духовно-нравственных ценностей, морали и нравственности как фактора культурной преемственности.

Тематический блок 3.

«Духовно-нравственное богатство личности»

Тема 17. Личность — общество — культура.

- знать и понимать значение термина «человек» в контексте

духовно-нравственной культуры;

- уметь обосновать взаимосвязь и взаимообусловленность человека и общества, человека и культуры;
- понимать и объяснять различия между обоснованием термина «личность» в быту, в контексте культуры и творчества;
- знать, что такое гуманизм, иметь представление о его источниках в культуре.

Тема 18. Духовный мир человека Человек — творец культуры.

- Знать значение термина «творчество» в нескольких аспектах и понимать границы их применимости;
- осознавать и доказывать важность морально- нравственных ограничений в творчестве;
- обосновывать важность творчества как реализацию духовнонравственных ценностей человека;
- доказывать детерминированность творчества культурой своего этноса;
- знать и уметь объяснить взаимосвязь труда и творчества.

Тема 19. Личность и духовно-нравственные ценности.

- Знать и уметь объяснить значение и роль морали и нравственности в жизни человека;
- обосновывать происхождение духовных ценностей, понимание идеалов добра и зла;
- понимать и уметь показывать на примерах значение таких ценностей, как «взаимопомощь», «сострадание», «милосердие», «любовь», «дружба», «коллективизм», «патриотизм», «любовь к близким».

Тематический блок 4. «Культурное единство России».

Тема 20. Историческая память как духовно-нравственная ценность

- Понимать и уметь объяснять суть термина «история», знать основные исторические периоды и уметь выделять их существенные черты;

- иметь представление о значении и функциях изучения истории;
- осознавать историю своей семьи и народа как часть мирового исторического процесса. Знать о существовании связи между историческими событиями и культурой . Обосновывать важность изучения истории как духовно- нравственного долга гражданина и патриота.

Тема 21 Литература как язык культуры.

- Знать и понимать отличия литературы от других видов художественного творчества;
- рассказывать об особенностях литературного повествования, выделять простые выразительные средства литературного языка;
- обосновывать и доказывать важность литературы как культурного явления, как формы трансляции культурных ценностей;
- находить и обозначать средства выражения морального и нравственного смысла в литературных произведениях.

Тема 22. Взаимовлияние культур.

- Иметь представление о значении терминов «взаимодействие культур», «культурный обмен» как формах распространения и обогащения духовно-нравственных идеалов общества;
- понимать и обосновывать важность сохранения культурного наследия;
- знать, что такое глобализация, уметь приводить примеры межкультурной коммуникации как способа формирования общих духовно-нравственных ценностей.

Тема 23. Духовно-нравственные ценности российского народа.

- Знать и уметь объяснить суть и значение следующих духовнонравственных ценностей: жизнь, достоинство, права и свободы человека, патриотизм, гражданственность, служение Отечеству и ответственность за его судьбу, высокие нравственные идеалы, крепкая семья, созидательный труд, приорите духовного над материальным, гуманизм, милосердие,



справедливость, коллективизм, взаимопомощь, историческая память и преемственность поколений, единство народов России с опорой на культурные и исторические особенности российского народа:

- осознавать духовно-нравственные ценности в качестве базовых общегражданских ценностей российского общества и уметь доказывать это.

Тема 24. Регионы России: культурное многообразие.

- Понимать принципы федеративного устройства России и концепт «полиэтничность»;

- называть основные этносы Российской Федерации и регионы, где они традиционно проживают;

- уметь объяснить значение словосочетаний «многонациональный народ Российской Федерации», «государствообразующий народ», «титульный этнос»;

- понимать ценность многообразия культурных укладов народов Российской Федерации;

- демонстрировать готовность к сохранению межнационального и межрелигиозного согласия в России;

- уметь выделять общие черты в культуре различных народов, обосновывать их значение и причины

Тема 25. Праздники в культуре народов России.

- Иметь представление о природе праздников и обосновывать их важность как элементов культуры;

- устанавливать взаимосвязь праздников и культурного уклада;

- различать основные типы праздников;

- уметь рассказывать о праздничных традициях народов России и собственной семьи;

- анализировать связь праздников и истории, культуры народов России;

- понимать основной смысл семейных праздников:

- определять нравственный смысл праздников народов России;

- осознавать значение праздников как элементов культурной памяти народов России, как воплощение духовно-нравственных

идеалов.

Тема 26. Памятники архитектуры народов России.

- Знать, что такое архитектура, уметь охарактеризовать основные типы памятников архитектуры и проследить связь между их структурой и особенностями культуры и этапами исторического развития;
- понимать взаимосвязь между типом жилищ и типом хозяйственной деятельности;
- осознавать и уметь охарактеризовать связь между уровнем научно-технического развития и типами жилищ;
- осознавать и уметь объяснять взаимосвязь между особенностями архитектуры и духовно-нравственными ценностями народов России;
- устанавливать связь между историей памятника и историей края, характеризовать памятники истории и культуры;
- иметь представление о нравственном и научном смысле краеведческой работы.

Тема 27. Музыкальная культура народов России.

- Знать и понимать отличия музыки от других видов художественного творчества, рассказывать об особенностях музыкального повествования, выделять простые выразительные средства музыкального языка;
- обосновывать и доказывать важность музыки как культурного явления, как формы трансляции культурных ценностей;
- находить и обозначать средства выражения морального и нравственного смысла музыкальных произведений;
- знать основные темы музыкального творчества народов России, народные инструменты.

Тема 28 . Изобразительное искусство народов России.

- Знать и понимать отличия изобразительного искусства от других видов художественного творчества, рассказывать об особенностях и выразительных средствах изобразительного искусства;

- уметь объяснить, что такое скульптура, живопись, графика, фольклорные орнаменты;
- обосновывать и доказывать важность изобразительного искусства как культурного явления, как формы трансляции культурных ценностей;
- находить и обозначать средства выражения морального и нравственного смысла изобразительного искусства;
- знать основные темы изобразительного искусства народов России.

#### Тема 29. Фольклор и литература народов России.

- Знать и понимать, что такое пословицы и поговорки, обосновывать важность и нужность этих языковых выразительных средств;
- понимать и объяснять, что такое эпос, миф, сказка, былина, песня;
- воспринимать и объяснять на примерах важность понимания фольклора как отражения истории народа и его ценностей, морали и нравственности;
- знать, что такое национальная литература и каковы её выразительные средства;
- оценивать морально-нравственный потенциал национальной литературы.

#### Тема 30. Бытовые традиции народов России: пища, одежда, дом.

- Знать и уметь объяснить взаимосвязь между бытом и природными условиями проживания народа на примерах из истории и культуры своего региона;
- уметь доказывать и отстаивать важность сохранения и развития культурных, духовно-нравственных, семейных и этнических традиций, многообразия культур;
- уметь оценивать и устанавливать границы и приоритеты взаимодействия между людьми разной этнической, религиозной и гражданской идентичности на доступном для

обучающихся уровне (с учётом их возрастных особенностей);

- понимать и уметь показывать на примерах значение таких ценностей, как взаимопомощь, сострадание, милосердие, любовь, дружба, коллективизм, патриотизм, любовь к близким через бытовые традиции народов своего края.

Тема 31. Культурная карта России (практическое занятие).

- Знать и уметь объяснить отличия культурной географии от физической и политической географии;

- понимать, что такое культурная карта народов России;

-- описывать отдельные области культурной карты в соответствии с их особенностями..

Тема 32 . Единство страны — залог будущего России.

- Знать и уметь объяснить значение и роль общих элементов в культуре народов России для обоснования её территориального, политического и экономического единства;

- понимать и доказывать важность и преимущества этого единства перед требованиями национального самоопределения отдельных этносов.

6 класс.

Тематический блок 1. «Культура как социальность».

Тема 1. Мир культуры: его структура.

- Знать и уметь объяснить структуру культуры как социального явления;

- понимать специфику социальных явлений, их ключевые отличия от природных явлений;

- уметь доказывать связь между этапом развития материальной культуры и социальной структурой общества, их взаимосвязь с духовно- нравственным состоянием общества;

- понимать зависимость социальных процессов от культурно-исторических процессов;

- уметь объяснить взаимосвязь между научно-техническим прогрессом и этапами развития социума.

Тема 2. Культура России: многообразие регионов.

1180

- Характеризовать административно-территориальное деление России;
- знать количество регионов, различать субъекты и федеральные округа, уметь показать их на административной карте России;
- понимать и уметь объяснить необходимость федеративного устройства в полиэтничном государстве, важность сохранения исторической памяти отдельных этносов;
- объяснять принцип равенства прав каждого человека, вне зависимости от его принадлежности к тому или иному народу;
- понимать ценность многообразия культурных укладов народов Российской Федерации;
- демонстрировать готовность к сохранению межнационального и межрелигиозного согласия в России;
- характеризовать духовную культуру всех народов России как общее достояние и богатство нашей многонациональной Родины.

### Тема 3. История быта как история культуры.

- Понимать смысл понятия «домашнее хозяйство» и характеризовать его типы;
- понимать взаимосвязь между хозяйственной деятельностью народов России и особенностями исторического периода;
- находить и объяснять зависимость ценностных ориентиров народов России от их локализации в конкретных климатических, географических и культурно-исторических условиях

### Тема 4. Прогресс: технический и социальный.

- Знать, что такое труд, производительность труда и разделение труда, характеризовать их роль и значение в истории и современном обществе;
- осознавать и уметь доказывать взаимозависимость членов общества, роль созидательного и добросовестного труда для создания социально и экономически благоприятной среды;

- демонстрировать понимание роли обслуживающего труда, его социальной и духовно-нравственной важности;
- понимать взаимосвязи между механизацией домашнего труда и изменениями социальных взаимосвязей в обществе;
- осознавать и обосновывать влияние технологий на культуру и ценности общества.

#### Тема 5. Образование в культуре народов России.

- Иметь представление об истории образования и его роли в обществе на различных этапах его развития;
- понимать и обосновывать роль ценностей в обществе, их зависимость от процесса познания;
- понимать специфику каждой ступени образования, её роль в современных общественных процессах;
- обосновывать важность образования в современном мире и ценность знания;
- характеризовать образование как часть процесса формирования духовно-нравственных ориентиров человека.

#### Тема 6. Права и обязанности человека.

- Знать термины «права человека», «естественные права человека», «правовая культура»;
- характеризовать историю формирования комплекса понятий, связанных с правами;
- понимать и обосновывать важность прав человека как привилегии и обязанности человека;
- понимать необходимость соблюдения прав человека;
- понимать и уметь объяснить необходимость сохранения паритета между правами и обязанностями человека в обществе;
- приводить примеры формирования правовой культуры из истории народов России

#### Тема 7. Общество и религия: духовно-нравственное взаимодействие.

- Знать и понимать смысл терминов «религия», «конфессия», «атеизм», «свободомыслие»;

- характеризовать основные культуuroобразующие конфессии;
- знать и уметь объяснять роль религии в истории и на современном этапе общественного развития;
- понимать и обосновывать роль религий как источника культурного развития общества.

Тема 8. Современный мир: самое важное (практическое занятие)

- Характеризовать основные процессы, протекающие в современном обществе, его духовно-нравственные ориентиры;
- понимать и уметь доказать важность духовно-нравственного развития человека и общества в целом для сохранения социально-экономического благополучия;
- называть и характеризовать основные источники этого процесса; уметь доказывать теоретические положения, выдвинутые ранее на примерах из истории и культуры России..

Тематический блок 2. «Человек и его отражение в культуре».

Тема 9. Духовно-нравственный облик и идеал человека.

- Объяснять, как проявляется мораль и нравственность через описание личных качеств человека;
- осознавать, какие личностные качества соотносятся с теми или иными моральными и нравственными ценностями;
- понимать различия между этикой и этикетом и их взаимосвязь;
- обосновывать и доказывать ценность свободы как залога благополучия общества, уважения к правам человека, его месту и роли в общественных процессах;
- характеризовать взаимосвязь таких понятий как «свобода», «ответственность», «право» и «долг»;
- понимать важность коллективизма как ценности современной России и его приоритет перед идеологией индивидуализма;
- приводить примеры идеалов человека в историко-культурном пространстве современной России

Тема 10. Взросление человека в культуре народов России.

- Понимать различие между процессами антропогенеза и антропосоциогенеза;
- характеризовать процесс взросления человека и его основные этапы, а также потребности человека для гармоничного развития и существования на каждом из этапов;
- обосновывать важность взаимодействия человека и общества, характеризовать негативные эффекты социальной изоляции;
- знать и уметь демонстрировать своё понимание самостоятельности, её роли в развитии личности, во взаимодействии с другими людьми.

Тема 11. Религия как источник нравственности.

- Характеризовать нравственный потенциал религии;
- знать и уметь излагать нравственные принципы государствообразующих конфессий России;
- знать основные требования к нравственному идеалу человека в государствообразующих религиях современной России;
- уметь обосновывать важность религиозных моральных и нравственных ценностей для современного общества.

Тема 12.. Наука как источник знания о человеке.

- Понимать и характеризовать смысл понятия «гуманитарное знание»;
- определять нравственный смысл гуманитарного знания, его системообразующую роль в современной культуре;
- характеризовать понятие «культура» как процесс самопознания общества, как его внутреннюю самоактуализацию;
- осознавать и доказывать взаимосвязь различных областей гуманитарного знания.

Тема 13. Этика и нравственность как категории духовной культуры.

- Характеризовать многосторонность понятия «этика»;
- понимать особенности этики как науки;
- объяснять понятия «добро» и «зло» с помощью примеров в



истории и культуре народов России и соотносить их с личным опытом;

- обосновывать важность и необходимость нравственности для социального благополучия общества и личности.

Тема 14. Самопознание (практическое занятие).

- Характеризовать понятия «самопознание», «автобиография», «автопортрет», «рефлексия»;

- уметь соотносить понятия «мораль», «нравственность», «ценности» с самопознанием и рефлексией на доступном для обучающихся уровне;

- доказывать и обосновывать свои нравственные убеждения.

Тематический блок 3. «Человек как член общества».

Тема 15. Труд делает человека человеком.

- Характеризовать важность труда и его роль в современном обществе;

- соотносить понятия «добросовестный труд» и «экономическое благополучие»;

- объяснять понятия «безделье», «лень», «тунеядство»;

понимать важность и уметь обосновать необходимость их преодоления для самого себя;

- оценивать общественные процессы в области общественной оценки труда;

- осознавать и демонстрировать значимость трудолюбия, трудовых подвигов, социальной ответственности за свой труд;

- объяснять важность труда и его экономической стоимости;

- знать и объяснять понятия «безделье», «лень», «тунеядство», с одной стороны, и «трудолюбие», «подвиг труда», «ответственность», с другой стороны, а также «общественная оценка труда».

Тема 16. Подвиг: как узнать героя?

- Характеризовать понятия «подвиг», «героизм», «самопожертвование»;

- понимать отличия подвига на войне и в мирное время;
- уметь доказывать важность героических примеров для жизни общества;
- знать и называть героев современного общества и исторических личностей;
- обосновывать разграничение понятий «героизм» и «псевдогероизм» через значимость для общества и понимание последствий.

Тема 17. Люди в обществе: духовно-нравственное взаимодействие.

- Характеризовать понятие «социальные отношения»;
- понимать смысл понятия «человек как субъект социальных отношений» в приложении к его нравственному и духовному развитию;
- осознавать роль малых и больших социальных групп в нравственном состоянии личности;
- обосновывать понятия «дружба», «предательство», «честь», «коллективизм» и приводить примеры из истории, культуры и литературы;
- обосновывать важность и находить нравственные основания социальной взаимопомощи, в том числе благотворительности;
- понимать и характеризовать понятие «этика предпринимательства» в социальном аспекте.

Тема 18. Проблемы современного общества как отражение его духовно-нравственного самосознания.

- Характеризовать понятие «социальные проблемы современного общества» как многостороннее явление, в том числе обусловленное несовершенством духовно-нравственных идеалов и ценностей;
- приводить примеры таких понятий как «бедность», «асоциальная семья», «сиротство»; знать и уметь обосновывать пути преодоления их последствий на доступном для понимания уровне;
- обосновывать важность понимания роли государства в

преодолении этих проблем, а также необходимость помощи в преодолении этих состояний со стороны общества.

Тема 19. Духовно-нравственные ориентиры социальных отношений.

- Характеризовать понятия «благотворительность», «меценатство», «милосердие», «волонтерство», «социальный проект», «гражданская и социальная ответственность», «общественные блага», «коллективизм» в их взаимосвязи;
- анализировать и выявлять общие черты традиций благотворительности, милосердия, добровольной помощи, взаимовыручки у представителей разных этносов и религий;
- уметь самостоятельно находить информацию о благотворительных, волонтерских и социальных проектах в регионе своего проживания.

Тема 20. Гуманизм как сущностная характеристика духовнонравственной культуры народов России.

- Характеризовать понятие «гуманизм» как источник духовно-нравственных ценностей российского народа;
- находить и обосновывать проявления гуманизма в историкокультурном наследии народов России;
- знать и понимать важность гуманизма для формирования высоконравственной личности, государственной политики, взаимоотношений в обществе;
- находить и объяснять гуманистические проявления в современной культуре.

Тема 21. Социальные профессии; их важность для сохранения духовно-нравственного облика общества.

- Характеризовать понятия «социальные профессии», «помогающие профессии»;
- иметь представление о духовно-нравственных качествах, необходимых представителям социальных профессий;
- осознавать и обосновывать ответственность личности при выборе социальных профессий;

- приводить примеры из литературы и истории, современной жизни, подтверждающие данную точку зрения.

Тема 22. Выдающиеся благотворители в истории

Благотворительность как нравственный долг.

- Характеризовать понятие «благотворительность» и его эволюцию в истории России;

- доказывать важность меценатства в современном обществе для общества в целом и для духовно-нравственного развития личности самого мецената;

- характеризовать понятие «социальный долг», обосновывать его важную роль в жизни общества;

- приводить примеры выдающихся благотворителей в истории и современной России;

- понимать смысл внеэкономической благотворительности: волонтерской деятельности, аргументированно объяснять её важность.

Тема 23. Выдающиеся учёные России Наука как источник социального и духовного прогресса общества.

- Характеризовать понятие «наука»;

- уметь аргументированно обосновывать важность науки в современном обществе, прослеживать её связь с научно-техническим и социальным прогрессом;

- называть имена выдающихся учёных России;

- обосновывать важность понимания истории науки, получения и обоснования научного знания;

- характеризовать и доказывать важность науки для благополучия общества, страны и государства;

- обосновывать важность морали и нравственности в науке, её роль и вклад в доказательство этих понятий.

Тема 24. Моя профессия (практическое занятие).

- Характеризовать понятие «профессия», предполагать характер и цель труда в определённой профессии;

- обосновывать преимущества выбранной профессии, характеризовать её вклад в общество; называть духовно-

нравственные качества человека, необходимые в этом виде труда.

Тематический блок 4. «Родина и патриотизм».

Тема 25. Гражданин.

- Характеризовать понятия «Родина» и «гражданство», объяснять их взаимосвязь;
- понимать духовно-нравственный характер патриотизма, ценностей гражданского самосознания;
- понимать и уметь обосновывать нравственные качества гражданина.

Тема 26. Патриотизм.

- Характеризовать понятие «патриотизм»;
- приводить примеры патриотизма в истории и современном обществе;
- различать истинный и ложный патриотизм через ориентированность на ценности толерантности, уважения к другим на-родам, их истории и культуре;
- уметь обосновывать важность патриотизма.

Тема 27. Защита Родины: подвиг или долг?

- Характеризовать понятия «война» и «мир»;
- доказывать важность сохранения мира и согласия;
- обосновывать роль защиты Отечества, её важность для гражданина;
- понимать особенности защиты чести Отечества в спорте, науке, культуре;
- характеризовать понятия «военный подвиг», «честь», «доблесть»; обосновывать их важность, приводить примеры их проявлений.

Тема 28. Государство Россия — наша родина.

- Характеризовать понятие «государство»;
- уметь выделять и формулировать основные особенности Российского государства с опорой на исторические факты и духовно-нравственные ценности;

- характеризовать понятие «закон» как существенную часть гражданской идентичности человека;

- характеризовать понятие «гражданская идентичность», соотносить это понятие с необходимыми нравственными качествами человека.

Тема 29. Гражданская идентичность (практическое занятие).

- Охарактеризовать свою гражданскую идентичность, её составляющие: этническую, религиозную, гендерную идентичности;

- обосновывать важность духовно-нравственных качеств гражданина, указывать их источники.

Тема 30. Моя школа и мой класс (практическое занятие).

- Характеризовать понятие «добрые дела» в контексте оценки собственных действий, их нравственного характера;

- находить примеры добрых дел в реальности и уметь адаптировать их к потребностям класса.

Тема 31. Человек: какой он? (практическое занятие).

- Характеризовать понятие «человек» как духовно-нравственный идеал;

- приводить примеры духовно-нравственного идеала в культуре;

- формулировать свой идеал человека и нравственные качества, которые ему присущи.

Тема 32. Человек и культура (проект).

- Характеризовать грани взаимодействия человека и культуры;

- уметь описать в выбранном направлении с помощью известных примеров образ человека, создаваемый произведениями культуры;

- показать взаимосвязь человека и культуры через их взаимовлияние;

- характеризовать основные признаки понятия «человек» с опорой на исторические и культурные примеры, их осмысление и оценку, как с положительной, так и с отрицательной стороны.

Оценка результатов обучения должна быть основана на понятных, прозрачных и структурированных принципах, обеспечивающих оценивание различных компетенций обучающихся.

Принципы оценки следующие:

1 Личностные компетенции обучающихся не подлежат непосредственной оценке, не являются непосредственным основанием оценки как итогового, так и промежуточного уровня духовно-нравственного развития детей, не являются непосредственным основанием при оценке качества образования.

2 Система оценки образовательных достижений основана на методе наблюдения и включает: педагогические наблюдения, педагогическую диагностику, связанную с оценкой эффективности педагогических действий с целью их дальнейшей оптимизации; проектные работы обучающихся, фиксирующие их достижения в ходе образовательной деятельности и взаимодействия в социуме (классе); мониторинги сформированности духовно-нравственных ценностей личности, включающие традиционные ценности как опорные элементы ценностных ориентаций обучающихся.

3. При этом непосредственное оценивание остаётся прерогативой образовательного учреждения с учётом обозначенных в программе предметных, личностных и метапредметных результатов.

---

## Личностные результаты

Планируемые результаты освоения курса представляют собой систему ведущих целевых установок и ожидаемых результатов освоения всех компонентов, составляющих содержательную основу образовательной программы.

Личностные результаты освоения курса достигаются в единстве учебной и воспитательной деятельности.

Личностные результаты освоения курса включают осознание российской гражданской идентичности; готовность обучающихся к саморазвитию, самостоятельности и личностному самоопределению; ценность самостоятельности и инициативы; наличие мотивации к целенаправленной социально значимой деятельности; сформированность внутренней позиции личности как особого ценностного отношения к себе, окружающим людям и жизни в целом.

### Патриотическое воспитание

Самоопределение (личностное, профессиональное, жизненное): сформированность российской гражданской идентичности: патриотизма, уважения к Отечеству, прошлому и настоящему многонационального народа России через представления об исторической роли культур народов России, традиционных религий, духовно-нравственных ценностей в становлении российской государственности .

### Гражданское воспитание

Осознанность своей гражданской идентичности через знание истории, языка, культуры своего народа, своего края, основ культурного наследия народов России и человечества и знание основных норм морали, нравственных и духовных идеалов, хранимых в культурных традициях народов России, готовность на их основе к сознательному самоограничению в поступках, поведении, расточительном потребительстве;

сформированность понимания и принятия гуманистических, демократических и традиционных ценностей многонационального российского общества с помощью воспитания способности к духовному развитию, нравственному самосовершенствованию; воспитание веротерпимости, уважительного отношения к религиозным чувствам, взглядам людей или их отсутствию.



## Ценности познавательной деятельности

Сформированность целостного мировоззрения, соответствующего современному уровню развития науки и общественной практики, учитывающего социальное, культурное, языковое, духовное многообразие современного мира.

Смыслообразование: сформированность ответственного отношения к учению, готовности и способности обучающихся к саморазвитию и самообразованию на основе мотивации к обучению и познанию через развитие способностей к духовному развитию, нравственному самосовершенствованию; воспитание веротерпимости, уважительного отношения к религиозным чувствам, взглядам людей или их отсутствию.

## Духовно-нравственное воспитание

Сформированность осознанного, уважительного и доброжелательного отношения к другому человеку, его мнению, мировоззрению, культуре, языку, вере, гражданской позиции, к истории, культуре, религии, традициям, языкам, ценностям народов родного края, России и народов мира;

освоение социальных норм, правил поведения, ролей и форм социальной жизни в группах и сообществах, включая взрослые и социальные сообщества;

сформированность нравственной рефлексии и компетентности в решении моральных проблем на основе личностного выбора, нравственных чувств и нравственного поведения, осознанного и ответственного отношения к собственным поступкам; осознание значения семьи в жизни человека и общества; принятие ценности семейной жизни; уважительное и заботливое отношение к членам своей семьи через знание

основных норм морали, нравственных, духовных идеалов, хранимых в культурных традициях народов России; готовность на их основе к сознательному самоограничению в поступках, поведении, расточительном потреблении.

### Метапредметные результаты

Метапредметные результаты освоения курса включают освоение обучающимися межпредметных понятий (используются в нескольких предметных областях) и универсальные учебные действия (познавательные, коммуникативные, регулятивные); способность их использовать в учебной, познавательной и социальной практике; готовность к самостоятельному планированию и осуществлению учебной деятельности и организации учебного сотрудничества с педагогом и сверстниками, к участию в построении индивидуальной образовательной траектории; овладение навыками работы с информацией: восприятие и создание информационных текстов в различных форматах, в том числе цифровых, с учётом назначения информации и её аудитории.

### Познавательные универсальные учебные действия

Познавательные универсальные учебные действия включают:

умение определять понятия, создавать обобщения, устанавливать аналогии, классифицировать, самостоятельно выбирать основания и критерии для классификации, устанавливать причинно-следственные связи, строить логическое рассуждение, умозаключение (индуктивное, дедуктивное, по аналогии) и делать выводы (логические УУД);

умение создавать, применять и преобразовывать знаки и символы, модели и схемы для решения учебных и

познавательных задач (знаково-символические / моделирование);

смысловое чтение;

развитие мотивации к овладению культурой активного использования словарей и других поисковых систем.

Коммуникативные универсальные учебные действия

Коммуникативные универсальные учебные действия включают:

умение организовывать учебное сотрудничество и совместную деятельность с учителем и сверстниками; работать индивидуально и в группе: находить общее решение и разрешать конфликты на основе согласования позиций и учёта интересов; формулировать, аргументировать и отстаивать своё мнение (учебное сотрудничество);

умение осознанно использовать речевые средства в соответствии с задачей коммуникации для выражения своих чувств, мыслей и потребностей для планирования и регуляции своей деятельности; владение устной и письменной речью, монологической контекстной речью (коммуникация);

формирование и развитие компетентности в области использования информационно-коммуникационных технологий (ИКТ-компетентность).

Регулятивные универсальные учебные действия

Регулятивные универсальные учебные действия включают:

умение самостоятельно определять цели обучения, ставить и формулировать для себя новые задачи в учёбе и познавательной деятельности, развивать мотивы и интересы своей познавательной деятельности (целеполагание);

умение самостоятельно планировать пути достижения целей, в том числе альтернативные, осознанно выбирать наиболее эффективные способы решения учебных и познавательных задач (планирование);

умение соотносить свои действия с планируемыми результатами, осуществлять контроль своей деятельности в процессе достижения результата, определять способы действий в рамках предложенных условий и требований, корректировать свои действия в соответствии с изменяющейся ситуацией (контроль и коррекция);

умение оценивать правильность выполнения учебной задачи, собственные возможности её решения (оценка);

владение основами самоконтроля, самооценки, принятия решений и осуществления осознанного выбора в учебной и познавательной (познавательная рефлексия, саморегуляция) деятельности.

## ПРЕДМЕТНЫЕ РЕЗУЛЬТАТЫ УЧЕБНОГО ПРЕДМЕТА «ОДНКНР»

Предметные результаты по предметной области "Основы духовно-нравственной культуры народов России" должны обеспечивать:

- 1) понимание вклада представителей различных народов России в формирование ее цивилизационного наследия;
- 2) понимание ценности многообразия культурных укладов народов, Российской Федерации;
- 3) поддержку интереса к традициям собственного народа и народов, проживающих в Российской Федерации;

- 4) знание исторических примеров взаимопомощи и сотрудничества народов Российской Федерации;
- 5) формирование уважительного отношения к национальным и этническим ценностям, религиозным чувствам народов Российской Федерации;
- 6) осознание ценности межнационального и межрелигиозного согласия;
- 7) формирование представлений об образцах и примерах традиционного духовного наследия народов Российской Федерации.

Предметные результаты освоения курса включают освоение научных знаний, умений и способов действий, специфических для соответствующей предметной области; предпосылки научного типа мышления; виды деятельности по получению нового знания, его интерпретации, преобразованию и применению в различных учебных ситуациях, в том числе при создании проектов.

класс

Тематический блок 1. «Россия — наш общий дом»

Тема 1. Зачем изучать курс «Основы духовно-нравственной культуры народов России»?

Знать цель и предназначение курса «Основы духовно-нравственной культуры народов России», понимать важность изучения культуры и гражданствообразующих религий для формирования личности гражданина России;

иметь представление о содержании данного курса, в том числе о понятиях «мораль и нравственность», «семья»,

«традиционные ценности», об угрозах духовно-нравственному единству страны;

понимать взаимосвязь между языком и культурой, духовно-нравственным развитием личности и социальным поведением.

## Тема 2. Наш дом — Россия

Иметь представление об историческом пути формирования многонационального состава населения Российской Федерации, его мирном характере и причинах его формирования;

знать о современном состоянии культурного и религиозного разнообразия народов Российской Федерации, причинах культурных различий;

понимать необходимость межнационального и межрелигиозного сотрудничества и взаимодействия, важность сотрудничества и дружбы между народами и нациями, обосновывать их необходимость.

## Тема 3. Язык и история

Знать и понимать, что такое язык, каковы важность его изучения и влияние на миропонимание личности;

иметь базовые представления о формировании языка как носителя духовно-нравственных смыслов культуры;

понимать суть и смысл коммуникативной роли языка, в том числе в организации межкультурного диалога и взаимодействия;

обосновывать своё понимание необходимости нравственной чистоты языка, важности лингвистической гигиены, речевого этикета.

## Тема 4. Русский язык — язык общения и язык возможностей

Иметь базовые представления о происхождении и развитии русского языка, его взаимосвязи с языками других народов России;

знать и уметь обосновать важность русского языка как культуuroобразующего языка народов России, важность его для существования государства и общества;

понимать, что русский язык — не только важнейший элемент национальной культуры, но и историко-культурное наследие, достояние российского государства, уметь приводить примеры;

иметь представление о нравственных категориях русского языка и их происхождении.

#### Тема 5. Истоки родной культуры

Иметь сформированное представление о понятие «культура»;

осознавать и уметь доказывать взаимосвязь культуры и природы; знать основные формы репрезентации культуры, уметь их различать и соотносить с реальными проявлениями культурного многообразия;

уметь выделять общие черты в культуре различных народов, обосновывать их значение и причины.

#### Тема 6. Материальная культура

Иметь представление об артефактах культуры;

иметь базовое представление о традиционных укладах хозяйства: земледелии, скотоводстве, охоте, рыболовстве;

понимать взаимосвязь между хозяйственным укладом и проявлениями духовной культуры;

понимать и объяснять зависимость основных культурных укладов народов России от географии их массового расселения, природных условий и взаимодействия с другими этно- сами.

## Тема 7. Духовная культура

Иметь представление о таких культурных концептах как «искусство», «наука», «религия»;

знать и давать определения терминам «мораль», «нравственность», «духовные ценности», «духовность» на доступном для обучающихся уровне осмысления;

понимать смысл и взаимосвязь названных терминов с формами их репрезентации в культуре;

осознавать значение культурных символов, нравственный и духовный смысл культурных артефактов;

знать, что такое знаки и символы, уметь соотносить их с культурными явлениями, с которыми они связаны.

## Тема 8. Культура и религия

Иметь представление о понятии «религия», уметь пояснить её роль в жизни общества и основные социально-культурные функции;

осознавать связь религии и морали;

понимать роль и значение духовных ценностей в религиях народов России;

уметь характеризовать государствообразующие конфессии России и их картины мира.

## Тема 9. Культура и образование

Характеризовать термин «образование» и уметь обосновать его важность для личности и общества;

иметь представление об основных ступенях образования в России и их необходимости;

понимать взаимосвязь культуры и образованности человека;



приводить примеры взаимосвязи между знанием, образованием и личностным и профессиональным ростом человека;

понимать взаимосвязь между знанием и духовно-нравственным развитием общества, осознавать ценность знания, истины, востребованность процесса познания как получения новых сведений о мире.

#### Тема 10. Многообразие культур России (практическое занятие)

Иметь сформированные представления о закономерностях развития культуры и истории народов, их культурных особенностях;

выделять общее и единичное в культуре на основе предметных знаний о культуре своего народа;

предполагать и доказывать наличие взаимосвязи между культурой и духовно-нравственными ценностями на основе местной культурно-исторической специфики;

обосновывать важность сохранения культурного многообразия как источника духовно-нравственных ценностей, морали и нравственности современного общества.

#### Тематический блок 2.

##### «Семья и духовно-нравственные ценности»

#### Тема 11. Семья — хранитель духовных ценностей

Знать и понимать смысл термина «семья»;

иметь представление о взаимосвязях между типом культуры и особенностями семейного быта и отношений в семье;

осознавать значение термина «поколение» и его взаимосвязь с культурными особенностями своего времени;

уметь составить рассказ о своей семье в соответствии с культурно-историческими условиями её существования;

понимать и обосновывать такие понятия, как «счастливая семья», «семейное счастье»;

осознавать и уметь доказывать важность семьи как хранителя традиций и её воспитательную роль;

понимать смысл терминов «сиротство», «социальное сиротство», обосновывать нравственную важность заботы о сиротах, знать о формах помощи сиротам со стороны государства.

## Тема 12. Родина начинается с семьи

Знать и уметь объяснить понятие «Родина»;

осознавать взаимосвязь и различия между концептами «Отечество» и «Родина»;

понимать, что такое история семьи, каковы формы её выражения и сохранения;

обосновывать и доказывать взаимосвязь истории семьи и истории народа, государства, человечества.

## Тема 13. Традиции семейного воспитания в России

Иметь представление о семейных традициях и обосновывать их важность как ключевых элементах семейных отношений;

знать и понимать взаимосвязь семейных традиций и культ ры собственного этноса;

уметь рассказывать о семейных традициях своего народа и народов России, собственной семьи;

осознавать роль семейных традиций в культуре общества, трансляции ценностей, духовно-нравственных идеалов.

## Тема 14. Образ семьи в культуре народов России

Знать и называть традиционные сказочные и фольклорные сюжеты о семье, семейных обязанностях;

уметь обосновывать своё понимание семейных ценностей, выраженных в фольклорных сюжетах;

знать и понимать морально-нравственное значение семьи в литературных произведениях, иметь представление о ключевых сюжетах с участием семьи в произведениях художественной культуры;

понимать и обосновывать важность семейных ценностей с использованием различного иллюстративного материала.

## Тема 15. Труд в истории семьи

Знать и понимать, что такое семейное хозяйство и домашний труд;

понимать и уметь объяснять специфику семьи как социального института, характеризовать роль домашнего труда и распределение экономических функций в семье;

осознавать и оценивать семейный уклад и взаимосвязь с социально-экономической структурой общества в форме большой и малой семей;

характеризовать распределение семейного труда и осознавать его важность для укрепления целостности семьи.

## Тема 16. Семья в современном мире (практическое занятие)

Иметь сформированные представления о закономерностях развития семьи в культуре и истории народов России, уметь обосновывать данные закономерности на региональных материалах и примерах из жизни собственной семьи;

выделять особенности духовной культуры семьи в фольклоре и культуре различных народов на основе предметных знаний о культуре своего народа;

предполагать и доказывать наличие взаимосвязи между культурой и духовно-нравственными ценностями семьи;

обосновывать важность семьи и семейных традиций для трансляции духовно-нравственных ценностей, морали и нравственности как фактора культурной преемственности.

Тематический блок 3.

«Духовно-нравственное богатство личности»

Тема 17. Личность — общество — культура

Знать и понимать значение термина «человек» в контексте духовно-нравственной культуры;

уметь обосновать взаимосвязь и взаимообусловленность человека и общества, человека и культуры;

понимать и объяснять различия между обоснованием термина «личность» в быту, в контексте культуры и творчества;

знать, что такое гуманизм, иметь представление о его источниках в культуре.

Тема 18. Духовный мир человека. Человек — творец культуры

Знать значение термина «творчество» в нескольких аспектах и понимать границы их применимости;

осознавать и доказывать важность морально- нравственных ограничений в творчестве;

обосновывать важность творчества как реализацию духовно-нравственных ценностей человека;

доказывать детерминированность творчества культурой своего этноса;

знать и уметь объяснить взаимосвязь труда и творчества.

#### Тема 19. Личность и духовно-нравственные ценности

Знать и уметь объяснить значение и роль морали и нравственности в жизни человека;

обосновывать происхождение духовных ценностей, понимание идеалов добра и зла;

понимать и уметь показывать на примерах значение таких ценностей, как «взаимопомощь», «сострадание», «милосердие», «любовь», «дружба», «коллективизм», «патриотизм», «любовь к близким».

#### Тематический блок 4. «Культурное единство России»

#### Тема 20. Историческая память как духовно-нравственная ценность

Понимать и уметь объяснять суть термина «история», знать основные исторические периоды и уметь выделять их существенные черты;

иметь представление о значении и функциях изучения истории;

осознавать историю своей семьи и народа как часть мирового исторического процесса. Знать о существовании связи между историческими событиями и культурой. Обосновывать важность изучения истории как духовно-нравственного долга гражданина и патриота.

#### Тема 21. Литература как язык культуры

Знать и понимать отличия литературы от других видов художественного творчества;

рассказывать об особенностях литературного повествования, выделять простые выразительные средства литературного языка;

обосновывать и доказывать важность литературы как культурного явления, как формы трансляции культурных ценностей;

находить и обозначать средства выражения морального и нравственного смысла в литературных произведениях.

## Тема 22. Взаимовлияние культур

Иметь представление о значении терминов «взаимодействие культур», «культурный обмен» как формах распространения и обогащения духовно-нравственных идеалов общества;

понимать и обосновывать важность сохранения культурного наследия;

знать, что такое глобализация, уметь приводить примеры межкультурной коммуникации как способа формирования общих духовно-нравственных ценностей.

## Тема 23. Духовно-нравственные ценности российского народа

Знать и уметь объяснить суть и значение следующих духовно-нравственных ценностей: жизнь, достоинство, права и свободы человека, патриотизм, гражданственность, служение Отечеству и ответственность за его судьбу, высокие нравственные идеалы, крепкая семья, созидательный труд, приоритет духовного над материальным, гуманизм, милосердие, справедливость, коллективизм, взаимопомощь, историческая память и преемственность поколений, единство народов России с опорой на культурные и исторические особенности российского народа:

осознавать духовно-нравственные ценности в качестве базовых общегражданских ценностей российского общества и уметь доказывать это.

#### Тема 24. Регионы России: культурное многообразие

Понимать принципы федеративного устройства России и концепт «полиэтничность»;

называть основные этносы Российской Федерации и регионы, где они традиционно проживают;

уметь объяснить значение словосочетаний «многонациональный народ Российской Федерации», «государствообразующий народ», «титulary этнос»;

понимать ценность многообразия культурных укладов народов Российской Федерации;

демонстрировать готовность к сохранению межнационального и межрелигиозного согласия в России;

уметь выделять общие черты в культуре различных народов, обосновывать их значение и причины.

#### Тема 25. Праздники в культуре народов России

Иметь представление о природе праздников и обосновывать их важность как элементов культуры;

устанавливать взаимосвязь праздников и культурного уклада;

различать основные типы праздников;

уметь рассказывать о праздничных традициях народов России и собственной семьи;

анализировать связь праздников и истории, культуры народов России;

понимать основной смысл семейных праздников:

определять нравственный смысл праздников народов России;

осознавать значение праздников как элементов культурной памяти народов России, как воплощение духовно-нравственных идеалов.

## Тема 26. Памятники архитектуры народов России

Знать, что такое архитектура, уметь охарактеризовать основные типы памятников архитектуры и проследить связь между их структурой и особенностями культуры и этапами исторического развития;

понимать взаимосвязь между типом жилищ и типом хозяйственной деятельности;

осознавать и уметь охарактеризовать связь между уровнем научно-технического развития и типами жилищ;

осознавать и уметь объяснять взаимосвязь между особенностями архитектуры и духовно-нравственными ценностями народов России;

устанавливать связь между историей памятника и историей края, характеризовать памятники истории и культуры;

иметь представление о нравственном и научном смысле краеведческой работы.

## Тема 27. Музыкальная культура народов России

Знать и понимать отличия музыки от других видов художественного творчества, рассказывать об особенностях



музыкального повествования, выделять простые выразительные средства музыкального языка;

обосновывать и доказывать важность музыки как культурного явления, как формы трансляции культурных ценностей;

находить и обозначать средства выражения морального и нравственного смысла музыкальных произведений;

знать основные темы музыкального творчества народов России, народные инструменты

## Тема 28. Изобразительное искусство народов России

Знать и понимать отличия изобразительного искусства от других видов художественного творчества, рассказывать об особенностях и выразительных средствах изобразительного искусства;

уметь объяснить, что такое скульптура, живопись, графика, фольклорные орнаменты;

обосновывать и доказывать важность изобразительного искусства как культурного явления, как формы трансляции культурных ценностей;

находить и обозначать средства выражения морального и нравственного смысла изобразительного искусства;

знать основные темы изобразительного искусства народов России.

## Тема 29. Фольклор и литература народов России

Знать и понимать, что такое пословицы и поговорки, обосновывать важность и нужность этих языковых выразительных средств;

понимать и объяснять, что такое эпос, миф, сказка, былина, песня;

воспринимать и объяснять на примерах важность понимания фольклора как отражения истории народа и его ценностей, морали и нравственности;

знать, что такое национальная литература и каковы её выразительные средства;

оценивать морально-нравственный потенциал национальной литературы.

### Тема 30. Бытовые традиции народов России: пища, одежда, дом

Знать и уметь объяснить взаимосвязь между бытом и природными условиями проживания народа на примерах из истории и культуры своего региона;

уметь доказывать и отстаивать важность сохранения и развития культурных, духовно-нравственных, семейных и этнических традиций, многообразия культур;

уметь оценивать и устанавливать границы и приоритеты взаимодействия между людьми разной этнической, религиозной и гражданской идентичности на доступном для шестиклассников уровне (с учётом их возрастных особенностей);

понимать и уметь показывать на примерах значение таких ценностей, как взаимопомощь, сострадание, милосердие, любовь, дружба, коллективизм, патриотизм, любовь к близким через бытовые традиции народов своего края.

### Тема 31. Культурная карта России (практическое занятие)

Знать и уметь объяснить отличия культурной географии от физической и политической географии;

понимать, что такое культурная карта народов России;

описывать отдельные области культурной карты в соответствии с их особенностями.

### Тема 32. Единство страны — залог будущего России

Знать и уметь объяснить значение и роль общих элементов в культуре народов России для обоснования её территориального, политического и экономического единства;

понимать и доказывать важность и преимущества этого единства перед требованиями национального самоопределения от-дельных этносов.

класс

Тематический блок 1. «Культура как социальность»

Тема 1. Мир культуры: его структура

Знать и уметь объяснить структуру культуры как социального явления;

понимать специфику социальных явлений, их ключевые отличия от природных явлений;

уметь доказывать связь между этапом развития материальной культуры и социальной структурой общества, их взаимосвязь с духовно-нравственным состоянием общества;

понимать зависимость социальных процессов от культурно-исторических процессов;

уметь объяснить взаимосвязь между научно-техническим прогрессом и этапами развития социума.

Тема 2. Культура России: многообразие регионов

Характеризовать административно-территориальное деление России;

знать количество регионов, различать субъекты и федеральные округа, уметь показать их на административной карте России;

понимать и уметь объяснить необходимость федеративного устройства в полиэтничном государстве, важность сохранения исторической памяти отдельных этносов;

объяснять принцип равенства прав каждого человека, вне зависимости от его принадлежности к тому или иному народу;  
понимать ценность многообразия культурных укладов народов Российской Федерации;

демонстрировать готовность к сохранению межнационального и межрелигиозного согласия в России;

характеризовать духовную культуру всех народов России как общее достояние и богатство нашей многонациональной Родины.

### Тема 3. История быта как история культуры

Понимать смысл понятия «домашнее хозяйство» и характеризовать его типы;

понимать взаимосвязь между хозяйственной деятельностью народов России и особенностями исторического периода;

находить и объяснять зависимость ценностных ориентиров народов России от их локализации в конкретных климатических, географических и культурно-исторических условиях.

### Тема 4. Прогресс: технический и социальный

Знать, что такое труд, производительность труда и разделение труда, характеризовать их роль и значение в истории и современном обществе;

осознавать и уметь доказывать взаимозависимость членов общества, роль созидательного и добросовестного труда для создания социально и экономически благоприятной среды;

демонстрировать понимание роли обслуживающего труда, его социальной и духовно-нравственной важности;

понимать взаимосвязи между механизацией домашнего труда и изменениями социальных взаимосвязей в обществе;

осознавать и обосновывать влияние технологий на культуру и ценности общества.

#### Тема 5. Образование в культуре народов России

Иметь представление об истории образования и его роли в обществе на различных этапах его развития;

понимать и обосновывать роль ценностей в обществе, их зависимость от процесса познания;

понимать специфику каждой ступени образования, её роль в современных общественных процессах;

обосновывать важность образования в современном мире и ценность знания;

характеризовать образование как часть процесса формирования духовно-нравственных ориентиров человека.

#### Тема 6. Права и обязанности человека

Знать термины «права человека», «естественные права человека», «правовая культура»:

характеризовать историю формирования комплекса понятий, связанных с правами;

понимать и обосновывать важность прав человека как привилегии и обязанности человека;

понимать необходимость соблюдения прав человека;

понимать и уметь объяснить необходимость сохранения паритета между правами и обязанностями человека в обществе;

приводить примеры формирования правовой культуры из истории народов России.

## Тема 7. Общество и религия: духовно-нравственное взаимодействие

Знать и понимать смысл терминов «религия», «конфессия», «атеизм», «свободомыслие»;

характеризовать основные культуuroобразующие конфессии;

знать и уметь объяснять роль религии в истории и на современном этапе общественного развития;

понимать и обосновывать роль религий как источника культурного развития общества.

## Тема 8. Современный мир: самое важное (практическое занятие)

Характеризовать основные процессы, протекающие в современном обществе, его духовно-нравственные ориентиры;

понимать и уметь доказать важность духовно-нравственного развития человека и общества в целом для сохранения социально-экономического благополучия;

называть и характеризовать основные источники этого процесса; уметь доказывать теоретические положения, выдвинутые ранее на примерах из истории и культуры России.

## Тематический блок 2. «Человек и его отражение в культуре»

### Тема 9. Духовно-нравственный облик и идеал человека

Объяснять, как проявляется мораль и нравственность через описание личных качеств человека;

осознавать, какие личностные качества соотносятся с теми или иными моральными и нравственными ценностями;

понимать различия между этикой и этикетом и их взаимосвязь;

обосновывать и доказывать ценность свободы как залога благополучия общества, уважения к правам человека, его месту и роли в общественных процессах;

характеризовать взаимосвязь таких понятий как «свобода», «ответственность», «право» и «долг»;

понимать важность коллективизма как ценности современной России и его приоритет перед идеологией индивидуализма;

приводить примеры идеалов человека в историко-культурном пространстве современной России.

### Тема 10. Взросление человека в культуре народов России

Понимать различие между процессами антропогенеза и антропосоциогенеза;

характеризовать процесс взросления человека и его основные этапы, а также потребности человека для гармоничного развития и существования на каждом из этапов;

обосновывать важность взаимодействия человека и общества, характеризовать негативные эффекты социальной изоляции;

знать и уметь демонстрировать своё понимание самостоятельности, её роли в развитии личности, во взаимодействии с другими людьми.



## Тема 11. Религия как источник нравственности

Характеризовать нравственный потенциал религии;

знать и уметь излагать нравственные принципы государствообразующих конфессий России;

знать основные требования к нравственному идеалу человека в государствообразующих религиях современной России;

уметь обосновывать важность религиозных моральных и нравственных ценностей для современного общества.

## Тема 12. Наука как источник знания о человеке

Понимать и характеризовать смысл понятия «гуманитарное знание»;

определять нравственный смысл гуманитарного знания, его системообразующую роль в современной культуре;

характеризовать понятие «культура» как процесс самопознания общества, как его внутреннюю самоактуализацию;

осознавать и доказывать взаимосвязь различных областей гуманитарного знания.

## Тема 13. Этика и нравственность как категории духовной культуры

Характеризовать многосторонность понятия «этика»;

понимать особенности этики как науки;

объяснять понятия «добро» и «зло» с помощью примеров в истории и культуре народов России и соотносить их с личным опытом;

обосновывать важность и необходимость нравственности для социального благополучия общества и личности.

## Тема 14. Самопознание (практическое занятие)

Характеризовать понятия «самопознание», «автобиография», «автопортрет», «рефлексия»;

уметь соотносить понятия «мораль», «нравственность», «ценности» с самопознанием и рефлексией на доступном для обучающихся уровне;

доказывать и обосновывать свои нравственные убеждения.

## Тематический блок 3. «Человек как член общества»

### Тема 15. Труд делает человека человеком

Характеризовать важность труда и его роль в современном обществе;

соотносить понятия «добросовестный труд» и «экономическое благополучие»;

объяснять понятия «безделье», «лень», «тунеядство»; понимать важность и уметь обосновать необходимость их преодоления для самого себя;

оценивать общественные процессы в области общественной оценки труда;

осознавать и демонстрировать значимость трудолюбия, трудовых подвигов, социальной ответственности за свой труд;

объяснять важность труда и его экономической стоимости;

знать и объяснять понятия «безделье», «лень», «тунеядство», с одной стороны, и «трудолюбие», «подвиг труда», «ответственность», с другой стороны, а также «общественная оценка труда».

### Тема 16. Подвиг: как узнать героя?

Характеризовать понятия «подвиг», «героизм», «самопожертвование»;

понимать отличия подвига на войне и в мирное время;

уметь доказывать важность героических примеров для жизни общества;

знать и называть героев современного общества и исторических личностей;

обосновывать разграничение понятий «героизм» и «псевдогероизм» через значимость для общества и понимание последствий.

Тема 17. Люди в обществе: духовно-нравственное взаимовлияние

Характеризовать понятие «социальные отношения»;

понимать смысл понятия «человек как субъект социальных отношений» в приложении к его нравственному и духовному развитию;

осознавать роль малых и больших социальных групп в нравственном состоянии личности;

обосновывать понятия «дружба», «предательство», «честь», «коллективизм» и приводить примеры из истории, культуры и литературы;

обосновывать важность и находить нравственные основания социальной взаимопомощи, в том числе благотворительности;

понимать и характеризовать понятие «этика предпринимательства» в социальном аспекте.

Тема 18. Проблемы современного общества как отражение его духовно-нравственного самосознания

Характеризовать понятие «социальные проблемы современного общества» как многостороннее явление, в том числе обусловленное несовершенством духовно-нравственных идеалов и ценностей;

приводить примеры таких понятий как «бедность», «асоциальная семья», «сиротство»; знать и уметь обосновывать пути преодоления их последствий на доступном для понимания уровне;

обосновывать важность понимания роли государства в преодолении этих проблем, а также необходимость помощи в преодолении этих состояний со стороны общества.

Тема 19. Духовно-нравственные ориентиры социальных отношений

Характеризовать понятия «благотворительность», «меценатство», «милосердие», «волонтерство», «социальный проект»;

«гражданская и социальная ответственность», «общественные блага», «коллективизм» в их взаимосвязи;

анализировать и выявлять общие черты традиций благотворительности, милосердия, добровольной помощи, взаимовыручки у представителей разных этносов и религий;

уметь самостоятельно находить информацию о благотворительных, волонтерских и социальных проектах в регионе своего проживания.

Тема 20. Гуманизм как сущностная характеристика духовно-нравственной культуры народов России

Характеризовать понятие «гуманизм» как источник духовно-нравственных ценностей российского народа;

находить и обосновывать проявления гуманизма в историко-культурном наследии народов России;

знать и понимать важность гуманизма для формирования высоконравственной личности, государственной политики, взаимоотношений в обществе;

находить и объяснять гуманистические проявления в современной культуре.

Тема 21. Социальные профессии; их важность для сохранения духовно-нравственного облика общества

Характеризовать понятия «социальные профессии», «помогающие профессии»;

иметь представление о духовно-нравственных качествах, необходимых представителям социальных профессий;

осознавать и обосновывать ответственность личности при выборе социальных профессий;

приводить примеры из литературы и истории, современной жизни, подтверждающие данную точку зрения.

Тема 22. Выдающиеся благотворители в истории. Благотворительность как нравственный долг

Характеризовать понятие «благотворительность» и его эволюцию в истории России;

доказывать важность меценатства в современном обществе для общества в целом и для духовно-нравственного развития личности самого мецената;

характеризовать понятие «социальный долг», обосновывать его важную роль в жизни общества;

приводить примеры выдающихся благотворителей в истории и современной России;

понимать смысл внеэкономической благотворительности: волонтерской деятельности, аргументированно объяснять её важность.

Тема 23. Выдающиеся учёные России. Наука как источник социального и духовного прогресса общества

Характеризовать понятие «наука»;

уметь аргументированно обосновывать важность науки в современном обществе, проследить её связь с научно-техническим и социальным прогрессом;

называть имена выдающихся учёных России;

обосновывать важность понимания истории науки, получения и обоснования научного знания;

характеризовать и доказывать важность науки для благополучия общества, страны и государства;

обосновывать важность морали и нравственности в науке, её роль и вклад в доказательство этих понятий.

Тема 24. Моя профессия (практическое занятие)

Характеризовать понятие «профессия», предполагать характер и цель труда в определённой профессии;

обосновывать преимущества выбранной профессии, характеризовать её вклад в общество; называть духовно-нравственные качества человека, необходимые в этом виде труда .

Тематический блок 4. «Родина и патриотизм»

Тема 25. Гражданин

Характеризовать понятия «Родина» и «гражданство», объяснять их взаимосвязь;

понимать духовно-нравственный характер патриотизма, ценностей гражданского самосознания;

понимать и уметь обосновывать нравственные качества гражданина.

Тема 26. Патриотизм

Характеризовать понятие «патриотизм»;

приводить примеры патриотизма в истории и современном обществе;

различать истинный и ложный патриотизм через ориентированность на ценности толерантности, уважения к другим на- родам, их истории и культуре;

уметь обосновывать важность патриотизма .

Тема 27. Защита Родины: подвиг или долг?

Характеризовать понятия «война» и мир»;

доказывать важность сохранения мира и согласия;

обосновывать роль защиты Отечества, её важность для гражданина;

понимать особенности защиты чести Отечества в спорте, науке, культуре;

характеризовать понятия «военный подвиг», «честь», «доблесть»; обосновывать их важность, приводить примеры их проявлений.

## Тема 28. Государство. Россия — наша родина

Характеризовать понятие «государство»;

уметь выделять и формулировать основные особенности Российского государства с опорой на исторические факты и духовно-нравственные ценности;

характеризовать понятие «закон» как существенную часть гражданской идентичности человека;

характеризовать понятие «гражданская идентичность», соотносить это понятие с необходимыми нравственными качествами человека.

## Тема 29. Гражданская идентичность (практическое занятие)

Охарактеризовать свою гражданскую идентичность, её составляющие: этническую, религиозную, гендерную идентичности;

обосновывать важность духовно-нравственных качеств гражданина, указывать их источники.

## Тема 30. Моя школа и мой класс (практическое занятие)

Характеризовать понятие «добрые дела» в контексте оценки собственных действий, их нравственного характера;

находить примеры добрых дел в реальности и уметь адаптировать их к потребностям класса.

## Тема 31. Человек: какой он? (практическое занятие)

Характеризовать понятие «человек» как духовно-нравственный идеал;

приводить примеры духовно-нравственного идеала в культуре;

формулировать свой идеал человека и нравственные качества, которые ему присущи.

## Тема 32. Человек и культура (проект)

Характеризовать грани взаимодействия человека и культуры;

уметь описать в выбранном направлении с помощью известных примеров образ человека, создаваемый произведениями культуры;

показать взаимосвязь человека и культуры через их взаимовлияние;

характеризовать основные признаки понятия «человек» с опорой на исторические и культурные примеры, их осмысление и оценку, как с положительной, так и с отрицательной стороны.





## ТЕМАТИЧЕСКОЕ ПЛАНИРОВАНИЕ 5 КЛАСС

№ п/п	Наименование разделов и тем программы	Количество часов			Виды деятельности	Модуль воспитательной программы «Школьный урок»	Электронные (цифровые) образовательные ресурсы
		Всего	Конт роль ные	Практи ческие/ лабора торные			
1	Зачем изучать курс «Основы духовно-нравственной культуры народов России»?	1	0	0	Формировать представление об особенностях курса ««Основы духов но-нравственной культуры народов России»». Слушать и понимать объяснения учителя по теме урока. Вести самостоятельную работу с учебником орфографические навыки школьников.	День знаний	<a href="https://infourok.ru/konspekt-uroka-na-temu-vvedenie-v-kurs-odnk-nr-4022424.html">https://infourok.ru/konspekt-uroka-na-temu-vvedenie-v-kurs-odnk-nr-4022424.html</a>
2	Наш дом — Россия	1	0	0	Слушать и понимать объяснения учителя по теме урока. Формировать представление о необ- ходимости и важности межнациональ- ного и межрелигиозного сотрудниче- ства, взаимодействия. Выполнять задания на понимание и разграничение понятий по курсу		<a href="https://rosuchebnik.ru/material/rossiya-mnogonatsionalnaya-strana-7331/?utm_source=google.com&amp;utm_medium=organic&amp;utm_campaign=google.com&amp;utm_referrer=google.com">https://rosuchebnik.ru/material/rossiya-mnogonatsionalnaya-strana-7331/?utm_source=google.com&amp;utm_medium=organic&amp;utm_campaign=google.com&amp;utm_referrer=google.com</a>
3	Язык и история	1	0	0	Формировать представления о языке как носителе духовно-нравственных смыслов культуры. Понимать особенности коммуника- тивной роли языка. Слушать и анализировать выступле- ния одноклассников, отбирать и сравнивать учебный материал по не- скольким источникам	210 лет со дня Бородинского сражения	<a href="https://infourok.ru/konspekt-uroka-po-russkomu-yazyku-na-temu-yazyk-i-istoriya-naroda-10-klass-4920880.html">https://infourok.ru/konspekt-uroka-po-russkomu-yazyku-na-temu-yazyk-i-istoriya-naroda-10-klass-4920880.html</a>
4	Русский язык — язык общения и язык возможностей	1	0	0	Формировать представление о рус- ском языке как языке межнациональ- ного общения. Слушать объяснения учителя, стара- ясь выделить главное. Объяснять наблюдаемые в практике изучения языка явления	165 лет со дня рождения русского ученого, писателя Константина Эдуардовича Циолковского (1857-1935)	<a href="https://multiurok.ru/files/konspekt-uroka-iazuk-i-obshchenie.html">https://multiurok.ru/files/konspekt-uroka-iazuk-i-obshchenie.html</a>
5	Истоки родной культуры	1	0	0	Формировать представление о том, что такое культура, об общих чертах в культуре разных народов	День учителя	<a href="https://uchitelya.com/orkse/194730-plan-konspekt-uroka-po-odnknr-kulturnoe-nasledie-hristianskoy-rusi-5-klass.html">https://uchitelya.com/orkse/194730-plan-konspekt-uroka-po-odnknr-kulturnoe-nasledie-hristianskoy-rusi-5-klass.html</a>

6	Материальная культура	1	0	0	Формировать представление о традиционных укладах жизни разных народов. Слушать и анализировать выступления одноклассников. Работать с учебником, анализировать проблемные ситуации	Международный день пожилых людей	<a href="https://www.prodlenka.org/metodicheskie-razrabotki/420691-razrabotka-uroka-odnknr-v-5-klasse-na-temu-po">https://www.prodlenka.org/metodicheskie-razrabotki/420691-razrabotka-uroka-odnknr-v-5-klasse-na-temu-po</a>
7	Духовная культура	1	0	0	Формировать представление о духовной культуре разных народов. Понимать взаимосвязь между проявлениями материальной и духовной культуры. Выполнять задания на понимание и разграничение понятий по теме. Учиться работать с текстом и зрительным рядом учебника	День отца в России	<a href="https://www.prodlenka.org/metodicheskie-razrabotki/420691-razrabotka-uroka-odnknr-v-5-klasse-na-temu-po">https://www.prodlenka.org/metodicheskie-razrabotki/420691-razrabotka-uroka-odnknr-v-5-klasse-na-temu-po</a>
8	Культура и религия	1	0	0	Формировать представление о понятии «религия», понимать и уметь объяснять, в чём заключается связь культуры и религии. Слушать объяснения учителя, работать с научно-популярной литературой по теме	День народного единства	<a href="https://nsportal.ru/shkola/izo-brazitelnoe-iskusstvo/library/2019/03/17/konspekt-uroka-po-odnknr-v-5-klasse-na-temu-rol">https://nsportal.ru/shkola/izo-brazitelnoe-iskusstvo/library/2019/03/17/konspekt-uroka-po-odnknr-v-5-klasse-na-temu-rol</a>
9	Культура и образование	1	0	0	Понимать смысл понятия «образование», уметь объяснять важность и необходимость образования для общества. Слушать объяснения учителя, отбирать и сравнивать учебные материалы по теме	День матери в России	<a href="https://nsportal.ru/nachalnaya-shkola/okruzhayushchii-mir/2019/02/18/konspekt-uroka-po-teme-kultura-i-obrazovanie">https://nsportal.ru/nachalnaya-shkola/okruzhayushchii-mir/2019/02/18/konspekt-uroka-po-teme-kultura-i-obrazovanie</a>
10	Многообразие культур России (практическое занятие)	1	0	1	Отбирать материал по нескольким источникам, готовить доклады, работать с научно-популярной литературой. Слушать выступления одноклассников	День Государственного герба Российской Федерации	<a href="https://uchitelya.com/obschestvoznaniye/128077-konspekt-uroka-velichie-mnogonacionalnoy-rossiyskoy-kultury-5-klasse.html">https://uchitelya.com/obschestvoznaniye/128077-konspekt-uroka-velichie-mnogonacionalnoy-rossiyskoy-kultury-5-klasse.html</a>
11	Семья — хранитель духовных ценностей	1	0	0	Понимать, что такое семья, формировать представление о взаимосвязях между типом культуры и особенностями семейного уклада у разных народов.	День начала Нюрнбергского процесса	<a href="https://infourok.ru/konspekt-uroka-na-temu-semyahranitel-duhovnih-cennostey-klass-3536293.html">https://infourok.ru/konspekt-uroka-na-temu-semyahranitel-duhovnih-cennostey-klass-3536293.html</a>
12	Родина начинается с семьи				Понимать и объяснять, как и почему история каждой семьи тесно связана с историей страны, народа. Слушать объяснения учителя, разграничивать понятия по теме, систематизировать учебный материал	День Неизвестного Солдата	<a href="https://infourok.ru/konspekt-uroka-po-samopoznaniyu-rodina-nachinaetsya-s-semi-4884704.html">https://infourok.ru/konspekt-uroka-po-samopoznaniyu-rodina-nachinaetsya-s-semi-4884704.html</a>
13	Традиции семейного воспитания в России				Понимать и объяснять, что такое традиция, уметь рассказывать о традициях своей семьи, семейных традициях своего народа и других народов России.	День Конституции Российской Федерации	<a href="https://infourok.ru/konspekt-uroka-tradicii-vospitaniya-odnknr-klass-3856982.html">https://infourok.ru/konspekt-uroka-tradicii-vospitaniya-odnknr-klass-3856982.html</a>

					Уметь объяснять и разграничивать основные понятия по теме. Просматривать и анализировать учебные фильмы, работать с раздаточным материалом		
14	Образ семьи в культуре народов России				Знать основные фольклорные сюжеты о семье, семейных ценностях. Знать и понимать морально-нравственное значение семьи.	День Героев Отечества	<a href="https://infourok.ru/tema-uroka-odnknr-semya-hranitel-duhovnyh-cennostej-4235998.html">https://infourok.ru/tema-uroka-odnknr-semya-hranitel-duhovnyh-cennostej-4235998.html</a>
15	Труд в истории семьи				Понимать, что такое «семейный труд», сознавать и характеризовать важного общего семейного труда для укрепления целостности семьи. Слушать объяснения учителя, самостоятельно работать с учебником		<a href="https://infourok.ru/konspekt-uroka-klass-osnovi-duhovnonravstvennoy-kulturi-narodov-rossii-plod-dobrih-trudov-slaven-3337834.html">https://infourok.ru/konspekt-uroka-klass-osnovi-duhovnonravstvennoy-kulturi-narodov-rossii-plod-dobrih-trudov-slaven-3337834.html</a> <a href="https://multiurok.ru/files/konspekt-uroka-po-odnknr-na-temu-liudi-truda-5-kla.html">https://multiurok.ru/files/konspekt-uroka-po-odnknr-na-temu-liudi-truda-5-kla.html</a>
16	Семья в современном мире (практическое занятие)	1	0	1	Понимать, почему важно изучать и хранить историю своей семьи, передавать её следующим поколениям. Готовить доклад, сообщение; создавать семейное древо; отбирать и сравнивать материал из нескольких источников	День принятия Федеральных конституционных законов о Государственных символах Российской Федерации	<a href="https://doc4web.ru/obschestvoznaniya/konspekt-uroka-po-obschestvoznaniyu-semya-v-sovremennom-mire.html">https://doc4web.ru/obschestvoznaniya/konspekt-uroka-po-obschestvoznaniyu-semya-v-sovremennom-mire.html</a>
17	Контрольная работа за 1 полугодие	1	1	0		День полного освобождения Ленинграда от фашистской блокады	
18	Личность — общество — культура	1	0	0	Знать, что такое гуманизм, понимать, что делает человека человеком и какие проявления людей можно назвать гуманными. Работать с научно-популярной литературой, уметь разграничивать понятия, осваивать смысловое чтение (решать текстовые задачи)	День освобождения Красной армией крупнейшего «лагеря смерти» Аушвиц-Биркенау (Освенцима) – День памяти жертв Холокоста	<a href="https://www.prodlenka.org/metodicheskie-razrabotki/420691-razrabotka-uroka-odnknr-v-5-klasse-na-temu-po">https://www.prodlenka.org/metodicheskie-razrabotki/420691-razrabotka-uroka-odnknr-v-5-klasse-na-temu-po</a>
19	Духовный мир человека. Человек — творец культуры	1	0	0	Понимать и объяснять значение слова «человек» в контексте духовно- нравственной культуры. Слушать объяснения учителя, работать с учебником, уметь понимать и разграничивать основные понятия по теме	День российского студенчества	<a href="https://infourok.ru/konspekt-uroka-po-odnknr-5-kl-chelovek-tvorec-i-nositel-kultury-5791012.html">https://infourok.ru/konspekt-uroka-po-odnknr-5-kl-chelovek-tvorec-i-nositel-kultury-5791012.html</a>
20	Личность и духовно-нравственные ценности	1	0	0	Понимать и объяснять, что такое мораль и нравственность, любовь к близким.	80 лет со дня победы Вооруженных сил СССР над армией	<a href="https://infourok.ru/urok-nravstvennie-cennosti-cheloveka-673697.html">https://infourok.ru/urok-nravstvennie-cennosti-cheloveka-673697.html</a>

					Показывать на примерах важность таких ценностей как взаимопомощь, сострадание, милосердие, любовь, дружба и др. Разграничивать и определять основные понятия, решать текстовые задачи, работать с учебником	гитлеровской Германии в 1943 году в Сталинградской битве	
21	Историческая память как духовно-нравственная ценность	1	0	0	Объяснять смысл термина «история», понимать важность изучения истории. Понимать и объяснять, что такое историческая память, как история каждой семьи связана с историей страны. Работать с учебником, выделять и определять основные понятия, слушать и анализировать выступления одноклассников	День российской науки	<a href="https://infourok.ru/hranit-pamyat-predkov-odnk-5-klass-4295071.html">https://infourok.ru/hranit-pamyat-predkov-odnk-5-klass-4295071.html</a>
22	Литература как язык культуры	1	0	0	Понимать особенности литературы, её отличия от других видов художественного творчества. Объяснять средства выражения духовного мира человека, его морали и нравственности в произведениях литературы. Слушать объяснения учителя, работать с художественной литературой, изучать и анализировать источники	Международный день родного языка	<a href="https://www.advantour.com/rus/russia/culture.htm">https://www.advantour.com/rus/russia/culture.htm</a>
23	Взаимовлияние культур	1	0	0	Иметь представление о значении терминов «взаимодействие культур», «культурный обмен» .	200 лет со дня рождения Константина Дмитриевича Ушинского	<a href="https://infourok.ru/religiya-i-kultura-odnknr-klass-3497343.html">https://infourok.ru/religiya-i-kultura-odnknr-klass-3497343.html</a>
24	Духовно-нравственные ценности русского народа	1	0	0	Уметь объяснять значение основных понятий, отражающих духовно-нравственные ценности. Осознавать их и защищать в качестве базовых общегражданских ценностей русского общества. Слушать объяснения учителя, работать с учебником (смысловое чтение)	День воссоединения Крыма и России	<a href="https://infourok.ru/urokprezentaciya-po-odnk-na-temu-nravstvennie-cennosti-rossijskogo-naroda-3349295.html">https://infourok.ru/urokprezentaciya-po-odnk-na-temu-nravstvennie-cennosti-rossijskogo-naroda-3349295.html</a>
25	Регионы России: культурное многообразие	1	0	0	Понимать принципы федеративного устройства России, объяснять понятие «полиэтничность»	Международный женский день	<a href="https://infourok.ru/prezentaciya-po-odnknr-mnogonacionalnaya-kultura-narodov-rossii-5457310.html">https://infourok.ru/prezentaciya-po-odnknr-mnogonacionalnaya-kultura-narodov-rossii-5457310.html</a>
26	Праздники в культуре народов России	1	0	0	Понимать и объяснять, что такое «народный праздник». Уметь рассказывать о праздничных традициях разных народов и своей семье. Понимать и объяснять нравственный смысл народного праздника.	День космонавтики, 65 лет со дня запуска СССР первого искусственного спутника Земли	<a href="https://infourok.ru/urok-odnk-prazdniki-narodov-rossii-klass-2857829.html">https://infourok.ru/urok-odnk-prazdniki-narodov-rossii-klass-2857829.html</a>

					Работать с учебником, просматривать и анализировать учебные фильмы		
27	Памятники в культуре народов России	1	0	0	Устанавливать связь между историей памятника и историей края. Характеризовать памятники истории и культуры. Понимать нравственный и научный смысл краеведческой работы. Слушать объяснения учителя, работать с научно-популярной литературой, просматривать и анализировать учебные фильмы	День памяти о геноциде советского народа нацистами и их пособниками в годы Великой Отечественной Войны	<a href="https://infourok.ru/pamyatniki-arhitekturi-klass-856400.html">https://infourok.ru/pamyatniki-arhitekturi-klass-856400.html</a>
28	Музыкальная культура народов России	1	0	0	Понимать особенности музыки как вида искусства. Знать и называть основные темы музыкального творчества народов России, понимать, как история народа отражается в его музыке. Слушать объяснения учителя, работать с научно-популярной литературой, просматривать и анализировать учебные фильмы	Всемирный день Земли	<a href="https://infourok.ru/urok-muziki-muzikalnaya-kultura-russkogo-naroda-2865447.html">https://infourok.ru/urok-muziki-muzikalnaya-kultura-russkogo-naroda-2865447.html</a>
29	Изобразительное искусство народов России	1	0	0	Понимать и объяснять особенности изобразительного искусства как вида художественного творчества. Понимать и обосновывать важность искусства как формы трансляции культурных ценностей. Знать и называть основные темы искусства народов России. Слушать объяснения учителя, работать с научно-популярной литературой, просматривать и анализировать учебные фильмы	День российского парламентаризма	<a href="https://nsportal.ru/shkola/izobrazitelnoe-iskusstvo/library/2019/01/04/urok-izo-5-klass-no1-tema-drevnie-korni-narodnogo">https://nsportal.ru/shkola/izobrazitelnoe-iskusstvo/library/2019/01/04/urok-izo-5-klass-no1-tema-drevnie-korni-narodnogo</a>
30	Фольклор и литература народов России	1	0	0	Понимать, что такое национальная литература. Объяснять и показывать на примерах, как произведения фольклора отражают историю народа, его духовно-нравственные ценности. Отбирать и сравнивать материал из нескольких источников, решать текстовые задачи, слушать и анализировать выступления одноклассников	Праздник Весны и Труда	<a href="https://infourok.ru/konspekt-uroka-po-literature-na-temu-zhizn-folklor-v-literature-5-klass-4186238.html">https://infourok.ru/konspekt-uroka-po-literature-na-temu-zhizn-folklor-v-literature-5-klass-4186238.html</a>
31	Бытовые традиции народов России: пища, одежда, дом (практическое занятие)	1	0	1	Отбирать и сравнивать учебный материал по нескольким источникам, решать текстовые задачи, слушать и анализировать выступления одноклассников, работать с научно-популярной литературой	День Победы	<a href="https://bigenc.ru/text/3040264">https://bigenc.ru/text/3040264</a>
32	Культурная карта России (практическое занятие)	1	0	1	Отбирать и сравнивать несколько источников, решать текстовые задачи, слушать и анализировать выступления одноклассников, работать с научно-популярной литературой		<a href="http://www.ifapcom.ru/files/2016/chtenie/Kul_turnaya_karta_Rossii.pdf">http://www.ifapcom.ru/files/2016/chtenie/Kul_turnaya_karta_Rossii.pdf</a>

33	Единство страны — залог будущего России	1	0	0	Понимать и объяснять значение общих элементов и черт в культуре разных народов России для обоснования её культурного, экономического единства. Слушать объяснения учителя, систематизировать учебный материал	День детских общественных организаций России	<a href="https://interkomitet.ru/blog/2017/11/07/andrej-skoch-nashe-edinstvo-i-splochnost-zalog-prekrasnogo-budushhego/">https://interkomitet.ru/blog/2017/11/07/andrej-skoch-nashe-edinstvo-i-splochnost-zalog-prekrasnogo-budushhego/</a> <a href="http://www.td.gov.ru">http://www.td.gov.ru</a> <a href="http://ihtik.lib.ru">http://ihtik.lib.ru</a>
34	Промежуточная аттестация	1	1	0			

## ТЕМАТИЧЕСКОЕ ПЛАНИРОВАНИЕ 6 КЛАСС

№ п/п	Наименование разделов и тем программы	Количество часов			Виды деятельности	Модуль воспитательной программы «Школьный урок»	Электронные (цифровые) образовательные ресурсы
		Всего	Конт роль ные	Практи ческие/ лабора торные			
1	Мир культуры: его структура	1	0	0	Понимать специфику социальных явлений, их отличия от мира природы. Уметь объяснять взаимосвязь материальной культуры с духовно-нравственным состоянием общества. Слушать объяснения учителя, работать с учебником, анализировать проблемные ситуации	День знаний	<a href="https://xn--j1ahfl.xn--p1ai/library/odnknr_6_klass_kultura_obshestva_104323.html">https://xn--j1ahfl.xn--p1ai/library/odnknr_6_klass_kultura_obshestva_104323.html</a>
2	Культура России: многообразие регионов	1	0	0	Понимать и объяснять важность сохранения исторической памяти разных народов, культурных традиций разных регионов России. Характеризовать духовную культуру народов России как общее достояние нашей Родины. Работать с картой регионов, разграничивать понятия по теме, слушать объяснения учителя		<a href="https://xn--j1ahfl.xn--p1ai/library/odnknr_6_klass_kultura_obshestva_104323.html">https://xn--j1ahfl.xn--p1ai/library/odnknr_6_klass_kultura_obshestva_104323.html</a> <a href="https://infourok.ru/prezentaciya-po-odnknr-mnogonacionalnaya-kultura-narodov-rossii-5457310.html">https://infourok.ru/prezentaciya-po-odnknr-mnogonacionalnaya-kultura-narodov-rossii-5457310.html</a>

3	История быта как история культуры	1	0	0	Понимать и объяснять взаимосвязь хозяйственной деятельности, быта людей с историей народа, климатом, географическими условиями его жизни. Работать с учебником, а также научно-популярной литературой; просматривать и анализировать учебные фильмы	210 лет со дня Бородинского сражения	<a href="https://infourok.ru/konspekt-uroka-istorii-kultura-i-bit-drevney-rusi-2953958.html">https://infourok.ru/konspekt-uroka-istorii-kultura-i-bit-drevney-rusi-2953958.html</a>
4	Прогресс: технический и социальный	1	0	0	Понимать и объяснять, что такое труд, разделение труда, какова роль труда в истории и современном обществе. Работать с учебником, научно-популярной литературой; решать проблемные задачи, анализировать и разграничивать понятий	165 лет со дня рождения русского ученого, писателя Константина Эдуардовича Циолковского (1857-1935)	<a href="https://infourok.ru/konspekt-uroka-s-prezentaciej-po-obshestvoznaniyu-v-6-klasse-po-teme-obshestvennyj-progress-4105065.html">https://infourok.ru/konspekt-uroka-s-prezentaciej-po-obshestvoznaniyu-v-6-klasse-po-teme-obshestvennyj-progress-4105065.html</a> <a href="https://resh.edu.ru/special-course/1/55">https://resh.edu.ru/special-course/1/55</a>
5	Образование в культуре народов России	1	0	0	Понимать и объяснять важность образования в современном мире и ценность знаний. Понимать, что образование — важная часть процесса формирования духовно-нравственных ориентиров человека. Слушать объяснения учителя, рефлексировать собственный опыт, разграничивать понятия	День учителя	<a href="https://xn--j1ahfl.xn--p1ai/library/pourochnij_plan_po_odnknr_6_klass_po_uchebniku_osnov_122603.html">https://xn--j1ahfl.xn--p1ai/library/pourochnij_plan_po_odnknr_6_klass_po_uchebniku_osnov_122603.html</a>
6	Права и обязанности человека	1	0	0	Понимать и объяснять, в чём заключается смысл понятий «права человека», правовая культура» и др. Понимать необходимость соблюдения прав и обязанностей человека. Слушать и анализировать выступления одноклассников, работать с текстом учебника и с источниками	Международный день пожилых людей	<a href="https://infourok.ru/konspekt-uroka-po-obschestvoznaniyu-na-temu-prava-i-obyazannosti-grazhdan-1268575.html">https://infourok.ru/konspekt-uroka-po-obschestvoznaniyu-na-temu-prava-i-obyazannosti-grazhdan-1268575.html</a>
7	Общество и религия: духовно-нравственное взаимодействие	1	0	0	Понимать и объяснять смысл понятий «религия», «атеизм» и др. Знать названия традиционных религий России, уметь объяснять их роль в истории и на современном этапе развития общества. Слушать объяснения учителя, решать текстовые задачи	День отца в России	<a href="https://www.prodlenka.org/metodicheskie-razrabotki/324338-konspekt-urokarol-religii-v-razvitiikultury">https://www.prodlenka.org/metodicheskie-razrabotki/324338-konspekt-urokarol-religii-v-razvitiikultury</a>
8	Современный мир: самое важное (практическое занятие)	1	0	1	Понимать, в чём заключаются основные духовно-нравственные ориентиры современного общества. Подготовить проект (или доклад, сообщение); работать с научно-популярной литературой, разграничивать и систематизировать понятия	День народного единства	
9	Каким должен быть человек? Духовно-	1	0	0	Понимать и объяснять взаимосвязь таких понятий, как «свобода», ответственность, право и долг.	День матери в России	<a href="https://studwood.net/1814630/pedagogika/nravstvennye_">https://studwood.net/1814630/pedagogika/nravstvennye_</a>

	нравственный облик и идеал человека				Слушать объяснения учителя, работать с учебником, анализировать проблемные ситуации		idealy_podrostkov_studento v
10	Взросление человека в культуре народов России	1	0	1	Объяснять важность взаимодействия человека и общества, негативные эффекты социальной изоляции. Слушать объяснения учителя, решать проблемные задачи, анализировать информацию из нескольких источников, анализировать собственный опыт	День Государственного герба Российской Федерации	<a href="https://infourok.ru/konspekt-uroka-okruzhayushego-mirana-temu-my-tozhe-imeem-pravo-4klass-4347589.html">https://infourok.ru/konspekt-uroka-okruzhayushego-mirana-temu-my-tozhe-imeem-pravo-4klass-4347589.html</a>
11	Религия как источник нравственности	1	0	0	Понимать, какой нравственный потенциал несут традиционные религии России. Слушать объяснения учителя, работать с учебником, просматривать учебные фильмы по теме	День начала Нюрнбергского процесса	<a href="https://infourok.ru/plankonspekt-uroka-po-obschestvoznaniyu-religiya-kak-odna-iz-form-kulturi-778037.html">https://infourok.ru/plankonspekt-uroka-po-obschestvoznaniyu-religiya-kak-odna-iz-form-kulturi-778037.html</a>
12	Наука как источник знания о человеке и человеческом	1	0	0	Понимать и объяснять смысл понятия «гуманитарное знание»; осознавать, что культура помогает человеку понимать самого себя. Слушать объяснения учителя, работать с учебником, с дополнительной научно-популярной литературой	День Неизвестного Солдата	<a href="https://infourok.ru/konspekt-uroka-obschestvoznaniya-nauka-v-sovremennom-obschestve-klass-3446290.html">https://infourok.ru/konspekt-uroka-obschestvoznaniya-nauka-v-sovremennom-obschestve-klass-3446290.html</a>
13	Этика и нравственность как категории духовной культуры	1	0	0	Объяснять понятия «добро» и «зло» с помощью примеров из истории и культуры народов России, соотносить эти понятия с личным опытом. Решать проблемные задачи, работать с учебником, рефлексировать собственный опыт	День Конституции Российской Федерации	<a href="https://multiurok.ru/files/urok-po-orkse-po-teme-nravstvennost.html">https://multiurok.ru/files/urok-po-orkse-po-teme-nravstvennost.html</a>
14	Самопознание (практическое занятие)	1	0	1	Уметь соотносить понятия «мораль», «нравственность» с самопознанием на доступном для возраста детей уровне. Формировать представления о самом себе; воспитывать навыки самопрезентации, рефлексии; слушать и анализировать доклады одноклассников	День Героев Отечества	<a href="https://uchitelya.com/pedagogika/63660-konspekt-uroka-samopoznanie-i-samovospitanie-lichnosti-sposoby-samoregulyacii.html">https://uchitelya.com/pedagogika/63660-konspekt-uroka-samopoznanie-i-samovospitanie-lichnosti-sposoby-samoregulyacii.html</a>
15	Контрольная работа	1	0	1			
16	Труд делает человека человеком	1	0	0	Осознавать важность труда объяснять его роль в современном обществе. Понимать и осознавать трудолюбие как ответственность перед людьми и самим собой. Слушать объяснения учителя, решать проблемные задачи, анализировать тексты учебника	День принятия Федеральных конституционных законов о Государственных символах Российской Федерации	<a href="https://infourok.ru/konspekt-uroka-odnknr-v-trude-krasota-cheloveka-4352671.html">https://infourok.ru/konspekt-uroka-odnknr-v-trude-krasota-cheloveka-4352671.html</a>
17	Подвиг: как узнать героя?	1	1	0	Понимать и объяснять отличие подвига на войне и в мирное время.	День полного освобождения	<a href="https://infourok.ru/urok-po-odnknr-na-temu-zhizn-">https://infourok.ru/urok-po-odnknr-na-temu-zhizn-</a>



					Знать и называть имена героев. Слушать объяснения учителя, решать проблемные задачи, анализировать тексты учебника	Ленинграда от фашистской блокады	ratnymi-podvigami-polna-4028708.html
18	Люди в обществе: духовно-нравственное взаимовлияние	1	0	0	Понимать и объяснять понятия «дружба», «предательство», «честь», «коллективизм», «благотворительность». Слушать объяснения учителя, решать проблемные задачи, анализировать тексты учебника	День освобождения Красной армией крупнейшего «лагеря смерти» Аушвиц-Биркенау (Освенцима) – День памяти жертв Холокоста	<a href="https://infourok.ru/konspekt-uroka-po-odnknr-na-temu-chelovek-tvorec-i-nositel-kultury-5-klass-4538987.html">https://infourok.ru/konspekt-uroka-po-odnknr-na-temu-chelovek-tvorec-i-nositel-kultury-5-klass-4538987.html</a>
19	Проблемы современного общества как отражение его духовно-нравственного самосознания	1	0	0	Понимать и объяснять понятия «бедность», «инвалидность», «сиротство». Предлагать пути преодоления проблем современного общества на доступном для понимания детей уровне. Слушать объяснения учителя, решать проблемные задачи, анализировать тексты учебника	День российского студенчества	<a href="https://nsportal.ru/shkola/raznoe/library/2015/10/03/pposistema-raboty-poformirovaniyu-nravstvennyh-tsennostey">https://nsportal.ru/shkola/raznoe/library/2015/10/03/pposistema-raboty-poformirovaniyu-nravstvennyh-tsennostey</a>
20	Духовно-нравственные ориентиры социальных отношений	1	0	0	Понимать и объяснять понятия «милосердие», «взаимопомощь», «благотворительность», «волонтерство». Выявлять общие черты традиций милосердия, взаимной помощи, благотворительности у представителей разных народов. Слушать объяснения учителя, решать проблемные задачи, анализировать тексты учебника	80 лет со дня победы Вооруженных сил СССР над армией гитлеровской Германии в 1943 году в Сталинградской битве	<a href="https://infourok.ru/konspekt-uroka-po-odnknr-na-temu-semya-hranitelnicaduhovnyh-cennostej-4457785.html">https://infourok.ru/konspekt-uroka-po-odnknr-na-temu-semya-hranitelnicaduhovnyh-cennostej-4457785.html</a>
21	Гуманизм как сущностная характеристика духовно-нравственной культуры народов России	1	0	0	Понимать и характеризовать понятие «гуманизм» как источник духовно-нравственных ценностей народов России	День российской науки	<a href="https://www.pravenc.ru/text/168288.html">https://www.pravenc.ru/text/168288.html</a>
22	Социальные профессии; их важность для сохранения духовно-нравственного облика общества	1	0	0	Понимать и объяснять, что такое социальные профессии и почему выбирать их нужно особенно ответственно. Работать с научно-популярной литературой, готовить рефераты, слушать и анализировать доклады одноклассников	Международный день родного языка	<a href="https://infourok.ru/konspekt-uroka-vse-professii-vazhni-3669220.html">https://infourok.ru/konspekt-uroka-vse-professii-vazhni-3669220.html</a>
23	Выдающиеся благотворители в истории. Благотворительность как нравственный долг	1	0	0	Приводить примеры выдающихся благотворителей в истории и в современной России. Работать с научно-популярной литературой, анализировать несколько источников, разграничивать понятия	200 лет со дня рождения Константина Дмитриевича Ушинского	<a href="https://kopilkaurokov.ru/klasnomuRukovoditeliu/meropriyatia/urok_blaghotvoritelnosti_iesli_nie_my_to_kto">https://kopilkaurokov.ru/klasnomuRukovoditeliu/meropriyatia/urok_blaghotvoritelnosti_iesli_nie_my_to_kto</a>
24	Выдающиеся учёные России. Наука как источник социального и духовного прогресса общества	1	0	0	Понимать и объяснять, что такое наука; приводить имена выдающихся учёных России. Работать с научно-популярной литературой, анализировать несколько источников, разграничивать понятия	День воссоединения Крыма и России	<a href="http://samlib.ru/b/badaew_s_a/peter_singer.shtml">http://samlib.ru/b/badaew_s_a/peter_singer.shtml</a>

25	Моя профессия (практическое занятие)	1	0	1	Обосновывать, какие духовно-нравственные качества нужны для выбранной профессии. Работать с научно-популярной литературой, анализировать несколько источников, разграничивать понятия	Международный женский день	
26	Гражданин	1	0	0	Характеризовать понятия «Родина», «гражданство»; понимать духовно-нравственный смысл патриотизма. Слушать объяснения учителя, работать с текстом учебника	День космонавтики, 65 лет со дня запуска СССР первого искусственного спутника Земли	<a href="https://infourok.ru/konspekt-uroka-v-klasse-na-temu-ya-grazhdanin-rossii-2903576.html">https://infourok.ru/konspekt-uroka-v-klasse-na-temu-ya-grazhdanin-rossii-2903576.html</a>
27	Патриотизм	1	0	0	Приводить примеры патриотизма в истории и в современном обществе. Слушать объяснения учителя, работать с учебником, рефлексировать собственный опыт	День памяти о геноциде советского народа нацистами и их пособниками в годы Великой Отечественной Войны	<a href="https://infourok.ru/razrabotka-uroka-po-teme-patriotizm-nravstvennaya-cennost-rossijskogo-naroda-3428506.html">https://infourok.ru/razrabotka-uroka-po-teme-patriotizm-nravstvennaya-cennost-rossijskogo-naroda-3428506.html</a>
28	Защита Родины: подвиг или долг?	1	0	0	Характеризовать важность сохранения мира и согласия. Приводить примеры военных подвигов; понимать особенности защиты чести Родины в спорте, науке, культуре.	Всемирный день Земли	<a href="https://infourok.ru/urok-po-predmetu-odnknr-na-temu-zashita-otechestva-dolg-kazhdogo-grazhdanina-rol-svyashennika-na-vojne-5271323.html">https://infourok.ru/urok-po-predmetu-odnknr-na-temu-zashita-otechestva-dolg-kazhdogo-grazhdanina-rol-svyashennika-na-vojne-5271323.html</a>
29	Государство. Россия — наша родина	1	0	0	Объяснять понятие «государство». Уметь выделять и характеризовать основные особенности Российского государства с опорой на духовно-нравственные ценности. Слушать объяснения учителя, работать с текстом учебника, с дополнительной научно-популярной литературой	День российского парламентаризма	<a href="https://infourok.ru/konspekt-uroka-rossiya-nasha-rodina-5527503.html">https://infourok.ru/konspekt-uroka-rossiya-nasha-rodina-5527503.html</a>
30	Гражданская идентичность (практическое занятие)	1	0	1	Обосновать важность духовно-нравственных качеств гражданина. Работать с источниками, определять понятия, подготовить практическую работу	Праздник Весны и Труда	<a href="https://www.infouroki.net/konspekt-uroka-odnknr-5-klasse-7692.html">https://www.infouroki.net/konspekt-uroka-odnknr-5-klasse-7692.html</a>
31	Моя школа и мой класс (практическое занятие)	1	0	1	Характеризовать понятие «доброе дело» в контексте оценки собственных действий, их нравственного начала. Работать с источниками, определять понятия, подготовить практическую работу	День Победы	
32	Человек: какой он? (практическое занятие)	1	0	1	Сформулировать свой идеал человека, назвать качества, ему присущие. Работать с источниками, определять понятия, подготовить практическую работу		<a href="https://nsportal.ru/shkola/raznoe/library/2019/09/11/urok-3-chelovek-tvoret-i-nositel-kultury">https://nsportal.ru/shkola/raznoe/library/2019/09/11/urok-3-chelovek-tvoret-i-nositel-kultury</a>

33	Человек и культура (проект)	1	0	1	Показать взаимосвязь человека и культуры через их взаимное влияние. Характеризовать образ человека высокой духовной культуры, создаваемый в произведениях искусства. Работать с источниками, систематизировать понятия, подготовить проект		
34	Промежуточная аттестация	1	1	0			

## 2.1.19 БИОЛОГИЧЕСКОЕ КРАЕВЕДЕНИЕ

### 1. Пояснительная записка

Рабочая программа по учебному курсу «Биологическое краеведение. Оренбургская область» для 7 класса МАОУ «Ефимовская СОШ» составлена на основе:

Федеральный Закон от 29.12.2012 № 273-ФЗ «Об образовании в Российской Федерации»;

ФГОС (приказ от 31.05.2021г. № 287);

ФООП ООО (приказ от 18.05.2023г. № 370)

Учебный план МАОУ «Ефимовская вская СОШ»

- Рабочей образовательной программе курса «Биологическое краеведение. Оренбургская область»/ В.Н.Мишакова, Л.А.Квасникова. – Оренбург: ГБУ РЦРО, 2014г.

Программа соответствует требованиям к структуре программ, заявленным в ФГОС.

Рабочая образовательная программа «Биологическое краеведение. Оренбургская область» содержит в себе краеведческий материал для учащихся 7 класса. Общий объём курса - 34 часа, 1 час в неделю. Данная программа носит интегрированный характер, объединяет биологию, географию, экологию.

Цели биолого-краеведческого образования в основной школе формулируются на нескольких уровнях: глобальном, личностном, метапредметном и предметном.

Глобальными целями биолого-краеведческого образования являются:

социализация - общность как носителей норм, ценностей, ориентации, осваиваемых в процессе знакомства с миром родной живой природы;

приобщение к экологической культуре взаимоотношений между живыми организмами и окружающей средой на популяционном, биогеоценотическом уровнях как системе ценностей, накопленных обществом в процессе развития биологических сообществ.

Помимо этого, биолого-краеведческое образование призвано обеспечить:

ориентацию в системе моральных норм и ценностей - формирование ценностного отношения к живой природе;

развитие познавательных мотивов, направленных на получение знаний о живой природе; познавательных качеств личности, связанных с овладением методами изучения природы, формированием интеллектуальных и практических умений;

овладение ключевыми компетентностями: учебно- познавательной, информационной, ценностно-смысловой, коммуникативной;

формирование культуры, осваиваемой в процессе познавательной деятельности, и эстетической культуры как способности эмоционально-ценностного отношения к объектам живой природы.

Концептуальной основой данного курса являются идеи:

преемственности биологического и экологического образования;

интеграции учебных предметов (экологии, биологии, географии);

соответствия содержания образования возрастным закономерностям развития школьников;

личностной ориентации содержания образования;

деятельностного характера образования и направленности содержания на развитие универсальных учебных действий: познавательных, регулятивных, коммуникативных;

формирование у учащихся готовности использовать усвоенные знания, умения и способы деятельности в реальной жизни для решения практических задач по сохранению природы Оренбургской области.

Рабочая программа предусматривает реализацию учебного пособия: Биологическое краеведение. Оренбургская область: учебное пособие/В.Н.Мишакова, Л.А.Квасникова, З.Н.Рябинина, А.В.Давыгора. – Оренбург: ГБУ РЦРО, 2014.

Учебный процесс строится с использованием УМК:

- В.Н.Мишакова, Л.А.Квасникова. Рабочая тетрадь к курсу «Биологическое краеведение. Оренбургская область»;

- В.Н.Мишакова, Л.А.Квасникова, Н.Е.Коркина. Поурочное планирование курса «Биологическое краеведение. Оренбургская область»;

- компакт-диск «Презентации к урокам по курсу «Биологическое краеведение. Оренбургская область», фрагменты учебных фильмов и пособий по методам организации краеведческих исследований / сост. В.Н.Мишакова, Л.А.Квасникова, Н.Е.Коркина.

Рабочая программа рассчитана на 34 часа, т.к. МАОУ «Михайловская СОШ» занимается 34 рабочих недели.

Цель программы: формирование духовно-ценностной и практической ориентации, социальной адаптации учащихся в их жизненном пространстве.

Для реализации обозначенных целей программа предполагает решение следующих задач:

Расширить знания о биологическом разнообразии, геологической истории родного края.

Формировать целостное научное мировоззрение и экологическое мышление учащихся, понимание истоков экологических проблем родного края, их значимости в настоящее время.

Воспитать нравственное и гуманистическое отношение к природе и культурным ценностям родного края.

Развить умения наблюдать, анализировать, сравнивать, проводить исследования, обобщать и устанавливать причинно-следственные связи при изучении природы родного края.

Развить устойчивый интерес к изучению живой природы, способности к самообразованию, трансформации и переносу знаний с одного предмета на другой в новых условиях.

Расширить кругозор учащихся, повышение научного и культурного уровня.

Курс разработан с учетом основных направлений модернизации общего образования, в том числе:

- соответствия содержания образования возрастным закономерностям развития учащихся, их особенностям и возможностям на каждой ступени образования;

- личностная ориентация содержания образования;

- деятельностный характер образования, направленный на формирование познавательной, коммуникативной, практической, творческой деятельности;

- усиление воспитательного потенциала и социально-гуманитарной направленности содержания, способствующего становлению личности ученика;
- обеспечение вариативности и свободы выбора в образовании.

Новизна данного курса заключается в следующем:

- авторы демонстрируют невозможность изолированного преподавания предметов, общность тем, сходство изучаемых объектов и явлений;
- единство ведущих идей, заложенных в их программе;
- данная программа отличается многомерной структурой, где каждый предмет приобретает большую широту, смысловую и информационную насыщенность; - данная программа создает новые условия деятельности учителей и учащихся и представляет собой действенную модель активизации мыслительной деятельности и развивающих приемов обучения.

Структура программы позволяет последовательно реализовывать формирование навыков исследовательской деятельности, работы с природными объектами. Кроме этого, создаются условия для формирования всех перечисленных в стандарте способов деятельности учащихся.

В программе особое внимание уделено содержанию, способствующему формированию современной естественнонаучной картины мира, показано практическое применение биологических знаний.

Система уроков сориентирована не столько на передачу готовых знаний, сколько на формирование активной личности, мотивированной к самообразованию. Уроки носят развивающий характер. Особое внимание уделяется познавательной активности учащихся, развитие творческих умений, научного мировоззрения, гуманности, экологической культуры.

Предполагается использование методов обучения, где ведущей является самостоятельная познавательная деятельность обучающихся: проблемный, исследовательский, программированный, объяснительно-иллюстративный.

При организации образовательного процесса на уроках краеведения в соответствии с системно-деятельностным подходом в обучении применяются различные формы. Большое внимание уделяется самостоятельной работе учащихся с текстом учебника для поиска информации и ее осмысления, работе с дополнительной литературой и рабочей тетрадью, практическим работам, экскурсиям. Для того чтобы снять психологическое напряжение во время уроков и охватить наибольшее количество учебного материала, применяются элементы активных методов обучения, например, элементы технологии кейс-метода. По завершении изучения курса «Биологическое краеведение» учащимся предлагается выполнение проектов и исследовательских работ, темы которых они могут выбрать из предложенного перечня.

Основные формы обучения:

индивидуальные;

групповые;

коллективная;

индивидуально-групповые.

Основные типы учебных занятий:

урок изучения нового учебного материала;

урок закрепления;

урок обобщающего повторения и систематизации знаний;

урок-исследование;

урок-проект;

урок контроля образовательных достижений учащихся: личностных, метапредметных, предметных;

комбинированный урок.

Педагогические технологии:

проектного обучения;

организации исследовательской деятельности;

проблемного обучения;

кейс-стадии;

развития критического мышления;

личностно-ориентированное обучение;

проблемное обучение.

ИКТ-технологии.

Формы организации уроков: исследование, лаборатория, творческий отчет, урок изобретательства, защита исследовательских проектов, эксперимент, урок открытых мыслей.

Общая характеристика учебного предмета

Рабочая программа является модифицированной, так как разработана на основе авторской Рабочей образовательной программы курса «Биологическое краеведение. Оренбургская область»/ В.Н.Мишакова, Л.А.Квасникова. – Оренбург: ГБУ РЦРО, 2014.

Курс «Биологическое краеведение. Оренбургская область» изучается на ступени основного общего образования и направлен на формирование у обучающихся экологической культуры, развитие умений и навыков сохранения природных богатств, уважительное отношение ко всему живому, воспитание чувства любви к малой Родине.

Отбор краеведческого материала проведен с учетом экологического и культурологического подходов. В связи с этим, учащиеся должны освоить содержание, которое имеет наибольшее значение для сохранения окружающей среды.

«Биологическое краеведение. Оренбургская область» как учебная дисциплина предметной области «Естественнонаучные предметы» обеспечивает:

формирование системы биологических знаний краеведческой направленности;

овладение научным подходом к решению учебно-познавательных, учебно-практических биологических задач;

овладение умениями формулировать гипотезы, конструировать учебные задания, проводить эксперименты, оценивать полученные результаты;

овладение умением сопоставлять знания, полученные экспериментальным путем, и теоретические знания с объективными реалиями жизни;

воспитание ответственного и бережного отношения к окружающей среде, осознание значимости концепции устойчивого развития Оренбургской области.

Место курса биологии в учебном плане

Курс «Биологическое краеведение. Оренбургская область» разработан в соответствии с региональным базисным учебным планом для учащихся 7 класса. Возможно преподавание курса в 7 классе за счет части, формируемой участниками образовательных отношений. Общее число учебных часов за 1 год обучения - 35 (1 час в неделю). Рабочая программа по курсу рассчитана на 34 часа, т.к. МАОУ «Ефимовская СОШ» занимается 34 рабочих недели.

Содержание курса является одним из компонентов краеведения в основной школе и представляет собой биологическое звено в системе краеведческого образования.

## 2.Содержание курса

Введение — 1ч.

Краеведение - наука о местности, в которой мы живем. Основные направления краеведческой работы. Науки, связанные с краеведением: география, биология, геология, история, метеорология. Предмет биологического краеведения.

Практическая работа с картографическим материалом, видеоматериалом, фотографиями природы родного края.

Геологическая история и природные памятники Оренбургской области -2 ч.

Географическое положение, климат и почвы Оренбургской области.

Особенности степного почвообразования и основные типы почв. Характеристика почв области. Красота и величие Оренбургских степей и пойменных лесов. Памятники природы.

Экскурсия. Изучение местных экосистем: лес (лесополоса), степь (луг, поляна), водоем (река, пруд, озеро).

Изучение природы. Методы изучения родного края -3 ч.

Основные методы исследования природы. Метод полевых наблюдений. Литературный метод. Сравнение. Описание. Измерение. Метод полевого сбора. Картографический метод. Статистический метод. Визуальный метод. Метод анкетирования местного населения и личных бесед с краеведами, старожилками. Фотографирование и киносъёмка. Поиск информации о родном крае в краеведческой литературе и Internet. Фенология. Основные понятия и термины фенологии. Феносигналы. Фенологические наблюдения. Понятие о биоиндикации. Организмы - индикаторы загрязнения окружающей среды.

Экскурсия. Природа родного края и методы ее исследования.

Флора родного края -9 ч.

Разнообразие растений. Общая информация о флоре. Зональность. Ярусность. Растительность лесостепной, степной и полупустынной зон. Пойменная растительность. Водные растения. Связь



строения растений со средой обитания. Водоросли, мхи, папоротникообразные. Голосеменные, покрытосеменные.

Природные достопримечательности растительного мира Оренбуржья. Значение и роль растений в природе. Изучение флоры родного города или поселка. Наиболее важные и интересные растительные объекты и сообщества окрестностей населенного пункта.

Сезонные изменения в жизни растений. Фенологические наблюдения.

Дикорастущие, ядовитые, лекарственные и пищевые растения Оренбургской области. Редкие и исчезающие виды. Охрана растительного мира.

Практические работы:

Изучение дикорастущих, ядовитых, лекарственных трав края по гербарным экземплярам.

Правила сбора, хранения, заготовки растений.

Приготовление травяных и лекарственных чаев, настоев.

Составление рефератов, сообщений, докладов о растениях своего района и области.

Экскурсия. Изучение флоры своего города или поселка. Определение деревьев и кустарников в безлистном состоянии.

Грибы и лишайники -3 ч.

Биологическое разнообразие грибов, правила сбора грибов.

Лишайники, их многообразие. Лишайники - биоиндикаторы чистого воздуха. Практическое значение грибов и лишайников.

Экскурсия. Растения. Грибы и лишайники местного биотопа.

Фауна родного края -9 ч.

Общая характеристика фауны Оренбургской области. Особенности животного мира Оренбуржья. Животные лесостепной, степной и полупустынной зон. Водные животные. Связь строения животных с природной средой и образом жизни.

Основные группы животных: беспозвоночные (моллюски, насекомые, ракообразные, паукообразные); позвоночные (рыбы, земноводные, рептилии, птицы, млекопитающие). Природные достопримечательности животного мира Оренбуржья.

Сезонные изменения в жизни животных. Фенонаблюдения за животными. Промысловые животные области. Охраняемые животные нашего края (животные, занесенные в Красную книгу, редкие и исчезающие виды). Опасные животные (клещи, насекомые, змеи, земноводные). Правила поведения в природе (меры предосторожности и первая доврачебная помощь).

Практические работы:

Изучение следов жизнедеятельности животных края.

Практическая работа со школьными определителями растений и животных.

Составление списков местных животных и растений.

Экскурсия. Животные родного края.

Составление рефератов о животном мире и отдельных интересных животных своего района.

Наблюдения за птицами.

Охрана природы родного края - 2 ч.

Защита животных, растений, природных комплексов. Защита малых рек и родников. Система охраны природы (законодательство, государственные и общественные организации по охране природы, Красная книга, охраняемые территории). Организации, занимающиеся охраной природы. Экологическая пресса области. Мероприятия по охране природы. Очистка сточных вод. Леса и лесное хозяйство области. Регуляция охоты. Виды охраняемых территорий: заповедники, заказники, памятники природы, дендрологические парки и ботанические сады, национальные парки и др. Охраняемые территории Оренбургской области. Степной заповедник «Оренбургский».

Составление Красной книги своего района.

Человек и современные ландшафты -2 ч.

Основные антропогенные факторы, влияющие на природную

среду. Экологическое состояние природного ландшафта Оренбургской области. Влияние деятельности человека на степь. Загрязнение человеком окружающей среды и его последствия. Природа для отдыха и туризма. Ландшафтотерапия.

Итоговое занятие -3 ч.

Подведение итогов изучения курса. Летние задания. Конференция «Судьба природы - наша судьба». Подготовка и защита проектных работ краеведческой тематики.

### 3. Требования к образовательным результатам для учащихся 5 класса

В результате освоения курса учащиеся получают представление о многообразии живых организмов фауны и флоры Оренбургской области, геологической истории, особенностях гидрогеологии и почвообразования, о памятниках природы, источниках загрязнения окружающей среды; мероприятиях, направленных на снижение влияния окружающей среды на здоровье человека.

Личностные результаты:

личностные действия учебно-познавательной мотивации;

нравственно-этическое оценивание природы родного края;

формирование личного позитивного отношения к себе и окружающему миру и осознание своей роли в экосистеме.

Метапредметные результаты

Познавательные УУД:

I. Общеучебные универсальные действия:

самостоятельное выделение и формулирование познавательной цели;

поиск и выделение необходимой информации;

применение методов информационного поиска, в том числе с помощью компьютерных средств;

знаково-символические действия, включая моделирование (преобразование объекта из чувственной формы в модель, где выделены существенные характеристики объекта, и преобразование модели с целью выявления общих законов, определяющих данную предметную область);

рефлексия способов и условий действия, контроль и оценка процесса и результатов деятельности;  
смысловое чтение как осмысление цели чтения, выбор вида чтения в зависимости от цели.

II. Универсальные логические действия:

использование элементов системного подхода в объяснении сложных природных явлений;

анализ растительных и животных объектов региона с целью их изучения;

установление причинно-следственных связей, построение логической цепи рассуждений при изучении растительных и животных объектов региона;

выдвижение гипотез и их обоснование.

III. Действия по постановке и решению проблем:

формулирование проблемы;

самостоятельный выбор способов решения проблем творческого и поискового характера.

Коммуникативные УУД:

планирование учебного сотрудничества с учителем и учениками в процессе создания проектов и исследовательских работ;

сотрудничество в поиске и сборе информации при изучении природы родного края;

умение выстраивать субъект-субъектные взаимоотношения (ученик - ученик, ученик - учитель, ученик - учитель - родитель).

Регулятивные УУД:

целеполагание:

планирование своих природоохранных действий в соответствии с поставленной задачей и условиями ее решения;

вношение коррективов в действия в случае расхождения результатов при решении учебно-познавательных и учебно-практических задач краеведческой направленности с поставленной целью;

использование в работе простейших приборов и инструментов при выполнении практических и исследовательских работ;

оценивание своей деятельности по критериям и параметрам совместно с учителем.

Предметные результаты:

Предметные результаты:

По учебному предмету «Биология» (на базовом уровне):

1) формирование ценностного отношения к живой природе, к собственному организму; понимание роли биологии в формировании современной естественнонаучной картины мира;

2) умение применять систему биологических знаний: раскрывать сущность живого, называть отличия живого от неживого, перечислять основные закономерности организации, функционирования

объектов, явлений, процессов живой природы, эволюционного развития органического мира в его единстве с неживой природой; сформированность представлений о современной теории эволюции и основных свидетельствах эволюции;

- 3) понимание способов получения биологических знаний; наличие опыта использования методов биологии с целью изучения живых объектов, биологических явлений и процессов: наблюдение, описание, проведение несложных биологических опытов и экспериментов, в том числе с использованием аналоговых и цифровых приборов и инструментов;
- 4) умение создавать и применять словесные и графические модели для объяснения строения живых систем, явлений и процессов живой природы;
- 5) понимание вклада российских и зарубежных ученых в развитие биологических наук;
- 6) владение навыками работы с информацией биологического содержания, представленной в разной форме (в виде текста, табличных данных, схем, графиков, диаграмм, моделей, изображений), критического анализа информации и оценки ее достоверности;
- 7) умение планировать под руководством наставника и проводить учебное исследование или проектную работу в области биологии; с учетом намеченной цели формулировать проблему, гипотезу, ставить задачи, выбирать адекватные методы для их решения, формулировать выводы; публично представлять полученные результаты;
- 8) умение интегрировать биологические знания со знаниями других учебных предметов;
- 9) сформированность основ экологической грамотности: осознание необходимости действий по сохранению биоразнообразия и охране природных экосистем, сохранению и укреплению здоровья человека; умение выбирать целевые установки в своих действиях и поступках по отношению к живой природе, своему здоровью и здоровью окружающих;

#### Базовый уровень

Учащиеся должны знать:

определения основных экологических понятий по краеведению;

типы взаимодействий организмов;

разнообразие биотических связей, количественные оценки взаимосвязей хищника и жертвы, паразита и хозяина;

законы конкурентных отношений в природе; правило конкурентного исключения, его значение в регулировании видового состава природных сообществ, в сельскохозяйственной практике, при интродукции и акклиматизации видов;

отношения организмов в популяциях;

строение и функционирование степных и лесостепных экосистем Оренбургской области;

саморазвитие экосистем (этапы формирования экосистем, зарастание водоема, неустойчивые и устойчивые стадии развития сообществ);

биологическое разнообразие как важнейшее условие устойчивости популяций, биоценозов, экосистем;

биосфера как глобальная экосистема (круговорот веществ и потоки энергии в биосфере);

место человека в экосистеме родного края (общеекологические и социальные особенности популяций человека, экологические связи человечества, их развитие, современные взаимоотношения человечества и природы, социально-экологические связи);

динамика отношений системы «природа - общество»;

современные проблемы охраны природы Оренбургской области (аспекты, принципы и правила, правовые основы охраны природы);

современное состояние, использование и охрана растительности (причины и последствия сокращения лесов, меры по сохранению и восстановлению лесных ресурсов, охрана редких и исчезающих видов растений; Красная книга Оренбургской области, ее значение в охране редких и исчезающих видов растений);

рациональное использование и охрана животных (прямое и косвенное воздействия человека на животных и их последствия, причины вымирания видов животных, охрана охотничьих, промысловых и редких видов животных, роль заповедников в охране животных, значение Красной книги Оренбургской области в охране редких и исчезающих видов животных).

#### 4. Тематическое планирование курса

№ п/п	Наименование разделов и тем программы	Количество часов				Виды деятельности	Модуль воспитательной программы школьный урок	Электронные (цифровые) образовательные ресурсы
		всего	К.р	Лб.р	Пр.р			
<b>Раздел 1 Введение</b>								
1.1.	Введение	1	0	0	1	Раскрытие сущности терминов историческое, экономическое, этнографическое, географическое, литературное и биологическое краеведение	День Знаний.	<a href="https://resh.edu.ru/subject/24/">https://resh.edu.ru/subject/24/</a> <a href="http://school-collection.edu.ru/catalog/">http://school-collection.edu.ru/catalog/</a>
Итого по разделу		1	0	0	1			
<b>Раздел 2. Геологическая история и природные памятники Оренбургской области</b>								
2.1.	Геологическая история и природные памятники Оренбургской области	2	0	0	0	Определение географического положения, климат и почвы Оренбургской области. Анализ особенности степного почвообразования и основные типы почв. Характеристика почв области. Красота и величие Оренбургских степей и пойменных лесов. Памятники природы.	Международный день школьных библиотек.	<a href="https://sdo.edu.orb.ru/theme.php?id=151">https://sdo.edu.orb.ru/theme.php?id=151</a> <a href="https://resh.edu.ru/subject/lesson/7843/conspect/311166/">https://resh.edu.ru/subject/lesson/7843/conspect/311166/</a>
Итого по разделу		2	0	0	0			
<b>Раздел 3. Изучение природы. Методы изучения родного края</b>								
3.1	Изучение природы. Методы изучения родного края	3	0	0	2	Выявление сезонных изменений в жизни растений и животных. Фенологические наблюдения. Фенологический календарь, биоиндикаторы. Объяснение особенностей представителей живого мира, обитающих в разных условиях		<a href="https://infourok.ru/plankonspekt-uroka-po-teme-zhivie-organizmi-2003516.html">https://infourok.ru/plankonspekt-uroka-po-teme-zhivie-organizmi-2003516.html</a>
Итого по разделу		3	0	0	2			
<b>Раздел 4 Флора родного края</b>								
4.1	Флора родного края	9	0	3	4	Описание разнообразие растений. Общая информация о флоре. Зональность. Ярусность. Растительность лесостепной, степной и полупустынной зон. Пойменная растительность. Водные растения. Связь строения растений со	Урок открытых мыслей	<a href="https://resh.edu.ru/subject/lesson/2468/main/">https://resh.edu.ru/subject/lesson/2468/main/</a>

						средой обитания. Водоросли, мхи, папоротникообразные. Голосеменные, покрытосеменные. Изучение природных достопримечательностей растительного мира Оренбуржья. Выявление значения и роли растений в природе. Изучение флоры родного города или поселка. Наиболее важные и интересные растительные объекты и сообщества окрестностей населенного пункта. Описание сезонных изменений в жизни растений. Фенологические наблюдения. Дикорастущие, ядовитые, лекарственные и пищевые растения Оренбургской области. Редкие и исчезающие виды. Охрана растительного мира.		<a href="https://multiurok.ru/files/konspekt-uroka-po-biologhii-dlia-7-klassa-ekosist.html">https://multiurok.ru/files/konspekt-uroka-po-biologhii-dlia-7-klassa-ekosist.html</a>
Итого по разделу		9	0	3	4			
Раздел 5 Грибы и лишайники								
5.1	Грибы и лишайники	3	0	1	0	Выявление отличительных признаков царства Грибы. Описание строения и жизнедеятельности одноклеточных, многоклеточных грибов. Установление взаимосвязи между особенностями строения шляпочных грибов и процессами жизнедеятельности. Определение роли грибов в природе, жизни человека. Аргументирование мер профилактики заболеваний, вызываемых грибами. Описание симбиотических взаимоотношений грибов и водорослей в лишайнике	Урок фантазирования. День юмора и смеха	<a href="https://infourok.ru/konspekt-uroka-po-biologii-dlya-7-klassa-na-temu-lishajniki-5738567.html">https://infourok.ru/konspekt-uroka-po-biologii-dlya-7-klassa-na-temu-lishajniki-5738567.html</a>  <a href="https://nsportal.ru/shkola/biologiya/library/2014/01/16/urok-na-temu-lishayniki">https://nsportal.ru/shkola/biologiya/library/2014/01/16/urok-na-temu-lishayniki</a>
Итого по разделу		3	0	1	0			
Раздел 6 Фауна родного края								
6.1	Фауна родного края	9	0	3	3	Выявление существенных признаков животных (строение, процессы жизнедеятельности), их сравнение с представителями царства растений. Обоснование многообразия животного мира. Определение по готовым микропрепаратам тканей животных и растений. Описание правил поведения в природе	Урок открытых мыслей	<a href="https://infourok.ru/plan-konspekt-otkrytogo-uroka-po-biologii-v-9-klasse-zhivotnyj-organizm-i-ego-osobennosti-4045925.html">https://infourok.ru/plan-konspekt-otkrytogo-uroka-po-biologii-v-9-klasse-zhivotnyj-organizm-i-ego-osobennosti-4045925.html</a>
Итого по разделу		9	0	3	3			
Раздел 7 Охрана природы родного края								

7.1	Охрана природы родного края	2	0	0	0	Описание сред обитания, занимаемых животными, выявление черт приспособленности животных к среде обитания. Выявление взаимосвязи животных в природных сообществах, цепи и сети питания. Степной заповедник «Оренбургский».	Интеллектуальные интернет – конкурсы («Учи. Ру», «Я-класс»), «Российская электронная школа» и др.)	<a href="https://infourok.ru/zoologiya-nauka-o-carstve-zhivotnie-mnogoobrazie-zhivotnih-ih-rasprostranenie-dikie-i-domashnie-zhivotniemesto-i-rol-zhivotnih-v-1927692.html">https://infourok.ru/zoologiya-nauka-o-carstve-zhivotnie-mnogoobrazie-zhivotnih-ih-rasprostranenie-dikie-i-domashnie-zhivotniemesto-i-rol-zhivotnih-v-1927692.html</a>
Итого по разделу		2	0	0	0			
Раздел 8 Антропогенный фактор воздействия на степной ландшафт								
8.1	Антропогенный фактор воздействия на степной ландшафт	2	1	0	0	Изучение основных антропогенных факторов, влияющих на природную среду. Экологическое состояние природного ландшафта Оренбургской области. Влияние деятельности человека на степь. Загрязнение человеком окружающей среды и его последствия. Природа для отдыха и туризма. Ландшафтотерапия.	Интеллектуальные интернет – конкурсы («Учи. Ру», «Я-класс»), «Российская электронная школа» и др.)	<a href="https://infourok.ru/urok-okrzhayuschego-mira-chelovek-i-zhivotnie-2864322.html">https://infourok.ru/urok-okrzhayuschego-mira-chelovek-i-zhivotnie-2864322.html</a>
Итого по разделу		2	1	0	0			
Раздел 9 Итоговые занятия								
9.1	Итоговые занятия	2	0	0	0	Подведение итогов изучения курса. Летние задания. Конференция «Судьба природы - наша судьба». Подготовка и защита проектных работ краеведческой тематики.	Интеллектуальные интернет – конкурсы	
Итого по разделу		2	0	0	0			
ОБЩЕЕ КОЛИЧЕСТВО ЧАСОВ ПО ПРОГРАММЕ		34	1	6	10			



## 2.1.20 ПРАКТИЧЕСКАЯ БИОЛОГИЯ

### Пояснительная записка

Рабочая программа учебного курса «Практическая биология» ООП разработана в соответствии с требованиями законодательства в сфере образования и с учётом рекомендаций Федерального оператора учебного предмета «Биология». Использование оборудования центра «Точка роста» при реализации данной ОП позволяет создать условия: • для расширения содержания школьного биологического образования; • для повышения познавательной активности обучающихся в естественно-научной области; • для развития личности ребенка в процессе обучения биологии, его способностей, формирования и удовлетворения социально значимых интересов и потребностей; • для работы с одарёнными школьниками, организации их развития в различных областях образовательной, творческой деятельности. Применяя цифровые лаборатории на занятиях кружка, учащиеся смогут выполнить множество лабораторных работ и экспериментов по программе основной школы.

Рабочая программа учебного курса внеурочной деятельности «Практическая биология» реализуется педагогом с учетом рабочей программы воспитания МАОУ «Ефимовская СОШ»

Цель: создание условий для успешного освоения учащимися практической составляющей школьной биологии, основ исследовательской деятельности.

### Задачи:

- Формирование системы научных знаний о системе живой природы и начальных представлений о биологических объектах, процессах, явлениях, закономерностях;
- Приобретение опыта использования методов биологической науки для проведения несложных биологических экспериментов;
- Содействие развитию умения работать на практике с оборудованием цифровой лаборатории;
- Развитие умений и навыков проектно – исследовательской деятельности;
- Подготовка учащихся к участию в олимпиадном движении;
- Формирование основ экологической грамотности.

### Содержание

#### Раздел 1. «Лаборатория Левенгука»

Методы научного исследования. Лабораторное оборудование и приборы для научных исследований. История изобретения

микроскопа, его устройство и правила работы. Техника приготовления временного микропрепарата. Рисуем по правилам: правила

биологического рисунка. Решение олимпиадных задач (теоретическая часть)

Практические лабораторные работы:

- Устройство микроскопа
- Приготовление и рассматривание микропрепаратов
- Зарисовка биологических объектов

## Раздел 2. Практическая ботаника

Фенологические наблюдения. Ведение дневника наблюдений. Морфологическое описание растений по плану. Рассматривание микропрепаратов клеток растений. Удивительные растения Водоросли. Покрытосеменные растения. Грибы. Плоды и семена. Лекарственные растения. Наблюдение разнообразных явлений в жизни растений. Исследовательская работа: "Лекарственные свойства растений", "Растения на моём подоконнике", "Растения за моим окном" Редкие и исчезающие растения Оренбургской области. Решение олимпиадных задач (теоретическая часть)

Практические и лабораторные работы:

Решение олимпиадных задач (практический тур)

- Морфологическое описание растений
- Рассматривание микропрепаратов клеток растений.
- Изучение лекарственных свойств растений

Проектно-исследовательская деятельность:

Создание каталога «Видовое разнообразие растений пришкольной территории»

Проект «Редкие растения Оренбургской области»

## Раздел 3. Практическая зоология

Знакомство с системой живой природы, царствами живых организмов. Отличительные признаки животных разных царств и систематических групп. Одноклеточные животные. Описание внешнего вида животных по плану. О чем рассказывают скелеты животных (палеонтология). Пищевые цепочки. Жизнь животных зимой. Подкормка птиц.

Практические и лабораторные работы:

Решение олимпиадных задач (практический тур)

- Приготовление микропрепаратов одноклеточных животных
- Определение экологической группы животных по внешнему виду.
- Фенологические наблюдения «Зима в жизни растений и животных»

Проектно-исследовательская деятельность: • Мини – исследование «Птицы на кормушке».

Проект «Красная книга животных Оренбургской области»

## Раздел 4. Биопрактикум

Учебно - исследовательская деятельность. Как правильно выбрать тему, определить цель и задачи исследования. Какие существуют методы исследований. Правила оформления результатов. Источники информации (библиотека, интернет- ресурсы). Как оформить письменное сообщение и презентацию. Освоение и отработка методик выращивания биокультур. Выполнение самостоятельного исследования по выбранному модулю. Представление результатов на конференции. Отработка практической части олимпиадных заданий с целью диагностики полученных умений и навыков.

Практические и лабораторные работы:

Решение олимпиадных задач (практический тур)

- Оформление доклада и презентации по определенной теме Проектно-исследовательская деятельность: Модуль «Физиология растений»
- Движение растений
- Влияние стимуляторов роста на рост и развитие растений
- Прорастание семян
- Влияние прищипки на рост корня
- Модуль «Экологический практикум»
- Определение степени загрязнения воздуха методом биоиндикации
- Определение запыленности воздуха в помещениях

Планируемые результаты освоения учебного курса «Практическая биология»

Освоение учебного предмета «Биология» на уровне основного общего образования должно обеспечивать достижение следующих личностных, метапредметных и предметных образовательных результатов:

### ЛИЧНОСТНЫЕ РЕЗУЛЬТАТЫ

Патриотическое воспитание:

отношение к биологии как к важной составляющей культуры, гордость за вклад российских и советских учёных в развитие мировой биологической науки.

Гражданское воспитание:

готовность к конструктивной совместной деятельности при выполнении исследований и проектов, стремление к взаимопониманию и взаимопомощи.

Духовно-нравственное воспитание:

готовность оценивать поведение и поступки с позиции нравственных норм и норм экологической культуры; понимание значимости нравственного аспекта деятельности человека в медицине и биологии.

Эстетическое воспитание:

понимание роли биологии в формировании эстетической культуры личности.

Ценности научного познания:

ориентация на современную систему научных представлений об основных биологических закономерностях, взаимосвязях человека с природной и социальной средой;

понимание роли биологической науки в формировании научного мировоззрения;

развитие научной любознательности, интереса к биологической науке, навыков исследовательской деятельности.

Формирование культуры здоровья:

ответственное отношение к своему здоровью и установка на здоровый образ жизни (здоровое питание, соблюдение гигиенических правил и норм, сбалансированный режим занятий и отдыха, регулярная физическая активность);

осознание последствий и неприятие вредных привычек (употребление алкоголя, наркотиков, курение) и иных форм вреда для физического и психического здоровья;

соблюдение правил безопасности, в том числе навыки безопасного поведения в природной среде;

сформированность навыка рефлексии, управление собственным эмоциональным состоянием.

Трудовое воспитание:

активное участие в решении практических задач (в рамках семьи, школы, города, края) биологической и экологической направленности, интерес к практическому изучению профессий, связанных с биологией.

Экологическое воспитание:

ориентация на применение биологических знаний при решении задач в области окружающей среды;

осознание экологических проблем и путей их решения;

готовность к участию в практической деятельности экологической направленности.

Адаптация обучающегося к изменяющимся условиям социальной и природной среды:

адекватная оценка изменяющихся условий;

принятие решения (индивидуальное, в группе) в изменяющихся условиях на основании анализа биологической информации;

планирование действий в новой ситуации на основании знаний биологических закономерностей.

## МЕТАПРЕДМЕТНЫЕ РЕЗУЛЬТАТЫ

Универсальные познавательные действия

Базовые логические действия:

выявлять и характеризовать существенные признаки биологических объектов (явлений);

устанавливать существенный признак классификации биологических объектов (явлений, процессов), основания для обобщения и сравнения, критерии проводимого анализа;

с учётом предложенной биологической задачи выявлять закономерности и противоречия в рассматриваемых фактах и наблюдениях; предлагать критерии для выявления закономерностей и противоречий;

выявлять дефициты информации, данных, необходимых для решения поставленной задачи;

выявлять причинно-следственные связи при изучении биологических явлений и процессов; делать выводы с использованием дедуктивных и индуктивных умозаключений, умозаключений по аналогии, формулировать гипотезы о взаимосвязях;

самостоятельно выбирать способ решения учебной биологической задачи (сравнивать несколько вариантов решения, выбирать наиболее подходящий с учётом самостоятельно выделенных критериев).

Базовые исследовательские действия:

использовать вопросы как исследовательский инструмент познания;

формулировать вопросы, фиксирующие разрыв между реальным и желательным состоянием ситуации, объекта, и самостоятельно устанавливать искомое и данное;

формировать гипотезу об истинности собственных суждений, аргументировать свою позицию, мнение;

проводить по самостоятельно составленному плану наблюдение, несложный биологический эксперимент, небольшое исследование по установлению особенностей биологического объекта (процесса) изучения, причинно-следственных связей и зависимостей биологических объектов между собой;

оценивать на применимость и достоверность информацию, полученную в ходе наблюдения и эксперимента;

самостоятельно формулировать обобщения и выводы по результатам проведённого наблюдения, эксперимента, владеть инструментами оценки достоверности полученных выводов и обобщений;

прогнозировать возможное дальнейшее развитие биологических процессов и их последствия в аналогичных или сходных ситуациях, а также выдвигать предположения об их развитии в новых условиях и контекстах.

Работа с информацией:

применять различные методы, инструменты и запросы при поиске и отборе биологической информации или данных из источников с учётом предложенной учебной биологической задачи;

выбирать, анализировать, систематизировать и интерпретировать биологическую информацию различных видов и форм представления;

находить сходные аргументы (подтверждающие или опровергающие одну и ту же идею, версию) в различных информационных источниках;

самостоятельно выбирать оптимальную форму представления информации и иллюстрировать решаемые задачи несложными схемами, диаграммами, иной графикой и их комбинациями;

оценивать надёжность биологической информации по критериям, предложенным учителем или сформулированным самостоятельно;

запоминать и систематизировать биологическую информацию.

Универсальные коммуникативные действия

Общение:

воспринимать и формулировать суждения, выражать эмоции в процессе выполнения практических и лабораторных работ;

выражать себя (свою точку зрения) в устных и письменных текстах;

распознавать невербальные средства общения, понимать значение социальных знаков, знать и распознавать предпосылки конфликтных ситуаций и смягчать конфликты, вести переговоры;

понимать намерения других, проявлять уважительное отношение к собеседнику и в корректной форме формулировать свои возражения;

в ходе диалога и/или дискуссии задавать вопросы по существу обсуждаемой биологической темы и высказывать идеи, нацеленные на решение биологической задачи и поддержание благожелательности общения;

сопоставлять свои суждения с суждениями других участников диалога, обнаруживать различие и сходство позиций;

публично представлять результаты выполненного биологического опыта (эксперимента, исследования, проекта);

самостоятельно выбирать формат выступления с учётом задач презентации и особенностей аудитории и в соответствии с ним составлять устные и письменные тексты с использованием иллюстративных материалов.

Совместная деятельность (сотрудничество):

понимать и использовать преимущества командной и индивидуальной работы при решении конкретной биологической

проблемы, обосновывать необходимость применения групповых форм взаимодействия при решении поставленной учебной задачи;

принимать цель совместной деятельности, коллективно строить действия по её достижению: распределять роли, договариваться, обсуждать процесс и результат совместной работы; уметь обобщать мнения нескольких людей, проявлять готовность руководить, выполнять поручения, подчиняться;

планировать организацию совместной работы, определять свою роль (с учётом предпочтений и возможностей всех участников взаимодействия), распределять задачи между членами команды, участвовать в групповых формах работы (обсуждения, обмен мнениями, мозговые штурмы и иные);

выполнять свою часть работы, достигать качественного результата по своему направлению и координировать свои действия с другими членами команды;

оценивать качество своего вклада в общий продукт по критериям, самостоятельно сформулированным участниками взаимодействия; сравнивать результаты с исходной задачей и вклад каждого члена команды в достижение результатов, разделять сферу ответственности и проявлять готовность к предоставлению отчёта перед группой;

овладеть системой универсальных коммуникативных действий, которая обеспечивает сформированность социальных навыков и эмоционального интеллекта обучающихся.

Универсальные регулятивные действия

Самоорганизация:

выявлять проблемы для решения в жизненных и учебных ситуациях, используя биологические знания;

ориентироваться в различных подходах принятия решений (индивидуальное, принятие решения в группе, принятие решений группой);

самостоятельно составлять алгоритм решения задачи (или его часть), выбирать способ решения учебной биологической задачи с учётом имеющихся ресурсов и собственных возможностей, аргументировать предлагаемые варианты решений;

составлять план действий (план реализации намеченного алгоритма решения), корректировать предложенный алгоритм с учётом получения новых биологических знаний об изучаемом биологическом объекте;

делать выбор и брать ответственность за решение.

Самоконтроль (рефлексия):

владеть способами самоконтроля, самомотивации и рефлексии;

давать адекватную оценку ситуации и предлагать план её изменения;

учитывать контекст и предвидеть трудности, которые могут возникнуть при решении учебной биологической задачи, адаптировать решение к меняющимся обстоятельствам;

объяснять причины достижения (недостижения) результатов деятельности, давать оценку приобретённому опыту, уметь находить позитивное в произошедшей ситуации;

вносить коррективы в деятельность на основе новых обстоятельств, изменившихся ситуаций, установленных ошибок, возникших трудностей;

оценивать соответствие результата цели и условиям.

Эмоциональный интеллект:

различать, называть и управлять собственными эмоциями и эмоциями других;

выявлять и анализировать причины эмоций;

ставить себя на место другого человека, понимать мотивы и намерения другого;

регулировать способ выражения эмоций.

Принятие себя и других:

осознанно относиться к другому человеку, его мнению;

признавать своё право на ошибку и такое же право другого;

открытость себе и другим;

осознавать невозможность контролировать всё вокруг;

овладеть системой универсальных учебных регулятивных действий, которая обеспечивает формирование смысловых установок личности (внутренняя позиция личности), и жизненных навыков личности (управления собой, самодисциплины, устойчивого поведения).

## ПРЕДМЕТНЫЕ РЕЗУЛЬТАТЫ

По учебному предмету «Биология» (на базовом уровне):

- 1) формирование ценностного отношения к живой природе, к собственному организму; понимание роли биологии в формировании современной естественнонаучной картины мира;
- 2) умение применять систему биологических знаний: раскрывать сущность живого, называть отличия живого от неживого, перечислять основные закономерности организации, функционирования объектов, явлений, процессов живой природы, эволюционного развития органического мира в его единстве с неживой природой; сформированность представлений о современной теории эволюции и основных свидетельствах эволюции;
- 3) владение основами понятийного аппарата и научного языка биологии: использование изученных терминов, понятий, теорий, законов и закономерностей для объяснения наблюдаемых биологических объектов, явлений и процессов;

- 4) понимание способов получения биологических знаний; наличие опыта использования методов биологии с целью изучения живых объектов, биологических явлений и процессов: наблюдение, описание, проведение несложных биологических опытов и экспериментов, в том числе с использованием аналоговых и цифровых приборов и инструментов;
- 5) умение описывать клетки, ткани, органы, системы органов и характеризовать важнейшие биологические процессы в организмах растений, животных и человека;
- 6) умение решать учебные задачи биологического содержания, в том числе выявлять причинно-следственные связи, проводить расчеты, делать выводы на основании полученных результатов;
- 7) умение создавать и применять словесные и графические модели для объяснения строения живых систем, явлений и процессов живой природы;
- 8) понимание вклада российских и зарубежных ученых в развитие биологических наук;
- 9) владение навыками работы с информацией биологического содержания, представленной в разной форме (в виде текста, табличных данных, схем, графиков, диаграмм, моделей, изображений), критического анализа информации и оценки ее достоверности;
- 10) умение планировать под руководством наставника и проводить учебное исследование или проектную работу в области биологии; с учетом намеченной цели формулировать проблему, гипотезу, ставить задачи, выбирать адекватные методы для их решения, формулировать выводы; публично представлять полученные результаты

Ученик научится

характеризовать биологию как науку о живой природе; называть признаки живого, сравнивать объекты живой и неживой природы;

перечислять источники биологических знаний; характеризовать значение биологических знаний для современного человека; профессии, связанные с биологией (4—5);

иметь представление о важнейших биологических процессах и явлениях: питание, дыхание, транспорт веществ, раздражимость, рост, развитие, движение, размножение;

применять биологические термины и понятия

различать по внешнему виду (изображениям), схемам и описаниям доядерные и ядерные организмы; различные биологические объекты: растения, животных, грибы, лишайники, бактерии; природные и искусственные сообщества, взаимосвязи организмов в природном и искусственном сообществах; представителей флоры и фауны природных зон Земли; ландшафты природные и культурные;

проводить описание организма (растения, животного) по заданному плану; выделять существенные признаки строения и процессов жизнедеятельности организмов, характеризовать организмы как тела живой природы, перечислять особенности растений, животных, грибов, лишайников, бактерий и вирусов;

раскрывать понятие о среде обитания (водной, наземно-воздушной, почвенной, внутриорганизменной), условиях среды обитания;

приводить примеры, характеризующие приспособленность организмов к среде обитания, взаимосвязи организмов в сообществах;

выделять отличительные признаки природных и искусственных сообществ;



аргументировать основные правила поведения человека в природе и объяснять значение природоохранной деятельности человека; анализировать глобальные экологические проблемы;

раскрывать роль биологии в практической деятельности человека;

демонстрировать на конкретных примерах связь знаний биологии со знаниями по математике, предметов гуманитарного цикла, различными видами искусства;

выполнять практические работы (поиск информации с использованием различных источников; описание организма по заданному плану) и лабораторные работы (работа с микроскопом; знакомство с различными способами измерения и сравнения живых объектов);

применять методы биологии (наблюдение, описание, классификация, измерение, эксперимент): проводить наблюдения за организмами, описывать биологические объекты, процессы и явления; выполнять биологический рисунок и измерение биологических объектов;

владеть приёмами работы с лупой, световым и цифровым микроскопами при рассматривании биологических объектов;

соблюдать правила безопасного труда при работе с учебным и лабораторным оборудованием, химической посудой в соответствии с инструкциями на уроке, во внеурочной деятельности;

использовать при выполнении учебных заданий научно-популярную литературу по биологии, справочные материалы, ресурсы Интернета;

создавать письменные и устные сообщения, грамотно используя понятийный аппарат изучаемого раздела биологии.

№ п/п	Наименование разделов и тем программы	Количество часов				Виды деятельности	Модуль воспитательной программы школьный урок	Электронные (цифровые) образовательные ресурсы
		всего	К.р	Лб.р	Пр.р			
<b>Раздел 1. «Лаборатория Левенгука»</b>								
1.1.	«Лаборатория Левенгука»	6	0	3	0	Познакомиться с правилами поведения в окружающей среде и правилами работы в кабинете биологии, с биологическими приборами и инструментами. Рассматривать и обсуждать рисунки учебника, иллюстрирующие методы исследования природы.	День Знаний.	<a href="https://resh.edu.ru/subject/lesson/7842/main/268289/">https://resh.edu.ru/subject/lesson/7842/main/268289/</a> <a href="https://www.youtube.com/watch?v=SJO COVu_IiE">https://www.youtube.com/watch?v=SJO COVu_IiE</a>
Итого по разделу		6	0	3	0			
<b>Раздел 2. Практическая ботаника</b>								
2.1.	Практическая ботаника	10	1	4	1	Характеризовать различных представителей царства Растения. Определять предмет науки ботаники. Описывать историю развития науки о растениях. Распознавать и характеризовать растения различных жизненных форм.	Международный день школьных библиотек.	<a href="https://www.youtube.com/watch?v=ptG-WEEDaY8&amp;list=PLvtJKssE5Nrg7rf3tTb0h5X2G61daV8cr&amp;index=11">https://www.youtube.com/watch?v=ptG-WEEDaY8&amp;list=PLvtJKssE5Nrg7rf3tTb0h5X2G61daV8cr&amp;index=11</a>
Итого по разделу		10	1	4	1			
<b>Раздел 3. Практическая зоология</b>								
3.1	Практическая зоология	10	0	4	1	Выявлять признаки сходства и различия животных и растений. Приводить примеры различных представителей царства Животные. Анализировать и оценивать роль животных в экосистемах, в жизни человека. Сравнивать и характеризовать внешние признаки животных различных сред обитания по рисункам	Интеллектуальные интернет – конкурсы («Учи. Ру», «Я-класс», «Российская электронная школа» и др.)	<a href="https://resh.edu.ru/subject/lesson/2466/main/">https://resh.edu.ru/subject/lesson/2466/main/</a>
Итого по разделу		10	0	4	1			
<b>Раздел 4. Биопрактикум</b>								
4.1	Биопрактикум	8	1	4	2	Характеризовать основы исследовательской и проектной деятельности по изучению организмов различных царств живой природы, включая умения формулировать задачи, представлять работу на защиту и защищать ее.	Урок открытых мыслей	<a href="http://www.gnpbu.ru/web_resurs/Estestv_nauki_">http://www.gnpbu.ru/web_resurs/Estestv_nauki_</a>

Итого по разделу	8	1	4	2			
ОБЩЕЕ КОЛИЧЕСТВО ЧАСОВ ПО ПРОГРАММЕ	34	2	15	3			

## 2.1.21. ОБЖ: МОЯ БЕЗОПАСНОСТЬ

Рабочая программа по учебному курсу «Основы безопасности жизнедеятельности: моя безопасность» для 5-6 классов составлена на основе Требований к результатам освоения основной образовательной программы основного общего образования, представленных в обновленном Федеральном государственном образовательном стандарте основного общего образования (ФГОС ООО), основной образовательной программы школы, программы воспитания МАОУ «Ефимовская СОШ»

### ПОЯСНИТЕЛЬНАЯ ЗАПИСКА

---

Программа направлена на формирование базового уровня культуры безопасности жизнедеятельности в соответствии с современными потребностями личности, общества и государства у учащихся и организацию изучения ОБЖ на деятельностной основе. В программе учитываются возможности предмета в реализации Требований ФГОС ООО к планируемым, личностным и метапредметным результатам обучения, а также реализация межпредметных связей естественно-научных учебных предметов на уровне основного общего образования.

Программой предусматривается использование практико-ориентированных интерактивных форм организации учебных занятий с возможностью применения тренажерных систем и виртуальных моделей.

### ОБЩАЯ ХАРАКТЕРИСТИКА УЧЕБНОГО КУРСА «ОСНОВЫ БЕЗОПАСНОСТИ ЖИЗНЕДЕЯТЕЛЬНОСТИ: МОЯ БЕЗОПАСНОСТЬ».

#### 5—6 КЛАССЫ

Учебный курс «Основы безопасности жизнедеятельности: моя безопасность» предназначен для формирования личных и социально значимых качеств учащихся, направленных на повышение уровня защищённости жизненно важных интересов личности, общества, государства от внешних и внутренних угроз, в том числе от отрицательного влияния человеческого фактора на общественную безопасность.

Изучение курса способствует формированию у обучающихся в 5—6 классах основ индивидуальной культуры безопасности жизнедеятельности, необходимой человеку для жизни в условиях техногенной, природной, социальной и информационной сфер деятельности на современном этапе. В процессе освоения предмета обучающиеся приобретут необходимые знания, умения, навыки и сформируют компетенции для обеспечения безопасной жизнедеятельности в обществе в условиях современного мира, в том числе с учётом региональных особенностей.

Учитывая требования Федерального государственного образовательного стандарта основного общего образования и положения Концепции преподавания основ безопасности жизнедеятельности, в ходе преподавания предмета целесообразно использовать сочетание новых и традиционных подходов к изучению вопросов комплексной безопасности личности, общества и государства в различных сферах, в том числе в социальной среде: противодействие вовлечению в деструктивные молодёжные сообщества, обеспечение информационной безопасности, а также защита прав потребителей. Особое

внимание уделяется анти-экстремистской и антитеррористической безопасности, а также общегосударственной системе защиты личности, общества, государства от террористических угроз.

Обучение по данной программе будет способствовать выработке у учащихся умений распознавать угрозы, нейтрализовать конфликтные ситуации, решать сложные вопросы социального характера, грамотно вести себя при возникновении чрезвычайных ситуаций природного и техногенного характера.

Основная цель курса — научить подростков предвидеть опасность, по возможности её избегать, при необходимости действовать со знанием дела.

Достижение планируемых результатов реализуется путём решения ряда учебных задач, которые определяют общие направления формирования содержания курса «Основы безопасности жизнедеятельности: моя безопасность» в рамках отдельных положений стратегических национальных приоритетов, определённых Стратегией национальной безопасности Российской Федерации: сбережение народа России и развитие человеческого потенциала; оборона страны; государственная и общественная безопасность; информационная безопасность; экономическая безопасность; научно-технологическое развитие; экологическая безопасность и рациональное природопользование; защита традиционных российских духовно-нравственных ценностей, культуры и исторической памяти; стратегическая стабильность и взаимовыгодное международное сотрудничество.

В ходе освоения содержания предмета обучающиеся сформируют индивидуальные социальные качества, компетентности, что окажет важное влияние на их подготовку к самостоятельной жизнедеятельности в современном обществе в реальных условиях окружающего мира.

## ЦЕЛИ ИЗУЧЕНИЯ УЧЕБНОГО ПРЕДМЕТА

### «ОСНОВЫ БЕЗОПАСНОСТИ ЖИЗНЕДЕЯТЕЛЬНОСТИ: МОЯ БЕЗОПАСНОСТЬ»

Цель изучения учебного курса на уровне основного общего образования:

- научить подростков предвидеть опасность, по возможности её избегать, при необходимости действовать со знанием дела;
- сформировать у них культуру безопасности жизнедеятельности в соответствии с современными потребностями личности, общества и государства, что предполагает:
- формирование активной жизненной позиции, осознанное понимание значимости личного безопасного поведения в интересах безопасности личности, общества и государства;
- знание и понимание роли государства и общества в решении задач обеспечения национальной безопасности и защиты населения от опасных и чрезвычайных ситуаций природного, техногенного и социального характера.

## МЕСТО ПРЕДМЕТА В УЧЕБНОМ ПЛАНЕ

Изучение учебного курса «ОБЖ: моя безопасность» в соответствии с данной программой планируется в 5—6 классах (всего 68 часов). В целях обеспечения индивидуальных потребностей обучающихся в формировании культуры безопасности жизнедеятельности на основе расширения знаний и умений, углубленного понимания значимости безопасного поведения в условиях опасных и чрезвычайных ситуаций для личности, общества и государства предмет изучается в 5—6

классах из расчета 1 час в неделю за счет использования части учебного плана, формируемого участниками образовательных отношений (всего 68 часов).

## СОДЕРЖАНИЕ УЧЕБНОГО КУРСА «ОСНОВЫ БЕЗОПАСНОСТИ ЖИЗНЕДЕЯТЕЛЬНОСТИ: МОЯ БЕЗОПАСНОСТЬ»

---

5 класс

### МОДУЛЬ № 1 «КУЛЬТУРА БЕЗОПАСНОСТИ ЖИЗНЕДЕЯТЕЛЬНОСТИ В СОВРЕМЕННОМ ОБЩЕСТВЕ»

Понятия «безопасность», «безопасность жизнедеятельности». Правила безопасности жизни. Система государственной защиты в области безопасности.

Структура единой государственной системы предупреждения и ликвидации чрезвычайных ситуаций (РСЧС). Силы и средства РСЧС.

### МОДУЛЬ № 2 «ЗДОРОВЬЕ И КАК ЕГО СОХРАНИТЬ»

Понятия «здоровье», «здоровый образ жизни». Физическое здоровье.

Режим дня. Отдых. Сон. Близорукость и дальнозоркость. Малоподвижный образ жизни. Двигательная активность. Закаливание и закаливающие процедуры. Питание. Вода, белки, витамины, жиры, минеральные вещества, углеводы. Определение понятия «гигиена». Уход за зубами. Уход за кожей. Выбор одежды по сезону. Правила гигиены на каждый день.

Факторы, способствующие сбережению здоровья (правильное питание, закаливание организма).

Факторы, разрушающие здоровье (долгое сидение за компьютером, избыточный вес).

### МОДУЛЬ № 3 «БЕЗОПАСНОСТЬ НА ТРАНСПОРТЕ»

Общественный транспорт и правила для его пассажиров. Школьный автобус и правила пользования им. Правила для пассажиров трамваев, троллейбусов, автобусов, метрополитена.

Регулирование дорожного движения. Дорожная разметка. Пешеходные переходы (регулируемые и нерегулируемые). Пешеходная, велопешеходная и велосипедная дорожки. Дорожные знаки (восемь групп). Транспортные и пешеходные светофоры. Сигналы светофоров. Сигналы регулировщика. Движение пешеходов в городе и по загородным дорогам.

Безопасность на авиационном и водном транспорте. Правила поведения при возникновении аварийной ситуации в самолете. Безопасность пассажиров морских и речных судов. Безопасность в метрополитене.

### МОДУЛЬ № 4 «БЕЗОПАСНОСТЬ В БЫТУ»

Особенности сельских поселений. Особенности городов как среды обитания (смог, переработка и хранение бытовых отходов, шум и другие проблемы).

Правила вызова экстренных служб. Единый номер 112. Источники опасности в современном жилище. Бытовой газ — источник повышенной опасности. Гигиена жилища.

Основные правила безопасности в подъезде и лифте. Основные правила безопасного поведения на игровой площадке.

Меры предосторожности при использовании электроприборов.

Пользование водопроводом, канализацией и мусоропроводом. Правила поведения при пожаре в квартире. Пожар на кухне, на балконе. Меры предосторожности при работе с печью.

Основные причины пожара в общественных зданиях. Основные поражающие факторы пожара. Как вести себя при пожаре в общественном месте.

## МОДУЛЬ № 5 «БЕЗОПАСНОСТЬ В СОЦИУМЕ»

Понятие «криминогенная ситуация». Разновидности преступлений. Правила безопасного поведения на улице, в образовательной организации, дома. Криминальные угрозы, как их избежать.

Методы снижения влияния стресса на поведение и общее состояние человека.

Как избежать конфликтной ситуации. Признаки агрессивного поведения у подростков.

## МОДУЛЬ № 6 «ОСНОВЫ ПРОТИВОДЕЙСТВИЯ ЭКСТРЕМИЗМУ И ТЕРРОРИЗМУ»

Захват в заложники. Правила поведения при захвате самолета террористами. Обеспечение безопасности при перестрелке.

## МОДУЛЬ № 7 «БЕЗОПАСНОСТЬ В ИНФОРМАЦИОННОМ ПРОСТРАНСТВЕ»

Основные источники информации.

Понятия «информационная среда», «информационная безопасность». Понятие «киберзависимость». Правила безопасности для защиты от информационных угроз и опасностей.

Информационная безопасность детей. Угроза информационной безопасности. Основные правила поведения в социальных сетях.

## МОДУЛЬ № 8 «ОСНОВЫ МЕДИЦИНСКИХ ЗНАНИЙ»

Цель оказания первой помощи. Неотложные состояния, при которых необходимо оказывать помощь. Телефоны для вызова скорой медицинской помощи. Средства из домашней аптечки, которые нужно использовать при оказании первой помощи.

Виды кровотечения. Способы временной остановки наружного кровотечения. Оказание первой помощи при носовом кровотечении.

Способы транспортировки пострадавшего.

Народные средства для остановки кровотечения.

## МОДУЛЬ № 9 «БЕЗОПАСНОСТЬ В ОБЩЕСТВЕННЫХ МЕСТАХ»

Безопасность на улице. Как обеспечить свою безопасность в квартире. Безопасность на уроках и переменах. Безопасность на практических занятиях.

## МОДУЛЬ № 10 «ВЗАИМОДЕЙСТВИЕ ЛИЧНОСТИ, ОБЩЕСТВА И ГОСУДАРСТВА В ОБЕСПЕЧЕНИИ БЕЗОПАСНОСТИ ЖИЗНИ И ЗДОРОВЬЯ НАСЕЛЕНИЯ»

Средства индивидуальной защиты населения от АХОВ.

## МОДУЛЬ № 11 «ЭКОЛОГИЧЕСКАЯ БЕЗОПАСНОСТЬ»

Загрязнение атмосферы. Загрязнение почв. Загрязнение вод. Типовые приборы контроля качества окружающей среды и продуктов питания.

Безопасное поведение в местах с загрязненной атмосферой. Безопасное поведение в местах с загрязненной водой. Безопасное поведение в местах с загрязненной почвой.

6 класс

## МОДУЛЬ № 1 «КУЛЬТУРА БЕЗОПАСНОСТИ ЖИЗНЕДЕЯТЕЛЬНОСТИ В СОВРЕМЕННОМ ОБЩЕСТВЕ»

Чрезвычайные ситуации природного характера. Чрезвычайные ситуации техногенного характера. Чрезвычайные ситуации социального характера.

Опасные и чрезвычайные ситуации. Источники опасных ситуаций. Влияние человеческого фактора на возникновение опасных ситуаций.

Понятия «безопасность», «безопасность жизнедеятельности». Правила безопасности жизни. Система государственной защиты в области безопасности.

## МОДУЛЬ № 2 «ЗДОРОВЬЕ И КАК ЕГО СОХРАНИТЬ»

Режим дня. Отдых. Сон. Правильная и неправильная осанка. Близорукость и дальновзоркость. Развитие физических качеств (сила, быстрота, выносливость). Малоподвижный образ жизни. Двигательная активность. Закаливание и закаливающие процедуры. Питание. Вода, белки, витамины, жиры, минеральные вещества, углеводы. Определение понятия «гигиена».

Уход за зубами. Уход за кожей. Выбор одежды по сезону. Правила гигиены на каждый день.

## МОДУЛЬ № 3 «БЕЗОПАСНОСТЬ НА ТРАНСПОРТЕ»

Пешеходная, велопешеходная и велосипедная дорожки. Дорожные знаки (восемь групп). Транспортные и пешеходные светофоры. Сигналы светофоров. Сигналы регулировщика. Движение пешеходов в городе и по загородным дорогам.

## МОДУЛЬ № 4 «ОСНОВЫ ПРОТИВОДЕЙСТВИЯ ЭКСТРЕМИЗМУ И ТЕРРОРИЗМУ»



Обнаружение подозрительного предмета, который может оказаться взрывным устройством. Захват в заложники. Правила поведения при захвате самолета террористами. Признаки наличия взрывного устройства.

#### МОДУЛЬ № 5 «БЕЗОПАСНОСТЬ В ПРИРОДНОЙ СРЕДЕ»

Однодневные и многодневные, местные и дальние туристские походы. Основные меры безопасности в туристских походах.

Ориентирование по солнцу. Ориентирование по природным признакам. Ориентирование по местным признакам. Способы определения сторон горизонта по компасу, небесным светилам и карте.

Руководитель похода и его обязанности. Санитар и его обязанности. Состав аптечки первой помощи (походной аптечки). Туристское снаряжение в зависимости от вида похода.

Виды костров. Правила разведения костров.

Признаки приближающейся грозы. Безопасное поведение во время грозы.

Пеший поход. Ведущий турист. Замыкающий турист. Техника движения по равнинной и пересеченной местности. Устройство бивака. Сооружение временного жилища при автономном существовании. Способы добывания огня. Съедобные растения, грибы, орехи. Очистка и обеззараживание воды. Средства аварийной сигнализации.

#### МОДУЛЬ № 6 «ОСНОВЫ МЕДИЦИНСКИХ ЗНАНИЙ»

Способы транспортировки пострадавшего

Понятия «ушиб», «травма», «перелом». Первая помощь. Первая помощь при электротравме.

Переломы, вывихи, растяжения

Первая помощь при переохлаждении, отморожении и ожоге. Психологическая поддержка пострадавшего.

#### МОДУЛЬ № 7 «ВЗАИМОДЕЙСТВИЕ ЛИЧНОСТИ, ОБЩЕСТВА И ГОСУДАРСТВА В ОБЕСПЕЧЕНИИ БЕЗОПАСНОСТИ ЖИЗНИ И ЗДОРОВЬЯ НАСЕЛЕНИЯ»

Источники химической опасности для населения. Правила поведения в зоне химической аварии. Правила поведения при движении по зараженной территории. Средства индивидуальной защиты населения от АХОВ.

#### ПЛАНИРУЕМЫЕ РЕЗУЛЬТАТЫ ОСВОЕНИЯ УЧЕБНОГО КУРСА «ОСНОВЫ БЕЗОПАСНОСТИ ЖИЗНЕДЕЯТЕЛЬНОСТИ: МОЯ БЕЗОПАСНОСТЬ» НА УРОВНЕ ОСНОВНОГО ОБЩЕГО ОБРАЗОВАНИЯ

Личностные результаты достигаются в единстве учебной и воспитательной деятельности в соответствии с традиционными российскими социокультурными духовно-нравственными ценностями, принятыми в обществе правилами и нормами поведения. Способствуют процессам самопознания, самовоспитания и саморазвития, формирования внутренней позиции личности и проявляются в индивидуальных социальнозначимых качествах, которые выражаются прежде всего в готовности обучающихся к саморазвитию, самостоятельности, инициативе и личностному самоопределению; осмысленному ведению здорового и безопасного образа жизни и соблюдению

правил экологического поведения; к целенаправленной социальнозначимой деятельности; принятию внутренней позиции личности как особого ценностного отношения к себе, к окружающим людям и к жизни в целом.

Личностные результаты, формируемые в ходе изучения учебного предмета ОБЖ, должны отражать готовность обучающихся руководствоваться системой позитивных ценностных ориентаций и расширение опыта деятельности на ее основе.

Патриотическое воспитание:

- осознание российской гражданской идентичности в поли-культурном и многоконфессиональном обществе, проявление интереса к познанию родного языка, истории, культуры Российской Федерации, своего края, народов России;
- ценностное отношение к достижениям своей Родины — России, к науке, искусству, спорту, технологиям, боевым подвигам и трудовым достижениям народа;
- уважение к символам России, государственным праздникам, историческому и природному наследию и памятникам, традициям разных народов, проживающих в родной стране.

2.Гражданское воспитание:

- готовность к выполнению обязанностей гражданина и реализации его прав, уважение прав, свобод и законных интересов других людей;
- активное участие в жизни семьи, организации, местного сообщества, родного края, страны;
- неприятие любых форм экстремизма, дискриминации; понимание роли различных социальных институтов в жизни человека;
- представление об основных правах, свободах и обязанностях гражданина, социальных нормах и правилах межличностных отношений в поликультурном и многоконфессиональном обществе;
- представление о способах противодействия коррупции; готовность к разнообразной совместной деятельности, стремление к взаимопониманию и взаимопомощи, активное участие в школьном самоуправлении;
- готовность к участию в гуманитарной деятельности (волонтерство, помощь людям, нуждающимся в ней).

Духовно-нравственное воспитание:

- ориентация на моральные ценности и нормы в ситуациях нравственного выбора;
- готовность оценивать свое поведение и поступки, а также поведение и поступки других людей с позиции нравственных и правовых норм с учетом осознания последствий поступков; активное неприятие асоциальных поступков, свобода и ответственность личности в условиях индивидуального и общественного пространства.

Эстетическое воспитание:

- формирование гармоничной личности, формирование способности воспринимать, ценить и создавать прекрасное в повседневной жизни;
- понимание взаимозависимости счастливого юношества и безопасного личного поведения в повседневной жизни.

Ценности научного познания:

- ориентация в деятельности на современную систему научных представлений об основных закономерностях развития человека, природы и общества, взаимосвязях человека с природной и социальной средой;

- овладение языковой и читательской культурой как средством познания мира;

- овладение основными навыками исследовательской деятельности, установка на осмысление опыта, наблюдений, поступков и стремление совершенствовать пути достижения индивидуального и коллективного благополучия.

Физическое воспитание:

- формирование культуры здоровья и эмоционального благополучия:

- осознание ценности жизни;

- ответственное отношение к своему здоровью и установка на здоровый образ жизни (здоровое питание, соблюдение гигиенических правил, сбалансированный режим занятий и отдыха, регулярная физическая активность);

- осознание последствий и неприятие вредных привычек (употребление алкоголя, наркотиков, курение) и иных форм вреда для физического и психического здоровья; соблюдение правил безопасности, в том числе навыков безопасного поведения в интернет-среде;

- способность адаптироваться к стрессовым ситуациям и меняющимся социальным, информационными природным условиям, в том числе осмысливая собственный опыт и выстраивая дальнейшие цели;

- умение принимать себя и других, не осуждая;

- умение осознавать свое эмоциональное состояние и эмоциональное состояние других людей, умение управлять собственным эмоциональным состоянием;

- сформированность навыка рефлексии, признание своего права на ошибку и такого же права другого человека.

7.Трудовое воспитание:

- установка на активное участие в решении практических задач (в рамках семьи, организации, города, края) технологической и социальной направленности, способность инициировать, планировать и самостоятельно выполнять такого рода деятельность;

- интерес к практическому изучению профессий и труда различного рода, в том числе на основе применения изучаемого предметного знания;

- осознание важности обучения на протяжении всей жизни для успешной профессиональной деятельности и развитие необходимых умений для этого;

- готовность адаптироваться в профессиональной среде; уважение к труду и результатам трудовой деятельности; осознанный выбор и построение индивидуальной траектории образования и жизненных планов с учетом личных и общественных интересов и потребностей.

8.Экологическое воспитание:

- ориентация на применение знаний из социальных и естественных наук для решения задач в области окружающей среды, планирования поступков и оценки их возможных последствий для окружающей среды;

- повышение уровня экологической культуры, осознание глобального характера экологических проблем и путей их решения;
- активное неприятие действий, приносящих вред окружающей среде;
- осознание своей роли как гражданина и потребителя в условиях взаимосвязи природной, технологической и социальной сред; готовность к участию в практической деятельности экологической направленности.

Метапредметные результаты характеризуют сформированность у обучающихся межпредметных понятий (используются результаты освоения программы основного общего образования) и должны отражать овладение универсальными учебными познавательными действиями.

Базовые логические действия:

выявлять и характеризовать существенные признаки объектов (явлений);

устанавливать существенный признак классификации, основания для обобщения и сравнения, критерии проводимого анализа;

с учетом предложенной задачи выявлять закономерности и противоречия в рассматриваемых фактах, данных и наблюдениях; предлагать критерии для выявления закономерностей и противоречий;

выявлять дефициты информации, данных, необходимых для решения поставленной задачи;

выявлять причинно-следственные связи при изучении явлений и процессов; делать выводы с использованием дедуктивных и индуктивных умозаключений, умозаключений по аналогии, формулировать гипотезы о взаимосвязях;

самостоятельно выбирать способ решения учебной задачи (сравнивать несколько вариантов решения, выбирать наиболее подходящий с учетом самостоятельно выделенных критериев).

Базовые исследовательские действия:

использовать вопросы как исследовательский инструмент познания;

формулировать вопросы, фиксирующие разрыв между реальным и желательным состоянием ситуации, объекта, самостоятельно устанавливать искомое и данное;

формировать гипотезу об истинности собственных суждений и суждений других, аргументировать свою позицию, мнение;

проводить по самостоятельно составленному плану опыт, несложный эксперимент, небольшое исследование по установлению особенностей объекта изучения, причинно-следственных связей и зависимостей объектов между собой;

оценивать применимость и достоверность информации, полученной в ходе исследования (эксперимента);

самостоятельно формулировать обобщения и выводы по результатам проведенного наблюдения, опыта, исследования, владеть инструментами оценки достоверности полученных выводов и обобщений;

прогнозировать возможное дальнейшее развитие процессов, событий и их последствия в аналогичных или сходных ситуациях, а также выдвигать предположения об их развитии в новых условиях и контекстах.

#### Работа с информацией:

- применять различные методы, инструменты и запросы при поиске и отборе информации или данных из источников с учетом предложенной учебной задачи и заданных критериев;
- выбирать, анализировать, систематизировать и интерпретировать информацию различных видов и форм представления;
- находить сходные аргументы (подтверждающие или опровергающие одну и ту же идею, версию) в различных информационных источниках;
- самостоятельно выбирать оптимальную форму представления информации и иллюстрировать решаемые задачи несложными схемами, диаграммами, иной графикой и их комбинациями;
- оценивать надежность информации по критериям, предложенным педагогическим работником или сформулированным самостоятельно;
- эффективно запоминать и систематизировать информацию.

Овладение системой универсальных учебных познавательных действий обеспечивает сформированность когнитивных навыков у обучающихся.

Овладение универсальными учебными коммуникативными действиями.

#### Общение:

- воспринимать и формулировать суждения, выражать эмоции в соответствии с целями и условиями общения;
- выражать себя (свою точку зрения) в устных и письменных текстах;
- распознавать невербальные средства общения, понимать значение социальных знаков, знать и распознавать предпосылки конфликтных ситуаций и смягчать конфликты, вести переговоры;
- понимать намерения других, проявлять уважительное отношение к собеседнику и в корректной форме формулировать свои возражения;
- в ходе диалога и (или) дискуссии задавать вопросы по существу обсуждаемой темы и высказывать идеи, нацеленные на решение задачи и поддержание благожелательности общения;
- сопоставлять свои суждения с суждениями других участников диалога, обнаруживать различие и сходство позиций;
- публично представлять результаты выполненного опыта (эксперимента, исследования, проекта);
- самостоятельно выбирать формат выступления с учетом задач презентации и особенностей аудитории и в соответствии с ним составлять устные и письменные тексты с использованием иллюстративных материалов.

#### Совместная деятельность:

- понимать и использовать преимущества командной и индивидуальной работы при решении конкретной проблемы, обосновывать необходимость применения групповых форм взаимодействия при решении поставленной задачи;

- принимать цель совместной деятельности, коллективно строить действия по ее достижению: распределять роли, договариваться, обсуждать процесс и результат совместной работы; уметь обобщать мнения нескольких людей, проявлять готовность руководить, выполнять поручения, подчиняться;
- планировать организацию совместной работы, определять свою роль (с учетом предпочтений и возможностей всех участников взаимодействия), распределять задачи между членами команды, участвовать в групповых формах работы (обсуждения, обмен мнений, «мозговые штурмы» и иные);
- выполнять свою часть работы, достигать качественного результата по своему направлению и координировать свои действия с другими членами команды;
- оценивать качество своего вклада в общий продукт по критериям, самостоятельно сформулированным участниками взаимодействия; сравнивать результаты с исходной задачей и вклад каждого члена команды в достижение результатов, разделять сферу ответственности и проявлять готовность к представлению отчета перед группой.

Овладение системой универсальных учебных коммуникативных действий обеспечивает сформированность социальных навыков и эмоционального интеллекта обучающихся.

Овладение универсальными учебными регулятивными действиями.

Самоорганизация:

- выявлять проблемы для решения в жизненных и учебных ситуациях;
- ориентироваться в различных подходах принятия решений (индивидуальное, принятие решения в группе, принятие решений группой);
- самостоятельно составлять алгоритм решения задачи (или его часть), выбирать способ решения учебной задачи с учетом имеющихся ресурсов и собственных возможностей, аргументировать предлагаемые варианты решений;
- составлять план действий (план реализации намеченного алгоритма решения), корректировать предложенный алгоритм с учетом получения новых знаний об изучаемом объекте;
- делать выбор и принимать ответственность за решение.

Самоконтроль:

- владеть способами самоконтроля, самомотивации и рефлексии;
- давать адекватную оценку ситуации и предлагать план ее изменения;
- учитывать контекст и предвидеть трудности, которые могут возникнуть при решении учебной задачи, адаптировать решение к меняющимся обстоятельствам;
- объяснять причины достижения (недостижения) результатов деятельности, давать оценку приобретенному опыту, уметь находить позитивное в произошедшей ситуации;
- вносить коррективы в деятельность на основе новых обстоятельств, изменившихся ситуаций, установленных ошибок, возникших трудностей;
- оценивать соответствие результата цели и условиям.

Эмоциональный интеллект:

- различать, называть и управлять собственными эмоциями и эмоциями других;
- выявлять и анализировать причины эмоций;
- ставить себя на место другого человека, понимать мотивы и намерения другого;
- регулировать способ выражения эмоций.

Принятие себя и других:

- осознанно относиться к другому человеку, его мнению;
- признавать свое право на ошибку и такое же право другого; принимать себя и других, неосуждая;
- открытость для себя и других;
- осознавать невозможность контролировать все вокруг.

Предметные результаты характеризуют сформированность у обучающихся основ культуры безопасности жизнедеятельности и проявляются в способности построения и следования модели индивидуального безопасного поведения и опыте ее применения в повседневной жизни.

Приобретаемый опыт проявляется в понимании существующих проблем безопасности и усвоении обучающимися минимума основных ключевых понятий, которые в дальнейшем будут использоваться без дополнительных разъяснений, в приобретении систематизированных знаний основ комплексной безопасности личности, общества и государства, индивидуальной системы здорового образа жизни, антиэкстремистского мышления и антитеррористического поведения, овладении базовыми медицинскими знаниями и практическим и умениями безопасного поведения в повседневной жизни.

Предметные результаты по предметной области «Физическая культура и основы безопасности жизнедеятельности» должны обеспечивать:

сформированность культуры безопасности жизнедеятельности на основе освоенных знаний и умений, системного и комплексного понимания значимости безопасного поведения в условиях опасных и чрезвычайных ситуаций для личности, общества и государства;

сформированность социально ответственного отношения к ведению здорового образа жизни, исключающего употребление наркотиков, алкоголя, курения и нанесения иного вреда собственному здоровью и здоровью окружающих;

сформированность активной жизненной позиции, умений и навыков личного участия в обеспечении мер безопасности личности, общества и государства;

понимание и признание особой роли России в обеспечении государственной и международной безопасности, обороны страны, в противодействии основным вызовам современности: терроризму, экстремизму, незаконному распространению наркотических средств;

сформированность чувства гордости за свою Родину, ответственного отношения к выполнению конституционного долга—защите Отечества;

знание и понимание роли государства и общества в решении задачи обеспечения национальной безопасности и защиты населения от опасных и чрезвычайных ситуаций природного, техногенного и социального (в том числе террористического) характера;

понимание причин, механизмов возникновения и последствий распространенных видов опасных и чрезвычайных ситуаций, которые могут произойти во время пребывания в различных средах (в помещении, на улице, на природе, в общественных местах и на массовых мероприятиях, при коммуникации, при воздействии рисков культурной среды);

овладение знаниями и умениями применять меры и средства индивидуальной защиты, приемы рационального и безопасного поведения в опасных и чрезвычайных ситуациях;

освоение основ медицинских знаний и владение умениями оказывать первую помощь пострадавшим при потере сознания, остановке дыхания, наружных кровотечениях, попадании инородных тел в верхние дыхательные пути, травмах различных областей тела, ожогах, отморожениях, отравлениях;

умение оценивать и прогнозировать неблагоприятные факторы обстановки и принимать обоснованные решения в опасной (чрезвычайной) ситуации с учетом реальных условий и возможностей;

освоение основ экологической культуры, методов проектирования собственной безопасной жизнедеятельности с учетом природных, техногенных и социальных рисков на территории проживания;

овладение знаниями и умениями предупреждать опасные и чрезвычайные ситуации во время пребывания в различных средах (в помещении, на улице, на природе, в общественных местах и на массовых мероприятиях, при коммуникации, при воздействии рисков культурной среды).

Предлагается распределение предметных результатов, формируемых в ходе изучения учебного курса, сгруппировать по учебным модулям.

5 класс

#### МОДУЛЬ № 1. «КУЛЬТУРА БЕЗОПАСНОСТИ ЖИЗНЕДЕЯТЕЛЬНОСТИ В СОВРЕМЕННОМ ОБЩЕСТВЕ»:

формировать культуру безопасности жизнедеятельности на основе освоенных знаний и умений, понимать значимость безопасного поведения в условиях опасных и чрезвычайных ситуаций.

#### МОДУЛЬ №2. «ЗДОРОВЬЕ И КАК ЕГО СОХРАНИТЬ»:

раскрывать понятия здоровья, здорового образа жизни;

объяснять факторы, негативно влияющие на здоровье;

соблюдать правила личной гигиены;

раскрывать понятия заболеваний, зависящих от образа жизни (физических нагрузок, режима труда и отдыха, питания, психического здоровья и психологического благополучия).

#### МОДУЛЬ № 3. «БЕЗОПАСНОСТЬ НА ТРАНСПОРТЕ»:

классифицировать виды опасностей на транспорте (наземный, подземный, железнодорожный, водный, воздушный);



соблюдать правила дорожного движения, установленные для пешехода, пассажира, водителя велосипеда и иных средств передвижения.

#### МОДУЛЬ № 4. «БЕЗОПАСНОСТЬ В БЫТУ»:

объяснять особенности жизнеобеспечения жилища;

классифицировать источники опасности в быту (пожароопасные предметы, электроприборы, газовое оборудование, бытовая химия, медикаменты);

знать права, обязанности и ответственность граждан в области пожарной безопасности;

соблюдать правила безопасного поведения, позволяющие предупредить возникновение опасных ситуаций в быту;

знать о правилах вызова экстренных служб и ответственности за ложные сообщения;

безопасно действовать при возникновении аварийных ситуаций техногенного происхождения в коммунальных системах жизнеобеспечения (водо- и газоснабжение, канализация, электроэнергетические и тепловые сети);

безопасно действовать при пожаре в жилых и общественных зданиях, в том числе правильно использовать первичные средства пожаротушения.

#### МОДУЛЬ № 5. «БЕЗОПАСНОСТЬ В СОЦИУМЕ»:

овладеть правилами безопасного поведения при встрече с преступной средой;

овладеть знаниями и умениями применять меры и средства индивидуальной защиты, приемы рационального и безопасного поведения в опасных и чрезвычайных ситуациях;

уметь избегать конфликтных ситуаций.

#### МОДУЛЬ № 6. «ОСНОВЫ ПРОТИВОДЕЙСТВИЯ ЭКСТРЕМИЗМУ И ТЕРРОРИЗМУ»:

объяснять понятия «экстремизм» и «терроризм»;

безопасно действовать в условиях совершения террористического акта, в том числе при захвате и освобождении заложников.

#### МОДУЛЬ № 7. «БЕЗОПАСНОСТЬ В ИНФОРМАЦИОННОМ ПРОСТРАНСТВЕ»:

овладеть понятиями информационной среды, киберзависимости;

владеть правилами безопасности от информационных угроз.

#### МОДУЛЬ № 8. «ОСНОВЫ МЕДИЦИНСКИХ ЗНАНИЙ»:

освоить основы медицинских знаний и овладеть умениями оказывать первую помощь пострадавшим при наружных кровотечениях.

#### МОДУЛЬ № 9. «БЕЗОПАСНОСТЬ В ОБЩЕСТВЕННЫХ МЕСТАХ»:

овладеть знаниями и умениями предупреждения опасных и чрезвычайных ситуаций во время пребывания на улице, в общественном транспорте.

#### МОДУЛЬ № 10. «ВЗАИМОДЕЙСТВИЕ ЛИЧНОСТИ, ОБЩЕСТВА И ГОСУДАРСТВА В ОБЕСПЕЧЕНИИ БЕЗОПАСНОСТИ ЖИЗНИ И ЗДОРОВЬЯ НАСЕЛЕНИЯ»:

владеть способами безопасного поведения во время аварий, взрывов и других чрезвычайных ситуациях.

#### МОДУЛЬ № 11. «ЭКОЛОГИЧЕСКАЯ БЕЗОПАСНОСТЬ»:

знать источники загрязнения окружающей среды;

знать правила безопасного поведения в зараженной местности.

6 класс

#### МОДУЛЬ № 1 «КУЛЬТУРА БЕЗОПАСНОСТИ ЖИЗНЕДЕЯТЕЛЬНОСТИ В СОВРЕМЕННОМ ОБЩЕСТВЕ»:

формировать культуру безопасности жизнедеятельности на основе освоенных знаний и умений;

понимать значимость безопасного поведения в условиях опасных и чрезвычайных ситуаций.

#### МОДУЛЬ № 2 «ЗДОРОВЬЕ И КАК ЕГО СОХРАНИТЬ»:

сформировать социально ответственное отношение к ведению здорового образа жизни;

соблюдать правила личной гигиены.

#### МОДУЛЬ № 3 «БЕЗОПАСНОСТЬ НА ТРАНСПОРТЕ»:

объяснять значение предупреждающих знаков;

знать правила дорожного движения, уметь ими пользоваться.

#### МОДУЛЬ № 4 «ОСНОВЫ ПРОТИВОДЕЙСТВИЯ ЭКСТРЕМИЗМУ И ТЕРРОРИЗМУ»:

безопасно действовать в ситуациях, связанных с террористической безопасностью.

#### МОДУЛЬ № 5 «БЕЗОПАСНОСТЬ В ПРИРОДНОЙ СРЕДЕ»:

овладеть знаниями безопасного поведения на природе;

уметь ориентироваться по природным признакам;

безопасно действовать при автономном существовании: уметь добывать огонь, знать растения, грибы, которые можно употреблять в пищу.

#### МОДУЛЬ № 6 «ОСНОВЫ МЕДИЦИНСКИХ ЗНАНИЙ»:

освоить основы медицинских знаний и овладеть умениями оказывать первую помощь пострадавшим при травмах различных областей тела, ожогах, отморожениях.

#### МОДУЛЬ № 7 «ВЗАИМОДЕЙСТВИЕ ЛИЧНОСТИ, ОБЩЕСТВА И ГОСУДАРСТВА В ОБЕСПЕЧЕНИИ БЕЗОПАСНОСТИ ЖИЗНИ И ЗДОРОВЬЯ НАСЕЛЕНИЯ»:

знать средства индивидуальной защиты, уметь ими пользоваться.



ТЕМАТИЧЕСКОЕ ПЛАНИРОВАНИЕ 5 КЛАСС

№ п/п	Наименование разделов и тем программы	Количество часов			Виды деятельности	Модуль воспитательной программы «Школьный урок»	Электронные (цифровые) образовательные ресурсы
		Всего	Контрольные	Практические			
	МОДУЛЬ № 1 «КУЛЬТУРА БЕЗОПАСНОСТИ ЖИЗНЕДЕЯТЕЛЬНОСТИ В СОВРЕМЕННОМ ОБЩЕСТВЕ»						<a href="http://www.bez.econavt.ru">http://www.bez.econavt.ru</a> Безопасность жизнедеятельности школы
1	Введение. Почему нужно изучать предмет «Основы безопасности жизнедеятельности».	1			Характеризуют опасные ситуации. Формулируют определение понятия «культура безопасности жизнедеятельности». Анализируют уровни формирования культуры безопасности жизнедеятельности. Определяют цели предмета ОБЖ. Анализируют роль личности в формировании безопасного поведения. Сравнивают понятия «опасность» и «безопасность». Усваивают общие правила безопасности. Различают чрезвычайные ситуации по причинам возникновения и их последствия	День российской науки	<a href="http://school-collection.edu.ru/">http://school-collection.edu.ru/</a> <a href="http://kuhta.clan.su">http://kuhta.clan.su</a> Журнал «Основы безопасности жизнедеятельности» <a href="http://www.school-obz.org">http://www.school-obz.org</a> Основы безопасности жизнедеятельности. Сайт Баграмян Э. <a href="http://theobg.by.ru/index.htm">http://theobg.by.ru/index.htm</a> Нормативные документы, методические материалы по ОБЖ. <a href="http://informic.narod.ru/obg.html">http://informic.narod.ru/obg.html</a> Основы безопасности жизнедеятельности
2	Системы обеспечения безопасности города (населенного пункта).	1			Характеризуют публичные мероприятия. Узнают систему согласования публичных мероприятий. Усваивают правила безопасности при вовлечении в публичные мероприятия. Анализируют опасности современных развлечений молодежи. Анализируют различные виды опасности фейковых новостей		<a href="http://0bj.ru/">http://0bj.ru/</a> <a href="http://www.ampe.ru/web/guest/russian">http://www.ampe.ru/web/guest/russian</a> Институт психологических проблем безопасности <a href="http://anty-crim.boxmail.biz">http://anty-crim.boxmail.biz</a> Искусство выживания <a href="http://www.goodlife.narod.ru">http://www.goodlife.narod.ru</a> Все о
	МОДУЛЬ № 2 «ЗДОРОВЬЕ И КАК ЕГО СОХРАНИТЬ»						
3	Организм человека и его безопасность.	1			Характеризуют основные правила здорового образа жизни	Международный день пожилых людей	
4	Питаемся правильно.	1					
5	Здоровье органов чувств.	1					
6	Как вести здоровый образ жизни.	1					
7	Движение — это жизнь	1					
	МОДУЛЬ № 3 «БЕЗОПАСНОСТЬ НА ТРАНСПОРТЕ»						
8	Виды современного транспорта	1			Знакомятся с основами транспортной безопасности. Усваивают правила движения в различных условиях (движение по обочине; движение в темное время суток). Правила дорожного движения, установленные для пешехода	Всемирный день поэзии	
9	Выбор пути: безопасная дорога в школу.	1	1				
10	Безопасная дорога.	1					

11	Проверочная работа по теме «Безопасность на дорогах и на транспорте»	1		1	и пассажира.Анализируют ситуации дорожного движения и порядок действий при дорожно-транспортных происшествиях разного характера (при отсутствии пострадавших; с одним или несколькими пострадавшими; при опасности возгорания; с большим количеством участников	Урок - диспут «День единства и примирения» «День толерантности»	пожарной безопасности <a href="http://www.0-1.ru">http://www.0-1.ru</a> Охрана труда. Промышленная и пожарная безопасность. Предупреждение чрезвычайных ситуаций <a href="http://www.hsea.ru">http://www.hsea.ru</a> Первая медицинская помощь <a href="http://www.meduhod.ru">http://www.meduhod.ru</a> Портал детской безопасности <a href="http://www.spas-extreme.ru">http://www.spas-extreme.ru</a> Россия без наркотиков <a href="http://www.rwd.ru">http://www.rwd.ru</a> Федеральная служба по надзору в сфере защиты прав потребителей и благополучия человека <a href="http://www.rospotrebnadzor.ru">http://www.rospotrebnadzor.ru</a> Федеральная служба по экологическому, технологическому и атомному надзору <a href="http://www.gosnadzor.ru">http://www.gosnadzor.ru</a> Федеральный центр гигиены и эпидемиологии <a href="http://www.fcgsen.ru">http://www.fcgsen.ru</a> Охрана труда и техника безопасности <a href="http://www.znakcomplex.ru">http://www.znakcomplex.ru</a>
	МОДУЛЬ № 4 «БЕЗОПАСНОСТЬ В БЫТУ»						
12	Пожар	1			Изучают опасности в природной среде и основные правила поведения в природных условиях.Изучают алгоритмы правильных действий при защите от негативных факторов чрезвычайных ситуаций природного характера.Изучают задачи снижения уровня загрязнения природной среды.Характеризуют средства защиты от экологических опасностей.Определяют классификацию вредных веществ.Характеризуют средства защиты от экологических опасностей	Всемирный день писателя.	
13	Если в школе пожар	1					
14	Мой безопасный дом.	1					
15	Дела домашние: техника безопасности.	1					
16	Проверочная работа по теме «Личная безопасность в повседневной жизни»	1	1			День защитника Отечества	
17	Правила поведения на игровой площадке.	1					
	МОДУЛЬ № 5 «БЕЗОПАСНОСТЬ В СОЦИУМЕ»						
18	Психологические основы самозащиты	1			Характеризуют основные правила безопасного поведения в обществе		
19	Ситуации криминогенного характера в доме (квартире) и подъезде.	1				День российской науки.	
20	Криминогенные ситуации на улице, опасные домогательства.	1					
21	Проверочная работа по теме «Опасные ситуации социального характера»	1		1			
8.1	МОДУЛЬ № 6 «ОСНОВЫ ПРОТИВОДЕЙСТВИЯ ЭКСТРЕМИЗМУ И ТЕРРОРИЗМУ»				Характеризуют экстремистскую и террористическую деятельность.Характеризуют виды современной террористической деятельности.Вырабатывают негативное отношение к деструктивным сообществам.Формируют нетерпимое отношение к любым проявлениям насилия	Урок- консультация. День правовой помощи детям.	
22	Правила поведения при захвате в заложники.	1					
	МОДУЛЬ № 7 «БЕЗОПАСНОСТЬ В ИНФОРМАЦИОННОМ ПРОСТРАНСТВЕ»						
23	Безопасность в Интернете	1			Характеризуют правила безопасного поведения в сети Интернет	Время читать!	

							Лига здоровья нации <a href="http://www.liga.zn.ru">http://www.liga.zn.ru</a> <a href="http://www.znopr.ru">http://www.znopr.ru</a> Безопасность и здоровье: ресурсы, технологии и обучение <a href="http://www.risk-net.ru">http://www.risk-net.ru</a> <a href="http://all-photo.ru/empire">http://all-photo.ru/empire</a> Тесты для выбора профессии <a href="http://www.mappru.com">http://www.mappru.com</a>
	МОДУЛЬ № 8 «ОСНОВЫ МЕДИЦИНСКИХ ЗНАНИЙ»						<a href="https://clck.ru/rFaxg">https://clck.ru/rFaxg</a>
24	Виды ранений, их причины и первая помощь.	1			Раскрывают смысл понятий «здоровье» и «здоровый образ жизни» и их содержание, объясняют значение здоровья для человека;		<a href="http://900igr.net/prezentacija/obg/obschaja-karakteristika-krovotecenij-118575/vidy-krovotecenij-3.html">http://900igr.net/prezentacija/obg/obschaja-karakteristika-krovotecenij-118575/vidy-krovotecenij-3.html</a>
25	Общая характеристика кровотечений.	1			Раскрывают понятие «первая помощь» и её содержание;		<a href="https://infourok.ru/prezentaciya-vidi-krovoteceniy-i-okazanie-pervoy-medicinskoj-pomoschi-1761767.html">https://infourok.ru/prezentaciya-vidi-krovoteceniy-i-okazanie-pervoy-medicinskoj-pomoschi-1761767.html</a>
26	Первая помощь при кровотечении.	1					
	МОДУЛЬ № 9 «БЕЗОПАСНОСТЬ В ОБЩЕСТВЕННЫХ МЕСТАХ»						<a href="https://infourok.ru/prezentaciya-pravila-povedeniya-v-shkole-2819052.html">https://infourok.ru/prezentaciya-pravila-povedeniya-v-shkole-2819052.html</a>
27	Правила поведения в школе.	1			Характеризуют правила поведения в школе		<a href="https://infourok.ru/prezentaciya-pravila-povedeniya-v-shkole-2819052.html">https://infourok.ru/prezentaciya-pravila-povedeniya-v-shkole-2819052.html</a>
28	Собака не всегда друг.	1			Характеризуют правила поведения с животными		

	МОДУЛЬ № 10 «ВЗАИМОДЕЙСТВИЕ ЛИЧНОСТИ, ОБЩЕСТВА И ГОСУДАРСТВА В ОБЕСПЕЧЕНИИ БЕЗОПАСНОСТИ ЖИЗНИ И ЗДОРОВЬЯ НАСЕЛЕНИЯ»						<a href="http://www.myshared.ru/slide/833948/">http://www.myshared.ru/slide/833948/</a>
29	Фильтрующие противогазы.	1					
	МОДУЛЬ № 11 «ЭКОЛОГИЧЕСКАЯ БЕЗОПАСНОСТЬ»						<a href="http://www.myshared.ru/slide/1429156/">http://www.myshared.ru/slide/1429156/</a>
30	Современная экологическая ситуация в мире	1			Характеризуют правила поведения на природе		<a href="http://www.myshared.ru/slide/1004379/">http://www.myshared.ru/slide/1004379/</a>
31	Загрязнение воды.	1					<a href="http://www.myshared.ru/slide/1334300/">http://www.myshared.ru/slide/1334300/</a>
32	Загрязнение воздуха	1					<a href="http://www.myshared.ru/slide/569293/">http://www.myshared.ru/slide/569293/</a>
33	Загрязнение почвы.	1					<a href="http://www.myshared.ru/slide/1429156/">http://www.myshared.ru/slide/1429156/</a>
34	Годовая контрольная работа	1					<a href="http://www.myshared.ru/slide/1004379/">http://www.myshared.ru/slide/1004379/</a>
	ОБЩЕЕ КОЛИЧЕСТВО ЧАСОВ ПО ПРОГРАММЕ	34	2	2			

#### ТЕМАТИЧЕСКОЕ ПЛАНИРОВАНИЕ 6 КЛАСС

№ п/п	Наименование разделов и тем программы	Количество часов			Виды деятельности	Модуль воспитательной программы «Школьный урок»	Электронные (цифровые) образовательные ресурсы
		Всего	Контрольные	Практические			
	МОДУЛЬ № 1 «КУЛЬТУРА БЕЗОПАСНОСТИ ЖИЗНЕДЕЯТЕЛЬНОСТИ В СОВРЕМЕННОМ ОБЩЕСТВЕ»						<a href="http://www.bez.econavt.ru">http://www.bez.econavt.ru</a> Безопасность жизнедеятельности школы
1	Введение. Почему нужно изучать предмет «Основы безопасности жизнедеятельности».	1			Характеризуют опасные ситуации. Формулируют определение понятия «культура безопасности жизнедеятельности». Анализируют уровни формирования культуры безопасности жизнедеятельности. Определяют цели предмета ОБЖ. Анализируют роль личности в формировании безопасного	День российской науки	<a href="http://school-collection.edu.ru/">http://school-collection.edu.ru/</a> <a href="http://kuhta.clan.su">http://kuhta.clan.su</a> Журнал «Основы безопасности жизнедеятельности»



					поведения.Сравнивают понятия «опасность» и «безопасность».Усваивают общие правила безопасности.Различают чрезвычайные ситуации по причинам возникновения и их последствия		<a href="http://www.school-obz.org">http://www.school-obz.org</a> Основы безопасности жизнедеятельности. Сайт Баграмян Э. <a href="http://theobg.by.ru/index.htm">http://theobg.by.ru/index.htm</a> Нормативные документы, методические материалы по ОБЖ. <a href="http://informic.narod.ru/obg.html">http://informic.narod.ru/obg.html</a> Основы безопасности жизнедеятельности
2	Входная контрольная работа	1					жизнедеятельности
	МОДУЛЬ № 2 «ЗДОРОВЬЕ И КАК ЕГО СОХРАНИТЬ»						Сайт Баграмян Э. <a href="http://theobg.by.ru/index.htm">http://theobg.by.ru/index.htm</a> Нормативные документы, методические материалы по ОБЖ. <a href="http://informic.narod.ru/obg.html">http://informic.narod.ru/obg.html</a> Основы безопасности жизнедеятельности
3	Правильное питание — основа здорового образа жизни	1			Характеризуют основные правила здорового образа жизни		жизнедеятельности
4	Значение белков, жиров и углеводов в питании человека. Гигиена и культура питания	1					жизнедеятельности
5	Гигиена и культура питания	1				Международный день пожилых людей	жизнедеятельности
	МОДУЛЬ № 3 «БЕЗОПАСНОСТЬ НА ТРАНСПОРТЕ»						<a href="http://0bj.ru/">http://0bj.ru/</a> <a href="http://www.ampe.ru/web/guest/russian">http://www.ampe.ru/web/guest/russian</a> Институт психологических проблем безопасности <a href="http://anty-crim.boxmail.biz">http://anty-crim.boxmail.biz</a> Искусство выживания <a href="http://www.goodlife.narod.ru">http://www.goodlife.narod.ru</a> Все о пожарной безопасности <a href="http://www.0-1.ru">http://www.0-1.ru</a> Охрана труда. Промышленная и пожарная безопасность. Предупреждение чрезвычайных ситуаций <a href="http://www.hsea.ru">http://www.hsea.ru</a> Первая медицинская помощь <a href="http://www.meduhod.ru">http://www.meduhod.ru</a> Портал детской безопасности <a href="http://w">http://w</a>
6	Вводное занятие. Правила дорожного движения. Обязанности участников дорожного движения.	1			Характеризуют основные правила дорожного движения	Всемирный день поэзии	жизнедеятельности
7	Правила движения транспортных средств и пешеходов по сигналам светофора и регулировщика	1	1				жизнедеятельности
	МОДУЛЬ № 4 «ОСНОВЫ ПРОТИВОДЕЙСТВИЯ ЭКСТРЕМИЗМУ И ТЕРРОРИЗМУ»						жизнедеятельности
8	Захват террористами воздушных и морских судов, других транспортных средств.	1			Характеризуют понятие «терроризм» и «экстремизм». Характеризуют экстремистскую и террористическую деятельность.Характеризуют виды современной террористической деятельности.Вырабатывают негативное отношение к деструктивным сообществам.Формируют нетерпимое отношение к любым проявлениям насилия		жизнедеятельности
9	Взрывы в местах массового скопления людей.	1				Всемирный день писателя.	жизнедеятельности
	МОДУЛЬ № 5 «БЕЗОПАСНОСТЬ В ПРИРОДНОЙ СРЕДЕ»	1					жизнедеятельности
10	Основные виды экстремальных ситуаций в природных условиях.	1			Характеризуют основные правила поведения в природной среде		жизнедеятельности
11	Факторы и стрессоры выживания в природных условиях.	1					жизнедеятельности
12	Психологические основы выживания в природных условиях	1					жизнедеятельности



	БЕЗОПАСНОСТИ ЖИЗНИ И ЗДОРОВЬЯ НАСЕЛЕНИЯ»						<a href="http://www.myshared.ru/slide/132033/">http://www.myshared.ru/slide/132033/</a> <a href="https://ppt-online.org/77495">https://ppt-online.org/77495</a> <a href="https://pptcloud.ru/biologiya/gigiena-pitaniya">https://pptcloud.ru/biologiya/gigiena-pitaniya</a>
33	Коллективные и индивидуальные средства защиты.	1			Характеризуют основные средства защиты		
34	Годовая контрольная работа.	1					
	ОБЩЕЕ КОЛИЧЕСТВО ЧАСОВ ПО ПРОГРАММЕ	34	2	2			

## 2.1.22. ПРАКТИКУМ ПО ИНОСТРАННОМУ ЯЗЫКУ

### Пояснительная записка

Программа по учебному курсу «Практикум по немецкому языку» на уровне основного общего образования составлена на основе требований к результатам освоения основной образовательной программы, представленных в ФГОС ООО для 7 класса, а также на основе характеристики планируемых результатов духовно-нравственного развития, воспитания и социализации обучающихся, представленной в федеральной рабочей программе воспитания.

Программа учебного курса «Практикум по немецкому языку» в 7 классе направлена на развитие познавательного интереса учащихся к изучению немецкого языка, на расширение языковых и страноведческих знаний по предмету и предназначена для учащихся 7 класса, заинтересовавшихся дальнейшим изучением и совершенствованием иностранного (немецкого) языка.

Данный курс наряду с основной задачей расширения языковых знаний по немецкому языку предусматривает формирование устойчивого интереса к изучению данного предмета.

Учебный курс независим от содержания обязательного тематического программного материала. Он ориентирован на категорию учащихся, желающих овладеть различными умениями, навыками и приемами для решения задач повышения мотивации к изучению немецкого языка.

### Общая характеристика курса

Введение в учебный план данного курса на сегодняшний день достаточно актуально. В настоящее время форма выполнения ВПР по немецкому языку в 7 классе имеет свои особенности – это тестирование в формате ОГЭ. Чтобы успешно выполнить ВПР, учащимся необходимо понять принцип выполнения заданий. Особую трудность вызывают задания по грамматике немецкого языка разного уровня сложности знаний и умений, которыми должен владеть учащийся. Данный курс уделяет особое внимание как практической подготовке учащихся, так и более глубокому и системному усвоению теоретического материала по грамматике немецкого языка.

Программа обобщает грамматический материал курса немецкого языка за 5 – 7 классы.

Приобретенные знания и навыки по грамматике могут быть использованы учащимися для решения коммуникативной компетенции, т.е. для развития навыков и умений во всех видах речевой деятельности (аудирование, говорение, чтение, письмо и перевод), будут способствовать интенсификации учебного процесса и поддержанию мотивации к изучению немецкого языка.

### Цель курса:

- развитие языковых способностей и устойчивого интереса к изучению немецкого языка;
- формирование коммуникативной компетенции учащихся в процессе обучения лингвострановедческому, культуроведческому и социокультурному компонентам обучения немецкому языку.

### Задачи курса:

1. Систематизировать знания по грамматике немецкого языка.
2. Расширить объём страноведческих и лингвистических знаний.

3. Способствовать удовлетворению познавательных интересов обучающихся по обозначенным темам.

Место учебного курса «Практикум по немецкому языку» в учебном плане

Курс «Практикум по немецкому языку» в основной школе изучается в 7 классе. На изучение курса отводится 34 часа (1 час в неделю).

Содержание программы

Имя существительное

Имя существительное. Артикль. Определение артикля. Род имён существительных. Число имён существительных. Падежи имен существительных. Склонение существительных. Определение рода существительного по значению, по форме, по падежу.

Предлоги

Предлоги и их виды. Управление предлогов.

Имя прилагательное 4 часа

Имя прилагательное. Склонение прилагательных. Степени сравнения прилагательных. Употребление прилагательного в роли определения к существительному.

Местоимение

Местоимение. Группы местоимений. Склонение местоимений различных групп.

Наречие

Значение и употребление наречий. Степени сравнения наречий.

Глагол

Классификация глаголов. Временные формы глагола Aktiv: Präsens, Präteritum, Perfekt, Futurum I. Спряжение вспомогательных и возвратных глаголов. Модальные глаголы: значение. Повелительное наклонение. Причастие. Причастные обороты.

Предложение

Порядок слов в простом предложении. Сложносочиненное предложение. Сложноподчиненное предложение. Виды придаточных предложений

Подготовка к олимпиаде

## ПЛАНИРУЕМЫЕ ОБРАЗОВАТЕЛЬНЫЕ РЕЗУЛЬТАТЫ

### ЛИЧНОСТНЫЕ РЕЗУЛЬТАТЫ

Личностные результаты освоения программы основного общего образования достигаются в единстве учебной и воспитательной деятельности Организации в соответствии с традиционными российскими социокультурными и духовно-нравственными ценностями, принятыми в обществе правилами и нормами поведения, и способствуют процессам самопознания, самовоспитания и саморазвития, формирования внутренней позиции личности.

Личностные результаты освоения программы основного общего образования должны отражать готовность обучающихся руководствоваться системой позитивных ценностных ориентаций и расширение опыта деятельности на ее основе и в процессе реализации основных направлений воспитательной деятельности, в том числе в части:

гражданского воспитания:

готовность к выполнению обязанностей гражданина и реализации его прав, уважение прав, свобод и законных интересов других людей;

активное участие в жизни семьи, Организации, местного сообщества, родного края, страны;

неприятие любых форм экстремизма, дискриминации; понимание роли различных социальных институтов в жизни человека;

представление об основных правах, свободах и обязанностях гражданина, социальных нормах и правилах межличностных отношений в поликультурном и многоконфессиональном обществе;

представление о способах противодействия коррупции; готовность к разнообразной совместной деятельности, стремление к взаимопониманию и взаимопомощи, активное участие в школьном самоуправлении; готовность к участию в гуманитарной деятельности (волонтерство, помощь людям, нуждающимся в ней).

патриотического воспитания:

осознание российской гражданской идентичности в поликультурном и многоконфессиональном обществе, проявление интереса к познанию родного языка, истории, культуры Российской Федерации, своего края, народов России;

ценностное отношение к достижениям своей Родины — России, к науке, искусству, спорту, технологиям, боевым подвигам и трудовым достижениям народа;

уважение к символам России, государственным праздникам, историческому и природному наследию и памятникам, традициям разных народов, проживающих в родной стране.

духовно-нравственного воспитания:

ориентация на моральные ценности и нормы в ситуациях нравственного выбора;

готовность оценивать свое поведение и поступки, поведение и поступки других людей с позиции нравственных и правовых норм с учетом осознания последствий поступков;

активное неприятие асоциальных поступков, свобода и ответственность личности в условиях индивидуального и общественного пространства.

эстетического воспитания:

восприимчивость к разным видам искусства, традициям и творчеству своего и других народов, понимание эмоционального воздействия искусства; осознание важности художественной культуры как средства коммуникации и самовыражения;

понимание ценности отечественного и мирового искусства, роли этнических культурных традиций и народного творчества; стремление к самовыражению в разных видах искусства.

физического воспитания, формирования культуры здоровья эмоционального благополучия:

осознание ценности жизни;  
ответственное отношение к своему здоровью и установка на здоровый образ жизни (здоровое питание, соблюдение гигиенических правил, сбалансированный режим занятий и отдыха, регулярная физическая активность);  
осознание последствий и неприятие вредных привычек (употребление алкоголя, наркотиков, курение) и иных форм вреда для физического и психического здоровья;  
соблюдение правил безопасности, в том числе навыков безопасного поведения в интернет-среде;  
способность адаптироваться к стрессовым ситуациям и меняющимся социальным, информационным и природным условиям, в том числе осмысливая собственный опыт и выстраивая дальнейшие цели;  
умение принимать себя и других, не осуждая;  
умение осознавать эмоциональное состояние себя и других, умение управлять собственным эмоциональным состоянием;  
сформированность навыка рефлексии, признание своего права на ошибку и такого же права другого человека.

трудового воспитания:

установка на активное участие в решении практических задач (в рамках семьи, Организации, города, края) технологической и социальной направленности, способность инициировать, планировать и самостоятельно выполнять такого рода деятельность;  
интерес к практическому изучению профессий и труда различного рода, в том числе на основе применения изучаемого предметного знания;  
осознание важности обучения на протяжении всей жизни для успешной профессиональной деятельности и развитие необходимых умений для этого;  
готовность адаптироваться в профессиональной среде; уважение к труду и результатам трудовой деятельности; осознанный выбор и построение индивидуальной траектории образования и жизненных планов с учетом личных и общественных интересов и потребностей.

экологического воспитания:

ориентация на применение знаний из социальных и естественных наук для решения задач в области окружающей среды, планирования поступков и оценки их возможных последствий для окружающей среды;  
повышение уровня экологической культуры, осознание глобального характера экологических проблем и путей их решения;  
активное неприятие действий, приносящих вред окружающей среде;  
осознание своей роли как гражданина и потребителя в условиях взаимосвязи природной, технологической и социальной сред; готовность к участию в практической деятельности экологической направленности.

ценности научного познания:

ориентация в деятельности на современную систему научных представлений об основных закономерностях развития человека, природы и общества, взаимосвязях человека с природной и социальной средой;  
овладение языковой и читательской культурой как средством познания мира;  
овладение основными навыками исследовательской деятельности, установка на осмы

ление опыта, наблюдений, поступков и стремление совершенствовать пути достижения индивидуального и коллективного благополучия.

Личностные результаты, обеспечивающие адаптацию обучающегося к изменяющимся условиям социальной и природной среды, включают:

освоение обучающимися социального опыта, основных социальных ролей, соответствующих ведущей

деятельности возраста, норм и правил общественного поведения, форм социальной жизни в группах и сообществах, включая семью, группы, сформированные по профессиональной деятельности, а также в рамках социального взаимодействия с людьми из другой культурной среды;

способность обучающихся во взаимодействии в условиях неопределенности, открытость опыту и знаниям других;

способность действовать в условиях неопределенности, повышать уровень своей компетентности через практическую деятельность, в том числе умение учиться у других людей, осознавать в совместной деятельности новые знания, навыки и компетенции из опыта других;

навык выявления и связывания образов, способность формирования новых знаний, в том числе способность формулировать идеи, понятия, гипотезы об объектах и явлениях, в том числе ранее неизвестных, осознавать дефициты собственных знаний и компетентностей, планировать свое развитие;

умение распознавать конкретные примеры понятия по характерным признакам, выполнять операции в соответствии с определением и простейшими свойствами понятия, конкретизировать понятие примерами, использовать понятие и его свойства при решении задач (далее — оперировать понятиями), а также оперировать терминами и представлениями в области концепции устойчивого развития;

умение анализировать и выявлять взаимосвязи природы, общества и экономики;

умение оценивать свои действия с учетом влияния на окружающую среду, достижений целей и преодоления вызовов, возможных глобальных последствий;

способность обучающихся осознавать стрессовую ситуацию, оценивать происходящие изменения и их последствия; воспринимать стрессовую ситуацию как вызов, требующий контрмер;

оценивать ситуацию стресса, корректировать принимаемые решения и действия;

формулировать и оценивать риски и последствия, формировать опыт, уметь находить позитивное в произошедшей ситуации; быть готовым действовать в отсутствие гарантий успеха.

## МЕТАПРЕДМЕТНЫЕ РЕЗУЛЬТАТЫ

Метапредметные результаты освоения программы основного общего образования, в том числе адаптированной, должны отражать:

Овладение универсальными учебными познавательными действиями:

1) базовые логические действия:

выявлять и характеризовать существенные признаки объектов (явлений);

устанавливать существенный признак классификации, основания для обобщения и сравнения, критерии проводимого анализа;

с учётом предложенной задачи выявлять закономерности и противоречия в рассматриваемых фактах, данных и наблюдениях;

предлагать критерии для выявления закономерностей и противоречий;

выявлять дефициты информации, данных, необходимых для решения поставленной задачи;

выявлять причинно-следственные связи при изучении явлений и процессов;

делать выводы с использованием дедуктивных и индуктивных умозаключений, умозаключений по аналогии, формулировать гипотезы о взаимосвязях;

самостоятельно выбирать способ решения учебной задачи (сравнивать несколько вариантов решения, выбирать наиболее подходящий с учётом самостоятельно выделенных критериев);

2) базовые исследовательские действия:

использовать вопросы как исследовательский инструмент познания;

формулировать вопросы, фиксирующие разрыв между реальным и желательным состоянием ситуации, объекта, самостоятельно устанавливать искомое и данное;

формулировать гипотезу об истинности собственных суждений и суждений других, аргументировать свою позицию, мнение;

проводить по самостоятельно составленному плану опыт, несложный эксперимент, небольшое исследование по установлению особенностей объекта изучения, причинно-следственных связей и



зависимостей объектов между собой;

оценивать на применимость и достоверность информации, полученной в ходе исследования (эксперимента);

самостоятельно формулировать обобщения и выводы по результатам проведенного наблюдения, опыта, исследования, владеть инструментами оценки достоверности полученных выводов и обобщений;

прогнозировать возможное дальнейшее развитие процессов, событий и их последствия в аналогичных или сходных ситуациях, выдвигать предположения об их развитии в новых условиях и контекстах;

### 3) работа с информацией:

применять различные методы, инструменты и запросы при поиске и отборе информации или данных из источников с учетом предложенной учебной задачи и заданных критериев; выбирать, анализировать, систематизировать и интерпретировать информацию различных видов и форм представления; находить сходные аргументы (подтверждающие или опровергающие одну и ту же идею, версию) в различных информационных источниках;

самостоятельно выбирать оптимальную форму представления информации и иллюстрировать решаемые задачи несложными схемами, диаграммами, иной графикой и их комбинациями; оценивать надежность информации по критериям, предложенным педагогическим работником или сформулированным самостоятельно;

эффективно запоминать и систематизировать информацию.

Овладение системой универсальных учебных познавательных действий обеспечивает сформированность когнитивных навыков у обучающихся.

Овладение универсальными учебными коммуникативными действиями:

#### 1) общение:

воспринимать и формулировать суждения, выражать эмоции в соответствии с целями и условиями общения;

выражать себя (свою точку зрения) в устных и письменных текстах;

распознавать невербальные средства общения, понимать значение социальных знаков, знать и распознавать предпосылки конфликтных ситуаций и смягчать конфликты, вести переговоры; понимать намерения других, проявлять уважительное отношение к собеседнику и в корректной форме формулировать свои возражения;

в ходе диалога и (или) дискуссии задавать вопросы по существу обсуждаемой темы и высказывать идеи, нацеленные на решение задачи и поддержание благожелательности общения;

сопоставлять свои суждения с суждениями других участников диалога, обнаруживать различие и сходство позиций; публично представлять результаты выполненного опыта (эксперимента, исследования, проекта);

самостоятельно выбирать формат выступления с учетом задач презентации и особенностей аудитории и в соответствии с ним составлять устные и письменные тексты с использованием иллюстративных материалов;

#### 2) совместная деятельность:

понимать и использовать преимущества командной и индивидуальной работы при решении конкретной проблемы, обосновывать необходимость применения групповых форм взаимодействия при решении поставленной задачи;

принимать цель совместной деятельности, коллективно строить действия по ее достижению: распределять роли, договариваться, обсуждать процесс и результат совместной работы;

уметь обобщать мнения нескольких людей, проявлять готовность руководить, выполнять поручения, подчиняться;

планировать организацию совместной работы, определять свою роль (с учетом предпочтений и возможностей всех участников взаимодействия), распределять задачи между членами команды, участвовать в групповых формах работы (обсуждения, обмен мнений, «мозговые штурмы» и иные);

выполнять свою часть работы, достигать качественного результата по своему направлению и координировать свои действия с другими членами команды;  
оценивать качество своего вклада в общий продукт по критериям, самостоятельно сформулированным участниками взаимодействия;  
сравнивать результаты с исходной задачей и вклад каждого члена команды в достижение результатов, разделять сферу ответственности и проявлять готовность к предоставлению отчета перед группой.

Овладение системой универсальных учебных коммуникативных действий обеспечивает сформированность социальных навыков и эмоционального интеллекта обучающихся.

Овладение универсальными учебными регулятивными действиями:

1) самоорганизация:

выявлять проблемы для решения в жизненных и учебных ситуациях;

ориентироваться в различных подходах принятия решений (индивидуальное, принятие решения в группе, принятие решений группой);

самостоятельно составлять алгоритм решения задачи (или его часть), выбирать способ решения учебной задачи с учетом имеющихся ресурсов и собственных возможностей, аргументировать предлагаемые варианты решений;

составлять план действий (план реализации намеченного алгоритма решения), корректировать предложенный алгоритм с учетом получения новых знаний об изучаемом объекте; делать выбор и брать ответственность за решение;

2) самоконтроль:

владеть способами самоконтроля, самомотивации и рефлексии;

давать адекватную оценку ситуации и предлагать план ее изменения; учитывать контекст и предвидеть трудности, которые могут возникнуть при решении учебной задачи, адаптировать решение к меняющимся обстоятельствам;

объяснять причины достижения (недостижения) результатов деятельности, давать оценку приобретенному опыту, уметь находить позитивное в произошедшей ситуации;

вносить коррективы в деятельность на основе новых обстоятельств, изменившихся ситуаций, установленных ошибок, возникших трудностей; оценивать соответствие результата цели и условиям; 3) эмоциональный интеллект:

различать, называть и управлять собственными эмоциями и эмоциями других;

выявлять и анализировать причины эмоций;

ставить себя на место другого человека, понимать мотивы и намерения другого; регулировать способ выражения эмоций;

4) принятие себя и других:

осознанно относиться к другому человеку, его мнению; признавать свое право на ошибку и такое же право другого; принимать себя и других, не осуждая; открытость себе и другим; осознавать невозможность контролировать все вокруг.

Овладение системой универсальных учебных регулятивных действий обеспечивает формирование смысловых установок личности (внутренняя позиция личности) и жизненных навыков личности (управления собой, самодисциплины, устойчивого поведения).

## ПРЕДМЕТНЫЕ РЕЗУЛЬТАТЫ

### КОММУНИКАТИВНЫЕ УМЕНИЯ

#### Говорение

вести разные виды диалогов (диалог этикетного характера, диалог-побуждение к действию, диалог-расспрос; комбинированный диалог, включающий различные виды диалогов) в рамках тематического содержания речи в стандартных ситуациях неофициального общения, с вербальными и/или зрительными опорами, с соблюдением норм речевого этикета, принятого в стране/странах изучаемого

языка (до 6 реплик со стороны каждого собеседника);

создавать разные виды монологических высказываний (описание, в том числе характеристика; повествование/сообщение) с вербальными и/или зрительными опорами в рамках тематического содержания речи (объём монологического высказывания — 8-9 фраз); излагать основное содержание прочитанного/прослушанного текста с вербальными и/или зрительными опорами (объём — 8-9 фраз); кратко излагать результаты выполненной проектной работы (объём — 8-9 фраз).

#### Аудирование

воспринимать на слух и понимать несложные аутентичные тексты, содержащие отдельные незнакомые слова, в зависимости от поставленной коммуникативной задачи: с пониманием основного содержания, с пониманием запрашиваемой информации (время звучания текста/текстов для аудирования — до 1,5 минут).

#### Смысловое чтение

читать про себя и понимать несложные аутентичные тексты, содержащие отдельные незнакомые слова, с различной глубиной проникновения в их содержание в зависимости от поставленной коммуникативной задачи: с пониманием основного содержания, с пониманием нужной/запрашиваемой информации, с полным пониманием информации, представленной в тексте в эксплицитной/явной форме (объём текста/текстов для чтения — до 350 слов); читать про себя несплошные тексты (таблицы, диаграммы) и понимать представленную в них информацию.

#### Письменная речь

заполнять анкеты и формуляры, сообщая о себе основные сведения, в соответствии с нормами, принятыми в стране/странах изучаемого языка; писать электронное сообщение личного характера, соблюдая речевой этикет, принятый в стране/странах изучаемого языка (объём сообщения — до 90 слов); создавать небольшое письменное высказывание с опорой на образец, план, ключевые слова, таблицу (объём высказывания — до 90 слов).

### ЯЗЫКОВЫЕ ЗНАНИЯ И УМЕНИЯ

#### Фонетическая сторона речи

различать на слух и адекватно, без ошибок, ведущих к сбою коммуникации, произносить слова с правильным ударением и фразы с соблюдением их ритмико-интонационных особенностей, в том числе применять правила отсутствия фразового ударения на служебных словах;

выразительно читать вслух небольшие аутентичные тексты объёмом до 100 слов, построенные на изученном языковом материале, с соблюдением правил чтения и соответствующей интонацией; читать новые слова согласно основным правилам чтения.

#### Графика, орфография и пунктуация

правильно писать изученные слова;

использовать точку, вопросительный и восклицательный знаки в конце предложения, запятую при перечислении; пунктуационно правильно оформлять электронное сообщение личного характера.

#### Лексическая сторона речи

распознавать в звучащем и письменном тексте 1000 лексических единиц (слов, словосочетаний, речевых клише) и правильно употреблять в устной и письменной речи 900 лексических единиц обслуживающих ситуации общения в рамках тематического содержания, с соблюдением существующей нормы лексической сочетаемости;

распознавать и употреблять в устной и письменной речи родственные слова, образованные с использованием аффиксации: глаголы при помощи суффикса -iegen; имена существительные при помощи суффиксов -schaft, -tion, префикса un-; при помощи конверсии: имена существительные от прилагательных (das Grün); при помощи словосложения: соединения прилагательного и существительного (die Kleinstadt);

распознавать и употреблять в устной и письменной речи изученные синонимы, антонимы;

распознавать и употреблять в устной и письменной речи различные средства связи в тексте для обеспечения логичности и целостности высказывания.

#### Грамматическая сторона речи

знать и понимать особенности структуры простых и сложных предложений и различных коммуникативных типов предложений немецкого языка;  
распознавать в письменном и звучащем тексте и употреблять в устной и письменной речи:

- сложносочинённые предложения с наречием *darum*;
- сложноподчинённые предложения: дополнительные (с союзом *dass*), причины (с союзом *weil*), условия (с союзом *wenn*);
- предложения с глаголами, требующими употребления после них частицы *zu* и инфинитива;
- предложения с неопределённо-личным местоимением *man*, в том числе с модальными глаголами;
- модальные глаголы в *Präteritum*;
- отрицания *kein*, *nicht*, *doch*;
- числительные для обозначения дат и больших чисел (до 1 000 000).

#### СОЦИОКУЛЬТУРНЫЕ ЗНАНИЯ И УМЕНИЯ

использовать отдельные социокультурные элементы речевого поведенческого этикета, принятые в стране/странах изучаемого языка в рамках тематического содержания;

знать/понимать и использовать в устной и письменной речи наиболее употребительную тематическую фоновую лексику и реалии страны/стран изучаемого языка в рамках тематического содержания речи;

обладать базовыми знаниями о социокультурном портрете и культурном наследии родной страны и страны/стран изучаемого языка;

кратко представлять Россию и страну/страны изучаемого языка.

#### КОМПЕНСАТОРНЫЕ УМЕНИЯ

использовать при чтении и аудировании языковую догадку, в том числе контекстуальную; при непосредственном общении переспрашивать, просить повторить, уточняя значения незнакомых слов; игнорировать информацию, не являющуюся необходимой для понимания основного содержания прочитанного/прослушанного текста или для нахождения в тексте запрашиваемой информации;

владеть умениями классифицировать лексические единицы по темам в рамках тематического содержания речи, по частям речи, по словообразовательным элементам;

участвовать в несложных учебных проектах с использованием материалов на немецком языке с применением ИКТ, соблюдая правила информационной безопасности при работе в сети Интернет;

использовать иноязычные словари и справочники, в том числе информационно-справочные системы в электронной форме;

достигать взаимопонимания в процессе устного и письменного общения с носителями иностранного языка, с людьми другой культуры;

сравнивать (в том числе устанавливать основания для сравнения) объекты, явления, процессы, их элементы и основные функции в рамках изученной тематики.

Тематическое планирование

	Тема	Кол-во часов	Вид деятельности	Модуль воспитательной программы	ЦОР
1	Имя существительное	6	распознавать в звучащем и письменном тексте 1000 лексических единиц (слов, словосочетаний, речевых клише) и правильно употреблять в устной и письменной речи 900 лексических единиц обслуживающих ситуации общения в рамках тематического содержания, с соблюдением существующей нормы лексической сочетаемости; распознавать и употреблять в устной и письменной речи родственные слова, образованные с использованием аффиксации: имена существительные при помощи суффиксов -schaft, -tion, префикса un-; при помощи конверсии: имена существительные от прилагательных (das Grün); при помощи словосложения: соединения прилагательного и существительного (die Kleinstadt); распознавать и употреблять в устной и письменной речи изученные синонимы, антонимы; распознавать и употреблять в устной и письменной речи	1 сентября: День знаний; 3 сентября: День окончания Второй мировой войны, День солидарности в борьбе с терроризмом; 8 сентября: Международный день распространения грамотности; 10 сентября: Международный день памяти жертв фашизма. 1 октября: Международный день пожилых людей; Международный день музыки; 4 октября: День защиты животных; 5 октября: День учителя; 25 октября: Международный день школьных библиотек; 4 ноября: День народного единства; 8 ноября: День памяти погибших при исполнении служебных обязанностей сотрудников органов внутренних дел России; 30 ноября: День Государственного герба Российской Федерации. 3 декабря: День неизвестного солдата; Международный день инвалидов; 5 декабря: День добровольца (волонтера) в России;	<a href="http://deutsch-uni.com.ru">http://deutsch-uni.com.ru</a> <a href="http://www.spielekiste.de">http://www.spielekiste.de</a> <a href="http://www.forwunderkind.narod.ru">http://www.forwunderkind.narod.ru</a> <a href="http://www.grammade.ru">http://www.grammade.ru</a> Немецкий онлайн. Grundwissen Grammatik. Kleine deutsche Schulgrammatik zum Nachschlagen und Lernen. Немецкий язык - 1. Генетив ENGLISH-GERMAN.RU. <a href="http://deutsch-uni.com.ru">http://deutsch-uni.com.ru</a> <a href="http://www.de-online.ru">www.de-online.ru</a> <a href="http://www.grammade.ru">http://www.grammade.ru</a>

			различные средства связи в тексте для обеспечения логичности и целостности высказывания. отрицания kein, nicht, doch;	9 декабря: День Героев Отечества; 12 декабря: День Конституции Российской Федерации. 25 января: День российского студенчества; 27 января: День полного освобождения Ленинграда от фашистской блокады; День освобождения Красной армией крупнейшего «лагеря смерти» Аушвиц-Биркенау (Освенцима) – День памяти жертв Холокоста. 2 февраля: День разгрома советскими войсками немецко-фашистских войск в Сталинградской битве; 8 февраля: День российской науки; 15 февраля: День памяти о россиянах, исполнявших служебный долг за пределами Отечества; 21 февраля: Международный день родного языка; 23 февраля: День защитника Отечества. 8 марта: Международный женский день; 18 марта: День воссоединения Крыма с Россией; 27 марта: Всемирный день театра. 12 апреля: День космонавтики; 19 апреля: День памяти о геноциде советского народа нацистами и их пособниками в годы Великой Отечественной войны.	
2	Предлоги	2	распознавать в звучащем и письменном тексте 1000 лексических единиц (слов, словосочетаний, речевых клише) и правильно употреблять в устной и письменной речи 900 лексических единиц обслуживающих ситуации общения в рамках тематического содержания, с соблюдением существующей нормы лексической сочетаемости; распознавать и употреблять в устной и письменной речи изученные синонимы, антонимы; распознавать и употреблять в устной и письменной речи различные средства связи в тексте для обеспечения логичности и целостности высказывания.		
3	Имя прилагательное	4	распознавать в звучащем и письменном тексте 1000 лексических единиц (слов, словосочетаний, речевых клише) и правильно употреблять в устной и письменной речи 900 лексических единиц обслуживающих ситуации общения в		

			<p>рамках тематического содержания, с соблюдением существующей нормы лексической сочетаемости; распознавать и употреблять в устной и письменной речи изученные синонимы, антонимы; распознавать и употреблять в устной и письменной речи различные средства связи в тексте для обеспечения логичности и целостности высказывания.</p>	<p>1 мая: Праздник Весны и Труда; 9 мая: День Победы; 19 мая: День детских общественных организаций России; 24 мая: День славянской письменности и культуры.</p>	
4	Местоимение	2	<p>распознавать в звучащем и письменном тексте 1000 лексических единиц (слов, словосочетаний, речевых клише) и правильно употреблять в устной и письменной речи 900 лексических единиц обслуживающих ситуации общения в рамках тематического содержания, с соблюдением существующей нормы лексической сочетаемости; распознавать и употреблять в устной и письменной речи изученные синонимы, антонимы; распознавать и употреблять в устной и письменной речи различные средства связи в тексте для обеспечения логичности и</p>		

			целостности высказывания.		
5	Наречие	2	распознавать в звучащем и письменном тексте 1000 лексических единиц (слов, словосочетаний, речевых клише) и правильно употреблять в устной и письменной речи 900 лексических единиц обслуживающих ситуации общения в рамках тематического содержания, с соблюдением существующей нормы лексической сочетаемости; распознавать и употреблять в устной и письменной речи изученные синонимы, антонимы; распознавать и употреблять в устной и письменной речи различные средства связи в тексте для обеспечения логичности и целостности высказывания		
6	Глагол	7	распознавать в звучащем и письменном тексте 1000 лексических единиц (слов, словосочетаний, речевых клише) и правильно употреблять в устной и письменной речи 900 лексических единиц обслуживающих ситуации общения в рамках тематического содержания, с соблюдением существующей нормы лексической		



			<p>сочетаемости; распознавать и употреблять в устной и письменной речи родственные слова, образованные с использованием аффиксации: глаголы при помощи суффикса -ieren; модальные глаголы в Präteritum; глаголы в Präsens, Präteritum, Perfekt, Futurum I.</p>		
7	Предложение	5	<p>распознавать в звучащем и письменном тексте 1000 лексических единиц (слов, словосочетаний, речевых клише) и правильно употреблять в устной и письменной речи 900 лексических единиц обслуживающих ситуации общения в рамках тематического содержания, с соблюдением существующей нормы лексической сочетаемости; Различать: коммуникативные типы предложений: повествовательные (утвердительные, отрицательные), вопросительные (общий, специальный вопросы), побудительные (в утвердительной и отрицательной форме); сложносочинённые предложения с наречием <i>damit</i>; сложноподчинённые предложения: дополнительные (с союзом <i>dass</i>), причины (с союзом <i>weil</i>), условия (с союзом <i>wenn</i>);</p>		

			предложения с глаголами, требующими употребления после них частицы zu и инфинитива; предложения с неопределённо-личным местоимением man, в том числе с модальными глаголами (Man spricht Deutsch. Man darf hier Ball spielen.).		
8	Подготовка к олимпиаде	4	Выполнение олимпиадных заданий		
9	Повторение и контрольные работы	2	Контроль грамматических знаний		
	Всего	34			

### 2.1.23. ПРАКТИКУМ ПО РУССКОМУ ЯЗЫКУ

Рабочая программа по учебному курсу "Практикум по русскому языку" включает пояснительную записку, содержание обучения, планируемые результаты освоения программы по русскому языку.

Пояснительная записка.

Программа по учебному курсу «Практикум по русскому языку» на уровне среднего общего образования разработана с целью повышения качества подготовки к ОГЭ по русскому языку.

Русский язык - государственный язык Российской Федерации, язык межнационального общения народов России, национальный язык русского народа. Как государственный язык и язык межнационального общения русский язык является средством коммуникации всех народов Российской Федерации, основой их социально-экономической, культурной и духовной консолидации.

Свободное владение русским языком является основой социализации личности, способной к успешному речевому взаимодействию и социальному сотрудничеству в повседневной и профессиональной деятельности в условиях многонационального государства.

Изучение русского языка направлено на достижение следующих целей:

совершенствование письменной речевой культуры на основе овладения основными понятиями культуры речи и функциональной стилистики, формирование навыков нормативного употребления языковых единиц и расширение круга используемых языковых средств; совершенствование коммуникативных умений в разных сферах общения, способности к самоанализу и самооценке на основе наблюдений за речью;

обобщение знаний о языке как системе, об основных правилах орфографии и пунктуации, об изобразительно-выразительных средствах русского языка; совершенствование умений анализировать языковые единицы разных уровней, умений применять правила орфографии и пунктуации, умений определять изобразительно-выразительные средства языка в тексте.

Программа носит пропедевтический характер, разработана с целью пролонгированной подготовки к ОГЭ по русскому языку в 8 классе, имеет модульную структуру.

Модуль 1 Учимся писать сжатое изложение

Сжатое изложение – это форма обработки информации исходного текста, позволяющая проверить комплекс необходимых жизненных умений, важнейшими из которых являются следующие:

- умение точно определять круг предметов и явлений действительности, отражаемой в тексте;
- умение адекватно воспринимать авторский замысел;
- умение вычленять главное в информации;
- умение сокращать текст разными способами;

- умение правильно, точно и лаконично излагать содержание текста;
- умение находить и уместно использовать языковые средства обобщённой передачи содержания.

Чтобы хорошо справиться с этим видом работы, ученика необходимо прежде всего научить понимать, что любой текст содержит главную и второстепенную информацию. Главная информация – то, что содержание, без которого будет неясен или искажён авторский замысел. Следовательно, нужно научить воспринимать текст на слух так, чтобы ученик точно понимал его общую тему, проблему, идею, видел авторскую позицию. Учащийся должен также тренироваться в определении микротем, являющихся составной частью общей темы прослушанного текста.

#### Модуль 2 Учимся писать сочинение-рассуждение

Задания данного модуля проверяют коммуникативную компетенцию школьников. В частности умение строить собственное высказывание в соответствии с типом речи рассуждение. При этом не случайно особое внимание уделяется умению аргументировать положения творческой работы, используя прочитанный текст. Именно это общеучебное умение необходимо школьникам в дальнейшей образовательной, а часто и в профессиональной деятельности.

Умение отстаивать свои позиции уважительно относиться к себе и своему собеседнику, вести беседу в доказательной манере служит показателем культуры, рационального сознания вообще. Подлинная рациональность, включающая способность аргументации доказательности своей позиции, вовсе не противоречит уровню развития эмоциональной сферы, эстетического сознания. В этом единстве и заключается такое личностное начало, как ответственность за свои взгляды и позиции.

#### Модуль 3 Учимся выполнять тестовые задания

Все задания имеют практическую направленность, так как языковые явления, проверяемые ими, составляют необходимую лингвистическую базу владения орфографическими и речевыми нормами.

#### Модуль 4. Готовимся к олимпиаде

Все задания имеют практическую направленность, уровень сложности повышенный. Модуль предназначен для индивидуальной работы с высокомотивированными обучающимися.

Общее число часов, рекомендованных для изучения курса - 34 часа (1 час в неделю).

### СОДЕРЖАНИЕ УЧЕБНОГО КУРСА «ПРАКТИКМ ПО РУССКОМУ ЯЗЫКУ»

Введение. Значение курса, его задачи

Структура экзаменационной работы в формате ОГЭ. Виды заданий. Знакомство с демонстрационным вариантом. Особенности заполнения бланков экзаменационной работы. Знакомство с критериями оценки выполнения заданий.

Модуль 1 Учимся писать сжатое изложение

Тема. Главная мысль текста. Сжатое изложение. Что такое микротема. Микротемы исходного текста. Абзацное членение текста. Разделение информации на главную и второстепенную, исключение несущественной и второстепенной информации. Приемы сжатия текста: исключение, обобщение, упрощение.

#### Модуль 2 Учимся писать сочинение-рассуждение

Критерии оценки сочинения. Структура сочинения. Формулировка тезиса сочинения-рассуждения. Аргументы в сочинении. Приемы ввода примеров из исходного текста. Вывод сочинения-рассуждения. Композиционное оформление сочинения-рассуждения. Создание сочинения-рассуждения. Критерии оценки задания.

#### Модуль 3 Учимся выполнять тестовые задания

Задание 2. Орфографический анализ слов, предложений и текста.

Задание 3. Пунктуационный анализ предложений и текста.

Задание 4. Синтаксический анализ словосочетания.

Задание 5. Синтаксический анализ предложений.

Задание 6. Анализ содержания текста

Задание 7. Анализ средств выразительности.

Задание 8. Лексический анализ слова, предложения, текста.

#### Модуль 4 Готовимся к олимпиаде

### ПЛАНИРУЕМЫЕ РЕЗУЛЬТАТЫ ОСВОЕНИЯ ПРОГРАММЫ УЧЕБНОГО КУРСА «ПРАКТИКУМ ПО РУССКОМУ ЯЗЫКУ»

Личностные результаты освоения программы на уровне среднего общего образования достигаются в единстве учебной и воспитательной деятельности в соответствии с традиционными российскими социокультурными и духовно-нравственными ценностями, принятыми в обществе правилами и нормами поведения и способствуют процессам самопознания, самовоспитания и саморазвития, формирования внутренней позиции личности, патриотизма, гражданственности; уважения к памяти защитников Отечества и подвигам Героев Отечества, закону и правопорядку, человеку труда и людям старшего поколения; взаимного уважения, бережного отношения к культурному наследию и традициям многонационального народа Российской Федерации, природе и окружающей среде.

В результате изучения учебного курса на уровне среднего общего образования у обучающегося будут сформированы следующие личностные результаты:

1) гражданского воспитания:

сформированность гражданской позиции обучающегося как активного и ответственного члена российского общества;

2) патриотического воспитания:

сформированность российской гражданской идентичности, патриотизма, уважения к своему народу, чувства ответственности перед Родиной, гордости за свой край, свою Родину, свой язык и культуру, прошлое и настоящее многонационального народа России;

3) духовно-нравственного воспитания:

способность оценивать ситуацию и принимать осознанные решения, ориентируясь на морально-нравственные нормы и ценности;

4) эстетического воспитания:

готовность к самовыражению в разных видах искусства, стремление проявлять качества творческой личности, в том числе при выполнении творческих работ по русскому языку;

5) физического воспитания, формирования культуры здоровья и эмоционального благополучия:

сформированность здорового и безопасного образа жизни, ответственного отношения к своему здоровью;

6) трудового воспитания:

готовность и способность к образованию и самообразованию на протяжении всей жизни;

7) экологического воспитания:

расширение опыта деятельности экологической направленности;

8) ценности научного познания:

совершенствование языковой и читательской культуры как средства взаимодействия между людьми и познания мира;

В процессе достижения личностных результатов освоения обучающимися программы по русскому языку у обучающихся совершенствуется эмоциональный интеллект, предполагающий сформированность:

самосознания, включающего способность понимать свое эмоциональное состояние, использовать адекватные языковые средства для выражения своего состояния, видеть направление развития собственной эмоциональной сферы, быть уверенным в себе;

саморегулирования, включающего самоконтроль, умение принимать ответственность за свое поведение, способность проявлять гибкость и адаптироваться к эмоциональным изменениям, быть открытым новому;

социальных навыков, включающих способность выстраивать отношения с другими людьми, заботиться о них, проявлять к ним интерес и разрешать конфликты с учетом собственного речевого и читательского опыта.

В результате изучения русского языка на уровне основного общего образования у обучающегося будут сформированы познавательные универсальные учебные действия, коммуникативные универсальные учебные действия, регулятивные универсальные учебные действия, совместная деятельность.

У обучающегося будут сформированы следующие базовые логические действия как часть познавательных универсальных учебных действий:

самостоятельно формулировать и актуализировать проблему, рассматривать ее всесторонне;

У обучающегося будут сформированы следующие базовые исследовательские действия как часть познавательных универсальных учебных действий:

владеть разными видами деятельности по получению нового знания, в том числе по русскому языку; его интерпретации, преобразованию и применению в различных учебных ситуациях, в том числе при создании учебных и социальных проектов;

У обучающегося будут сформированы следующие умения работать с информацией как часть познавательных универсальных учебных действий:

создавать тексты в различных форматах с учетом назначения информации и ее целевой аудитории, выбирая оптимальную форму представления и визуализации (презентация, таблица, схема и другие);

У обучающегося будут сформированы следующие умения общения как часть коммуникативных универсальных учебных действий:

осуществлять коммуникацию во всех сферах жизни;

У обучающегося будут сформированы следующие умения самоорганизации как части регулятивных универсальных учебных действий:

расширять рамки учебного предмета на основе личных предпочтений;

делать осознанный выбор, уметь аргументировать его, брать ответственность за результаты выбора;

У обучающегося будут сформированы следующие умения самоконтроля, принятия себя и других как части регулятивных универсальных учебных действий:

давать оценку новым ситуациям, вносить коррективы в деятельность, оценивать соответствие результатов целям;

У обучающегося будут сформированы следующие умения совместной деятельности:

принимать цели совместной деятельности, организовывать и координировать действия по их достижению: составлять план действий, распределять роли с учетом мнений участников, обсуждать результаты совместной работы;

#### ПРЕДМЕТНЫЕ РЕЗУЛЬТАТЫ ОСВОЕНИЯ УЧЕБНОГО КУРСА «ПРАКТИКУМ ПО РУССКОМУ ЯЗЫКУ» (базовый уровень)

обобщение знаний о языке как системе, его основных единицах и уровнях; обогащение словарного запаса, расширение объема используемых в речи грамматических языковых средств; совершенствование умений анализировать языковые единицы разных уровней, тексты разных функционально-смысловых типов, функциональных разновидностей языка (разговорная речь, функциональные стили, язык художественной литературы), различной жанровой принадлежности.

формирование системы знаний о нормах современного русского литературного языка и их основных видах (лексические, грамматические); совершенствование умений применять знание норм современного русского литературного языка в речевой практике, корректировать устные и письменные высказывания; обобщение знаний об основных правилах орфографии и пунктуации, совершенствование умений применять правила орфографии и пунктуации в практике письма;

К концу обучения в 8 классе обучающийся получит следующие предметные результаты:

Соблюдать лексические нормы.

Соблюдать грамматические нормы.

Анализировать и характеризовать текст (в том числе собственный) с точки зрения соблюдения орфографических правил современного русского литературного языка (в рамках изученного).

Соблюдать правила орфографии.

Создавать тексты разных функционально-смысловых типов (сочинение-рассуждение, объем сочинения - не менее 150 слов).

Перерабатывать текст – писать сжатое изложение.

Соблюдать на письме нормы современного русского литературного языка.

Оценивать собственную и чужую речь с точки зрения точного, уместного и выразительного словоупотребления.

Выполнять синтаксический анализ словосочетания, простого и сложного предложения.

Определять изобразительно-выразительные средства синтаксиса русского языка (в рамках изученного).

Соблюдать синтаксические нормы.

Соблюдать правила пунктуации.

Выполнять задания повышенной сложности (олимпиадный уровень, индивидуальная работа).



ТЕМАТИЧЕСКОЕ ПЛАНИРОВАНИЕ 8 КЛАСС

№ п/п	Наименование разделов и тем программы	Количество часов			Виды деятельности	Модуль воспитательной программы «Школьный урок»	Электронные (цифровые) образовательные ресурсы
		Всего	Контрольные	Практические			
	Введение	2					
1.1	Структура экзаменационной работы в формате ГИА. Число и вид заданий. Знакомство с критериями оценки выполнения заданий (1ч.)	1			Изучение инструкции по выполнению экзаменационной работы по русскому языку. Знакомство с критериями оценки выполнения заданий.	День знаний	<a href="https://rus-oge.sdangia.ru/">https://rus-oge.sdangia.ru/</a> <a href="http://fcior.edu.ru">http://fcior.edu.ru</a> <a href="http://4oge.ru/">http://4oge.ru/</a> <a href="http://www.oge.edu.ru/ru/classes-9/egerus/">http://www.oge.edu.ru/ru/classes-9/egerus/</a>
1.2	Особенности заполнения бланков экзаменационной работы. Знакомство с демонстрационным вариантом ОГЭ.(1ч)	3					
1.3	Модуль 1 Учимся писать сжатое изложение	7					
1.4	Что такое микротема. Микротемы исходного текста. Абзацное членение текста.(1 ч)	1			Работа с текстом, границы микротем исходного текста.	Международный день распространения грамотности	<a href="https://rus-oge.sdangia.ru/">https://rus-oge.sdangia.ru/</a>
1.5	Структурные особенности сжатого изложения.(1ч.)	1			Работа с текстом, определение темы, идеи, ключевых (опорных) слов. Знакомство со структурными особенностями сжатого изложения.		<a href="http://ruskiy-na-5.ru/">http://ruskiy-na-5.ru/</a>
1.7	Основные приёмы компрессии исходного текста. Отработка приёма исключения.(1ч)	4			Работа с текстом, отработка основных приёмов компрессии исходного текста.	Международный день жестовых языков	<a href="https://mogu-pisat.ru/spravochnik/nachalo/?clear_cache=Y?ELEMENT_ID=181332">https://mogu-pisat.ru/spravochnik/nachalo/?clear_cache=Y?ELEMENT_ID=181332</a>
1.10	Практическое занятие. Выбор приемов компрессии исходного текста.(1ч)	1		1	Создание собственного текста изложения, оценивание работы.	Урок творчества «За страницами учебника»	
	Модуль 2 Учимся писать сочинение-рассуждение	10					<a href="http://reshuoge.ru/">http://reshuoge.ru/</a>
	Структура сочинения на лингвистическую тему № 1. Критерии оценки задания (1ч)	3		1	Знакомство с алгоритмом написания сочинения на лингвистическую тему. Знакомство с критериями оценки выполнения заданий.	День словарей	<a href="http://www.yaklass.ru">http://www.yaklass.ru</a> <a href="https://clevver.meil">https://clevver.meil</a>
	Структура сочинения-рассуждения по тексту № 2. Критерии оценки задания (1ч)	3		1	Знакомство с алгоритмом написания сочинения-рассуждения по тексту. Знакомство с критериями оценки выполнения заданий.	Время читать!	<a href="http://www.prosa.ru">http://www.prosa.ru</a>

	Структура сочинения-рассуждения № 3. Критерии оценки задания (1ч)	4		2	Знакомство с алгоритмом написания сочинения-рассуждения по тексту. Знакомство с критериями оценки выполнения заданий.	Международный день родного языка.	
	Модуль 3 Учимся выполнять тестовые задания	10		1	Работа с тестом, заполнение бланков	Интернет – наш помощник. Безопасность в сети Интернет.	
	Модуль 4 Готовимся к олимпиаде	5			Работа с КИМаи ВсОШ по русскому языку		
2	РАЗДЕЛ 2. СОЧИНЕНИЯ, КОНТРОЛЬНЫЕ РАБОТЫ						
2.1	Тренировочные работы (в течение года)	6	0	6			
2.2	Контрольные (в течение года)	1	1	0			
	ОБЩЕЕ КОЛИЧЕСТВО ЧАСОВ ПО ПРОГРАММЕ	34	1	5			

## 2.1.24. ПРАКТИКУМ ПО ГЕОГРАФИИ

### Пояснительная записка

Рабочая программа учебного курса «Практикум по географии» в 8 классе на уровне основного общего образования составлена на основе Требований к результатам освоения образовательной программы основного общего образования, представленных в Федеральном государственном образовательном стандарте основного общего образования и Федеральной рабочей программе по учебному предмету «География», а также на основе характеристики планируемых результатов духовно-нравственного развития, воспитания и социализации обучающихся, представленной в федеральной рабочей программе воспитания. Программа отражает основные требования Федерального государственного образовательного стандарта основного общего образования к личностным, метапредметным и предметным результатам освоения образовательных программ и составлена с учётом Концепции географического образования, принятой на Всероссийском съезде учителей географии и утверждённой Решением Коллегии Министерства просвещения и науки Российской Федерации от 24.12.2018 года.

### Общая характеристика курса

Введение в учебный план данного курса на сегодняшний день достаточно актуально. В настоящее время форма сдачи экзамена по географии в 9 классе имеет свои особенности – это тестирование в формате ОГЭ. Чтобы успешно его сдать, учащимся необходимо понять принцип сдачи такого экзамена. Особенно это важно для тех, кто решил продолжить образование в 10 – 11 классах. Но необычная форма экзамена вызывает затруднения у учеников большим разнообразием заданий разного уровня сложности и объемом тех знаний и умений, которыми должен владеть учащийся. Данный курс уделяет особое внимание как практической подготовке учащихся 8 класса к сдаче ОГЭ, так и подготовке к ВПР по географии, более глубокому и системному усвоению теоретического материала.

Содержание программы сконструировано таким образом, что в элективном курсе пространственные представления формируются комплексно на всех трех уровнях: планетарном, региональном и локальном. Программа также обобщает материал курса географии за 6 – 7 классы.

### Цели и задачи курса

Основными целями курса являются:

обеспечение качественной подготовки учащихся к сдаче экзамена по географии за курс основной школы;

обеспечение подготовки учащихся к выполнению ВПР по географии;

ориентирование учащихся в выборе соответствующего профиля на старшей ступени обучения с перспективой сдачи выпускного и вступительного ЕГЭ по географии.

При изучении данного предмета решаются следующие задачи:

повторить теоретические основы курса географии;

повторить географическую номенклатуру, основные географические термины и понятия;

отработать практические навыки и умения;

научить анализировать природные, экономические и социальные явления;

упорядочить, структурировать знания учащихся по курсу географии, восполнить имеющиеся пробелы;

познакомить учащихся с основными правилами оформления экзаменационных работ, с разными типами заданий;

решать задачи, которые помогут подготовиться к олимпиаде по географии.

Место учебного курса в учебном плане

Курс «Практикум по географии» в основной школе изучается в 8 классе. На изучение курса отводится 34 часа (1 час в неделю).

Программа является частью методической системы географического образования школьников и системы непрерывного географического образования.

В данном курсе выделяется время на повторение теоретического материала, и на выполнение практических заданий. Количество часов для теории и практики можно изменять в зависимости от потребности учащихся. В конце курса возможно проведение итогового занятия с выполнением тренировочного тестирования по блокам вопросов, изученных в течение учебного года.

Содержание курса «Практикум по географии»

План и карта (5 часов)

Классификация карт. Глобус. Создание карт. Картография. Искажения карт. Топографическая карта. Условные знаки. Масштаб, азимут, способы изображения рельефа, чтение карты. Чтение топографических и физических карт. Измерение направлений, расстояний, географических координат. Комплексный анализ географических условий по топографической карте. Построение профиля рельефа местности. Определение сторон горизонта по параллелям и меридианам. Определение и анализ длин меридианов и параллелей.

Практические работы:

1. Ориентирование по плану и карте.
2. Решение задач на определение географических координат.
3. Определение расстояний на плане и карте.

Путешествия и географические открытия (2 часа)

Карта мира, сделанная Птолемеем. Древнейшие описания Земли. Эратосфен, Страбон, Геродот. Древние карты. «География» в 8-ми томах Клавдия Птолемея.

Эпоха Великих географических открытий. Карта Европы Меркатора, 1554. Эпоха экспедиций. Джеймс Кук, русские первопроходцы, М. В. Ломоносов, Александр фон Гумбольдт. География Средневековья. Марко Поло.

Научные экспедиции и теоретические открытия XIX — начала XX веков. Русское географическое общество, мощные географические школы, (Ф. П. Литке, П. П. СеменовТян-Шанский, Н. М. Пржевальский, П. А. Кропоткин, Н. Н. Миклухо-Маклай, А. И. Воейков, В. В. Докучаев, К. И. Арсеньев).

Практическая работа: Изучение по картам маршрутов путешествий. Природа Земли (6 часов)

Строение Земли. Оболочки Земли. Геохронология. Вулканизм, гейзеры, сейсмические пояса. Горные породы по происхождению. Экзогенные и эндогенные процессы. Работа с картами атласа по отработке знаний географической номенклатуры водных объектов. Строение атмосферы, состав, свойства. Климатообразующие факторы. Формирование областей высокого и низкого давления. Виды ветров.

Практические работы:

1. Определение средней температуры при подъеме и спуске.
2. Решение задач на определение атмосферного давления
3. Определение типов климата по климатическим диаграммам

Материки, океаны, народы и страны (6 часов)

Уникальные особенности природы материков, океанов Земли. Закономерности проявления особенностей природы. Народы Земли, их отличительные особенности и география.

Религии народов мира. Классификация стран. Выделение уникальных стран в мире. Работа с картами атласа по отработке знаний географической номенклатуры объектов.

Практические работы:

1. Описание страны по плану.
2. Работа с картами атласа по отработке знаний географической номенклатуры объектов.

География России (10 часов)

Особенности рельефа, климата, внутренних вод, почв, растительного и животного мира на территории России. Уникальные природные объекты нашей страны. Памятники природы.

Народы России, их обычаи, традиции, религия, география. Традиционные отрасли хозяйства народов России. Урбанизация в России. Провинциальные города нашей страны.

Архитектурные памятники в России. Классификация природных ресурсов. Определение субъектов по краткому описанию.

Практические работы:

1. Решение географических задач на определение поясного времени.
2. Решение задач по определению субъектов по краткому описанию.
3. Работа с картами атласа по отработке знаний географической номенклатуры объектов.
4. Решение географических задач на определение плотности населения, анализ таблиц, графиков

Подготовка к олимпиаде (5 часов)

Анализ наиболее трудных заданий и подходы к их выполнению. Практическое решение заданий ОГЭ по географии.

Построение профиля рельефа местности по топографической карте. Имена путешественников на карте.

Решение задач на определение атмосферного давления, средней температуры при подъеме и спуске, типов климата по климатическим диаграммам.

Определение страны по описанию.

Решение задач по определению субъектов и городов России по краткому описанию.

## ПЛАНИРУЕМЫЕ ОБРАЗОВАТЕЛЬНЫЕ РЕЗУЛЬТАТЫ

### ЛИЧНОСТНЫЕ РЕЗУЛЬТАТЫ

Личностные результаты освоения программы основного общего образования по географии должны отражать готовность обучающихся руководствоваться системой позитивных ценностных ориентаций и расширения опыта деятельности на её основе и в процессе реализации основных направлений воспитательной деятельности, в том числе в части:

Патриотического воспитания: осознание российской гражданской идентичности в поликультурном и многоконфессиональном обществе; проявление интереса к познанию природы, населения, хозяйства России, регионов и своего края, народов России; ценностное отношение к достижениям своей Родины — цивилизационному вкладу России; ценностное отношение к историческому и природному наследию и объектам природного и культурного наследия человечества, традициям разных народов, проживающих в родной стране; уважение к символам России, своего края.

Гражданского воспитания: осознание российской гражданской идентичности (патриотизма, уважения к Отечеству, к прошлому и настоящему многонационального народа России, чувства ответственности и долга перед Родиной); готовность к выполнению обязанностей гражданина и реализации его прав, уважение прав, свобод и законных интересов других людей; активное участие в жизни семьи, образовательной организации, местного сообщества, родного края, страны для реализации целей устойчивого развития; представление о социальных нормах и правилах межличностных отношений в поликультурном и многоконфессиональном обществе; готовность к разнообразной совместной деятельности, стремление к взаимопониманию и взаимопомощи, готовность к участию в гуманитарной деятельности («экологический патруль», волонтерство).

Духовно-нравственного воспитания: ориентация на моральные ценности и нормы в ситуациях нравственного выбора; готовность оценивать своё поведение и поступки, а также поведение и поступки других людей с позиции нравственных и правовых норм с учётом осознания последствий для окружающей среды; развивать способности решать моральные проблемы на основе личного выбора с опорой на нравственные ценности и принятые в российском обществе правила и нормы поведения с учётом осознания последствий для окружающей среды.

Эстетического воспитания: восприимчивость к разным традициям своего и других народов, понимание роли этнических культурных традиций; ценностного отношения к

природе и культуре своей страны, своей малой родины; природе и культуре других регионов и стран мира, объектам Всемирного культурного наследия человечества.

Ценности научного познания: ориентация в деятельности на современную систему научных представлений географических наук об основных закономерностях развития природы и общества, о взаимосвязях человека с природной и социальной средой; овладение читательской культурой как средством познания мира для применения различных источников географической информации при решении познавательных и практико-ориентированных задач; овладение основными навыками исследовательской деятельности в географических науках, установка на осмысление опыта, наблюдений и стремление совершенствовать пути достижения индивидуального и коллективного благополучия.

Физического воспитания, формирования культуры здоровья и эмоционального благополучия: осознание ценности жизни; ответственное отношение к своему здоровью и установка на здоровый образ жизни (здоровое питание, соблюдение гигиенических правил, сбалансированный режим занятий и отдыха, регулярная физическая активность); соблюдение правил безопасности в природе; навыков безопасного поведения в интернет-среде; способность адаптироваться к стрессовым ситуациям и меняющимся социальным, информационным и природным условиям, в том числе осмысляя собственный опыт и выстраивая дальнейшие цели; сформированность навыка рефлексии, признание своего права на ошибку и такого же права другого человека; готовность и способность осознанно выполнять и пропагандировать правила здорового, безопасного и экологически целесообразного образа жизни; бережно относиться к природе и окружающей среде.

Трудового воспитания: установка на активное участие в решении практических задач (в рамках семьи, школы, города, края) технологической и социальной направленности, способность инициировать, планировать и самостоятельно выполнять такого рода деятельность; интерес к практическому изучению профессий и труда различного рода, в том числе на основе применения географических знаний; осознание важности обучения на протяжении всей жизни для успешной профессиональной деятельности и развитие необходимых умений для этого; осознанный выбор и построение индивидуальной траектории образования и жизненных планов с учётом личных и общественных интересов и потребностей.

Экологического воспитания: ориентация на применение географических знаний для решения задач в области окружающей среды, планирования поступков и оценки их возможных последствий для окружающей среды; осознание глобального характера экологических проблем и путей их решения; активное неприятие действий, приносящих вред окружающей среде; осознание своей роли как гражданина и потребителя в условиях взаимосвязи природной, технологической и социальной сред; готовность к участию в практической деятельности экологической направленности.

## МЕТАПРЕДМЕТНЫЕ РЕЗУЛЬТАТЫ

Изучение географии в основной школе способствует достижению метапредметных результатов, в том числе:

Овладению универсальными познавательными действиями:

Базовые логические действия

Выявлять и характеризовать существенные признаки географических объектов, процессов и явлений;

устанавливать существенный признак классификации географических объектов, процессов и явлений, основания для их сравнения;

выявлять закономерности и противоречия в рассматриваемых фактах и данных наблюдений с учётом предложенной географической задачи;

выявлять дефициты географической информации, данных, необходимых для решения поставленной задачи;

выявлять причинно-следственные связи при изучении географических объектов, процессов и явлений; делать выводы с использованием дедуктивных и индуктивных умозаключений, умозаключений по аналогии, формулировать гипотезы о взаимосвязях географических объектов, процессов и явлений;

самостоятельно выбирать способ решения учебной географической задачи (сравнивать несколько вариантов решения, выбирать наиболее подходящий с учётом самостоятельно выделенных критериев).

Базовые исследовательские действия

Использовать географические вопросы как исследовательский инструмент познания;

формулировать географические вопросы, фиксирующие разрыв между реальным и желательным состоянием ситуации, объекта, и самостоятельно устанавливать искомое и данное;

формировать гипотезу об истинности собственных суждений и суждений других, аргументировать свою позицию, мнение по географическим аспектам различных вопросов и проблем;

проводить по плану несложное географическое исследование, в том числе на краеведческом материале, по установлению особенностей изучаемых географических объектов, причинно-следственных связей и зависимостей между географическими объектами, процессами и явлениями;

оценивать достоверность информации, полученной в ходе географического исследования;

самостоятельно формулировать обобщения и выводы по результатам проведённого наблюдения или исследования, оценивать достоверность полученных результатов и выводов;

прогнозировать возможное дальнейшее развитие географических объектов, процессов и явлений, событий и их последствия в аналогичных или сходных ситуациях, а также выдвигать предположения об их развитии в изменяющихся условиях окружающей среды.

Работа с информацией



применять различные методы, инструменты и запросы при поиске и отборе информации или данных из источников географической информации с учётом предложенной учебной задачи и заданных критериев;

выбирать, анализировать и интерпретировать географическую информацию различных видов и форм представления;

находить сходные аргументы, подтверждающие или опровергающие одну и ту же идею, в различных источниках географической информации;

самостоятельно выбирать оптимальную форму представления географической информации;

оценивать надёжность географической информации по критериям, предложенным учителем или сформулированным самостоятельно;

систематизировать географическую информацию в разных формах.

Овладению универсальными коммуникативными действиями:

Общение

формулировать суждения, выразить свою точку зрения по географическим аспектам различных вопросов в устных и письменных текстах;

в ходе диалога и/или дискуссии задавать вопросы по существу обсуждаемой темы и высказывать идеи, нацеленные на решение задачи и поддержание благожелательности общения;

сопоставлять свои суждения по географическим вопросам с суждениями других участников диалога, обнаруживать различие и сходство позиций;

публично представлять результаты выполненного исследования или проекта.

Совместная деятельность (сотрудничество)

принимать цель совместной деятельности при выполнении учебных географических проектов, коллективно строить действия по её достижению: распределять роли, договариваться, обсуждать процесс и результат совместной работы;

планировать организацию совместной работы, при выполнении учебных географических проектов определять свою роль (с учётом предпочтений и возможностей всех участников взаимодействия), участвовать в групповых формах работы, выполнять свою часть работы, достигать качественного результата по своему направлению и координировать свои действия с другими членами команды;

сравнивать результаты выполнения учебного географического проекта с исходной задачей и оценивать вклад каждого члена команды в достижение результатов, разделять сферу ответственности.

Овладению универсальными учебными регулятивными действиями:

Самоорганизация

самостоятельно составлять алгоритм решения географических задач и выбирать способ их решения с учётом имеющихся ресурсов и собственных возможностей, аргументировать предлагаемые варианты решений;

составлять план действий (план реализации намеченного алгоритма решения), корректировать предложенный алгоритм с учётом получения новых знаний об изучаемом объекте.

#### Самоконтроль (рефлексия)

владеть способами самоконтроля и рефлексии;

объяснять причины достижения (недостижения) результатов деятельности, давать оценку приобретённому опыту;

вносить коррективы в деятельность на основе новых обстоятельств, изменившихся ситуаций, установленных ошибок, возникших трудностей;

оценивать соответствие результата цели и условиям

#### Принятие себя и других

осознанно относиться к другому человеку, его мнению;

признавать своё право на ошибку и такое же право другого.

#### Предметные результаты

Характеризовать основные этапы истории формирования и изучения территории России;

находить в различных источниках информации факты, позволяющие определить вклад российских учёных и путешественников в освоение страны;

характеризовать географическое положение России с использованием информации из различных источников;

различать федеральные округа, крупные географические районы и макрорегионы России;

приводить примеры субъектов Российской Федерации разных видов и показывать их на географической карте;

оценивать влияние географического положения регионов России на особенности природы, жизнь и хозяйственную деятельность населения;

использовать знания о государственной территории и исключительной экономической зоне, континентальном шельфе России, о мировом, поясном и зональном времени для решения практико-ориентированных задач;

оценивать степень благоприятности природных условий в пределах отдельных регионов страны;

проводить классификацию природных ресурсов;

распознавать типы природопользования;

находить, извлекать и использовать информацию из различных источников географической информации (картографические, статистические, текстовые, видео- и фотоизображения, компьютерные базы данных) для решения различных учебных и практико-ориентированных задач: определять возраст горных пород и основных тектонических структур, слагающих территорию;

находить, извлекать и использовать информацию из различных источников географической информации (картографические, статистические, текстовые, видео- и фотоизображения, компьютерные базы данных) для решения различных учебных и практико-ориентированных задач: объяснять закономерности распространения гидрологических, геологических и метеорологических опасных природных явлений на территории страны;

сравнивать особенности компонентов природы отдельных территорий страны;

объяснять особенности компонентов природы отдельных территорий страны;

использовать знания об особенностях компонентов природы России и её отдельных территорий, об особенностях взаимодействия природы и общества в пределах отдельных территорий для решения практико-ориентированных задач в контексте реальной жизни;

называть географические процессы и явления, определяющие особенности природы страны, отдельных регионов и своей местности;

объяснять распространение по территории страны областей современного горообразования, землетрясений и вулканизма;

применять понятия «плита», «щит», «моренный холм», «бараньи лбы», «бархан», «дюна» для решения учебных и (или) практико-ориентированных задач;

применять понятия «солнечная радиация», «годовая амплитуда температур воздуха», «воздушные массы» для решения учебных и (или) практико-ориентированных задач;

различать понятия «испарение», «испаряемость», «коэффициент увлажнения»; использовать их для решения учебных и (или) практико-ориентированных задач;

описывать и прогнозировать погоду территории по карте погоды;

использовать понятия «циклон», «антициклон», «атмосферный фронт» для объяснения особенностей погоды отдельных территорий с помощью карт погоды;

проводить классификацию типов климата и почв России;

распознавать показатели, характеризующие состояние окружающей среды;

показывать на карте и (или) обозначать на контурной карте крупные формы рельефа, крайние точки и элементы береговой линии России; крупные реки и озёра, границы климатических поясов и областей, природно-хозяйственных зон в пределах страны; Арктической зоны, южной границы распространения многолетней мерзлоты;

приводить примеры мер безопасности, в том числе для экономики семьи, в случае природных стихийных бедствий и техногенных катастроф;

приводить примеры рационального и нерационального природопользования;

приводить примеры особо охраняемых природных территорий России и своего края, животных и растений, занесённых в Красную книгу России;

выбирать источники географической информации (картографические, статистические, текстовые, видео- и фотоизображения, компьютерные базы данных), необходимые для изучения особенностей населения России;

приводить примеры адаптации человека к разнообразным природным условиям на территории страны;

сравнивать показатели воспроизводства и качества населения России с мировыми показателями и показателями других стран;

различать демографические процессы и явления, характеризующие динамику численности населения России, её отдельных регионов и своего края;

проводить классификацию населённых пунктов и регионов России по заданным основаниям;

использовать знания о естественном и механическом движении населения, половозрастной структуре и размещении населения, трудовых ресурсах, городском и сельском населении, этническом и религиозном составе населения для решения практико-ориентированных задач в контексте реальной жизни;

применять понятия «рождаемость», «смертность», «естественный прирост населения», «миграционный прирост населения», «общий прирост населения», «плотность населения», «основная полоса (зона) расселения», «урбанизация», «городская агломерация», «посёлок городского типа», «половозрастная структура населения», «средняя прогнозируемая продолжительность жизни», «трудовые ресурсы», «трудоспособный возраст», «рабочая сила», «безработица», «рынок труда», «качество населения» для решения учебных и (или) практико-ориентированных задач;

представлять в различных формах (таблица, график, географическое описание) географическую информацию, необходимую для решения учебных и (или) практико-ориентированных задач.



## ТЕМАТИЧЕСКОЕ ПЛАНИРОВАНИЕ

№ п/п	Тема раздела	Кол-во часов	Прак раб	Контр раб	Характеристика основных видов деятельности	Модуль воспитательной программы	Электронные (цифровые) образовательные ресурсы
1	План и карта	5	3	0	Овладение основами картографической грамотности и использование географической карты как одного из «языков» международного общения; организовывать сотрудничество, работать индивидуально и в группе; свободно ориентироваться по физической, экономической и политической картам; работать с картой: определять по географическим координатам местоположения объектов и наоборот, измерять направлений и расстояний на плане и карте.	1 сентября: День знаний; 3 сентября: День окончания Второй мировой войны, День солидарности в борьбе с терроризмом; 8 сентября: Международный день распространения грамотности; 10 сентября: Международный день памяти жертв фашизма. 1 октября: Международный день пожилых людей; Международный день музыки; 4 октября: День защиты животных; 5 октября: День учителя; 25 октября: Международный	<a href="http://school-collection.edu.ru/catalog/rubr/2d5dc937-826a-4695-8479-da00a58992ce/?interface=catalog&amp;class[]=50">http://school-collection.edu.ru/catalog/rubr/2d5dc937-826a-4695-8479-da00a58992ce/?interface=catalog&amp;class[]=50</a> <a href="http://www.edu.ru/maps/">http://www.edu.ru/maps/</a> <a href="http://maps.yandex.ru">http://maps.yandex.ru</a> <a href="http://www.mirkart.ru">http://www.mirkart.ru</a>

2	Путешествия и географические открытия	2	1	0	Осознавать роли географии в познании окружающего мира и его устойчивого развития; формирование представлений о географической науке, ее роли в освоении планеты человеком, о географических знаниях.		<a href="http://www.rgo.ru/ru">http://www.rgo.ru/ru</a>
3	Природа Земли	5	2	1	Ориентироваться по физической, экономической и политической картам; овладение системой географических знаний и умений, навыками их применения в различных жизненных ситуациях; формирование устойчивых установок социально-ответственного поведения в географической среде – среде обитания всего живого, в том числе и человека.	день школьных библиотек; Третье воскресенье октября: День отца. 4 ноября: День народного единства; 8 ноября: День памяти погибших при исполнении служебных обязанностей сотрудников органов внутренних дел России; Последнее воскресенье ноября: День Матери;	<a href="http://meteoweb.ru/">http://meteoweb.ru/</a> <a href="http://www.lopas.ru/">http://www.lopas.ru/</a> <a href="http://zemplj.ru/http://o-planete.ru/">http://zemplj.ru/http://o-planete.ru/</a> <a href="http://nature.worldstreasure.com/">http://nature.worldstreasure.com/</a> <a href="http://www.o8ode.ru/">http://www.o8ode.ru/</a>

4	Материки, океаны, народы и страны	6	2	0	<p>Ориентироваться по физической, экономической и политической картам; анализировать, сравнивать и обобщать прочитанный материал, делать выводы и заключения на основе анализа географических карт и статистических данных; характеризовать по картам климата различных и природных зон различных материков; осваивать системы географических знаний о природе, населении, хозяйстве мира и его отдельных регионов, на основе которых формируется географическое мышление учащихся; знать и уметь характеризовать уникальные объекты мира.</p>	<p>30 ноября: День Государственного герба Российской Федерации.  3 декабря: День неизвестного солдата; Международный день инвалидов;  5 декабря: День добровольца (волонтера) в России;  9 декабря: День Героев Отечества;  12 декабря: День Конституции Российской Федерации.  25 января: День российского студенчества;  27 января: День полного освобождения Ленинграда от фашистской блокады; День освобождения Красной армией крупнейшего «лагеря смерти» Аушвиц-Биркенау (Освенцима) – День памяти жертв Холокоста.  2 февраля: День разгрома советскими войсками немецко-фашистских войск в Сталинградской битве;  8 февраля: День российской науки;  15 февраля: День памяти о россиянах, исполнявших служебный долг за пределами Отечества;  21 февраля: Международный день родного языка;  23 февраля: День защитника Отечества.  8 марта: Международный женский день;  18 марта: День воссоединения Крыма с Россией;  27 марта: Всемирный день театра.  12 апреля: День космонавтики;  19 апреля: День памяти о геноциде советского народа нацистами и их</p>	<p><a href="http://www.vokrugsveta.ru/vs/">http://www.vokrugsveta.ru/vs/</a>  <a href="http://www.mirkart.ru">http://www.mirkart.ru</a>  <a href="http://wikimapia.org/">http://wikimapia.org/</a>  <a href="http://maps.google.ru">http://maps.google.ru</a>  <a href="http://www.vokrugsveta-tv.ru/">http://www.vokrugsveta-tv.ru/</a></p>
5	География России	11	4	1	<p>Свободно ориентироваться по физической, экономической и политической картам; решать задач на определение поясного времени; оценивать степень комфортности или природных условий любой точки мира по наличию климатических, почвенных, водных, рекреационных ресурсов; расширять кругозор учащихся в области географии.</p>	<p>21 февраля: Международный день родного языка;  23 февраля: День защитника Отечества.  8 марта: Международный женский день;  18 марта: День воссоединения Крыма с Россией;  27 марта: Всемирный день театра.  12 апреля: День космонавтики;  19 апреля: День памяти о геноциде советского народа нацистами и их</p>	<p><a href="http://www.rgo.ru/ru">http://www.rgo.ru/ru</a>  <a href="http://geographyofrussia.com/">http://geographyofrussia.com/</a>  <a href="http://www.webgeo.ru/">http://www.webgeo.ru/</a>  <a href="http://www.nationalgeographic.ru/">http://www.nationalgeographic.ru/</a></p>
6	Подготовка к олимпиаде	5			<p>Анализировать, сравнивать и обобщать прочитанный материал, делать выводы и заключения на основе анализа географических карт и статистических данных; овладеть системой географических знаний и умений, навыками их применения в различных жизненных ситуациях; решать задачи среднего</p>	<p>18 марта: День воссоединения Крыма с Россией;  27 марта: Всемирный день театра.  12 апреля: День космонавтики;  19 апреля: День памяти о геноциде советского народа нацистами и их</p>	<p><a href="http://www.edu.ru/maps/">http://www.edu.ru/maps/</a>  <a href="http://geoman.ru/">http://geoman.ru/</a>  <a href="http://school-collection.edu.ru/catalog/rubr/2d5dc937-826a-4695-8479-">http://school-collection.edu.ru/catalog/rubr/2d5dc937-826a-4695-8479-</a></p>



					и высокого уровня сложности в сжатых временных рамках; формирование умений и навыков использования разнообразных географических знаний в повседневной жизни для объяснения и оценки разнообразных явлений и процессов, самостоятельного оценивания уровня безопасности окружающей среды, адаптации к условиям территории проживания, соблюдение мер безопасности в случае природных стихийных бедствий и техногенных катастроф.	пособниками в годы Великой Отечественной войны. 1 мая: Праздник Весны и Труда; 9 мая: День Победы; 19 мая: День детских общественных организаций России; 24 мая: День славянской письменности и культуры.	da00a58992ce/?interface=catalog&class[]=50 <a href="http://www.wwf.ru/">http://www.wwf.ru/</a> <a href="http://rgo.ru/teachers/geography">http://rgo.ru/teachers/geography</a>
	Всего	34	13	2			

## 2.1.25. КУРС ПО ВЫБОРУ «Я-ОБРАЗ И ВЫБОР ПРОФЕССИИ»

### ПОЯСНИТЕЛЬНАЯ ЗАПИСКА

Программа разработана в соответствии с требованиями Федерального государственного образовательного стандарта основного общего образования, ориентирована на обеспечение индивидуальных потребностей обучающихся и направлена на достижение планируемых результатов освоения Программы основного общего образования с учётом выбора участниками образовательных отношений курсов по выбору.

Это позволяет обеспечить единство обязательных требований ФГОС во всём пространстве школьного образования: не только на уроке, но и за его пределами.

### ОБЩАЯ ХАРАКТЕРИСТИКА КУРСА

Реализация данной программы обусловлена потребностью подростков в самоопределении, в том числе в определении сферы будущей профессиональной деятельности. А это влечёт за собой необходимость в педагогическом сопровождении профессионального самоопределения школьников, в развитии мотивации школьника к осуществлению трудовой деятельности, в формировании готовности школьников к выбору профессионального пути и к обучению в течение всей жизни. Эти важные задачи лишь отчасти решаются в учебном процессе.

Работа по программе курса по выбору «Я-образ и выбор профессии» позволит педагогу реализовать эти актуальные для личностного развития учащегося задачи.

Программа станет востребованной как школьниками, которые планируют после окончания основной школы продолжить обучение в колледжах и техникумах, так и теми, кто планирует получить среднее образование в стенах школы. Сегодня профессионалу любой сферы деятельности необходимо владеть набором универсальных навыков, поэтому программа ориентирована на всех школьников вне зависимости от профиля (направленности) предполагаемой будущей профессии.

### ЦЕЛИ ИЗУЧЕНИЯ УЧЕБНОГО ПРЕДМЕТА

Курс по выбору «Я-образ и выбор профессии» нацелен на помощь учащемуся:

в освоении надпрофессиональных компетенций (навыков общения, навыков работы в команде, навыков поведения в конфликтной ситуации, навыков сотрудничества, навыков принятия решений и ответственности за них т. д.). Эти навыки являются важными для любой профессии, владение ими позволит учащемуся в будущем реализовать себя как в профессиональной сфере, так и в личной жизни;

в ориентации в мире профессий и в способах получения профессионального образования. Это позволит учащемуся в большей степени самостоятельно делать выборы в профессиональной сфере, объективнее оценивать свои шансы на получение профессии, корректировать свой школьный образовательный маршрут;

в познании себя, своих мотивов, устремлений, склонностей. Эти навыки помогут учащемуся стать увереннее в себе, честнее с самим собой, понимать и оценивать степень влияния других людей на свои решения, в том числе в сфере выбора профессии;

- в формировании и развитии трёх компонентов готовности к профессиональному самоопределению: мотивационно-личностного (смыслового), когнитивного (карьерная грамотность) и деятельностного;

- планировании жизненного и профессионального пути. Это позволит учащемуся строить образ своего будущего, видеть задачи, которые предстоит решить для достижения этого образа;

- в поддержании мотивации учащегося к осуществлению трудовой деятельности. Это позволит ему видеть социальный характер любого труда, понимать естественность каждодневных усилий как для повышения своего будущего профессионального уровня, так и для обычного труда в семье, во дворе своего дома.

## МЕСТО КУРСА ПО ВЫБОРУ «Я-ОБРАЗ И ВЫБОР ПРОФЕССИИ»

### В УЧЕБНОМ ПЛАНЕ

Программа реализуется в работе в течение одного учебного года со школьниками 9 класса. Программа курса рассчитана на 34 часа, в рамках которых предусмотрены такие формы работы, как беседы, дискуссии, мастер-классы, экскурсии на производство, решения кейсов, встречи с представителями разных профессий, профессиональные пробы, коммуникативные и деловые игры, консультации педагога и психолога.

Занятия проводятся 1 раз в неделю.

### СОДЕРЖАНИЕ УЧЕБНОГО ПРЕДМЕТА

#### Раздел 1. Введение в курс по выбору «Я-образ и выбор профессии»

Знакомство участников программы. Игры и упражнения, помогающие познакомиться. Ожидания каждого школьника и группы в целом от совместной работы. Понятие «профессия».

О чём люди думают прежде всего, когда задумываются о будущей профессии. Одна профессия на всю жизнь или сто профессий на одну жизнь. Примеры профессиональных судеб известных учёных, писателей, изобретателей, артистов. Развилки на профессиональном пути.

Особенности современного рынка труда страны и региона. Профессии прошлого, настоящего, будущего. Профессии членов семей школьников и педагогических работников школы.

С чего начать проектирование собственного профессионального пути. Первый выбор, связанный с будущей профессией, который делает школьник после получения аттестата об основном общем образовании. Собственный ранжированный список предпочитаемых профессий: первая версия.

Профессии людей, с которыми учащиеся сталкиваются по пути из дома в школу. Общее и особенное каждой профессии.

Что важно для людей любой профессии. Профессиональные и надпрофессиональные навыки. Современные исследования об определяющей роли надпрофессиональных навыков человека для поиска работы, карьерного роста, самореализации в профессии. Профессии, которые ушли в прошлое.

## Раздел 2. Универсальные навыки

Вербальная и невербальная коммуникация и их роль в профессиональной жизни человека. Устная и письменная речь.

Нужно ли профессионалу быть грамотным? Общение как умение не только высказывать свои мысли, но и слушать чужие.

Невербальные средства общения. Жесты, мимика, телодвижения как источник информации о человеке (например, для потенциального работодателя). Влияние интонации на слушателя. Эффективная коммуникация. Что значит быть «активным слушателем»? Основные правила делового этикета. Составление перечня профессий, для представителей которых навык коммуникации является приоритетным.

Понимание как основа взаимоотношений между людьми.

Умение поставить себя на место другого человека. Эмпатия как способность человека осознанно сопереживать эмоциональному состоянию других людей. Перечень профессий, для представителей которых важно обладать эмпатией. О чём говорят поступки человека. Личная страница в соцсетях как возможность понять других людей.

Что такое «личное пространство человека». Значение личного пространства для самочувствия, настроения, работоспособности человека. Почему нас раздражает переполненный транспорт или давка в очереди. Дистанции в общении. Нарушение личных границ. Способы сохранения личных границ в личной и профессиональной сфере.

Чем опасен конфликт в профессиональной жизни человека?

Польза конфликта. Нужно ли и как избегать конфликтных ситуаций? Конфликт как стимул к дальнейшему развитию.

Конструктивный и деструктивный путь развития конфликта.

«Я-высказывания» против «ты-высказываний». Способы взаимодействия в конфликте. Ролевые игры, помогающие получить навык разрешения конфликта. «Конфликтоёмкие» профессии.

Влияние профессии на здоровье человека. Профессиональные риски, возникающие не только в травмоопасном производстве. Риск возникновения заболеваний, связанных с профессией. Способы профилактики.

### Раздел 3. Какой я?

Что мы наследуем от предков и что приобретаем в процессе развития. Учёт психологических особенностей человека в процессе выбора профессии. Игры, развивающие внимание, память, логику, абстрактное и критическое мышление. Правила командных игр. Профессии, требующие максимальной концентрации внимания.

Способность к самопознанию как особенность человека. Возникновение лженаук астрологии и нумерологии как ответ на запрос человека о познании себя. Способы получения знаний о себе. «Я» в зеркале «другого». Понимание себя как одно из условий успешного профессионального самоопределения. Профессии «психолог» и «психотерапевт». Профориентационные тесты стандартизированной методики оценки. (При разработке и использовании профориентационной диагностики целесообразно опираться на Российский стандарт тестирования персонала.) О точности их результатов. Экстремальные ситуации и «экстремальные» профессии.

Какое впечатление мы производим на людей и какое впечатление люди производят на нас. Внешняя красота и внутренняя.

Проблема неравенства при приёме на работу.

Кому и когда важно презентовать себя. На что обращают внимание при первом знакомстве во время приёма на работу. Язык тела. Грамотная речь как ресурс человека. Создание собственного стиля и уместность его демонстрации при приёме на работу. Резюме — что это такое и как его составить.

### Раздел 4. Образовательная траектория

Ошибки, которые мы совершаем в жизни. Причины ошибок. Ошибка в выборе профессии и её последствия. Как не ошибиться в выборе колледжа, вуза, профессии. Пути исправления ошибок.

Ориентация на собственное будущее как залог сегодняшних успехов. Построение траектории собственной жизни. Сегодняшние успехи и достижения. Факторы, влияющие на успех в карьере. Примеры траекторий становления известных людей мира, страны, города.

Большая профориентационная игра как способ конструирования школьником собственного образовательного и профессионального маршрута. Этапы проведения игры. Цели и задачи игры.

### Раздел 5. Профессиональные возможности нашего региона

Обзор учреждений среднего профессионального образования региона: место расположения, проходной балл, направления подготовки, бюджетные, внебюджетные и целевые места, возможности трудоустройства после окончания. Встреча с приглашённым

в школу директором, преподавателем или студентом колледжа, куда часто поступают выпускники 9 класса школы.

Судьбы выпускников школы, окончивших колледжи региона.

Обзор учреждений высшего профессионального образования региона: место расположения, проходной балл прошлого года на разные факультеты, направления подготовки, возможности трудоустройства после окончания вуза.

Судьбы выпускников школы, окончивших вузы региона в разные годы. Поиск нужной информации на сайтах вузов.

Обзор ведущих предприятий региона. Профессиональные судьбы людей региона. Встреча с родителями школьников, работающими на предприятиях региона. Потребность региона в кадрах, динамика роста заработной платы в регионе, социальные гарантии, перспективы карьерного роста и повышения квалификации в своём регионе и в соседних регионах.

Проведение экскурсии на одно из предприятий региона.

Встреча с представителями предприятия. Блиц-интервью. Мастер-класс/тренажёр, позволяющие получить представление об отдельных элементах профессии. Создание работ к онлайн-вернисажу «Лучшая фотография с производства».

Профессиональные, предметные конкурсы и олимпиады, их роль в поступлении в вуз или колледж, их роль в профессиональном самоопределении.

Гранты и проекты региона и страны, которые могут быть интересны школьнику и которые могут помочь в запуске собственного стартапа.

## Раздел 6. Проба профессии

Окончание 9 класса и первый профессиональный выбор школьника. Что и кто влияет на выбор дальнейшего образовательного и профессионального пути. Значение ОГЭ для будущей профессиональной карьеры. «Примерка» профессий. Профессиональная проба — что это такое.

Профессиональная проба «Интервью»<sup>1</sup>. Основные направления деятельности журналиста. Жанры в журналистике. Профессиональные качества и этика журналиста. Особенности работы в периодической печати, особенности новостной информации и её виды. Поиск информации и особенности работы корреспондента. Российский закон о праве на частную жизнь.

Жанр интервью. Типы интервью: о событии, о личности, о мнении. Подготовка и проведение интервью, обработка информации и подготовка к публикации, комментарии.

Профессиональная проба «Фитодизайн». Фитодизайн и взаимосвязь между здоровьем человека и растением. Цели и задачи фитодизайна. Характеристика основных типов интерьера.

Температурно-влажностный режим. Краткая характеристика видового состава тропических и субтропических растений в основных типах интерьеров. Биологическая совместимость растений. Художественно-эстетическое равновесие композиций из растений. Группа профессий, связанных с фитодизайном.

Профессиональная проба «Экспозиционер». Основные сведения о сфере профессиональной деятельности экспозиционера. Музейная экспозиция как основная форма музейной коммуникации. Профессионально важные качества, необходимые для музееведческой сферы деятельности. Знания в области музееведения, культурологии и истории искусства, способы их приобретения. Группа профессий, связанных с музееведением.

Итоги изучения курса внеурочной деятельности «Профориентация». Основные эмоции, знания, выводы, сомнения, открытия. Список предпочитаемых профессий: вторая версия.

## ПЛАНИРУЕМЫЕ ОБРАЗОВАТЕЛЬНЫЕ РЕЗУЛЬТАТЫ

Занятия в рамках программы направлены на обеспечение достижения школьниками следующих личностных, метапредметных и предметных образовательных результатов.

### ЛИЧНОСТНЫЕ РЕЗУЛЬТАТЫ

В сфере гражданского воспитания:

- готовность к выполнению обязанностей гражданина и реализации его прав, уважение прав, свобод и законных интересов других людей, с которыми школьникам предстоит взаимодействовать в рамках реализации программы «Профориентация»;
- готовность к разнообразной совместной деятельности;
- выстраивание доброжелательных отношений с участниками курса на основе взаимопонимания и взаимопомощи.

В сфере патриотического воспитания:

- осознание российской гражданской идентичности в поликультурном и многоконфессиональном обществе, проявление интереса к познанию истории, культуры Российской Федерации, своего края, народов России;
- ценностное отношение к достижениям своей Родины — России, к науке, искусству, спорту, технологиям, боевым подвигам и трудовым достижениям народа, с которыми школьники будут знакомиться в ходе профориентационных экскурсий на предприятия своего региона.

В сфере духовно-нравственного воспитания:

- ориентация на моральные ценности и нормы в ситуациях нравственного выбора;
- готовность оценивать своё поведение и поступки, поведение и поступки других людей с позиции нравственных и правовых норм с учётом осознания последствий поступков;
- осознание важности свободы и необходимости брать на себя ответственность в ситуации подготовки к выбору будущей профессии.

В сфере эстетического воспитания:

- осознание важности художественной культуры как средства коммуникации и самовыражения для представителей многих профессий;
- стремление к самовыражению в разных видах искусства, в том числе прикладного;
- стремление создавать вокруг себя эстетически привлекательную среду вне зависимости от той сферы профессиональной деятельности, которой школьник планирует заниматься в будущем.

В сфере физического воспитания, формирования культуры здоровья и эмоционального благополучия:

- осознание необходимости соблюдения правил безопасности в любой профессии, в том числе навыков безопасного поведения в интернет-среде;
- ответственное отношение к своему здоровью и установка на здоровый образ жизни;
- способность адаптироваться к стрессовым ситуациям, вызванным необходимостью профессионального самоопределения, осмысляя собственный опыт и выстраивая дальнейшие цели, связанные с будущей профессиональной жизнью;
- умение принимать себя и других, не осуждая;
- умение осознавать эмоциональное состояние себя и других,
- умение управлять собственным эмоциональным состоянием для экономии внутренних ресурсов;
- сформированность навыка рефлексии, признание своего права на ошибку и такого же права другого человека.

В сфере трудового воспитания:

- установка на активное участие в решении практических задач (в рамках семьи, образовательной организации, города, края) технологической и социальной направленности, способность инициировать, планировать и самостоятельно выполнять такого рода деятельность;
- интерес к практическому изучению профессий и труда различного рода, в том числе на основе знаний, полученных в ходе изучения курса по выбору «Я-образ и выбор профессии»;
- осознание важности обучения на протяжении всей жизни для успешной профессиональной деятельности и развитие необходимых умений для этого;
- готовность адаптироваться в профессиональной среде;
- уважение к труду и результатам трудовой деятельности;
- осознанный выбор и построение индивидуальной образовательной траектории и жизненных планов с учётом личных и общественных интересов и потребностей.

В сфере экологического воспитания:

- повышение уровня экологической культуры, осознание глобального характера экологических проблем и путей их решения, в том числе в процессе ознакомления с профессиями сферы «человек-природа»;



- активное неприятие действий, приносящих вред окружающей среде, в том числе осознание потенциального ущерба природе, который сопровождает ту или иную профессиональную деятельность;
- осознание своей роли как гражданина и потребителя в условиях взаимосвязи природной, технологической и социальной сред.

В сфере понимания ценности научного познания:

- ориентация в деятельности, связанной с освоением курса по выбору «Я-образ и выбор профессии», на современную систему научных представлений об основных закономерностях развития человека, природы и общества, взаимосвязях человека с природной и социальной средой;
- овладение языковой и читательской культурой как средством познания мира, средством самосовершенствования человека, в том числе в профессиональной сфере;
- овладение основными навыками исследовательской деятельности в процессе изучения мира профессий, установка на осмысление собственного опыта, наблюдений, поступков и стремление совершенствовать пути достижения цели индивидуального и коллективного благополучия.

В сфере адаптации к изменяющимся условиям социальной и природной среды:

- освоение социального опыта, основных социальных ролей, соответствующих ведущей деятельности возраста, норм и правил общественного поведения, форм социальной жизни в группах и сообществах, включая семью, группы, сформированные по профессиональному признаку;
- способность действовать в условиях неопределённости, повышать уровень своей компетентности через практическую деятельность, в том числе умение учиться у других людей, осознавать в совместной деятельности новые знания, навыки и компетенции из опыта других, проходить профессиональные пробы в разных сферах деятельности;
- навык выявления и связывания образов, способность осознавать дефициты собственных знаний и компетентностей, планировать своё развитие, в том числе профессиональное;
- умение оперировать терминами и представлениями в области концепции устойчивого развития;
- умение анализировать и выявлять взаимосвязи природы, общества и экономики; умение оценивать свои действия с учётом влияния на окружающую среду, достижений целей и преодоления вызовов, возможных глобальных последствий;
- способность осознавать стрессовую ситуацию, оценивать происходящие изменения и их последствия, формулировать и оценивать риски и последствия, формировать опыт, уметь находить позитивное в произошедшей ситуации.

## МЕТАПРЕДМЕТНЫЕ РЕЗУЛЬТАТЫ

В сфере овладения универсальными учебными познавательными действиями:

- выявлять дефицит информации о той или иной профессии, необходимой для полноты представлений о ней, и находить способы для решения возникшей проблемы;
- использовать вопросы как инструмент для познания будущей профессии;
- аргументировать свою позицию, мнение;
- оценивать на применимость и достоверность информации, полученной в ходе работы с интернет-источниками;
- самостоятельно формулировать обобщения и выводы по результатам проведённого обсуждения в группе или в паре;
- прогнозировать возможное дальнейшее развитие процессов, событий и их последствия, связанные с выбором будущей профессии;
- выдвигать предположения о возможном росте и падении спроса на ту или иную специальность в новых условиях;
- применять различные методы, инструменты и запросы при поиске и отборе информации, связанной с профессиональной деятельностью или дальнейшим обучением;
- выбирать, анализировать, систематизировать и интерпретировать информацию различных видов и форм представления;
- находить сходные аргументы (подтверждающие или опровергающие одну и ту же идею, версию) в различных информационных источниках;
- самостоятельно выбирать оптимальную форму представления информации, предназначенную для остальных участников курса по выбору «Я-образ и выбор профессии».

В сфере овладения универсальными учебными коммуникативными действиями:

- воспринимать и формулировать суждения в соответствии с целями и условиями общения в рамках занятий, включённых в курс по выбору «Я-образ и выбор профессии»
- выражать свою точку зрения; распознавать невербальные средства общения, понимать значение социальных знаков, знать и распознавать предпосылки конфликтных ситуаций и стараться смягчать конфликты;
- понимать намерения других участников занятий курса по выбору «Я-образ и выбор профессии», проявлять уважительное отношение к ним и к взрослым, участвующим в занятиях, в корректной форме формулировать свои возражения;
- в ходе диалога и (или) дискуссии задавать вопросы по существу обсуждаемой темы и высказывать идеи, нацеленные на решение задачи и поддержание благожелательности общения друг с другом;
- сопоставлять свои суждения с суждениями других участников диалога, обнаруживать различие и сходство позиций;
- публично представлять результаты работы, проделанной в рамках выполнения заданий, связанных с тематикой курса по профориентации;

- понимать и использовать преимущества командной и индивидуальной работы при решении конкретной проблемы, принимать цель совместной деятельности, коллективно планировать действия по её достижению: распределять роли, договариваться, обсуждать процесс и результат совместной работы;
- уметь обобщать мнения нескольких участников курса по выбору «Я-образ и выбор профессии», проявлять готовность руководить, выполнять поручения, подчиняться; участвовать в групповых формах работы (обсуждения, обмен мнениями, мозговые штурмы и др.);
- выполнять свою часть работы, достигать качественного результата по своему направлению и координировать свои действия с действиями других участников курса по выбору «Я-образ и выбор профессии».

В сфере овладения универсальными учебными регулятивными действиями:

- выявлять проблемы, возникающие в ходе выбора будущей профессии;
- ориентироваться в различных подходах принятия решений (индивидуальное, принятие решения в группе, принятие решений группой);
- делать выбор и брать на себя ответственность за решения, принимаемые в процессе профессионального самоопределения;
- владеть способами самоконтроля, самомотивации и рефлексии;
- предвидеть трудности, которые могут возникнуть при выборе будущей профессии;
- объяснять причины достижения (недостижения) результатов деятельности, давать оценку опыту, приобретённому в ходе прохождения курса по профориентации, уметь находить позитивное в любой ситуации;
- уметь вносить коррективы в свою деятельность на основе новых обстоятельств, изменившихся ситуаций, установленных ошибок, возникших трудностей;
- различать, называть и управлять собственными эмоциями;
- уметь ставить себя на место другого человека, понимать мотивы и намерения участников курса, осознанно относиться к ним.

## ПРЕДМЕТНЫЕ РЕЗУЛЬТАТЫ

Предметные результаты освоения Программы основного общего образования представлены с учётом специфики содержания предметных областей, затрагиваемых в ходе профориентационной деятельности школьников.

Русский язык:

- формирование умений речевого взаимодействия (в том числе общения при помощи современных средств устной и письменной речи): создание устных монологических высказываний на основе жизненных наблюдений и личных впечатлений, чтения учебно-научной, художественной и научнопопулярной литературы: монолог-описание; монолог-рассуждение; монолог-повествование;

- участие в диалоге разных видов: побуждение к действию, обмен мнениями, запрос информации, сообщение информации;
- обсуждение и чёткая формулировка цели, плана совместной групповой деятельности;
- извлечение информации из различных источников, её осмысление и оперирование ею, свободное пользование лингвистическими словарями, справочной литературой, в том числе информационно-справочными системами в электронной форме;
- создание письменных текстов различных стилей с соблюдением норм построения текста: соответствие текста теме и основной мысли; цельность и относительная законченность; последовательность изложения (развёртывание содержания в зависимости от цели текста, типа речи); правильность выделения абзацев в тексте; наличие грамматической связи предложений в тексте; логичность.

#### Литература:

- овладение умением использовать словари и справочники, в том числе информационно-справочные системы в электронной форме, подбирать проверенные источники в библиотечных фондах, Интернете для выполнения учебной задачи;
- применять ИКТ, соблюдать правила информационной безопасности.

#### Иностранный язык:

- овладение основными видами речевой деятельности в рамках знакомства со спецификой современных профессий;
- приобретение опыта практической деятельности в жизни: соблюдать правила информационной безопасности в ситуациях повседневной жизни и при работе в Интернете; использовать иноязычные словари и справочники, в том числе информационно-справочные системы в электронной форме.

#### Информатика:

- овладение основными понятиями: информация, передача, хранение, обработка информации, алгоритм, модель, цифровой продукт — и их использование для решения учебных и практических задач;
- умение оперировать единицами измерения информационного объёма и скорости передачи данных;
- сформированность мотивации к продолжению изучения информатики как профильного предмета на уровне среднего общего образования.

#### География:

- освоение и применение системы знаний о размещении и основных свойствах географических объектов, понимание роли географии в формировании качества жизни человека и окружающей его среды на планете Земля, в решении современных практических задач своего населенного пункта;
- умение устанавливать взаимосвязи между изученными природными, социальными и экономическими явлениями и процессами;

-умение использовать географические знания для описания существенных признаков разнообразных явлений и процессов в повседневной жизни;

-сформированность мотивации к продолжению изучения географии как профильного предмета на уровне среднего общего образования.

Физика:

-умение использовать знания о физических явлениях в повседневной жизни для обеспечения безопасности при обращении с бытовыми приборами и техническими устройствами, сохранения здоровья и соблюдения норм экологического поведения в окружающей среде;

-понимание необходимости применения достижений физики и технологий для рационального природопользования;

-расширенные представления о сферах профессиональной деятельности, связанных с физикой и современными технологиями, основанными на достижениях физической науки, позволяющие рассматривать физико-техническую область знаний как сферу своей будущей профессиональной деятельности;

-сформированность мотивации к продолжению изучения физики как профильного предмета на уровне среднего общего образования.

Обществознание:

-освоение и применение системы знаний о социальных свойствах человека, особенностях его взаимодействия с другими людьми, важности семьи как базового социального института; характерных чертах общества; содержании и значении социальных норм, регулирующих общественные отношения, включая правовые нормы, регулирующие типичные для несовершеннолетнего и членов его семьи общественные отношения (в том числе нормы гражданского, трудового и семейного права, основы налогового законодательства); процессах и явлениях в экономической сфере (в области макро- и микроэкономики);

-умение приводить примеры (в том числе моделировать ситуации) деятельности людей, социальных объектов, явлений, процессов определённого типа в различных сферах общественной жизни, их структурных элементов и проявлений основных функций; разного типа социальных отношений; ситуаций, регулируемых различными видами социальных норм;

-умение классифицировать по разным признакам (в том числе устанавливать существенный признак классификации) социальные объекты, явления, процессы, относящиеся к различным сферам общественной жизни, их существенные признаки, элементы и основные функции;

-овладение приёмами поиска и извлечения социальной информации (текстовой, графической, аудиовизуальной) по заданной теме из различных адаптированных источников (в том числе учебных материалов) и публикаций средств массовой

информации (далее — СМИ) с соблюдением правил информационной безопасности при работе в Интернете;

- приобретение опыта использования полученных знаний, включая основы финансовой грамотности, в практической (включая выполнение проектов индивидуально и в группе)

деятельности, в повседневной жизни для реализации и защиты прав человека и гражданина, прав потребителя (в том числе потребителя финансовых услуг) и осознанного выполнения гражданских обязанностей; для анализа потребления домашнего хозяйства; для составления личного финансового плана; для выбора профессии и оценки собственных перспектив в профессиональной сфере; для опыта публичного представления результатов своей деятельности в соответствии с темой и ситуацией общения, особенностями аудитории и регламентом.

Биология:

- владение навыками работы с информацией биологического содержания, представленной в разной форме (в виде текста, табличных данных, схем, графиков, диаграмм, моделей, изображений), критического анализа информации и оценки её достоверности;

- умение интегрировать биологические знания со знаниями других учебных предметов;

- интерес к углублению биологических знаний и выбору биологии как профильного предмета на уровне среднего общего образования для будущей профессиональной деятельности в области биологии, медицины, экологии, ветеринарии, сельского хозяйства, пищевой промышленности, психологии, искусства, спорта.

Изобразительное искусство:

- сформированность системы знаний о различных художественных материалах в изобразительном искусстве; о различных способах живописного построения изображения; о стилях и различных жанрах изобразительного искусства; о выдающихся отечественных и зарубежных художниках, скульпторах и архитекторах.

Основы безопасности жизнедеятельности:

-сформированность культуры безопасности жизнедеятельности на основе освоенных знаний и умений, системного и комплексного понимания значимости безопасного поведения;

- овладение знаниями и умениями предупреждения опасных и чрезвычайных ситуаций во время пребывания в различных средах (в помещении, на улице, на природе, в общественных местах и на массовых мероприятиях, при коммуникации, при воздействии рисков культурной среды).



## ТЕМАТИЧЕСКОЕ ПЛАНИРОВАНИЕ

№ п/п	Наименование разделов и тем программы	Количество часов			Виды деятельности	Модуль воспитательной программы «Школьный урок»	Электронные (цифровые) образовательные ресурсы
		все го	Кон т.ра б.	Практ. работы			
1	Введение.	3	0	2	<p>Представление участников программы. Участие в играх, помогающих познакомиться, снять напряжение, установить доверительную атмосферу (например, «Никто не знает, что я...», «Расскажи мне о себе» и т. п.2).</p> <p>Высказывание детьми своих ожиданий от занятий курса с использованием игры «Разворачивающаяся кооперация»3.</p> <p>Обсуждение вопроса о том, всегда ли совпадают призвание и профессия, полученное образование и сфера деятельности. Беседа о развилках на профессиональном пути, уникальности каждого профессионального маршрута, о наличии у каждого возможностей для его изменения.</p> <p>Участие в беседе об особенностях современного рынка труда в России, в том числе об отраслях, которые сегодня испытывают дефицит кадров (сельское хозяйство, металлургия, информационные технологии, химическая промышленность), о низкой доле наукоёмких, технологических отраслей; о самозанятости и удалённой работе; о единой цифровой платформе занятости.</p>	Международный день распространения грамотности.	<a href="https://bel.cultreg.ru/events/151204/interaktivnaya-igra-vernisazh-professii">https://bel.cultreg.ru/events/151204/interaktivnaya-igra-vernisazh-professii</a>
2	Универсальные навыки.	4	0	2	<p>Знакомство участников программы с понятием «вербальная коммуникация».</p> <p>Участие в дискуссии «Нужно ли современному человеку быть грамотным?», в ходе которой школьники вместе с педагогом ищут ответы на вопросы: означает ли грамотность только знание орфографии; чем устная речь отличается от письменной; связаны ли устная и письменная речь с чтением. Знакомство школьников с характеристиками невербальной коммуникации. Участие в беседе о внешнем виде как источнике информации о человеке, о причинах использования смайликов вместо слов, о значении интонации в общении.</p> <p>Участие в играх «Интонация» и «Разговор через стекло»5.</p> <p>Работа в парах по составлению списка барьеров, которые мешают общению быть плодотворным. Обсуждение общего списка барьеров в общении и способов нивелирования этих барьеров. Работа в группах по определению навыков, которые помогают сделать общение между людьми эффективным. Обобщение результатов работы и формулирование перечня навыков, важных для эффективного профессионального общения в будущем. Мозговой штурм — обсуждение правил делового этикета. Участие в игре «Назови свою профессию», в ходе которой школьники называют по одной-две профессии, для представителей которых навык эффективной коммуникации является определяющим.</p>	<p>День учителя.</p> <p>Международному дню школьных библиотек.</p> <p>«День толерантности»</p> <p>День матери в России</p>	<a href="https://www.kem.by/proforientir/interesy-sposibnosti-v-vybore-prof/">https://www.kem.by/proforientir/interesy-sposibnosti-v-vybore-prof/</a>



3	Какой я?	3	0	2	<p>Участие в беседе о способности человека к познанию себя, о мотивах своих поступков и особенностях своего поведения. Обсуждение вопроса о том, может ли человек с уверенностью сказать, что знает всё о себе самом. Игра «Верю — не верю»<sup>10</sup>, связанная с историей лженаук — астрологии и нумерологии.</p> <p>Составление перечня вопросов школьному психологу на тему «Как узнать себя и что потом с этим делать?». Участие в блиц-интервью со школьным психологом. Обсуждение связи психологических особенностей личности и будущей профессии. Прохождение онлайн-тестов стандартизированной методики оценки, направленной на измерение индивидуальных свойств и качеств подростка, прямо или косвенно связанных с выбором профессиональных и образовательных траекторий, например диагностики проекта «Билет в Будущее» или «Профилум». Обсуждение с психологом, педагогом вопроса о степени точности таких тестов. Участие в беседе об экстремальных ситуациях и «экстремальных» профессиях: обсуждение ситуаций, которые могут стать экстремальными для разных людей (например, поход в горы; оказание первой помощи; беседа с незнакомым человеком и т. д.). Участие в рефлексии: закончить предложение «Экстремальной для себя я считаю ситуацию, когда ...». Составление собственного списка «экстремальных» профессий.</p>	<p>День добровольца (волонтера)</p> <p>День Героев Отечества.</p>	<a href="https://zaochnik.com/spravochnik/pravo/">https://zaochnik.com/spravochnik/pravo/</a>
4	Образовательная траектория	2	0	1	<p>Участие в беседе об ошибках в нашей жизни и их роли. Работа в парах: составление участниками списков ошибок, которые могут совершить и совершают выпускники в выборе профессии; соотнесение своих списков со списком, предложенным педагогом (выбор экзаменов, не соответствующих той деятельности, которой хочется заниматься в будущем; учёт только материальной составляющей профессии; выбор по аналогии с выбором близких друзей; выбор престижной специальности, не имея к ней склонностей и т. п.); обсуждение списков педагога и школьников. Дискуссия «Надо ли исправлять ошибки».</p> <p>Участие в беседе о важности наличия мечты, о возможностях и преградах по пути следования за мечтой, о потенциале образа будущего для совершения действий в настоящем.</p>	<p>Урок памяти: «Освобождение Ленинграда от фашистской блокады»</p> <p>День защитника Отечества</p>	<a href="http://www.myshare.ru">http://www.myshare.ru</a> <a href="http://www.moeobrazovanie.ru">http://www.moeobrazovanie.ru</a>
5	Профессиональные возможности и нашего региона	1	0	0	<p>Участие школьников в блиц-опросе о колледжах и техникумах, которые работают в регионе, о друзьях и знакомых школьников, которые там учились или учатся. Участие в беседе об учреждениях среднего профессионального образования, которые существуют в регионе. Игра «Да-нет», в ходе которой педагог называет необычную профессию, а школьники пытаются угадать, готовят ли таких специалистов учреждения СПО региона. Обсуждение методики подсчёта среднего балла аттестата при поступлении в колледж. Подсчёт собственного среднего балла аттестата по итогам прошлого учебного года</p>	<p>Международный Женский день</p> <p>Урок мужества. «День воссоединения Крыма с Россией».</p>	<a href="http://www.a-mx.ru/">http://www.a-mx.ru/</a>

6	Проба профессии.	4	1	3	<p>Беседа о тревогах, ожиданиях, планах, связанных с окончанием 9-ого класса. Знакомство с интернет-ресурсами, позволяющими «примерить» профессию. Прохождение тестов для «примерки» профессии (например, сайт проекта «Билет в будущее» <a href="http://gotourl.ru/14321">http://gotourl.ru/14321</a>). Обсуждение результатов «примерки». Беседа о профессиях, в которых можно себя попробовать до окончания школы. Условия приёма на работу в 14, 15, 16 лет. Знакомство с тем, что такое профессиональная проба и в каких профессиях можно себя попробовать на ближайших занятиях.</p> <p>Участие в рефлексии: каждый школьник продолжает предложенные педагогом фразы: «Мои главные эмоции во время занятий...», «Мои главные открытия за это время...», «Мои сомнения связаны с тем, что...», «Я хочу в будущем...», «Хочу сказать спасибо...», «Самое интересное занятие курса...». Просмотр слайд-шоу с фотографиями и видео, сделанными педагогом и детьми во время занятий (экскурсий, профессиональных проб, групповой работы, игр и т. п.). Составление второй версии предпочитаемых школьниками профессий или сфер деятельности. Составление версии 9.0 (на момент окончания 9 класса) траектории профессионального и образовательного пути.</p>	<p>Гагаринский урок «Космос – это мы».</p> <p>Урок «Берегите нашу природу»</p> <p>Международный день семьи.</p> <p>Урок памяти: «День Победы».</p>	<p><a href="https://www.kp.ru/putevoditel/obrazovanie/rabochie-professii/">https://www.kp.ru/putevoditel/obrazovanie/rabochie-professii/</a></p>
ОБЩЕЕ КОЛИЧЕСТВО ЧАСОВ ПО ПРОГРАММЕ		17	1	10			

## 2.1.26. РАЗГОВОРЫ О ВАЖНОМ

Программа разработана в соответствии с требованиями федеральных государственных образовательных стандартов начального общего, основного общего и среднего общего образования, федеральных образовательных программ начального общего, основного общего и среднего общего образования. Это позволяет обеспечить единство обязательных требований ФГОС во всем пространстве школьного образования в урочной и внеурочной деятельности.

Задачей педагога, реализующего программу, является развитие у обучающегося ценностного отношения к Родине, природе, человеку, культуре, знаниям, здоровью.

Программа направлена на:

формирование российской гражданской идентичности обучающихся;

формирование интереса к познанию;

формирование осознанного отношения к своим правам и свободам и уважительного отношения к правам и свободам других;

выстраивание собственного поведения с позиции нравственных и правовых норм;

создание мотивации для участия в социально-значимой деятельности;

развитие у школьников общекультурной компетентности;

развитие умения принимать осознанные решения и делать выбор;

осознание своего места в обществе;

познание себя, своих мотивов, устремлений, склонностей;

формирование готовности к личностному самоопределению.

Нормативную правовую основу настоящей рабочей программы курса внеурочной деятельности «Разговоры о важном» составляют следующие документы.

Федеральный закон "Об образовании в Российской Федерации" от 29.12.2012 № 273-ФЗ

Стратегия национальной безопасности Российской Федерации, Указ Президента Российской Федерации от 2 июля 2021 г. № 400 «О Стратегии национальной безопасности Российской Федерации».

Приказ Министерства просвещения Российской Федерации от 31.05.2021 № 287 «Об утверждении федерального государственного образовательного стандарта основного общего образования» (Зарегистрирован Минюстом России 05.07.2021 № 64101).

Приказ Министерства просвещения Российской Федерации от 18.07.2022 № 568 «О внесении изменений в федеральный государственный образовательный стандарт основного общего образования» (Зарегистрирован Минюстом России 17.08.2022 № 69675).

Приказ Министерства образования и науки Российской Федерации от 17 мая 2012 г. №413 «Об утверждении федерального государственного образовательного стандарта среднего общего образования» (Зарегистрирован Минюстом России 7 июня 2012 г. № 24480)

Письмо Министерства просвещения Российской Федерации «О направлении методических рекомендаций по проведению цикла внеурочных занятий «Разговоры о важном»» от 15.08.2022 № 03–1190

Приказ Министерства просвещения Российской Федерации от 18.05.2023 № 370 «Об утверждении федеральной образовательной программы основного общего образования» (Зарегистрирован Минюстом России 12.07.2023 № 74223).

Программа реализуется в работе с обучающимися 5-7, 8-9 классов.

В 2023–2024 учебном году запланировано проведение 36 внеурочных занятий. Занятия проводятся 1 раз в неделю по понедельникам, первым уроком.

Внеурочные занятия «Разговоры о важном» направлены на развитие ценностного отношения обучающихся к своей родине – России, населяющим ее людям, ее уникальной истории, богатой природе и великой культуре.

Внеурочные занятия «Разговоры о важном» должны быть направлены на формирование соответствующей внутренней позиции личности обучающегося, необходимой ему для конструктивного и ответственного поведения в обществе.

Основной формат внеурочных занятий «Разговоры о важном» – разговор и (или) беседа с обучающимися. Занятия позволяют обучающемуся вырабатывать собственную мировоззренческую позицию по обсуждаемым темам.

Основные темы занятий связаны с важнейшими аспектами жизни человека в современной России: знанием родной истории и пониманием сложностей современного мира, техническим прогрессом и сохранением природы, ориентацией в мировой художественной культуре и повседневной культуре поведения, доброжелательным отношением к окружающим и ответственным отношением к собственным поступкам.

Взаимосвязь с программой воспитания

Программа курса внеурочной деятельности разработана с учётом федеральных образовательных программ начального общего, основного общего и среднего общего образования. Это позволяет на практике соединить обучающую и воспитательную деятельность педагога, ориентировать её не только на интеллектуальное, но и на нравственное, социальное развитие ребёнка. Это проявляется:

в выделении в цели программы ценностных приоритетов;

в приоритете личностных результатов реализации программы внеурочной деятельности, нашедших свое отражение и конкретизацию в программе воспитания;

в интерактивных формах занятий для обучающихся, обеспечивающих их вовлеченность в совместную с педагогом и сверстниками деятельность.

Ценностное наполнение внеурочных занятий

В основе определения тематики внеурочных занятий лежат два принципа:

соответствие датам календаря;

значимость для обучающегося события (даты), которое отмечается в календаре в текущем году.

Даты календаря можно объединить в две группы:

Даты, связанные с событиями, которые отмечаются в постоянные числа ежегодно (государственные и профессиональные праздники, даты исторических событий). Например, «День народного единства», «День защитника Отечества»,

«Новогодние семейные традиции разных народов России», «День учителя (советники по воспитанию)», «День российской науки» и т. д.

Юбилейные даты выдающихся деятелей науки, литературы, искусства. Например, «190-летие со дня рождения Д. Менделеева. День российской науки»,

«215-летие со дня рождения Н. В. Гоголя», «Русский язык. Великий и могучий. 225 лет со дня рождения А. С. Пушкина».

В программе предлагается несколько тем внеурочных занятий, которые не связаны с текущими датами календаря, но являющиеся важными в воспитании школьника. К примеру: «Мы вместе», «О взаимоотношениях в коллективе (Всемирный день психического здоровья, профилактика буллинга)» и др.

Внеурочные занятия входят в общую систему воспитательной работы образовательной организации, поэтому тематика и содержание способны обеспечить реализацию их назначения и целей: становление у обучающихся гражданско-патриотических чувств. Исходя из этого, в планируемых результатах каждого сценария внеурочного занятия выделяются нравственные ценности, которые являются предметом обсуждения. Основные ценности характеризуются следующим образом.

Историческая память

- историческая память – обязательная часть культуры народа и каждого гражданина;

- историческая память соединяет прошлое, настоящее, позволяя сохранить и продолжить достижения, мудрость, опыт, традиции прошлых поколений;

- историческая память есть культура целого народа, которая складывается из объединения индивидуальных переживаний, и включает важнейшие нравственные качества: благодарность, уважение, гордость потомков за жизнь и подвиги предков.

Осознание этой нравственной ценности базируется на конкретном содержании занятия. Например, тема «День народного единства» рассматривается на известных исторических фактах – единение людей, когда Родина нуждается в защите в 1612 г.

#### Преемственность поколений

- каждое следующее поколение учится у предыдущего: осваивает, воссоздаёт, продолжает его достижения, традиции;

- семья построена на сохранении преемственности поколений. Память о предыдущих поколениях бережно хранится в предметах, фото, вещах, а также в гуманном отношении к старшим поколениям.

Например, тема: «О взаимоотношениях в семье (День матери)». Обсуждается проблема: каждое поколение связано с предыдущими и последующими общей культурой, историей, средой обитания, языком общения. Каждый человек должен

воспитывать в себе качества, которые были характерны для наших предков, людей далёких поколений: любовь к родной земле, малой родине, Отечеству.

#### Патриотизм — любовь к Родине

- патриотизм (любовь к Родине) – самое главное качества гражданина;

- любовь к своему Отечеству начинается с малого — с привязанности к родному дому, малой родине;

- патриотизм строится на ответственности за судьбу своей родной земли; чувстве гордости за историю, культуру своего народа и народов России.

Эта высшая нравственная ценность является приоритетной во всех сценариях

«Разговоров о важном». В каждом сценарии, в соответствии с содержанием, раскрывается многогранность чувства патриотизма и его проявления в разных сферах человеческой жизни.

#### Доброта, добрые дела

- доброта — это способность (желание и умение) быть милосердным, поддержать, помочь без ожидания благодарности;

- благотворительность — проявление добрых чувств; благотворительность была распространена в России в прошлые века, что стало сегодня примером для подражания.

Например, тема «Мы вместе». Разговор о добрых делах граждан России в прошлые времена и в настоящее время, тема волонтерства.

#### Семья и семейные ценности

- семья связана не только общим местом проживания, общим хозяйством, общими делами, но и значимыми ценностями — взаимопониманием, взаимоподдержкой, традициями и т. д.;
- каждый член семьи имеет свои обязанности, но всегда готовы прийти на помощь другому: взять на себя его дела, проявить внимание, оказать помощь друг другу;
- обучающийся должен ответственно относиться к своей семье, участвовать во всех ее делах, помогать родителям;
- семейные ценности всегда были значимы для народов России; семейные ценности представлены в традиционных религиях России.

Тема семьи, семейных взаимоотношений и ценностей является предметом обсуждения на занятиях, посвященных темам: «О взаимоотношениях в семье (День матери)», «Новогодние семейные традиции разных народов России» и др.

#### Культура России

- культура общества — это достижения человеческого общества, созданные на протяжении его истории;
- российская культура богата и разнообразна, она известна и уважаема во всем мире;
- культура представлена достижениями в материальной сфере (строительство, техника, предметы быта и др.), в духовной сфере (народное творчество, литература, изобразительное искусство, музыка, театр и др.), а также в этике, культуре взаимоотношений людей.

Темы, связанные с осознанием обучающимися этой социальной ценности, подробно и разносторонне представлены в «Разговорах о важном». Поэтому многие сценарии построены на чтении поэзии, обсуждении видеофильмов, произведений живописи и музыки: «По ту сторону экрана. 115 лет кино в России»,

«Цирк! Цирк! Цирк! (к Международному дню цирка)».

#### Наука на службе Родины

- наука обеспечивает прогресс общества и улучшает жизнь человека;
- в науке работают талантливые, творческие люди, бесконечно любящие свою деятельность;
- в России совершено много научных открытий, без которых невозможно представить современный мир.

О такой ценности общества и отдельно взятого человека учащиеся узнают в процессе обсуждения тем: «190-лет со дня рождения Д. Менделеева. День российской науки», «Я вижу Землю! Это так красиво».

Следует отметить, что многие темы внеурочных занятий выходят за рамки содержания, изучаемого на уроках, но это не означает, что учитель будет обязательно добиваться точного усвоения нового знания, запоминания и четкого воспроизведения нового термина или понятия. Необходимо понимать, что на внеурочных занятиях как неучебных формируются определенные ценности: высшие нравственные чувства и социальные отношения. В течение года учащиеся много раз будут возвращаться к обсуждению одних и тех же понятий, что послужит постепенному осознанному их принятию.

Наличие сценариев внеурочных занятий не означает формального следования им. При анализе содержания занятия, которое предлагается в сценарии, педагог учитывает региональные, национальные, этнокультурные особенности территории, где функционирует данная образовательная организация. Обязательно учитывается и уровень развития учащихся, их интересы и потребности. При необходимости, исходя из статуса семей обучающихся, целесообразно уточнить (изменить, скорректировать) и творческие задания, выполнение которых предлагается вместе с родителями, другими членами семьи

#### Особенности реализации программы

Личностное развитие ребёнка – главная цель педагога. Личностных результатов обучающихся педагог может достичь, увлекая школьников совместной и интересной многообразной деятельностью, позволяющей раскрыть потенциал каждого; используя разные формы работы; устанавливая во время занятий доброжелательную, поддерживающую атмосферу; насыщая занятия ценностным содержанием.

Задача педагога, транслируя собственные убеждения и жизненный опыт, дать возможность школьнику анализировать, сравнивать и выбирать.

#### Содержание программы внеурочной деятельности «Разговоры о важном»

С чего начинается Родина? Колыбельная песня мамы, первая игрушка, первая книга. Малая Родина: родная природа, школа, друзья, культура и история родного края. Ответственность гражданина за судьбу своей Отчизны. Историческая память народа и каждого человека. Связь (преемственность) поколений – основа развития общества и каждого человека. Историческая память

– это стремление поколения, живущего в настоящее время, принять и воспитывать в себе качества, которые отражают нравственные ценности предыдущих поколений («Там, где Россия», «Что такое Родина? (региональный и местный компонент)»),

«День народного единства», «Урок памяти»).

Любовь к Родине, патриотизм — качества гражданина России. Любовь к родному краю, способность любоваться природой, беречь её — часть любви к Отчизне. Преемственность поколений в готовности защищать родную землю. Великая Отечественная война: герои, подвиги,



самопожертвование. Непокоренный Ленинград: страницы истории блокады города («Зоя. К 100-летию со дня рождения Зои Космодемьянской», «Непокоренные. 80 лет со дня полного освобождения Ленинграда от фашистской блокады», «День защитника Отечества. 280 лет со дня рождения Ф. Ушакова», «Союзники России», «Урок памяти»).

Конституция Российской Федерации — главный закон государства. Что такое права и обязанности гражданина. Права ребёнка в России. Примеры выполнения обязанностей членами общества. Избирательная система в России (общее представление) («Главный закон страны», «Избирательная система России (30 лет ЦИК)», «Налоговая грамотность»).

Любовь к родной природе, ее охрана и защита – проявление патриотических чувств. Россия от края и до края: разнообразие природы, объекты природы, вошедшие в список мирового достояния ЮНЕСКО. Природа малой Родины. Природные достопримечательности Поволжья, Севера, Сибири, Дальнего Востока. Крым – природная жемчужина. Симферополь — столица Республики Крым, «ворота Крыма» («Крым. Путь домой», «Я вижу Землю! Это так красиво», «Экологичное потребление»).

Нравственные ценности российского общества. Трудовая деятельность россиян, созидательный труд на благо Отчизны. Многообразие профессий, люди особых профессий (спецназ, МЧС, полиция, гражданская авиация) («День спецназа», ««Первым делом самолеты». О гражданской авиации»).

Герои нашего времени. Профессии прошлого и профессии будущего — что будет нужно стране, когда я вырасту? Профессии моих родителей, бабушек и дедушек. Профессиональные династии. Зачем нужно учиться всё время, пока работаешь? («Труд крут!», «Как найти свое место в обществе», «Герои нашего времени»).

Гуманизм, доброта, волонтерская деятельность — качество настоящего человека, способность оказать помощь, поддержку, проявить заботу и милосердие. Доброе дело: кому оно необходимо и для кого предназначено. Добрые дела граждан России в прошлые времена: благотворительность граждан; пожертвование как одна из заповедей в традиционных религиях.

Деятельность добровольцев как социальное служение в военное и мирное время: примеры из истории и современной жизни. Качества людей, которых называют добровольцами: милосердие, гуманность, сопереживание.

Как младший школьник может проявить добрые чувства к другим людям? («Мы вместе», «О взаимоотношениях в коллективе (Всемирный день психического здоровья, профилактика буллинга)»).

Детские общественные организации в России и их деятельность – мы вместе, и мы делаем добрые дела. Наша помощь нужна тем, кто в ней нуждается: больным, старым, слабым («Будь готов! Ко дню детских общественных организаций»). Всемирный фестиваль молодежи

Учебный коллектив. Правила взаимодействия в учебной деятельности. Взаимоответственность членов учебного коллектива за успехи одноклассников, помощь, поддержка в коллективе – залог его благополучия и отсутствия конфликтов. Противостояние отрицательным влияниям («Всемирный день психического здоровья, профилактика буллинга»), «Россия – здоровая держава»).

Государственные праздники Российской Федерации:

Новый год, — замечательный общенародный праздник. Традиции празднования Нового года в разных странах. История возникновения новогоднего праздника в России. Рождество (7 января). История праздника Рождества Христова. Рождественские традиции в России. История создания новогодних игрушек («Новогодние семейные традиции разных народов России»).

День российской науки (8 февраля). Наука и научные открытия в России. Значение научных открытий для прогресса общества и развития человека. Преемственность поколений в научных достижениях. Выдающиеся ученые прошлых веков: М.В. Ломоносов, Д.И. Менделеев, К. Э. Циолковский. Научные открытия российских учёных, без которых невозможно представить современный мир: телеграф, цветная фотография, радиоприёмник, ранцевый парашют, наркоз, искусственное сердце. Качества ученого: талант, вдохновение, упорство, увлеченность. Проявление интереса к научным знаниям и деятельности российских ученых. Желание расширять свои знания, участвовать в школьной опытно- исследовательской деятельности. Что такое виртуальный мир и кто его создаёт?

«Плюсы» и «минусы» виртуального мира. Правила безопасного пользования Интернет-ресурсами. («Россия: взгляд в будущее», «Технологический суверенитет/цифровая экономика/новые профессии», «190 лет со дня рождения Д. Менделеева. День российской науки»).

День защитника Отечества (23 февраля). История рождения праздника. Защита Отечества — обязанность гражданина Российской Федерации, проявление любви к родной земле, Родине. Армия в годы войны и мирное время: всегда есть место подвигу. Качество российского воина: смелость, героизм, самопожертвование («День защитника Отечества. 280 лет со дня рождения Ф. Ушакова»).

Международный женский день (8 марта) — праздник благодарности и любви к женщине. Женщина в современном обществе — труженица, мать, воспитатель детей. Великие женщины в истории России, прославившие свою Отчизну («О взаимоотношениях в семье (День матери)»)

День космонавтики (12 апреля). Страницы истории российской космонавтики. Первый искусственный спутник Земли; Луноход-1; первый полёт человека в космос — Ю. А. Гагарин; первый выход в открытый космос — А. А. Леонов; самый длительный полёт в космосе — Валерий Поляков. Гордость россиян за успехи страны в освоении космоса («Я вижу Землю! Это так красиво»).

Праздник Весны и Труда (1 мая). Истории праздника — 100 лет. Последний весенний месяц связан с разнообразными работами в поле, в саду, в огороде. С давних времен люди желали друг другу хорошего урожая, удачного лета. Традиция изменилась, когда женщины-работницы выступили на митинге с требованиями прекратить эксплуатировать детский труд и повысить заработную плату женщинам («Труд крут!»).

День Победы (9 мая). Великая победа советской армии в Великой Отечественной войне. Какое чувство вело советских людей на борьбу за свободу своей Родины? Вклад в победу советских воинов, тыла, партизанского движения. Кто такие фашисты? Почему они хотели сделать все народы своими рабами? Преступления нацистов: концлагерь как места принудительной жестокой изоляции. Дети Освенцима. 11 апреля — день освобождения узников концлагерей. Связь (преемственность) поколений: бессмертный полк — помним, любим, гордимся («День памяти»).

День России (12 июня) — праздник всех, кто любит свою страну, заботиться о ее процветании. Этот праздник — символ свободы, гражданского мира, согласия всех народов Российской Федерации. В это день каждый еще раз вспомнит о том, что Россия — это мы, живущие в больших и малых

городах, на берегах Северного Ледовитого океана и на склонах Кавказских гор, в Поволжье и за Уралом.... В этот день мы еще раз убеждаемся, что все народы нашей страны – едины («Там, где Россия»).

День знаний (1 сентября). Наша страна предоставляет любому ребёнку возможность с 6,5 лет учиться в школе. Знания — ценность, которая необходима не только каждому человеку, но и всему обществу. Знания — основа успешного развития человека и общества. Каждый должен стремиться к обогащению и расширению своих знаний («День Знаний»).

День учителя (5 октября). Учитель — важнейшая в обществе профессия. Назначение учителя – социальное служение, образование и воспитание подрастающего поколения. Учитель — советчик, помощник, участник познавательной деятельности школьников. Оценка учительского труда. Страницы истории развития образования. Первые школы, первые учителя-монахи. Влияние книгопечатания на развитие образования. И. Федоров. Великие педагоги прошлого. Учебники К.Д. Ушинского для обучения грамоте детей. Яснополянская школа Л. Н. Толстого («День учителя (советники по воспитанию)»).

День народного единства (4 ноября). Этот праздник – проявление гордости и поклонения предшествующим поколениям, которые не раз проявляли патриотические чувства, объединялись в те времена, когда Родина нуждалась в защите. Так было в 1612 году, когда Минин и Пожарский собрали народное ополчение для борьбы с иноземными захватчиками. Так было в 1941-1945 годах во время Великой Отечественной войны с фашистами. («День народного единства»).

Различные праздники, посвященные истории и культуре России:

Историческая память: Пётр и Феврония Муромские – символ любви и взаимопонимания в семейной жизни. Ценности российской семьи: любовь, взаимопонимание, участие в семейном хозяйстве, воспитании детей). Семья – первый в жизни ребенка коллектив. Традиции, обычаи, трудовая и досуговая деятельность; взаимоотношения в семьях разных народов РФ. Поколения в семье. Семейное «древо». Особое отношение к старшему поколению, проявление действенного уважения, внимания к бабушкам и дедушкам, забота о них. Роль отца в семье, участие в хозяйственной деятельности, досуге семьи, укреплении традиционных семейных ценностей. Понимание роли отца как родителя, участие в воспитании детей, отцовское влияние на сына и/или дочь. Мать, мама — главные в жизни человека слова. Мать — хозяйка в доме, хранительница семейного очага, воспитательница детей. С первых дней жизни рядом с ребёнком всё время присутствует мама — человек, чьё сердце бьётся чаще и сильнее, чем у других людей («О взаимоотношениях в семье (День матери)»).

Культура России. Что такое творчество? Люди творческих профессий: поэты, художники, композиторы, артисты, создатели игрушек. Примеры народных промыслов. Искусство в жизни человека. Страницы истории становления искусства в России: от Древней Руси до современности (скоморохи, первые театры опера и балета, драматические театры в России). Музыкальное, изобразительное, театральное, цирковое искусства и его выдающиеся представители. К. С. Станиславский — великий деятель театрального искусства: яркие страницы жизни и деятельности. Значение российской культуры для всего мира («По ту сторону экрана. 115 лет кино в России», «Цирк! Цирк! Цирк! (К Международному дню цирка)», «От «А» до «Я», 450 лет «Азбуке» Ивана Федорова»).

Великая российская литература. Великие поэты России: А. С. Пушкин – создатель нового русского языка поэзии. Памятные даты календаря: дни памяти российских писателей и поэтов прошлых веков. Николай Васильевич Гоголь – русский писатель, внесший вклад в развитие отечественной литературы («215- летие со дня рождения Н. В. Гоголя», «Русский язык. Великий и могучий. 225 лет со дня рождения А. С. Пушкина»)

Планируемые результаты освоения программы внеурочных занятий «Разговоры о важном»

Занятия в рамках программы направлены на обеспечение достижений школьниками следующих личностных, метапредметных и предметных образовательных результатов.

Личностные результаты

Гражданско-патриотического воспитание: осознание своей этнокультурной и российской гражданской идентичности; сопричастность к прошлому, настоящему и будущему своей страны и родного края; уважение к своему и другим народам; первоначальные представления о человеке как члене общества, о правах и обязанности гражданина, качествах патриота своей страны.

Духовно-нравственное воспитание: понимание связи человека с окружающим миром; бережное отношение к среде обитания; проявление заботы о природе; неприятие действий, приносящих ей вред. Признание индивидуальности каждого человека; проявление сопереживания, уважения и доброжелательности; неприятие любых форм поведения, направленных на причинение физического морального вреда другим людям; выполнение нравственно-этических норм поведения и правил межличностных отношений.

Эстетическое воспитание: уважительное отношение и интерес к художественной культуре, восприимчивость к разным видам искусства, традициям и творчеству своего и других народов; стремление к самовыражению в разных видах художественной деятельности.

Физическое воспитание, культура здоровья и эмоционального благополучия: соблюдение правил здорового и безопасного (для себя и других людей) образа жизни в окружающей среде (в том числе информационной); бережное отношение к физическому и психическому здоровью.

Трудовое воспитание: осознание ценности труда в жизни человека и общества, ответственное потребление и бережное отношение к результатам труда, интерес к различным профессиям.

Ценности научного познания: первоначальные представления о научной картине мира; познавательные интересы, активность, инициативность, любознательность и самостоятельность в познании. Проявление желания обогащать свои знания, способность к поисково-исследовательской деятельности.

Метапредметные результаты

Универсальные учебные познавательные действия: для решения предложенных учебных задач использовать интеллектуальные операции (сравнение, анализ, классификацию), оценивать ситуации нравственного и безнравственного поведения, приводить примеры событий, фактов,

демонстрирующих отношение человека к окружающему миру, проявление нравственно-этических качеств. Работать с информацией, представленной в текстовом, иллюстративном, графическом виде.

Универсальные учебные коммуникативные действия: проявлять активность в диалогах, дискуссиях, высказывать свое мнение по поводу обсуждаемых проблем; соблюдать правила ведения диалога и дискуссии; создавать устные и письменные высказывания, небольшие тексты (описание, рассуждение); проявлять желание готовить небольшие публичные выступления Универсальные учебные регулятивные действия: признавать возможность существования разных точек зрения; корректно и аргументированно высказывать свое мнение. Принимать участие в планировании действий и операций по решению учебной задачи, оценивать свое участие в общей беседе (дискуссии, учебном диалоге).

Занятия «Разговоры о важном» позволяют осуществить решение задач по освоению предметных планируемых результатов.

Многие темы «Разговоров о важном» строятся на использовании содержания учебных предметов. Это позволяет совершенствовать функциональную грамотность младших школьников: развивать умения использовать полученные знания в нестандартных ситуациях; отбирать, анализировать и оценивать информацию в соответствии с учебной задачей; строить высказывания и тексты с учетом правил русского языка.

Предметные результаты освоения программы внеурочной деятельности «Разговоры о важном» представлены с учетом специфики содержания предметных областей, к которым имеет отношение содержание курса внеурочной деятельности:

Русский язык: первоначальное представление о многообразии языков и культур на территории Российской Федерации, о языке как одной из главных духовно-нравственных ценностей народа; понимание роли языка как основного средства общения; осознание значения русского языка как государственного языка Российской Федерации; понимание роли русского языка как языка межнационального общения; осознание правильной устной и письменной речи как показателя общей культуры человека; овладение основными видами речевой деятельности на основе первоначальных представлений о нормах современного русского литературного языка; использование в речевой деятельности норм современного русского литературного языка и речевого этикета.

Литературное чтение: осознание значимости художественной литературы и произведений устного народного творчества для всестороннего развития личности человека; первоначальное представление о многообразии жанров художественных произведений и произведений устного народного творчества; овладение элементарными умениями анализа и интерпретации текста.

Технология: сформированность общих представлений о мире профессий, значении труда в жизни человека и общества, многообразии предметов материальной культуры.

Физическая культура: сформированность общих представлений о физической культуре и спорте, физической активности человека, физических качествах, жизненно важных прикладных умениях и навыках, основных физических упражнениях; умение взаимодействовать со сверстниками в игровых заданиях и игровой деятельности, соблюдая правила честной игры

Многие темы «Разговоров о важном» выходят за рамки программ учебных предметов и способствуют развитию кругозора младшего школьника, его возрастной эрудиции и общей культуры. Эта функция внеурочной деятельности особенно важна и является после решения воспитательных задач - существенной и приоритетной

#### Содержание программы внеурочной деятельности

День знаний. Знакомство с проектами Российского общества «Знание». Возможности, которые предоставляют проекты общества «Знание» для обучающихся различных возрастов.

Родина — не только место рождения. Природные и культурные памятники – чем гордимся, о чем помним, что бережем?

Зоя Космодемьянская – её подвиг бессмертен, её имя стало символом мужества и стойкости, а жизнь служит примером беззаветной преданности Отечеству, истиной любви к своей Родине.

Право избирать и быть избранным гарантировано Конституцией Российской Федерации каждому гражданину нашей страны. Жизнь, свобода, права и благополучие граждан является одной из главных ценностей, а проявление гражданской позиции, желание участвовать в развитии своего города, региона, страны – достойно уважения.

Ценность профессии учителя. Советник по воспитанию – проводник в мир возможностей, которые создало государство для каждого ребенка в стране, наставник и «старший товарищ», помогающий как объединить школьный коллектив в дружную команду, так и выстроить личную траекторию развития каждому ребенку.

Честность, открытость, готовность прийти на помощь – основа хороших отношений с окружающими. Уважение к окружающим – норма жизни в нашем обществе. В условиях информационных перегрузок, разнообразия быстро решаемых задач, экономической нестабильности, стрессы стали неотъемлемой составляющей жизни человека. Они приводят к депрессивному состоянию, которое, в свою очередь, может привести к проблемам физического здоровья, конфликтам с близкими, неуверенности, озлобленности. Знания о том, как наладить отношения в коллективе, сохранить свое психическое здоровье, как

смотреть на мир позитивно, как не стать жертвой «травли», и самому не опуститься до «травли» других, необходимы всем.

Давние культурные традиции России получают отражение в произведениях кинематографического искусства, которое имеет свой «золотой фонд», признанный во всем мире. Отечественное кино передает наши традиционные ценности, великое культурно-историческое наследие, отображает то, что объединяет нас как нацию. Развитие отечественного кино отражает не только основные вехи развития страны, но и моделирует образ ее будущего. Кино, наряду с литературой и театром, позволяет человеку увидеть себя, как в «зеркале», соотнести свои поступки с поступками героев,

анализировать и рефлексировать, приобретать новые знания, знакомиться с миром профессий, с творчеством талантливых людей, с историей и культурой страны.

Подразделения специального назначения (спецназ) в России имеют особую значимость, они олицетворяют служение Отечеству, мужество и силу духа, беспримерное самопожертвование, готовность мгновенно прийти на помощь Родине. Военнослужащие спецназа обладают особыми профессиональными, физическими и моральными качествами, являются достойным примером настоящего мужчины.

Единство нации – основа существования российского государства. Единство многонационального народа, уважение традиций, религий, уклада жизни всех народов является главным в жизни страны. Пока мы едины – мы непобедимы.

Технологический суверенитет нашей Родины необходимо защищать так же, как границы государства, это основа и залог существования современной страны. Развитие сферы информационных технологий сегодня стратегически важно для будущего, профессии в этой сфере очень перспективны и востребованы. Технологический суверенитет решает задачи обеспечения безопасности, получения энергии, продовольственной независимости, транспортной связности. Логика развития экономики предполагает защиту и формирование высокотехнологичных отраслей с высокой долей интеллектуальных вложений. Появление новых профессий связано с цифровизацией экономики, движением к технологическому суверенитету.

Традиционная семья в России – это союз мужчины и женщины, которые создают и поддерживают отношения уважения, заботы и взаимной поддержки. Основа семьи – это любовь. Важно, чтобы дети стремились создавать полноценные многодетные семьи.

Что для каждого человека означает слово «Родина»? Это родители, семья, дом, друзья, родной город, регион, вся наша страна и народ. Чувство любви к своей Родине человек несет в себе всю жизнь, это его опора и поддержка. Родина – это не просто территория, это, прежде всего то, что мы любим и готовы защищать.

Волонтерство в России. Особенности волонтерской деятельности. Исторически сложилось, что в сложные годы нашей страны люди безвозмездно помогали друг другу, оказывали всестороннюю поддержку. Даша Севастопольская, сёстры милосердия – история и современность.

Россия — страна с героическим прошлым. Современные герои — кто они?

Россия начинается с меня?

Значение Конституции для граждан страны. Знание прав и выполнение обязанностей. Ответственность — это осознанное поведение.

Новый год — праздник для всех россиян. У каждого народа есть интересные новогодние семейные традиции. Знакомство с обычаями и культурой новогодних праздников в нашей стране.

Первая печатная книга в России – «Азбука» Ивана Фёдорова. Способы передачи информации до появления письменности. Разница между азбукой и букварем. «Азбука», напечатанная Иваном Федоровым: «Ради скорого младенческого научения». Любовь к чтению, бережное отношение к книге начались 450 лет назад.

Современный человек должен обладать функциональной грамотностью, в том числе налоговой. Для чего собирают налоги? Что они обеспечивают для граждан? Выплата налогов – обязанность каждого гражданина Российской Федерации.

Голод, морозы, бомбардировки — тяготы блокадного Ленинграда. Блокадный паек. О провале планов немецких войск. 80 лет назад город-герой Ленинград был полностью освобожден от фашистской блокады.

Кто такой союзник? Какие обязанности он на себя принимает, какими обладает правами? Что дает заключение союзного договора для государств? Союзники России – государства, которые разделяют и поддерживают наши общие традиционные ценности, уважают культуру, стремятся к укреплению союзных государств и поддерживают их.

Достижения науки в повседневной жизни. Научные и технические достижения в нашей стране. 190-летие великого русского учёного-химика, специалиста во многих областях науки и искусства Д.И. Менделеева.

День первооткрывателя. Россия является не только самой большой страной в мире, которую за ее продолжительную историю шаг за шагом исследовали, изучали, открывали русские землепроходцы. Удивительные уголки нашей страны сегодня может открыть для себя любой школьник.

День защитника Отечества: исторические традиции. Профессия военного: кто её выбирает сегодня. Смекалка в военном деле. 280-летие со дня рождения великого русского флотоводца, командующего Черноморским флотом (1790— 1798); командующего русско-турецкой эскадрой в Средиземном море (1798— 1800), адмирала (1799) Ф.Ф. Ушакова.

Подлинность намерений — то, что у тебя внутри. Как найти своё место в жизни? Что нужно для того, чтобы найти друзей и самому быть хорошим другом? Примеры настоящей дружбы. Что нужно для того, чтобы создать хорошую семью и самому быть хорошим семьянином. Поддержка семьи в России. Что нужно, чтобы найти свое призвание и стать настоящим профессионалом. Поддержка профессионального самоопределения школьников в России. Эти вопросы волнуют подростков. Проблемы, с которыми они сталкиваются, и способы их решения.

Всемирный фестиваль молодежи – 2024. Сириус – федеральная площадка фестиваля. Исторические факты появления всемирного фестиваля молодежи и студентов. Фестивали, которые проходили в нашей стране.

Российская авиация. Легендарная история развития российской гражданской авиации. Героизм конструкторов, инженеров и летчиков-испытателей первых российских самолетов. Мировые рекорды российских летчиков. Современное авиастроение. Профессии, связанные с авиацией.

Красивейший полуостров с богатой историей. История Крымского полуострова. Значение Крыма. Достопримечательности Крыма.



Россия – здоровая держава. Это значит, что жители страны должны стремиться поддерживать здоровый образ жизни. Физическое и психическое здоровье населения играют важную роль в укреплении экономического потенциала и социальной стабильности страны, повышают качество жизни каждого человека. Цирк как фантазийное и сказочное искусство. Цирк в России, История цирка,

цирковые династии России. Знаменитые на весь мир российские силачи, дрессировщики, акробаты, клоуны, фокусники. Цирковые профессии.

Главные события в истории покорения космоса. Отечественные космонавты- рекордсмены. Подготовка к полету — многолетний процесс.

Николай Гоголь— признанный классик русской литературы, автор знаменитых «Мертвых душ», «Ревизора», «Вечеров на хуторе близ Диканьки». Сюжеты, герои, ситуации из произведений Николая Гоголя актуальны по сей день. Экологичное потребление — способ позаботиться о сохранности планеты.

Экологические проблемы как следствия безответственного поведения человека. Соблюдать эко-правила — не так сложно.

История Праздника труда. Труд – это право или обязанность человека?

Работа мечты. Жизненно важные навыки.

История появления праздника День Победы. Поисковое движение России.

Могила Неизвестного Солдата. Семейные традиции празднования Дня Победы.

19 мая 1922 года — день рождения пионерской организации. Цель ее создания и деятельность. Причины, по которым дети объединяются.

Неизвестный Пушкин. Творчество Пушкина объединяет поколения. Вклад А. С. Пушкина в формирование современного литературного русского языка.

Планируемые результаты освоения курса внеурочной деятельности

Занятия в рамках программы направлены на обеспечение достижения школьниками следующих личностных, метапредметных и предметных образовательных результатов.

Личностные результаты:

В сфере гражданского воспитания: уважение прав, свобод и законных интересов других людей; активное участие в жизни семьи, родного края, страны; неприятие любых форм экстремизма, дискриминации; понимание роли различных социальных институтов в жизни человека; представление об основных правах, свободах и обязанностях гражданина, социальных нормах и правилах межличностных отношений в поликультурном и

многоконфессиональном обществе; готовность к разнообразной совместной деятельности, стремление к взаимопониманию и взаимопомощи; готовность к участию в гуманитарной деятельности (волонтерство, помощь людям, нуждающимся в ней).

В сфере патриотического воспитания: осознание российской гражданской идентичности в поликультурном и многоконфессиональном обществе, проявление интереса к познанию родного языка, истории, культуры Российской Федерации, своего края, народов России; ценностное отношение к достижениям своей Родины

- России, к науке, искусству, спорту, технологиям, боевым подвигам и трудовым достижениям народа; уважение к символам России, государственным праздникам, историческому и природному наследию и памятникам, традициям разных народов, проживающих в родной стране.

В сфере духовно-нравственного воспитания: ориентация на моральные ценности и нормы в ситуациях нравственного выбора; готовность оценивать свое поведение и поступки, поведение и поступки других людей с позиции нравственных и правовых норм с учетом осознания последствий поступков; свобода и ответственность личности в условиях индивидуального и общественного пространства.

В сфере эстетического воспитания: восприимчивость к разным видам искусства, традициям и творчеству своего и других народов, понимание эмоционального воздействия искусства; осознание важности художественной культуры как средства коммуникации и самовыражения; понимание ценности отечественного и мирового искусства, роли этнических культурных традиций и народного творчества.

В сфере физического воспитания: осознание ценности жизни; соблюдение правил безопасности, в том числе навыков безопасного поведения в интернет- среде; способность адаптироваться к стрессовым ситуациям и меняющимся социальным, информационным и природным условиям, в том числе осмысливая собственный опыт и выстраивая дальнейшие цели; умение принимать себя и других, не осуждая; умение осознавать эмоциональное состояние себя и других, умение управлять собственным эмоциональным состоянием; сформированность навыка рефлексии, признание своего права на ошибку и такого же права другого человека.

В сфере трудового воспитания: установка на активное участие в решении практических задач; осознание важности обучения на протяжении всей жизни; уважение к труду и результатам трудовой деятельности.

В сфере экологического воспитания: ориентация на применение знаний из социальных и естественных наук для решения задач в области окружающей среды, планирования поступков и оценки их возможных последствий для окружающей среды; повышение уровня экологической культуры, осознание глобального характера экологических проблем и путей их решения; активное неприятие действий, приносящих вред окружающей среде; осознание своей роли как гражданина и потребителя в условиях взаимосвязи природной, технологической и социальной сред; готовность к участию в практической деятельности экологической направленности.

В сфере ценности научного познания: ориентация в деятельности на современную систему научных представлений об основных закономерностях развития человека, природы и общества, взаимосвязях человека с природной и социальной средой; овладение языковой и читательской культурой как средством познания мира; овладение основными навыками исследовательской деятельности, установка на осмысление опыта, наблюдений, поступков и стремление совершенствовать пути достижения индивидуального и коллективного благополучия.

В сфере адаптации обучающегося к изменяющимся условиям социальной и природной среды: освоение обучающимися социального опыта, основных

социальных ролей, соответствующих ведущей деятельности возраста, норм и правил общественного поведения, форм социальной жизни в группах и сообществах, включая семью, группы, сформированные по профессиональной деятельности, а также в рамках социального взаимодействия с людьми из другой культурной среды; открытость опыту и знаниям других; повышение уровня своей компетентности через практическую деятельность, в том числе умение учиться у других людей, умение осознать в совместной деятельности новые знания, навыки и компетенции из опыта других; осознать дефициты собственных знаний и компетентностей, планировать свое развитие; умение анализировать и выявлять взаимосвязи природы, общества и экономики; умение оценивать свои действия с учетом влияния на окружающую среду, достижений целей и преодоления вызовов, возможных глобальных последствий.

Метапредметные результаты:

В сфере овладения универсальными учебными познавательными действиями: использовать вопросы как исследовательский инструмент познания; применять различные методы, инструменты и запросы при поиске и отборе информации или данных из источников с учетом предложенной учебной задачи и заданных критериев; выбирать, анализировать, систематизировать и интерпретировать информацию различных видов и форм представления; находить сходные аргументы (подтверждающие или опровергающие одну и ту же идею, версию) в различных информационных источниках; самостоятельно выбирать оптимальную форму представления информации; оценивать надежность информации по критериям, предложенным педагогическим работником или сформулированным самостоятельно; эффективно систематизировать информацию.

В сфере овладения универсальными учебными коммуникативными действиями: воспринимать и формулировать суждения, выражать эмоции в соответствии с целями и условиями общения; выражать свою точку зрения в устных и письменных текстах; понимать намерения других, проявлять уважительное отношение к собеседнику и в корректной форме формулировать свои возражения; в ходе диалога и (или) дискуссии задавать вопросы по существу обсуждаемой темы и высказывать идеи, нацеленные на решение задачи и

поддержание благожелательности общения; сопоставлять свои суждения с суждениями других участников диалога, обнаруживать различие и сходство позиций; понимать и использовать преимущества командной и индивидуальной работы при решении конкретной проблемы, обосновывать необходимость применения групповых форм взаимодействия при решении поставленной задачи; принимать цель совместной деятельности, коллективно строить действия по ее достижению: распределять роли, договариваться, обсуждать процесс и результат совместной работы; уметь обобщать мнения нескольких людей, проявлять готовность руководить, выполнять поручения, подчиняться; планировать организацию совместной работы, определять свою роль (с учетом предпочтений и возможностей всех участников взаимодействия), распределять задачи между членами команды, участвовать в групповых формах работы (обсуждения, обмен мнениями, "мозговые штурмы" и иные); выполнять свою часть работы, достигать качественного результата по своему направлению и координировать свои действия с другими членами команды; оценивать качество своего вклада в общий продукт по критериям, самостоятельно сформулированным участниками взаимодействия; сравнивать результаты с исходной задачей и вклад каждого члена команды в достижение результатов, разделять сферу ответственности.

В сфере овладения универсальными учебными регулятивными действиями: ориентироваться в различных подходах принятия решений (индивидуальное, принятие решения в группе, принятие решений группой); делать выбор и брать ответственность за решение; владеть способами самоконтроля, самомотивации и рефлексии; объяснять причины достижения (недостижения) результатов деятельности, давать оценку приобретенному опыту, уметь находить позитивное в произошедшей ситуации; оценивать соответствие результата цели и условиям; выявлять и анализировать причины эмоций; ставить себя на место другого человека, понимать мотивы и намерения другого; регулировать способ выражения эмоций; осознанно относиться к другому человеку, его мнению; признавать свое право на ошибку и такое же право другого; принимать себя и других, не осуждая; открытость себе и другим; осознавать невозможность контролировать все вокруг.

Предметные результаты освоения программы внеурочной деятельности «Разговоры о важном» представлены с учетом специфики содержания предметных областей, к которым имеет отношение содержание курса внеурочной деятельности: Русский язык: совершенствование различных видов устной и письменной речевой деятельности; формирование умений речевого взаимодействия: создание устных монологических высказываний на основе жизненных наблюдений, личных впечатлений, чтения учебно-научной, художественной и научно-популярной литературы; участие в диалоге разных видов: побуждение к действию, обмен мнениями, запрос информации, сообщение информации; овладение различными видами чтения (просмотровым, ознакомительным, изучающим, поисковым); формулирование вопросов по содержанию текста и ответов на них; подробная, сжатая и выборочная передача в устной и письменной форме содержания текста; выделение главной и второстепенной информации, явной и скрытой информации в тексте; извлечение информации из различных источников, ее осмысление и оперирование ею.

Литература: понимание духовно-нравственной и культурной ценности литературы и ее роли в формировании гражданственности и патриотизма, укреплении единства многонационального народа Российской Федерации; понимание специфики литературы как вида искусства, принципиальных отличий художественного текста от текста научного, делового, публицистического; овладение умениями воспринимать, анализировать, интерпретировать и оценивать прочитанное, понимать художественную картину мира, отраженную в литературных произведениях, с учетом неоднозначности заложенных в них художественных смыслов; овладение умением пересказывать прочитанное произведение, используя подробный, сжатый, выборочный, творческий пересказ, отвечать на вопросы по прочитанному произведению и формулировать вопросы к тексту; развитие умения участвовать в диалоге о прочитанном произведении, в дискуссии на литературные темы, соотносить собственную позицию с позицией автора и мнениями участников дискуссии; давать аргументированную оценку прочитанному.

Иностранный язык: умение сравнивать, находить сходства и отличия в культуре и традициях народов России и других стран.

Информатика: освоение и соблюдение требований безопасной эксплуатации технических средств информационно-коммуникационных технологий; умение соблюдать сетевой этикет, базовые нормы информационной этики и права при работе с приложениями на любых устройствах и в сети Интернет, выбрать безопасные стратегии поведения в сети.

История: соотносить события истории разных стран и народов с историческими периодами, событиями региональной и мировой истории, событиями истории родного края и истории России; определять современников исторических событий, явлений, процессов; умение выявлять особенности развития культуры, быта и нравов народов в различные исторические эпохи; умение рассказывать об исторических событиях, явлениях, процессах истории родного края, истории России и мировой истории и их участниках, демонстрируя понимание исторических явлений, процессов и знание

необходимых фактов, дат, исторических понятий; умение выявлять существенные черты и характерные признаки исторических событий, явлений, процессов; умение устанавливать причинно-следственные, пространственные, временные связи исторических событий, явлений, процессов изучаемого периода, их взаимосвязь (при наличии) с важнейшими событиями XX - начала XXI вв.; умение определять и аргументировать собственную или предложенную точку зрения с опорой на фактический материал, в том числе используя источники разных типов; приобретение опыта взаимодействия с людьми другой культуры, национальной и религиозной принадлежности на основе национальных ценностей современного российского общества: гуманистических и демократических ценностей, идей мира и взаимопонимания между народами, людьми разных культур; уважения к историческому наследию народов России.

Обществознание: освоение и применение системы знаний: о социальных свойствах человека, особенностях его взаимодействия с другими людьми, важности семьи как базового социального института; о характерных чертах общества; о содержании и значении социальных норм, регулирующих общественные отношения; о процессах и явлениях в экономической, социальной, духовной и политической сферах жизни общества; об основах конституционного строя и организации государственной власти в Российской Федерации, правовом статусе гражданина Российской Федерации (в том числе несовершеннолетнего); о системе образования в Российской Федерации; об основах государственной бюджетной и денежно-кредитной, социальной политики, политики в сфере культуры и образования, противодействию коррупции в Российской Федерации, обеспечении безопасности личности, общества и государства, в том числе от терроризма и экстремизма; умение характеризовать традиционные российские духовно-нравственные ценности (в том числе защита человеческой жизни, прав и свобод человека, семья, созидательный труд, служение Отечеству, нормы морали и нравственности, гуманизм, милосердие, справедливость, взаимопомощь, коллективизм, историческое единство народов России, преемственность истории нашей Родины); умение сравнивать (в том числе устанавливать основания для сравнения) деятельность людей, социальные объекты, явления, процессы в различных сферах общественной жизни, их элементы и основные функции; умение устанавливать и объяснять взаимосвязи социальных объектов, явлений, процессов в различных сферах общественной жизни, их элементов и основных функций, включая взаимодействия общества и природы, человека и общества, сфер общественной жизни, гражданина и государства; связи политических потрясений и социально-экономических кризисов в государстве; умение использовать полученные знания для объяснения (устного и письменного) сущности, взаимосвязей явлений, процессов социальной действительности; умение с опорой на обществоведческие знания, факты общественной жизни и личный социальный опыт определять и аргументировать с точки зрения социальных ценностей и норм свое отношение к явлениям, процессам социальной действительности; умение анализировать, обобщать, систематизировать, конкретизировать и критически оценивать социальную информацию, соотносить ее с собственными знаниями о моральном и правовом регулировании поведения человека, личным социальным опытом; умение оценивать собственные поступки и поведение других людей с точки зрения их соответствия моральным, правовым и иным видам социальных норм, экономической рациональности; осознание неприемлемости всех форм антиобщественного поведения; осознание ценности культуры и традиций народов России.

География: освоение и применение системы знаний о размещении и основных свойствах географических объектов, понимание роли географии в формировании качества жизни человека и окружающей его среды на планете Земля, в решении современных практических задач своего населенного пункта, Российской Федерации, мирового сообщества, в том числе задачи устойчивого развития; умение устанавливать взаимосвязи между изученными природными, социальными и экономическими явлениями и процессами, реально наблюдаемыми географическими явлениями и

процессами; умение оценивать характер взаимодействия деятельности человека и компонентов природы в разных географических условиях с точки зрения концепции устойчивого развития.

### Тематическое планирование

5–7, 8–9 классы (1 час в неделю)

Темы	Основное содержание	Деятельность школьников
День знаний	Знакомство с проектами Российского общества «Знание». Возможности, которые предоставляют проекты общества «Знание» для обучающихся различных возрастов.	Участие во вступительной беседе. Просмотр ролика о необходимости знаний для жизненного успеха. Участие в мотивационной беседе о чертах характера, которые присущи людям с активной жизненной позицией, о мечтах и о том, как можно их достигнуть.
Там, где Россия	Родина — не только место рождения. История, культура, научные достижения: чем мы можем гордиться?	Участие во вступительной беседе о России. Просмотр ролика о России. Интерактивная викторина. Чем полезны фенологические наблюдения. Их роль в жизни человека.
Зоя. К 100-летию со дня рождения Зои Космодемьянской	Зоя Космодемьянская – её подвиг бессмертен, её имя стало символом мужества и стойкости, а жизнь служит примером беззаветной преданности Отечеству, истинной любви к своей Родине.	Участие во вступительной беседе. Просмотр видеоролика о жизни и подвиге Зои. Участие в беседе о том, как воспитываются черты личности героя. Подвиг Зои был подвигом ради жизни будущих поколений. В защиту всего, что любила эта молодая девушка. Просмотр интерактивной карты, беседа о сохранении памятников героям.
Темы	Основное содержание	Деятельность школьников

<p>Избирательная система России (30 лет ЦИК)</p>	<p>Право избирать и быть избранным гарантировано Конституцией Российской Федерации каждому гражданину нашей страны. Жизнь, свобода, права и благополучие граждан является одной из главных ценностей, а проявление гражданской позиции, желание участвовать в развитии своего города, региона, страны – достойно уважения.</p>	<p>Участие во вступительной беседе. Просмотр видеоролика об истории Центральной избирательной комиссии. Обсуждение ситуаций, возникающих в связи с голосованием и выборами. Выполнение интерактивного задания «Избирательная система в России».</p>
<p>День учителя (советники по воспитанию)</p>	<p>Ценность профессии учителя. Советник по воспитанию – проводник в мир возможностей, которые создало государство для каждого ребенка в стране, наставник и «старший товарищ», помогающий как объединить школьный коллектив в дружную команду, так и выстроить личную траекторию развития каждому ребенку.</p>	<p>Просмотр видеоролика. Участие в командной работе: каким должен быть современный Учитель? (создание кластера). Участие в дискуссии на одну из предложенных тем: «Если бы я был учителем, какими качествами обладал..., как относился бы к ученикам..., как готовился к занятиям..., какие вспомогательные средства использовал для проведения уроков?»; «Чем может помочь советник по воспитанию?»</p>
<p>Темы</p>	<p>Основное содержание</p>	<p>Деятельность школьников</p>

<p>О взаимоотношениях в коллективе (Всемирный день психического здоровья, профилактика буллинга)</p>	<p>В условиях информационных перегрузок, разнообразия быстро решаемых задач, экономической нестабильности, стрессы стали неотъемлемой составляющей жизни человека. Они приводят к депрессивному состоянию, которое, в свою очередь, может привести к проблемам физического здоровья, конфликтам с близкими, неуверенности, озлобленности. Знания о том, как наладить отношения в коллективе, сохранить свое психическое здоровье, как смотреть на мир позитивно, как не стать жертвой «травли», и самому не опуститься до «травли» других, необходимы всем.</p>	<p>Мотивационная беседа о взаимосвязи физического и психического здоровья. Игра «Верю - не верю» о стереотипах в отношении здоровья и здорового образа жизни. Просмотр отрывков из мультфильмов и фильмов, обсуждение их. Беседа о буллинге, его причинах и вреде, который он причиняет человеку. Мастер-класс «Магия игры», в ходе которого школьники участвуют в игровых упражнениях, помогающих снять стресс и психологическое напряжение, выплеснуть негативные эмоции. Мозговой штурм «Мои правила благополучия», в ходе которого школьники составляют список лайфхаков класса о том, как подростку справляться со стрессами, излишним давлением взрослых. Итоговая рефлексивная беседа, в ходе которой школьники обсуждают характеристики идеального коллектива, в котором им было бы комфортно находиться. .</p>
<p>По ту сторону экрана. 115 лет кино в России</p>	<p>Развитие отечественного кино отражает не только основные вехи развития страны, но и моделирует образ ее будущего. Кино, наряду с литературой и театром, позволяет человеку увидеть себя, как в «зеркале», соотнести свои поступки с поступками героев, анализировать и рефлексировать, приобретать новые знания, знакомиться с миром профессий, с творчеством талантливых людей, с историей и культурой страны.</p>	<p>Мотивационная беседа о любимых мультфильмах и кинофильмах, жанрах кино. Просмотр видеоролика об истории российского игрового кино. Обсуждение ролика. Беседа о будущем кинематографа в цифровую эпоху. Интерактивная игра, в ходе которой школьники называют мультфильм или фильм по его отрывку. Игра «Ты - актер», где дети пробуют себя в роли актеров немого кино. Итоговая беседа о возможности создания собственного фильма о классе, сделанного руками школьников.</p>
<p>Темы</p>	<p>Основное содержание</p>	<p>Деятельность школьников</p>



<p>День спецназа</p>	<p>Подразделения специального назначения (спецназ) в России имеют особую значимость, они олицетворяют служение Отечеству, мужество и силу духа, беспримерное самопожертвование, готовность мгновенно прийти на помощь Родине. Военнослужащие спецназа обладают особыми профессиональными, физическими и моральным качествами, являются достойным примером настоящего мужчины.</p>	<p>Участие во вступительной беседе, просмотр видеоролика о видах подразделений специального назначения в России. Участие в обсуждении: «Качества личности бойца спецназа». Выполнение интерактивного задания «Что важнее для спецназовца – ум или сила?»</p>
<p>День народного единства</p>	<p>Смутное время в истории нашей страны. Самозванцы — одна из причин продолжавшейся Смуты. Ополчение во главе с князем Дмитрием Пожарским и земским старостой Кузьмой Мининым. Примеры единения народа не только в войне</p>	<p>Участие во вступительной беседе о появлении праздника День народного единства. Знакомство с исторической справкой о событиях Смутного времени. Работа в группах: если бы вы жили в Смутное время, в чем вы бы увидели причины появления народных ополчений? Обмен мнениями. Дискуссия о том, что 4 ноября 1612 года воины народного ополчения продемонстрировали образец героизма и сплоченности всего народа вне зависимости от происхождения, вероисповедания и положения в обществе. Дискуссия о том, когда еще люди чувствуют, что им надо объединяться?</p>
<p>Темы</p>	<p>Основное содержание</p>	<p>Деятельность школьников</p>

<p>Россия: взгляд в будущее. Технологический суверенитет / цифровая экономика / новые профессии</p>	<p>Технологический суверенитет решает задачи обеспечения безопасности, получения энергии, продовольственной независимости, транспортной связности. Логика развития экономики предполагает защиту и формирование высокотехнологичных отраслей с высокой долей интеллектуальных вложений. Развитие цифровой экономики предполагает выстраивание системы экономических, социальных и культурных отношений, основанных на использовании цифровых информационно-коммуникационных технологий. Появление новых профессий связано с цифровизацией экономики, движением к технологическому суверенитету.</p>	<p>Беседа о сущности понятий «суверенитет», «технологический суверенитет», «цифровая экономика». Просмотр видеоролика о цифровых технологиях, вошедших в современную жизнь многих россиян, в экономику, образование и культуру страны. Дискуссия, в ходе которой школьники высказывают свои мнения о возможностях и рисках, которые появляются в связи с проникновением искусственного интеллекта во многие сферы не только экономики, но и культуры, образования, спорта. Игра-викторина «Язык не для всех», в ходе которой школьники знакомятся с новыми понятиями в области цифровых технологий и с профессиями будущего. Интерактивное путешествие по городу профессий будущего, в ходе которого школьники знакомятся с двенадцатью направлениями профессиональной деятельности, которые охватывают 50 перспективных профессий. Рефлексивная беседа, в ходе которой педагог просит школьников завершить некоторые из предложений, например: «Самое большое открытие, которое я сделал на этом занятии – это ...»; «Все говорят, что без цифры сегодняшняя жизнь просто невозможна, я с этим утверждением ...»; «Если у меня спросят, готов ли я учиться всю свою жизнь, то я отвечу ...»</p>
<p>О взаимоотношениях в семье (День матери)</p>	<p>Мама — важный человек в жизни каждого. Материнская любовь — простая и безоговорочная. Легко ли быть мамой?</p>	<p>Участие в игре «Незаконченное предложение», во время которой каждый школьник продолжает предложение «Первое, что приходит в голову, когда я слышу слово «мама» ...» Участие в групповом обсуждении случаев недопонимания мам и детей. Поиск причин этого в процессе групповой работы. Участие в беседе о том, что делает наших мам счастливыми</p>
<p>Темы</p>	<p>Основное содержание</p>	<p>Деятельность школьников</p>

<p>Что такое Родина? (региональный и местный компонент)</p>	<p>Что для каждого человека означает слово «Родина»? Это родители, семья, дом, друзья, родной город, регион, вся наша страна и народ. Чувство любви к своей Родине человек несет в себе всю жизнь, это его опора и поддержка. Родина – это не просто территория, это, прежде всего то, что мы любим и готовы защищать.</p>	<p>Участие в беседе о том, когда каждый из нас чувствовал гордость при виде государственных символов нашей страны. Какова региональная символика? Что означают элементы герба, флага? Знакомство с традициями народов, живущих на территории России. Участие в дискуссии о том, что объединяет людей разных национальностей в одной стране, что им в этом помогает?</p>
<p>Мы вместе</p>	<p>История создания Красного Креста. Особенности волонтерской деятельности. Волонтерство в России</p>	<p>Знакомство школьников с информацией о создании в Международного Комитета Красного Креста. Участие в обсуждении вопроса: действительно ли создание именно этой организации можно считать началом волонтерского движения? Работа в группах по составлению списка особенностей волонтерской деятельности. Обмен историями из жизни о волонтерской деятельности</p>
<p>Главный закон страны</p>	<p>Значение Конституции для граждан страны. Знание прав и выполнение обязанностей. Ответственность — это осознанное поведение</p>	<p>Участие во вступительной беседе о значении слова «конституция» и о жизни без конституции. Участие в обсуждении ситуаций, в которых было нарушение прав или невыполнение обязанностей. Участие в игре «Незаконченное предложение», во время которой каждый школьник продолжает предложение «Нужно знать Конституцию, потому что...» Участие в дискуссии об осознанном поведении и личной ответственности</p>
<p>Темы</p>	<p>Основное содержание</p>	<p>Деятельность школьников</p>
<p>Герои нашего времени</p>	<p>Россия — страна с героическим прошлым. Современные герои — кто они? Россия начинается с меня?</p>	<p>Участие во вступительной беседе о непростой судьбе нашей страны, о войнах, которые выпали на долю народа и о героизме тех, кто вставал на ее защиту. Участие в дискуссии о том, есть ли место героизму сегодня? Обсуждение мнений школьников. Участие в игре «Качества современного героя»</p>

Новогодние семейные традиции разных народов России	Новый год — праздник всей семьи. Новогодние семейные традиции. Новогодние приметы. Различные традиции встречи Нового года у разных народов России.	Игра «Вопрос из шляпы» (Все ли вы знаете о Новом годе?) Участие в дискуссии «Поделись новогодней традицией, которая объединяет народы нашей страны». Участие в беседе о том, что чаще всего мы мечтаем о материальных подарках, но есть ли что-то, что мы хотели бы изменить в себе в Новом году? Участие в разговоре о новогодних приметах, подарках.
От А до Я. 450 лет "Азбуке" Ивана Фёдорова	Способы передачи информации до появления письменности. Разница между азбукой и букварем. «Азбука», напечатанная Иваном Федоровым: «Ради скорого младенческого научения».	Беседа о разных способах передачи информации. Блиц-опрос «Интересные факты об Азбуке». Эвристическая беседа «Первая печатная «Азбука»: в чем особенности». Интерактивные задания, связанные с содержанием «Азбуки».
Налоговая грамотность	Современный человек должен обладать функциональной грамотностью, в том числе налоговой. Для чего собирают налоги? Что они обеспечивают для граждан? Выплата налогов – обязанность каждого гражданина Российской Федерации.	Беседа о том, что такое налоговая система. Блиц-опрос «Для чего государству необходим бюджет?». Беседа «Права и обязанности налогоплательщика». Интерактивное задание «Создай и распредели бюджет».
Темы	Основное содержание	Деятельность школьников
Непокоренные. 80 лет со дня полного освобождения Ленинграда от фашистской блокады	Голод, морозы, бомбардировки — тяготы блокадного Ленинграда. Блокадный паек. Способы выживания ленинградцев. О провале планов немецких войск. О героизме советских воинов, освободивших город на Неве.	Участие в блиц-опросе «Что вы знаете о блокаде Ленинграда; каким образом город попал в кольцо; зачем Гитлер хотел захватить город; почему Ладожское озеро называют дорогой жизни; чем стало полное освобождение Ленинграда от фашистской блокады для всей страны, для хода Великой Отечественной войны?» Беседа о том, что помогало людям выстоять в осажденном городе. Работа в парах с дальнейшим обобщением: почему планам Гитлера не суждено было сбыться?

Союзники России	Кто такой союзник? Какие обязанности он на себя принимает, какими обладает правами? Что дает заключение союзного договора для государств? Союзники России – государства, которые разделяют и поддерживают наши общие традиционные ценности, уважают культуру, стремятся к укреплению союзных государств и поддерживают их.	Беседа о государствах-союзниках Российской Федерации. Блиц-опрос: «Какие традиционные ценности разделяют союзники?». Дискуссия: права и обязанности союзных государств. В чем заключается союзническая поддержка? Что Россия делает для союзников?
Темы	Основное содержание	Деятельность школьников
190 лет со дня рождения Д. Менделеева. День российской науки	Цивилизация без научных достижений. Научные и технические достижения в нашей стране. Вклад российских ученых в мировую науку. Д.И. Менделеев и роль его достижений для науки. Достижения науки в повседневной жизни. Плюсы и минусы научно- технического прогресса	Участие во вступительной беседе о том, какой была бы жизнь человека без научных достижений. Участие в беседе об основных научных и технических достижениях в нашей стране. Участие в интерактивном задании «Д.И. Менделеев: не только химия». Участие в блиц – опросе «Примеры использования достижений науки в повседневной жизни». Работа в группах с дальнейшим обобщением: «Плюсы и минусы научно- технического прогресса»

<p>День первооткрывателя</p>	<p>Россия является не только самой большой страной в мире, которую за ее продолжительную историю шаг за шагом исследовали, изучали, открывали русские землепроходцы. Удивительные уголки нашей страны сегодня может открыть для себя любой школьник.</p>	<p>Мотивационная беседа о первооткрывателях, открытиях и удивительных местах России. Мозговой штурм, в ходе которого школьники за 1 минуту должны назвать 15 российских городов; за вторую минуту - 15 российских рек; за третью – 15 названий деревьев, кустарников и цветов, которые растут в их регионе. Просмотр и обсуждение видеоролика Русского географического общества о русских землепроходцах.</p> <p>Игра «Своя игра», в которой разыгрываются вопросы об уникальных местах России и их первооткрывателях.</p> <p>Рефлексивная беседа со школьниками, в процессе которой они продолжают предложения, начало которых произносит педагог: «Я никогда не знал, что ...»; «Если бы я делал пост в социальных сетях по итогам нашего сегодняшнего разговора, то я назвал бы его ...»; «Каждый может стать первооткрывателем, потому что ...».</p>
<p>Темы</p>	<p>Основное содержание</p>	<p>Деятельность школьников</p>
<p>День защитника Отечества. 280 лет со дня рождения Федора Ушакова</p>	<p>День защитника Отечества: исторические традиции. Профессия военного: кто её выбирает сегодня. Смекалка в военном деле. 280-летие со дня рождения великого русского флотоводца, командующего Черноморским флотом (1790—1798); командующего русско-турецкой эскадрой в Средиземном море (1798— 1800), адмирала (1799) Ф.Ф. Ушакова.</p>	<p>Участие в интеллектуальной разминке «Что вы знаете о Дне защитника Отечества».</p> <p>Участие в дискуссии о причинах выбора профессии военного.</p> <p>Участие в работе в парах: знакомство с примерами военных действий, в которых выручала смекалка.</p> <p>История и современность: уроки адмирала Ушакова.</p> <p>Участие в беседе о том, как жители России выражают свою благодарность защитникам Отечества</p>

Как найти свое место в обществе	Что нужно для того, чтобы найти друзей и самому быть хорошим другом? Примеры настоящей дружбы. Что нужно для того, чтобы создать хорошую семью и самому быть хорошим семьянином. Поддержка семьи в России. Что нужно, чтобы найти свое призвание и стать настоящим профессионалом. Поддержка профессионального самоопределения школьников в России.	Проблематизирующая беседа о трех слагаемых успешной самореализации человека в обществе: дружбе, семье и профессии. Выступление федерального спикера (о примерах и способах самореализации человека в различных сферах общественной жизни). Рефлексивная беседа «Мое будущее», в ходе которой школьники обсуждают вопросы о том, как найти хороших друзей, как найти спутника/спутницу жизни, чем руководствоваться в выборе профессии. Групповая работа «Что я возьму с собой во взрослую жизнь?», в ходе которой школьники в каждой группе из набора карточек выбирают 5 и аргументируют всему классу свой выбор. В набор могут входить, например, карточки «умение готовить», «умение дружить», «умение учиться», «знать языки», «умение шутить» и т.д.
Темы	Основное содержание	Деятельность школьников
Всемирный фестиваль молодежи	Всемирный фестиваль молодежи – 2024. Сириус – федеральная площадка фестиваля. Исторические факты появления всемирного фестиваля молодежи и студентов. Фестивали, которые проходили в нашей стране.	Групповая работа по созданию кластера «Всемирный фестиваль молодежи». Историческая справка об истории возникновения Всемирного фестиваля молодежи. Беседа «Эмблемы и символы фестивалей». Дискуссия «Всемирный фестиваль молодежи – 2024 в подробностях».

<p>«Первым делом самолеты». О гражданской авиации</p>	<p>Легендарная история развития российской гражданской авиации. Героизм конструкторов, инженеров и летчиков-испытателей первых российских самолетов. Мировые рекорды российских летчиков. Современное авиастроение. Профессии, связанные с авиацией.</p>	<p>Проблематизирующая беседа «Почему человек всегда хотел подняться в небо?», в ходе которой обсуждаются события, связанные с первыми попытками человека «обрести крылья». Видеоролик об истории российской авиации, от первого полета в 1913 году на первом в мире четырехмоторном самолете «Русский витязь» до современных авиалайнеров "Суперджет", МС-21, Ил-114-300, Ту-214, Ил-96, "Байкал". Интерактивная игра «33 ступеньки в небо», в ходе которой школьники знакомятся с легендарными российскими пилотами, испытателями, конструкторами. Мастер-класс «Тренажер летчика», в ходе которого школьники выполняют некоторые упражнения и задания (например, «Компас», «Часы» и др.) которые предлагают современным пилотам при профотборе. Рефлексивная беседа «Я могу стать кем захочу, или уже нет?», в ходе которой подростки рассуждают об ограничениях, которые накладывает профессия пилота, о том, как может реализоваться мечта о небе, даже если нельзя стать летчиком.</p>
<p>Темы</p>	<p>Основное содержание</p>	<p>Деятельность школьников</p>
<p>Крым. Путь домой</p>	<p>Красивейший полуостров с богатой историей. История Крымского полуострова. Значение Крыма. Достопримечательности Крыма</p>	<p>Участие в беседе о географическом положении Крыма с использованием карты. Самостоятельная работа по изучению информации по истории Крыма. Работа в группах с обобщением: что с древних времен привлекало разные народы в Крымском полуострове? Обмен мнениями: что бы вы рекомендовали посетить в Крыму</p>
<p>Россия - здоровая держава</p>	<p>Здоровый образ жизни – приоритетное направление в большинстве государств мира. Основные составляющие здоровья. Современные проекты, связанные со здоровьем.</p>	<p>Дискуссия «Основные правила здорового образа жизни». Групповая работа: составление памятки о ЗОЖ. Дискуссия «Следуешь моде – вредишь здоровью» (о тату, пирсинге, энергетиках и т.д.).</p>



<p>Цирк! Цирк! Цирк! (К Международному дню цирка)</p>	<p>Цирк как фантазийное и сказочное искусство. Цирк в России, История цирка, цирковые династии России. Знаменитые на весь мир российские силачи, дрессировщики, акробаты, клоуны, фокусники. Цирковые профессии.</p>	<p>Просмотр видеоролика об истории цирка в России, начиная с первого стационарного цирка, построенного в Петербурге в 1877 году. Беседа о современном цирке, причинах его популярности у детей и взрослых, о видах циркового искусства (клоунаде, акробатике, эквилибристике, гимнастике, жонглировании, эксцентрике, иллюзионизме, пантомиме, дрессировке животных). Мастер-класс «Фокус здесь и сейчас», в ходе которого школьники разучивают несколько простых фокусов. Видео-викторина «Клоун», в ходе которой школьники знакомятся великими российскими клоунами (Юрий Никулин, Олег Попов, Юрий Куклачев, Вячеслав Полунин). Рефлексивная беседа о том, как важно уметь поддерживать оптимизм в себе и в окружающих.</p>
---	--	--

Темы	Основное содержание	Деятельность школьников
«Я вижу Землю! Это так красиво».	<p>Главные события в истории покорения космоса. Отечественные космонавты-рекордсмены.</p> <p>Подготовка к полёту — многолетний процесс.</p> <p>Художественный фильм «Вызов» - героизм персонажей и реальных людей.</p>	<p>Участие во вступительной беседе об основных исторических событиях в космонавтике. Самостоятельная работа в группах: найти в интернете информацию о космонавте и сделать сообщение для одноклассников (Герман Титов, Валентина Терешкова, Алексей Леонов, Светлана Савицкая, Валерий Поляков, Елена Кондакова, Сергей Крикалев, Геннадий Падалка, Анатолий Соловьев).</p> <p>Участие в беседе о трудном процессе подготовки к полёту. Обсуждение фильма «Вызов» - в чем заключался героизм главных действующих лиц и актрисы и режиссера фильма.</p>
215-летие со дня рождения Н. В. Гоголя	<p>Николай Гоголь – признанный классик русской литературы, автор знаменитых «Мертвых душ», «Ревизора», «Вечеров на хуторе близ Диканьки». Сюжеты, герои, ситуации из произведений Николая Гоголя актуальны по сей день.</p>	<p>Проблематизирующая беседа «Классик есть классик», в ходе которой школьники обсуждают, какие сюжеты, герои, ситуации из произведений Гоголя можно было назвать современными.</p> <p>Игра «Закончи фразу, ставшую крылатой», в ходе которой школьники продолжают знаменитые фразы из произведений Н. Гоголя.</p> <p>Интерактивная игра, в ходе которой школьники по отрывкам из телеспектаклей, кинофильмов, иллюстраций, созданных по произведениям Николая Гоголя, называют произведение и его главных героев.</p> <p>Дискуссия, в ходе которой школьники обсуждают фразу И.А. Гончарова «Он, смеясь и смеясь, невидимо плакал...».</p>
Экологичное потребление	<p>Экологичное потребление — способ позаботиться о сохранности планеты.</p> <p>Экологические проблемы как следствия безответственного поведения человека.</p> <p>Соблюдать эко-правила — не так сложно</p>	<p>Участие во вступительной беседе об экологическом потреблении. Обсуждение экологических проблем, существующих в России, и роли людей в их появлении, поиски решений.</p> <p>Работа в группах по составлению общего списка эко-правил, которые легко может соблюдать каждый</p>

Темы	Основное содержание	Деятельность школьников
Труд крут	<p>История Праздника труда.</p> <p>Труд — это право или обязанность человека?</p> <p>Работа мечты. Жизненно важные навыки</p>	<p>Вступительная беседа об истории Праздника труда.</p> <p>Участие в дискуссии: «Труд — это право или обязанность человека?»</p> <p>Мозговой штурм — обсуждение критериев работы мечты.</p> <p>Блиц-опрос «Владеете ли вы элементарными трудовыми навыками?»</p>
Урок памяти	<p>История появления праздника День Победы. Поисковое движение России. Могила Неизвестного Солдата. Семейные традиции празднования Дня Победы. Бессмертный полк</p>	<p>Участие во вступительной беседе об истории появления праздника День Победы. Участие в беседе о том, что заставляет тысячи человек заниматься поиском и захоронением останков погибших защитников Отечества?</p> <p>Обмен мнениями: есть ли в вашей семье традиция отмечать День Победы? Участвует ли семья в шествиях Бессмертного полка?</p>

<p>Будь готов! Ко дню детских общественных организаций</p>	<p>19 мая 1922 года — день рождения пионерской организации. Цель её создания и деятельность. Распад пионерской организации. Причины, по которым дети объединяются</p>	<p>Участие во вступительной беседе о пионерской организации. Участие в дискуссии о том, какое должно быть детское общественное объединение, чтобы вам захотелось в него вступить. Участие в мозговом штурме по выдвижению причин, по которым дети объединяются. Участие в беседе о том, какие бывают детские общественные объединения</p>
<p>Русский язык. Великий и могучий. 225 со дня рождения А. С. Пушкина</p>	<p>Неизвестный Пушкин. Творчество Пушкина объединяет поколения. Вклад А. С. Пушкина в формирование современного литературного русского языка.</p>	<p>Брейн- ринг «Узнай произведение по иллюстрации». Историческая справка «Малоизвестные факты из жизни А. С. Пушкина». Эвристическая беседа «Мы говорим на языке Пушкина». Интерактивные задания на знание русского языка.</p>

## 2.1.27. 3D МОДЕЛИРОВАНИЕ

### 1. Пояснительная записка

Настоящая рабочая учебная программа дополнительного образования по информатике «3D-моделирование» для учащихся 6-7 классов средней общеобразовательной школы составлена на основании следующих нормативно-правовых документов:

Законом Российской Федерации «Об образовании» (статья 7).

Учебного плана МАОУ «Ефимовская СОШ».

Дополнительная общеобразовательная общеразвивающая программа технической направленности «3D-моделирование» составлена для организации внеурочной деятельности учащихся среднего звена основной школы и ориентирована на обучающихся, проявляющих интересы и склонности в области информатики, математики, физики, моделирования. Освоение данного направления позволяет решить проблемы, связанные с недостаточным уровнем развития абстрактного мышления, существенным преобладанием образно-визуального восприятия над другими способами получения информации.

Деятельность по моделированию способствует воспитанию активности школьников в познавательной деятельности, развитию высших психических функций (повышению внимания, развитию памяти и логического мышления), аккуратности, самостоятельности в учебном процессе.

Поддержка и развитие детского технического творчества соответствуют актуальным и перспективным потребностям личности и стратегическим национальным приоритетам Российской Федерации.

Актуальность данной программы состоит в том, что она направлена на овладение знаниями в области компьютерной трехмерной графики конструирования и технологий на основе методов активизации творческого воображения, и тем самым способствует развитию конструкторских, изобретательских, научно-технических компетентностей и нацеливает детей на осознанный выбор необходимых обществу профессий, как инженер-конструктор, инженер-технолог, проектировщик, дизайнер и т.д.

Работа с 3D графикой – одно из самых популярных направлений использования персонального компьютера, причем занимаются этой работой не только профессиональные художники и дизайнеры.

Данные направления ориентируют подростков на рабочие специальности, воспитывают будущих инженеров – разработчиков, технарей, способных к высокопроизводительному труду, технически насыщенной производственной деятельности.

Новизна данной программы состоит в том, что занятия по 3D моделированию помогают приобрести глубокие знания в области технических наук, ценные практические умения и навыки, воспитывают трудолюбие, дисциплинированность, культуру труда, умение работать в коллективе. Знания, полученные при изучении программы «Основы 3D-моделирования», учащиеся могут применить для подготовки мультимедийных разработок по различным предметам – математике, физике, химии, биологии и др. Трехмерное моделирование служит основой для изучения систем виртуальной реальности.

Цели:

Повышать интерес молодежи к инженерному образованию.

Показать возможности современных программных средств для обработки трёхмерных изображений.

Познакомить с принципами и инструментарием работы в трехмерных графических редакторах, возможностями 3D печати.

Задачи:

Развитие творческого мышления при создании 3D моделей.

Формирование интереса к технике, конструированию, программированию, высоким технологиям.

Развитие логического, алгоритмического и системного мышления.

Формирование навыков моделирования через создание виртуальных объектов в предложенной среде конструирования.

Углубление и практическое применение знаний по математике (геометрии).

Расширение области знаний о профессиях.

Участие в олимпиадах, фестивалях и конкурсах технической направленности с индивидуальными и групповыми проектами.

Место в учебном плане

Программа рассчитана на 1 год, с проведением занятий 1 раз в неделю. Продолжительность занятия 45 минут.

Содержание занятий отвечает требованию к организации внеурочной деятельности. Подбор заданий отражает реальную интеллектуальную подготовку детей, содержит полезную и любопытную информацию, способную дать простор воображению.

## 2.СОДЕРЖАНИЕ ПРОГРАММЫ

Введение в 3D моделирование (1 час)

Инструктаж по технике безопасности.3D технологии. Понятие 3D модели и виртуальной реальности. Области применения и назначение.

Объемное рисование 3д ручкой(10 часов)

Рисование плоских фигур. Создание плоских элементов для последующей сборки. Сборка 3д моделей из плоских элементов. Объемное рисование моделей.

Печать 3D моделей (4 часа)

Технологии 3D печати. Экструзия. 3D принтер «Альфа» особенности подготовки к печати.

Конструирование в SweetHome 3D (7 часов)

Пользовательский интерфейс. Рисуем стены. Редактируем параметры стен. Добавляем двери, окна и мебель. Импорт новых 3D объектов. Настройка 3D просмотра. Дополнительные возможности.

Конструирование в LEGO DigitalDesigner (7 часов)

Режимы LEGO DigitalDesigner. Интерфейсе программы. Панель деталей. Инструментальная панель. Выделитель. Выделение деталей, скрепленных друг с другом, деталей одного цвета, одинаковых деталей. Копирование. Вращение. Совмещение. Изгиб. Заливка. Удаление. Сборка моделей. Анимация сборки.

Творческие проекты (5 часов)

Выполнение творческих заданий и мини-проектов по созданию 3D моделей в изученных редакторах и конструкторах.

### 3. Результаты освоения учебного предмета

Личностные результаты:

формирование ответственного отношения к учению, готовности и способности, обучающихся к саморазвитию и самообразованию на основе мотивации к обучению и познанию;

формирование целостного мировоззрения, соответствующего современному уровню развития науки и общественной практики;

развитие осознанного и ответственного отношения к собственным поступкам при работе с графической информацией;

формирование коммуникативной компетентности в процессе образовательной, учебно-исследовательской, творческой и других видов деятельности.

Метапредметные результаты:

умение ставить учебные цели;

умение использовать внешний план для решения поставленной задачи;

умение планировать свои действия в соответствии с поставленной задачей и условиями ее реализации;

умение осуществлять итоговый и пошаговый контроль выполнения учебного задания по переходу информационной обучающей среды из начального состояния в конечное;

умение сличать результат действий с эталоном (целью);

умение вносить коррективы в действия в случае расхождения результата решения задачи с ранее поставленной целью;

умение оценивать результат своей работы с помощью тестовых компьютерных программ, а также самостоятельно определять пробелы в усвоении материала курса.

Предметные результаты:

умение использовать терминологию моделирования;

умение работать в среде графических 3D редакторов;

умение создавать новые примитивные модели из имеющихся заготовок путем разгруппировки-группировки частей моделей и их модификации;

умение самостоятельно определять цели своего обучения, ставить и формулировать для себя новые задачи в учёбе и познавательной деятельности, развивать мотивы и интересы своей познавательной деятельности;

владение основами самоконтроля, самооценки, принятия решений и осуществления осознанного выбора в учебной и познавательной деятельности;

умение определять понятия, создавать обобщения, устанавливать аналогии, классифицировать, самостоятельно выбирать основания и критерии для классификации, устанавливать причинно-следственные связи, строить логическое рассуждение, умозаключение (индуктивное, дедуктивное и по аналогии) и делать выводы;

умение создавать, применять и преобразовывать графические объекты для решения учебных и творческих задач;

умение осознанно использовать речевые средства в соответствии с задачей коммуникации;

поиск и выделение необходимой информации в справочном разделе учебников;

владение устной и письменной речью.

Формы организации учебных занятий:

проектная деятельность самостоятельная работа;

работа в парах, в группах;

творческие работы;

индивидуальная и групповая исследовательская работа;

знакомство с научно-популярной литературой.

Формы контроля:

практические работы;

мини-проекты.

Методы обучения:

Познавательный (восприятие, осмысление и запоминание учащимися нового материала с привлечением наблюдения готовых примеров, моделирования, изучения иллюстраций, восприятия, анализа и обобщения демонстрируемых материалов).

Метод проектов (при усвоении и творческом применении навыков и умений в процессе разработки собственных моделей).

Систематизирующий (беседа по теме, составление систематизирующих таблиц, графиков, схем и т.д.).

Контрольный метод (при выявлении качества усвоения знаний, навыков и умений и их коррекция в процессе выполнения практических заданий).

Групповая работа.

Тематическое планирование

№ п/п	Тема	Количество часов	Дата		Виды деятельности	ЭОР	Реализация воспитательного потенциала «Школьный урок»
			По плану	Факт			
	Введение в 3D моделирование(1ч)						
1	Введение в 3D моделирование	1			Распознавать программное обеспечение для 3д моделирования		210 лет со дня Бородинского сражения
	Объемное рисование 3д ручкой(10ч)						
2	Рисование плоских фигур	1			Знакомство с инструментом 3д ручка, рисование плоских фигур, развертки объемных фигур	рисование 3д ручкой	
3	Рисование плоских фигур	1					
4	Создание плоских элементов для последующей сборки	1					
5	Создание плоских элементов для последующей сборки	1					Международный день музыки
6	Создание плоских элементов для последующей сборки	1					
7	Сборка 3д моделей из плоских элементов	1			Сборка моделей из плоских элементов, работа в программе Paint 3d.		
8	Сборка 3д моделей из плоских элементов	1					
9	Объемное рисование моделей	1					
10	Объемное рисование моделей	1					
11	Объемное рисование моделей	1					
	Печать моделей на 3д принтере(4ч)						
12	Технологии 3D печати	1			Знакомство с технологией 3д печати, наблюдение за работой 3д принтера, распознавание основных частей 3 д принтера		
13	Технологии 3D печати	1				День народного единства	
14	3D принтер особенности подготовки к печати	1					
15	3D принтер особенности подготовки к печати	1					
	Конструирование в SweetHome 3D(7ч)						
16	Пользовательский интерфейс	1			Настройка интерфейса, создание плана квартиры, оформление и дизайн, создание виртуальной	<a href="https://www.youtube.com/watch?v=3tDjrUBltZs">https://www.youtube.com/watch?v=3tDjrUBltZs</a>	
17	Рисуем стены. Редактируем параметры стен	1					Международный день художника
18	Рисуем стены. Редактируем параметры стен	1					



19	Добавляем двери, окна и мебель	1			экскурсии, импорт новых 3D моделей		День российской науки
20	Добавляем двери, окна и мебель	1					
21	Импорт новых 3D объектов. Настройка 3D просмотра	1					
22	Импорт новых 3D объектов. Настройка 3D просмотра	1					
	Конструирование в LEGO DigitalDesigner (7 ч)						
23	Режимы LEGO DigitalDesigner. Интерфейсе программы. Панель деталей. Инструментальная панель	1			Распознавать режимы программы LEGO DigitalDesigner. Копирование, вращение деталей, соединение деталей, сборка модели, анимация сборки	уроки Конструирование в LEGO DigitalDesigner	Всемирный день Земли
24	Выделитель. Выделение деталей, скрепленных друг с другом, деталей одного цвета, одинаковых деталей	1					
25	Выделитель. Выделение деталей, скрепленных друг с другом, деталей одного цвета, одинаковых деталей	1					
26	Копирование. Вращение. Совмещение. Изгиб	1					
27	Копирование. Вращение. Совмещение. Изгиб	1					
28	Заливка. Удаление. Сборка моделей. Анимация сборки	1					
29	Заливка. Удаление. Сборка моделей. Анимация сборки	1					
	Творческие проекты(5 ч)						
30	Выполнение творческих заданий и проектов по созданию 3D моделей	1					
31	Выполнение творческих заданий и проектов по созданию 3D моделей	1					
32	Выполнение творческих заданий и проектов по созданию 3D моделей	1					
33	Выполнение творческих заданий и проектов по созданию 3D моделей	1					
34	Выполнение творческих заданий и проектов по созданию 3D моделей	1					
	Всего	34					

## 2.1.28. ДУХОВНО-НРАВСТВЕННЫЕ ОСНОВЫ СЕМЬИ

### 1. Пояснительная записка

Рабочая программа учебного курса внеурочной деятельности «Духовно-нравственные основы семьи» ООП разработана в соответствии с требованиями ФЗ «Об образовании в Российской Федерации» №273 – ФЗ от 29.12.2012г., Федеральным государственным образовательным стандартом начального общего образования (приказ Минобрнауки России от 05.10.2009 №373)

Рабочая программа учебного курса внеурочной деятельности «Духовно-нравственные основы семьи» реализуется педагогом с учётом рабочей программы воспитания МАОУ «Ефимовская СОШ»

В Федеральном законе «Об образовании в Российской Федерации» № 273-ФЗ от 29. 12. 2012 года большое внимание уделяется вопросам духовно-нравственного образования и воспитания: «Образование — единый целенаправленный процесс воспитания и обучения... совокупность приобретаемых знаний, умений, навыков, ценностных установок, опыта деятельности и компетенции интеллектуального, духовно-нравственного развития человека... Воспитание — деятельность, направленная на развитие личности, создание условий для самоопределения и социализации обучающегося... на основе духовно-нравственных ценностей и принятых в обществе правил и норм поведения...».

Курс внеурочной деятельности «Духовно-нравственные основы семьи» предназначен для обучающихся 8 класса и направлен на достижение планируемых результатов обязательной предметной области «Основы духовно-нравственной культуры народов России» на уровне основного общего образования.

Механизмом реализации программа курса внеурочной деятельности «Духовно-нравственные основы семьи» является план внеурочной деятельности образовательной организации для уровня основного общего образования. Курс рассчитан на 34 часа для изучения в 8 классе

### 2. Содержание программы

Занятие 1. Вводное. Семья как социальный институт. Семья и общество.

Понятие семьи. Создание семьи. Брак: гражданский и церковный. Юридическая и духовная стороны брака. Значение семьи.

Формы организации и виды деятельности обучающихся. Групповая: работа с раздаточными материалами, беседа.

Занятие 2. Структура семьи. Типология семьи

Фундамент семьи — духовное единство членов семьи, опирающееся на нравственный закон. Традиционная структура семьи. Типы семей. Обязанности и семейные роли супругов в современной семье. Отражение традиционной семьи в искусстве и библейской истории.

Формы организации и виды деятельности обучающихся. Групповая: работа с текстами, схемами и таблицами. Коллективная: дискуссия по проблеме.

Занятие 3—4. Роль отца. Отцовство.

Понятие отцовства. Мужественность. Роль отца в воспитании сына, дочери. Модели отцовства. Проблемы современного отцовства. Образ отца в русской литературе, кино.

Формы организации деятельности обучающихся. Групповая: работа с текстами, ответы на вопросы, выполнение заданий; просмотр и обсуждение видеofilьмов.

Занятие 5—6. Роль матери. Материнство.

Понятие материнства. Женщина — хранительница семейного очага. Женственность. Роль матери в воспитании детей. Сила материнской молитвы о детях. Проблемы современного материнства. Образ матери в литературе и искусстве.

Формы организации и виды деятельности обучающихся. Групповая: работа с текстами, ответы на вопросы, выполнение заданий; просмотр и обсуждение видеofilьмов.

Занятие 7. Дети в семье.

Рождение и воспитание детей. Ребёнок — продолжатель рода. Условия воспитания детей. Уважение к родителям. Дисциплина в семье. Совместный труд. Забота. Многодетность как условие преодоления детского эгоцентризма.

Формы организации и виды деятельности обучающихся. Групповая: обсуждение проблемы, монологическое высказывание, аргументация мнений и анализ различных точек зрения.

Занятие 8. Психологический климат в семье.

Сохранение мира и добрых отношений в семье. Модель счастливой семьи: деликатность, вежливость, взаимное уважение, равноправие, готовность и желание сделать для другого больше, чем для себя. Правила выстраивания бесконфликтных отношений в семье.

Формы организации и виды деятельности обучающихся. Групповая: лекция с элементами беседы. Парная: создание модели благополучной семьи.

Занятие 9. Возрасты семьи.

Понятия «возраст семьи», «супружество», «многолетие». Возрастные рамки семьи. Духовные основы семьи — залог её многолетия.

Формы организации и виды деятельности обучающихся. Парная: работа с раздаточными материалами, выполнение и представление выполненных заданий. Групповая: дискуссия по проблеме.

Занятие 10—11. Традиционные семейные ценности.

Семья, отец, мать, отцовство, материнство, дети, многодетность, счастливая семья. Супружество, мужественность, женственность.

Человек, жизнь, здоровье, трезвость, целомудрие, воздержание.

Общение, дружба, семейное счастье, верность, пожизненность брака.

Умение прощать, терпение, терпимость к недостаткам других жертвенность.

Благочестивое воспитание, почитание старших, послушание. Семейный труд, общественное служение, ответственность за свою семью и перед семьёй.

Любовь к Родине, служение Отечеству. Дом, достаток, хозяйственность, рачительность.

Формы организации и виды деятельности обучающихся. Групповая: работа с раздаточными материалами, беседа, составление таблицы. Индивидуальная: тренинг, подбор материалов для выставки, презентации, сообщения.

Занятие 12. Счастье — ценность человеческой жизни.

Понятие счастья. Представление о счастье в народном сознании. Определение счастья в высказываниях русских поэтов, мыслителей и русских святых. Поиск счастья — путь духовно-нравственных исканий.

Формы организации и виды деятельности обучающихся. Групповая: анкетирование. Парная: работа с притчей, пословицами, текстами, выполнение заданий. Индивидуальная: сочинение-размышление о счастье.

Занятие 13—14. Любовь — высшая человеческая ценность.

Понятие любви. Любовь и влюблённость. Разновидности любви. Христианская духовная культура о любви. Апостол Павел: характеристика любви (1 Ин. 4:16). Тема любви в русской литературе и живописи, библейской и русской истории. Понимание любви учащимися на основе собственного жизненного опыта.

Формы организации и виды деятельности обучающихся. Групповая: работа с текстами, составление схем и таблиц. Коллективная: дискуссия по проблеме.

Занятие 15—16. Нравственные устои русской семьи в исторических источниках и литературе.

Нравственный уклад жизни — непременное условие сохранения семьи и успеха в жизни. «Слово о полку Игореве». «Домострой» Сильвестра. Семья в русской литературе XIX века на примере произведений А. С. Пушкина, Л. Н. Толстого, А. Н. Островского. Отражение своеобразия семейных отношений в художественной литературе XX века.

Формы организации и виды деятельности обучающихся. Групповая: работа с раздаточными материалами, подготовка, слушание и обсуждение сообщений. Индивидуальная: подготовка выставок, написание сочинений-рассуждений на конкурс по теме.

Занятие 17. Брак и семья в религиозных культурах народов России.

Любовь как семейная ценность. Семейные ценности в религиозных культурах народов России. Иерархия социальных ролей. Традиции в создании семьи. Семейные праздники. Взаимоотношения детей и родителей.

Формы организации и виды деятельности обучающихся. Круглый стол. Групповая: слушание и обсуждение сообщений, презентаций, обобщение учебного материала.

Занятие 18. Ценность семьи в православной культуре.

Вера, доверие, верность как ценности семейной жизни. Семья в религиозных культурах России. Смысл жизни христианской семьи. Семейные традиции разных народов.

Формы организации и виды деятельности обучающихся. Групповая: работа с раздаточными материалами, ответы на вопросы. Индивидуальная работа: изучение картин русских художников, посвящённых теме семьи, составление коллажа.

Занятие 19. Истоки мудрости семейной жизни: святая княгиня Ольга.

Детство. Предание о создании семьи. Смерть князя Игоря. Плач по супругу. Месть за мужа. Принятие Ольгой христианства. Ольга – мудрая правительница. Наставления детям. Причисление к лику святых.

Формы организации и виды деятельности обучающихся. Групповая: лекция с элементами беседы. Индивидуальная: работа с историческими источниками, подготовка презентаций, сообщений.

Занятие 20. Воспитание детей в христианской семье: преподобные Кирилл и Мария Радонежские — родители преподобного Сергия.

Происхождение семьи. Жизненный путь Кирилла и Марии. Отношения супругов в семье. Дети в семье. Принципы воспитания детей в семье. Преподобный Сергей Радонежский — игумен земли Российской. Хотьково- Покровский монастырь, место памяти семьи Радонежских.

Формы организации и виды деятельности обучающихся. Групповая: лекция с элементами беседы. Индивидуальная: работа с историческими источниками, подготовка презентаций, сообщений.

Занятие 21. Основы семейного счастья: святые княгиня Евфросиния Московская и Дмитрий Донской.

Происхождение Евфросинии (в миру Евдокии Дмитриевны). Бракосочетание с великим князем Московским Дмитрием Донским. Счастливый брак. Дети. Связь семьи с преподобным Сергием Радонежским. Плач княгини по кончине мужа. Сохранение ею верности и преданности. Жизнь после смерти мужа. Благотворительная деятельность Евдокии Дмитриевны. Принятие монашества. Причисление к лику святых.

Формы организации и виды деятельности обучающихся. Час духовного общения, беседа; сообщения. Индивидуальная: работа с историческими источниками, подготовка презентаций, сообщений.

Занятие 22. Понимание святости в семейной жизни: покровители семьи святые Адриан и Наталия (IV век), Петр и Феврония (XIII век).

Никомидия — родина раннехристианских святых Адриана и Наталии. Правление императора Максимилиана. Святость жизни Адриана. Подвиг верности Наталии. Причисление супругов к лику святых.

Происхождение Петра и Февронии. Знакомство. Болезнь князя и исцеление. Женидьба. Оставление Мурома. Возвращение на Родину. Любовь горожан к Февронии. Принятие монашества. Кончина. Причисление к лику святых.

Формы организации и виды деятельности обучающихся. Час духовного общения, беседа; сообщения. Индивидуальная: работа с раздаточными материалами, подготовка презентаций, сообщений.

Занятие 23-24. Идеал нравственной чистоты и пример построения добрых отношений в многодетной семье: святая семья царственных мучеников.

Происхождение Николая Александровича Романова и Александры Фёдоровны. Знакомство. Любовь. Переписка. Принятие христианства Александрой Фёдоровной. Венчание. Отношения родителей и детей в семье. Русская Голгофа. Причисление к лику святых.

Форма организации и виды деятельности. Час духовного общения: беседа. Индивидуальная: работа с литературой, подготовка сообщений, презентаций, выставок.

Занятие 25. Милосердие и благотворительная деятельность: святая княгиня Елизавета Фёдоровна и Сергей Александрович Романовы.

Происхождение. Знакомство с Сергеем Александровичем Романовым. Дружба и любовь. Письма Елизаветы Фёдоровны близким людям. Принятие христианства. Венчание. Общественная деятельность семьи. Смерть мужа. Сохранение княгиней верности и преданности. Благотворительная деятельность. Связь княгини Елизаветы с городом Орлом. Расправа. Причисление княгини к лику святых.

Форма организации и виды деятельности. Час духовного общения: беседа. Индивидуальная: работа с историческими источниками, подготовка презентаций, сообщений.

Занятие 26. Семья в современной России.

Юридические и духовные аспекты семьи и брака в России. История семейной политики в России. Характеристика современной семьи. Значение семьи для общества. Вызовы, стоящие перед современной семьёй.

Формы организации и виды деятельности обучающихся. Групповая: лекция с элементами беседы. Индивидуальная: работа с документами, материалами СМИ, ответы на вопросы, подготовка выставки.

Занятие 27. Возрастные кризисы семьи.

Понятие «семейные кризисы». Признаки. Причины семейных кризисов.

Периодизация семейных кризисов. Пути выхода из семейных кризисов.

Формы организации и виды деятельности обучающихся. Групповая: лекция с элементами беседы; просмотр видеофильма и его обсуждение.

Занятие 28. Проблемы молодой семьи.

Бытовые трудности. Утрата романтического мироощущения. Разочарование. Несовпадение вкусов и предпочтений молодожёнов. Нежелание поиска компромиссов. Неподготовленность молодых супругов к рождению первого ребёнка. Взаимоотношения с родителями.

Формы организации и виды деятельности обучающихся. Групповая: лекция с элементами беседы. Индивидуальная: работа с материалами СМИ, подготовка сообщений.

Занятие 29. Психологические проблемы, связанные с рождением ребёнка.

Появление первого ребёнка в семье. Ежедневный кропотливый труд по уходу за малышом. Правильная установка на родительство — залог здорового воспитания ребёнка. Муж и жена — отец и мать: приобретение новых социальных статусов. Сохранение добрых отношений между мужем и женой — залог прочности семьи.

Формы организации и виды деятельности обучающихся. Групповая: лекция с элементами беседы. Индивидуальная: работа с документами, ответы на вопросы.

Занятие 30. Разводы: причины и последствия для детей, родителей и общества.

Понятие развода. Несовместимость вкусов и предпочтений мужа и жены, разный уровень воспитанности, ревность, измена, бытовые трудности. Последствия распада семьи для детей. Последствия распада семьи для супругов. Последствия распада семьи для общества.

Формы организации и виды деятельности обучающихся. Групповая: работа с текстами, ответы на вопросы. Индивидуальная: составление плана.

Занятие 31. Юридические и духовные аспекты расторжения брака.

Подача заявления в органы ЗАГС о расторжении гражданского брака. Два способа расторжения гражданского брака. Сроки расторжения брака. Прекращение имущественных и личных отношений между супругами. Развенчание. Развод как моральный удар для всех членов семьи. Проблемы создания благополучной семьи в будущем детьми из неполных семей.

Формы организации и виды деятельности обучающихся. Групповая: работа с раздаточными материалами, ответы на вопросы.

Занятие 32. Методы предотвращения и разрешения конфликтов.

Виды психологической помощи в разрешении и предотвращении семейных конфликтов. Методы разрешения семейных конфликтов.

Формы организации и виды деятельности обучающихся. Коллективная: лекция с элементами дискуссии.

Занятие 33—34. Духовные основы семейной жизни.

Вера, доверие, верность как ценности семейной жизни. Таинство венчания и его роль в создании и сохранении прочной семьи. Терпение и терпимость, прощение как важные факторы её укрепления.

3. Планируемые результаты освоения курса

Личностные результаты:

- формирование у обучающихся осознанного понимания значимости семьи в жизни человека и создания в будущем счастливой семьи;

- формирование уважительного отношения к институту семьи и брака;

получение опыта эмоционально-ценностного отношения посредством изучения истории жизни святых семей православной церкви;

приобщение к культурно-историческому опыту построения модели благополучной и счастливой семьи;

развитие познавательного интереса к изучению семейных традиций в разных культурах народов мира;

воспитание доброжелательности и эмоционально-нравственной отзывчивости, умения понимать других людей и сочувствовать им.

Метапредметные результаты:

Регулятивные:

овладение способностью формулировать цели и задачи учебной деятельности, находить средства её осуществления;

умения планировать, контролировать и оценивать учебные действия в соответствии с поставленной задачей;

умения адекватно оценивать собственное поведение и поведение окружающих, правильно распределять роли в совместной деятельности.

Познавательные:

осуществление поиска необходимой информации для выполнения заданий и её анализ;

овладение логическими действиями анализа, синтеза, сравнения, обобщения;

Коммуникативные:

готовность и умение слушать собеседника, вести диалог, признавать возможность существования различных точек зрения и право каждого иметь свою собственную;

умение представлять результаты своей деятельности в различных формах (сообщение, рассказ, доклад, презентация и др.);

умение высказывать своё мнение; готовить сообщения по выбранным темам;

Предметные результаты:

способность к духовному развитию, нравственному самосовершенствованию в ходе изучения семейных традиций, установление причин и последствий важных событий в жизни семьи;

понимание значения нравственности, религии в жизни человека, семьи и общества;

уважительное отношение к религиозным чувствам, взглядам людей или их отсутствию;

наличие представлений об исторической роли традиционных религий России в становлении российской государственности, гражданского общества, института семьи и брака;

знание и соблюдение норм морали, стремление следовать нравственным, духовным идеалам как подготовка к созданию семьи и выстраиванию гармоничных взаимоотношений;

понимание значимости семейных ценностей, сознательного самоограничения в поступках, поведении, неприятия потребительского отношения к жизни для сохранения семьи.



### 3. Тематическое планирование курса

№	Тема	Формы организации и виды деятельности обучающихся	Кол-во часов	ЭОР	Реализация воспитательного потенциала «Школьный урок»
I	Что такое семья?		13		
1	Вводное занятие. Семья как социальный институт.	Групповая: работа с раздаточными материалами, беседа.	1	<a href="https://infourok.ru/prezentaciya-semya-i-brak-kak-socialnie-instituti-1766516.html">https://infourok.ru/prezentaciya-semya-i-brak-kak-socialnie-instituti-1766516.html</a>	День знаний
2	Семья и общество	Групповая: работа с текстами, схемами и таблицами. Коллективная: дискуссия по проблеме.	1	<a href="https://infourok.ru/prezentaciya-semya-i-brak-kak-socialnie-instituti-1766516.html">https://infourok.ru/prezentaciya-semya-i-brak-kak-socialnie-instituti-1766516.html</a>	
3	Структура семьи. Типология семьи.	Групповая: работа с текстами, схемами и таблицами. Коллективная: дискуссия по проблеме.	1	<a href="https://infourok.ru/prezentaciya-tipologiya-semey-obshchiy-obzor-972944.html">https://infourok.ru/prezentaciya-tipologiya-semey-obshchiy-obzor-972944.html</a>	
4	Роль отца. Отцовство	Групповая: работа с текстами, ответы на вопросы, выполнение заданий; просмотр и обсуждение видеофильмов.	1	<a href="https://infourok.ru/prezentaciya-na-temu-otec-v-zhizni-rebyonka-ego-rol-i-vliyanie-642005.html">https://infourok.ru/prezentaciya-na-temu-otec-v-zhizni-rebyonka-ego-rol-i-vliyanie-642005.html</a>	
5	Просмотр видеофильма и его обсуждение	Групповая: работа с текстами, ответы на вопросы, выполнение заданий; просмотр и обсуждение видеофильмов.	1	<a href="https://www.youtube.com/watch?v=CS4FWuET4kE">https://www.youtube.com/watch?v=CS4FWuET4kE</a>	
6	Роль матери. Материнство	Групповая: работа с текстами, ответы на вопросы, выполнение заданий; просмотр и обсуждение видеофильмов.	1	<a href="https://infourok.ru/prezentaciya-k-roditelskomu-sobraniyu-po-teme-rol-materi-v-vospitanii-rebyonka-3023103.html">https://infourok.ru/prezentaciya-k-roditelskomu-sobraniyu-po-teme-rol-materi-v-vospitanii-rebyonka-3023103.html</a>	
7	День матери в России	Групповая: работа с текстами, ответы на вопросы, выполнение заданий; просмотр и обсуждение видеофильмов.	1	<a href="https://infourok.ru/prezentaciya-den-materi-rossii-599151.html">https://infourok.ru/prezentaciya-den-materi-rossii-599151.html</a>	
8	Просмотр видеофильма и его обсуждение	Групповая: работа с текстами, ответы на вопросы, выполнение заданий; просмотр и обсуждение видеофильмов.	1	<a href="https://www.youtube.com/watch?v=qdxueYGBIYs">https://www.youtube.com/watch?v=qdxueYGBIYs</a>	
9	Дети в семье	Групповая: обсуждение проблемы, монологическое высказывание, аргументация мнений и анализ различных точек зрения.	1	<a href="https://infourok.ru/prezentaciya-na-temu-rebenok-v-seme-2394650.html">https://infourok.ru/prezentaciya-na-temu-rebenok-v-seme-2394650.html</a>	
10	Просмотр видеофильма и его обсуждение	Групповая: работа с текстами, ответы на вопросы, выполнение заданий; просмотр и обсуждение видеофильмов	1		
11	Психологический климат в семье	Групповая: лекция с элементами беседы. Парная: создание модели благополучной семьи	1	<a href="https://infourok.ru/prezentaciya-psihologicheskij-klimat-semi-3842512.html">https://infourok.ru/prezentaciya-psihologicheskij-klimat-semi-3842512.html</a>	
12	Возрасты семьи	Парная: работа с раздаточными материалами, выполнение и представление выполненных заданий. Групповая: дискуссия по проблеме.	1	<a href="https://infourok.ru/prezentaciya-zhiznennyj-cikl-semi-5160529.html">https://infourok.ru/prezentaciya-zhiznennyj-cikl-semi-5160529.html</a>	
13	Встреча с психологом	Групповая: лекция с элементами беседы. Парная: создание модели благополучной семьи.	1		
II	Духовные основы семейной жизни		21		
14	Традиционные семейные ценности	Групповая: работа с раздаточными материалами, беседа, составление таблицы.	1	<a href="https://infourok.ru/prezentaciya-tradicionnie-semeynie-cennosti-3316199.html">https://infourok.ru/prezentaciya-tradicionnie-semeynie-cennosti-3316199.html</a>	

15	Традиционные семейные ценности	Индивидуальная: тренинг, подбор материалов для выставки, презентации, сообщения.	1	<a href="https://infourok.ru/prezentaciy-a-tradicionnie-semeynie-cennosti-3316199.html">https://infourok.ru/prezentaciy-a-tradicionnie-semeynie-cennosti-3316199.html</a>	
16	Презентации по теме «Духовные ценности моей семьи»	Групповая: работа с раздаточными материалами, беседа, составление таблицы. Индивидуальная: тренинг, подбор материалов для выставки, презентации, сообщения.	1	<a href="https://infourok.ru/prezentaciy-a-k-klassnomu-chas-duhovnie-cennosti-moey-semi-2849791.html">https://infourok.ru/prezentaciy-a-k-klassnomu-chas-duhovnie-cennosti-moey-semi-2849791.html</a>	Подготовка к выступлению на новогоднем вечере
17	Счастье — ценность человеческой жизни	Групповая: анкетирование. Парная: работа с притчей, пословицами, текстами, выполнение заданий.	1	<a href="https://infourok.ru/prezentaciy-a-schaste-i-smisl-zhizni-722972.html">https://infourok.ru/prezentaciy-a-schaste-i-smisl-zhizni-722972.html</a>	
18	Счастье — ценность человеческой жизни	Групповая: Индивидуальная: сочинение- размышление о счастье.	1	<a href="https://infourok.ru/prezentaciy-a-schaste-i-smisl-zhizni-722972.html">https://infourok.ru/prezentaciy-a-schaste-i-smisl-zhizni-722972.html</a>	Подготовка и выступление на День школы
19	Любовь — высшая человеческая ценность	Групповая: работа с текстами, составление схем и таблиц. Коллективная: дискуссия по проблеме.	1	<a href="https://infourok.ru/prezentaciy-a-po-literature-na-temu-lyubov-kak-visshee-chelovecheskoe-chuvstvo-klass-4010694.html">https://infourok.ru/prezentaciy-a-po-literature-na-temu-lyubov-kak-visshee-chelovecheskoe-chuvstvo-klass-4010694.html</a>	
20	Любовь — высшая человеческая ценность	Групповая: работа с текстами, составление схем и таблиц. Коллективная: дискуссия по проблеме.	1	<a href="https://infourok.ru/prezentaciy-a-po-literature-na-temu-lyubov-kak-visshee-chelovecheskoe-chuvstvo-klass-4010694.html">https://infourok.ru/prezentaciy-a-po-literature-na-temu-lyubov-kak-visshee-chelovecheskoe-chuvstvo-klass-4010694.html</a>	
21	Практикум. Работа с текстами по теме «Любовь — высшая человеческая ценность»	Групповая: работа с раздаточными материалами, подготовка, слушание и обсуждение сообщений. Индивидуальная: подготовка выставок, написание сочинений- рассуждений на конкурс по теме.	1		
22	Практикум. Работа с текстами по теме «Любовь — высшая человеческая ценность»	Групповая: работа с раздаточными материалами, подготовка, слушание и обсуждение сообщений. Индивидуальная: подготовка выставок, написание сочинений- рассуждений на конкурс по теме.	1		
23	Час духовного общения: встреча со священником	Час духовного общения, беседа; сообщения, рассуждения.	1		
24	Нравственные устои русской семьи в исторических источниках и литературе	Групповая: работа с раздаточными материалами, подготовка, слушание и обсуждение сообщений. Индивидуальная: подготовка выставок, написание сочинений- рассуждений на конкурс по теме.	1	<a href="https://infourok.ru/prezentaciy-a-tema-semi-v-russkoj-literature-4194866.html">https://infourok.ru/prezentaciy-a-tema-semi-v-russkoj-literature-4194866.html</a>	
25	Нравственные устои русской семьи в исторических источниках и литературе	Групповая: работа с раздаточными материалами, подготовка, слушание и обсуждение сообщений. Индивидуальная: подготовка выставок, написание сочинений- рассуждений на конкурс по теме.	1	<a href="https://infourok.ru/prezentaciy-a-tema-semi-v-russkoj-literature-4194866.html">https://infourok.ru/prezentaciy-a-tema-semi-v-russkoj-literature-4194866.html</a>	
26	Практикум. Работа с текстами русской литературы	Индивидуальная: работа с литературой, подготовка сообщений, презентаций, выставок.	1		

27	Практикум. Работа с текстами русской литературы	Индивидуальная: работа с литературой, подготовка сообщений, презентаций, выставок.	1		
28	Круглый стол «Брак и семья в религиозных культурах народов России»	Круглый стол. Групповая: слушание и обсуждение сообщений, презентаций, обобщение учебного материала.	1	<a href="https://infourok.ru/semya-semejnye-cennosti-v-tradicionnyh-religiyah-rossii-4412752.html">https://infourok.ru/semya-semejnye-cennosti-v-tradicionnyh-religiyah-rossii-4412752.html</a>	
29	Круглый стол «Брак и семья в религиозных культурах народов России»	Круглый стол. Групповая: слушание и обсуждение сообщений, презентаций, обобщение учебного материала.	1	<a href="https://infourok.ru/semya-semejnye-cennosti-v-tradicionnyh-religiyah-rossii-4412752.html">https://infourok.ru/semya-semejnye-cennosti-v-tradicionnyh-religiyah-rossii-4412752.html</a>	
30	Презентации творческих проектов	Круглый стол. Групповая: слушание и обсуждение сообщений, презентаций.	1		Акция «Вальс Победы»
31	Презентации творческих проектов	Круглый стол. Групповая: слушание и обсуждение сообщений, презентаций.	1		
32	Обобщение курса	Круглый стол. Групповая: слушание и обсуждение сообщений, просмотр презентаций, анализ и обобщение учебного материала.	1	<a href="https://infourok.ru/prezentaciya-semya-i-semejnye-cennosti-3151339.html">https://infourok.ru/prezentaciya-semya-i-semejnye-cennosti-3151339.html</a>	
33	Обобщение курса	Круглый стол. Групповая: слушание и обсуждение сообщений, просмотр презентаций, анализ и обобщение учебного материала.	1	<a href="https://infourok.ru/prezentaciya-semya-i-semejnye-cennosti-3151339.html">https://infourok.ru/prezentaciya-semya-i-semejnye-cennosti-3151339.html</a>	
34	Обобщение курса	Круглый стол. Обобщение учебного материала.	1	<a href="https://infourok.ru/prezentaciya-semya-i-semejnye-cennosti-3151339.html">https://infourok.ru/prezentaciya-semya-i-semejnye-cennosti-3151339.html</a>	Линейка, посвященная последнему звонку
	Всего:		34		

## 2.1.29. ФУНКЦИОНАЛЬНАЯ ГРАМОТНОСТЬ

### 1. Пояснительная записка

Рабочая программа учебного курса внеурочной деятельности «Функциональная грамотность» ООП разработана в соответствии с требованиями к результатам освоения основной образовательной программы, представленных в Федеральном государственном образовательном стандарте основного общего образования, утвержденного приказом Министерства образования и науки РФ № 287 от 31.05.2021.

Рабочая программа учебного курса внеурочной деятельности «Функциональная грамотность» реализуется педагогом с учетом рабочей программы воспитания МАОУ «Ефимовская СОШ».

Программа курса внеурочной деятельности «Функциональная грамотность» предлагает системное предъявление содержания, обращаясь к различным направлениям функциональной грамотности.

Основной целью курса является формирование функционально грамотной личности, ее готовности и способности

«использовать все постоянно приобретаемые в течение жизни знания, умения и навыки для решения максимально широкого диапазона жизненных задач в различных сферах человеческой деятельности, общения и социальных отношений»

### 2. СОДЕРЖАНИЕ КУРСА ПО ШЕСТИ НАПРАВЛЕНИЯМ ФУНКЦИОНАЛЬНОЙ ГРАМОТНОСТИ

Модуль: Читательская грамотность «Читаем, соединяя текстовую и графическую информацию» (5 ч)

Путешествуем и познаем мир (Путешествие по России). Работаем над проектом (Школьная жизнь). По страницам биографий (Великие люди нашей страны).

Модуль: Естественно-научная грамотность «Наука рядом» (7 ч).

Мои увлечения. Растения и животные в нашей жизни. Загадочные явления.

Модуль: Креативное мышление «Учимся мыслить креативно» (9 ч).

Модели и ситуации. Общее представление о креативности (на примерах простейших заданий и бытовых ситуаций). Знакомство с содержательными и тематическими областями. Выдвижение разнообразных идей. Для чего нужно выдвигать разные идеи и варианты. Разные, похожие, одинаковые. Выдвижение креативных идей и их доработка. Для чего нужны нестандартные идеи. Когда и кому бывают нужны креативные идеи. От выдвижения до доработки идей. Создание продукта. Выполнение проекта на основе комплексного задания. Диагностика и рефлексия. Самооценка. Выполнение итоговой работы.

Модуль: Математическая грамотность «Математика в повседневной жизни» (5 ч)

Путешествия и отдых. Транспорт. Здоровье. Домашнее хозяйство

Модуль: Финансовая грамотность «Школа финансовых решений» (3ч).

Собираемся за покупками: что важно знать. Делаем покупки: как правильно выбирать товары. Приобретаем услуги: знаем, умеем, практикуем. Самое главное о правилах поведения грамотного покупателя.

Интегрированные занятия: Финансовая грамотность+ Математика (1ч).

«Деньги – не щепки, счетом крепки».

Модуль: Глобальные компетенции «Роскошь общения. Ты, я, мы отвечаем за планету. Мы учимся взаимодействовать и знакомимся с глобальными проблемами» (4 ч).

Мы умеем дружить. Общаемся с одноклассниками и живем интересно. Какие проблемы называют глобальными? Что значит быть глобально компетентным. Можем ли мы решать глобальные проблемы? Начинаем действовать. Идея: на материале заданий «Покупаем новое» и «Не выбрасывайте продукты» интеграция с финансовой грамотностью по теме «Покупки».

### 3. Планируемые результаты освоения учебного курса внеурочной деятельности «Функциональная грамотность»

#### Личностные результаты

- осознание российской гражданской идентичности (осознание себя, своих задач и своего места в мире);
- готовность к выполнению обязанностей гражданина и реализации его прав;
- ценностное отношение к достижениям своей Родины — России, к науке, искусству, спорту, технологиям, боевым подвигам и трудовым достижениям народа;
- готовность к саморазвитию, самостоятельности и личностному самоопределению;
- осознание ценности самостоятельности и инициативы;
- наличие мотивации к целенаправленной социально значимой деятельности; стремление быть полезным, интерес к социальному сотрудничеству;
- проявление интереса к способам познания;
- приобретение опыта успешного межличностного общения;

#### Личностные результаты, связанные с формированием экологической культуры:

- умение анализировать и выявлять взаимосвязи природы, общества и экономики;
- ориентация на применение знаний из социальных и естественных наук для решения задач в области окружающей среды, планирования поступков и оценки их возможных последствий для окружающей среды;
- повышение уровня экологической культуры, осознание глобального характера экологических проблем и путей их решения;

#### Метапредметные результаты

Метапредметные результаты во ФГОС сгруппированы по трем направлениям и отражают способность обучающихся использовать на практике универсальные учебные действия, составляющие умение учиться:

- овладение универсальными учебными познавательными действиями;
  - овладение универсальными учебными коммуникативными действиями;
  - овладение универсальными регулятивными действиями.
- Овладение универсальными учебными познавательными действиями:

1) базовые логические действия:

владеть базовыми логическими операциями:

группировки, систематизации и классификации, анализа, синтеза, обобщения, выделения главного;

2). владеть приемами описания и рассуждения, в т.ч. – с помощью схем и знако-символических средств;

3). выявлять и характеризовать существенные признаки объектов (явлений);

4). самостоятельно выбирать способ решения учебной задачи (сравнивать несколько вариантов решения, выбирать наиболее подходящий с учетом самостоятельно выделенных критериев);

2) базовые исследовательские действия:

использовать вопросы как исследовательский инструмент познания;

формулировать вопросы, фиксирующие разрыв между реальным и желательным состоянием ситуации, объекта,

самостоятельно устанавливать искомое и данное;

формировать гипотезу об истинности собственных суждений и суждений других, аргументировать свою позицию,

мнение;

проводить по самостоятельно составленному плану опыт, несложный эксперимент, небольшое исследование по установлению особенностей -- объекта изучения, причинно-следственных связей и зависимостей объектов между собой;

оценивать на применимость и достоверность информации, полученной в ходе исследования (эксперимента);

3) работа с информацией:

применять различные методы, инструменты и запросы при поиске и отборе информации или данных из источников с учетом предложенной учебной задачи и заданных критериев;

выбирать, анализировать, систематизировать и интерпретировать информацию различных видов и форм представления;

находить сходные аргументы (подтверждающие или опровергающие одну и ту же идею, версию) в различных информационных источниках;

самостоятельно выбирать оптимальную форму представления информации и иллюстрировать решаемые задачи несложными схемами, диаграммами, иной графикой и их комбинациями;

Овладение универсальными учебными коммуникативными действиями:

общение:

воспринимать и формулировать суждения, выражать эмоции в соответствии с целями и условиями общения;

выражать себя (свою точку зрения) в устных и письменных текстах;

распознавать невербальные средства общения, понимать значение социальных знаков, знать и распознавать предпосылки конфликтных ситуаций и смягчать конфликты, вести переговоры;

в ходе диалога и (или) дискуссии задавать вопросы по существу обсуждаемой темы и высказывать идеи, нацеленные на решение задачи и поддержание благожелательности общения;

## 2) совместная деятельность:

понимать и использовать преимущества командной и индивидуальной работы при решении конкретной проблемы, обосновывать - необходимость применения групповых форм взаимодействия при решении поставленной задачи;

принимать цель совместной деятельности, коллективно строить действия по ее достижению: распределять роли, договариваться, - обсуждать процесс и результат совместной работы;

уметь обобщать мнения нескольких людей, проявлять готовность руководить, выполнять поручения, подчиняться;

планировать организацию совместной работы, определять свою роль (с учетом предпочтений и возможностей всех участников взаимодействия), распределять задачи между членами команды, участвовать в групповых формах работы (обсуждения, обмен мнений, «мозговые штурмы» и иные);

выполнять свою часть работы, достигать качественного результата по своему направлению и координировать свои действия с другими членами команды;

Овладение универсальными учебными регулятивными действиями:

самоорганизация:

- выявлять проблемы для решения в жизненных и учебных ситуациях;
- ориентироваться в различных подходах принятия решений (индивидуальное, принятие решения в группе, принятие решений группой);
- самостоятельно составлять алгоритм решения задачи (или его часть), выбирать способ решения учебной задачи с учетом имеющихся ресурсов и собственных возможностей, аргументировать предлагаемые варианты решений;

## 2) самоконтроль:

- владеть способами самоконтроля, самомотивации и рефлексии;
- давать адекватную оценку ситуации и предлагать план ее изменения

## 3) эмоциональный интеллект:

- различать, называть и управлять собственными эмоциями и эмоциями других;
- выявлять и анализировать причины эмоций;

Овладение системой универсальных учебных регулятивных действий обеспечивает формирование смысловых установок личности (внутренняя позиция личности) и жизненных навыков личности (управления собой, самодисциплины, устойчивого поведения).

Предметные результаты освоения программы основного общего образования представлены с учетом специфики содержания предметных областей, затрагиваемых в ходе внеурочной деятельности обучающихся по формированию и оценке функциональной грамотности.

Занятия по читательской грамотности в рамках внеурочной деятельности вносят вклад в достижение следующих предметных результатов по предметной области «Русский язык и литература».

По учебному предмету «Русский язык»:

понимание прослушанных или прочитанных учебно-научных, официально-деловых, публицистических, художественных текстов различных функционально-смысловых типов речи: формулирование в устной и письменной форме темы и главной мысли текста; формулирование вопросов по содержанию текста и ответов на них; подробная, сжатая и выборочная передача в устной и письменной форме содержания текста;

По учебному предмету «Литература»:

овладение умениями смыслового анализа художественной литературы, умениями воспринимать, анализировать, интерпретировать и оценивать прочитанное;

умение анализировать произведение в единстве формы и содержания; определять тематику и проблематику произведения; выявлять позицию героя, повествователя, рассказчика, авторскую позицию, учитывая художественные особенности произведения и воплощенные в нем реалии; выявлять особенности языка художественного произведения;

Занятия по математической грамотности в рамках внеурочной деятельности вносят вклад в достижение следующих предметных результатов по учебному предмету «Математика»:

Использовать в практических (жизненных) ситуациях следующие предметные математические умения и навыки:

сравнивать и упорядочивать натуральные числа, целые числа, обыкновенные и десятичные дроби, рациональные и иррациональные числа; выполнять, сочетая устные и письменные приемы, арифметические действия с рациональными числами; выполнять проверку, прикидку результата вычислений; округлять числа; вычислять значения числовых выражений; использовать калькулятор;

Занятия по естественно-научной грамотности в рамках внеурочной деятельности вносят вклад в достижение следующих предметных результатов по предметной области «Естественно-научные предметы»:

умение объяснять процессы и свойства тел, в том числе в контексте ситуаций практико-ориентированного характера;

умение проводить учебное исследование, в том числе понимать задачи исследования, применять методы исследования, соответствующие поставленной цели, осуществлять в соответствии с планом собственную деятельность и совместную деятельность в группе;

умение применять простые физические модели для объяснения процессов и явлений;

Занятия по финансовой грамотности в рамках внеурочной деятельности вносят вклад в достижение следующих предметных результатов по различным предметным областям:

освоение системы знаний, необходимых для решения финансовых вопросов, включая базовые финансово-экономические понятия, отражающие важнейшие сферы финансовых отношений;

Занятия по креативному мышлению в рамках внеурочной деятельности вносят вклад в достижение следующих предметных результатов по различным предметным областям:

способность с опорой на иллюстрации и/или описания ситуаций составлять названия, сюжеты и сценарии, диалоги и инсценировки;

проявлять творческое воображение, изображать предметы и явления;







#### 4. Тематическое планирование

№	Наименование тем	Количество часов	Дата план	Дата факт	Виды деятельности	Форма проведения	ЭОР
Модуль: Читательская грамотность «Читаем, соединяя текстовую и графическую информацию» (5 ч)							
1	Путешествуем и познаем мир (Путешествие по России).	1			Соотносить визуальное изображение с вербальным текстом. Понимать фактологическую информацию	Деловая игра	электронный образовательный ресурс издательства «Просвещение» ( <a href="https://media.prosv.ru/func/">https://media.prosv.ru/func/</a> )
2	Работаем над проектом (Школьная жизнь).	1			Соотносить визуальное изображение с вербальным текстом. Понимать фактологическую информацию	Работа в группах	«Моя Россия: большое в малом»: Читательская грамотность. Сборник эталонных заданий. Вып. 1. Учеб. пособие для общеобразоват. организаций. В 2 ч. Часть 1. – М., СПб.: «Просвещение», 2020
3-5	По страницам биографий (Великие люди нашей страны).	3			Выявлять фактологическую информацию (последовательность событий), представленную в разных частях текста. Выявление роли визуальных объектов для понимания сплошного текста	Самостоятельное выполнение работы с последующим обсуждением ответов на задания	. «Великие имена России»: электронный образовательный ресурс издательства «Просвещение» ( <a href="https://media.prosv.ru/func/">https://media.prosv.ru/func/</a> )
Модуль: Естественно-научная грамотность «Наука рядом» (7 ч).							
6-7	Мои увлечения	2			Использование полученных (из самих заданий) знаний для объяснения явлений. Проведение и/или интерпретация экспериментов.	Работа в парах или группах. Презентация результатов исследования	Портал ИСРО РАО ( <a href="http://skiv.instrao.ru">http://skiv.instrao.ru</a> )
8-10	Растения и животные в нашей жизни	2			Получение выводов на основе интерпретации данных (графических, числовых), построение рассуждений. Объяснение явлений с использованием приобретенных знаний. Анализ результатов экспериментов (описанных или проведенных самостоятельно).	Работа в парах или группах. Презентация результатов исследования	Портал ИСРО РАО ( <a href="http://skiv.instrao.ru">http://skiv.instrao.ru</a> ) Естественно-научная грамотность. Сборник эталонных заданий. Выпуск 1: учеб. пособие для общеобразовательных организаций / под ред. Г. С. Ковалевой, А. Ю. Пентина. – М. ; СПб. : Просвещение, 2020.

11-12	Загадочные явления.	2			Проведение простых исследований и анализ их результатов	Работа в парах или группах. Презентация результатов исследования	Портал РЭШ ( <a href="https://fg.reshe.edu.ru">https://fg.reshe.edu.ru</a> )
Модуль: Креативное мышление «Учимся мыслить креативно» (9 ч).							
13-14	Модели и ситуации. Общее представление о креативности (на примерах простейших заданий и бытовых ситуаций).	2			Совместное чтение текста заданий. Маркировка текста с целью выделения главного. Совместная деятельность по анализу предложенных ситуаций. Выдвижение идей и обсуждение различных способов проявления креативности	Работа в парах и малых группах. Презентация результатов обсуждения	Портал ИСРО РАО ( <a href="http://skiv.instrao.ru">http://skiv.instrao.ru</a> ) Письменное самовыражение: 6 5 кл., Необычная картина, задание 1, Визуальное самовыражение: 6 5 кл, Что скрыто за рисунком, задание 2
15-16	Выдвижение разнообразных идей.	2			Выполнение теста «Круги» по методике «Вартега», подсчет количества выдвинутых идей и количества различающихся идей. Подведение итогов: что означает выдвигать идеи?	Работа в парах и малых группах. Презентация результатов обсуждения	Портал ИСРО РАО ( <a href="http://skiv.instrao.ru">http://skiv.instrao.ru</a> ) Письменное самовыражение: 6 5 кл., Выдуманная страна, задание 1, 6 5 кл., Праздник осени, задание 1, 6 5 кл, Класс, задание 1
17-18	Выдвижение креативных идей и их доработка.	2			Совместное чтение текста заданий. Маркировка текста с целью выделения основных требований. Совместная деятельность:- по подбору синонимов к слову «оригинальный»; Выдвижение идей и обсуждение причин, по которым требуется проявлять оригинальность и нестандартность мышления.	Работа в парах и малых группах. Презентация результатов обсуждения	Портал ИСРО РАО ( <a href="http://skiv.instrao.ru">http://skiv.instrao.ru</a> ) Письменное самовыражение: 6 5 кл., Необычная картина, задание 3, Визуальное самовыражение: 6 5 кл, Улыбка осени, задание 1,
19-20	От выдвижения до доработки идей	2			Выполнение проекта на основе комплексного задания (по выбору учителя): - создание школьной газеты; - создание сюжета для инсценировки в классе; - подготовка праздника осени; - подготовка выставки «Нет вредным привычкам»; - подготовка необычного спортивного	Работа в парах и малых группах. Презентация результатов обсуждения	Портал ИСРО РАО ( <a href="http://skiv.instrao.ru">http://skiv.instrao.ru</a> ) По выбору учителя 6 5 кл., Трудный предмет, 6 5 кл, Сюжет для спектакля, 6 5 кл., Праздник осени, 6 5 кл, Нет вредным привычкам, 6 5 кл, Изобретаем соревнование, 6 5 кл, Школа будущего

					соревнования; - подготовка выставки «Школа будущего».		
21	Диагностика и рефлексия. Самооценка. Выполнение итоговой работы.	1			Выполнение итоговой работы. Обсуждение результатов. Взаимо- и самооценка результатов выполнения	Индивидуальная работа. Работа в парах	Портал РЭШ ( <a href="https://fg.reshe.edu.ru">https:// fg.reshe.edu.ru</a> ) Портал ИСРО РАО ( <a href="http://skiv.instrao.ru">http://skiv.instrao.ru</a> ) Диагностическая работа для 5 класса. Креативное мышление. Вариант 1. День рождения Вариант 2. День игры и игрушки
Модуль: Математическая грамотность «Математика в повседневной жизни» (5 ч)							
22	Путешествия и отдых	1			Извлекать информацию, интерпретировать информацию (из текста, таблицы, диаграммы), Распознавать математические объекты, (числа, величины, фигуры)	Беседа, групповая работа, индивидуальная работа	«Петергоф»: открытый банк заданий 2019/2020 ( <a href="http://skiv.instrao.ru">http:// skiv.instrao.ru</a> )
23	Транспорт.	1			Интерпретировать ответ, данные, Выдвигать и обосновывать гипотезу, Формулировать обобщения и выводы,	Беседа, групповая работа, индивидуальная работа	«Аккумулятор радиотелефона»: открытый банк заданий 2021 ( <a href="http://skiv.instrao.ru">http://skiv.instrao.ru</a> )
24-25	Здоровье.	2			Интерпретировать ответ, данные, Выдвигать и обосновывать гипотезу, Формулировать обобщения и выводы,	Беседа, групповая работа, индивидуальная работа	«Кросс»: открытый банк заданий 2021 ( <a href="http://skiv.instrao.ru">http://skiv.instrao.ru</a> ) «Земляника»: открытый банк заданий 2021 ( <a href="http://skiv.instrao.ru">http://skiv.instrao.ru</a> ) «Спортивный праздник» — в Приложении
26	Домашнее хозяйство	1			Интерпретировать ответ, данные, Выдвигать и обосновывать гипотезу, Формулировать обобщения и выводы,	Беседа, групповая работа, индивидуальная работа	«Выкладывание плитки»: открытый банк заданий 2019/2020 ( <a href="http://skiv.instrao.ru">http:// skiv.instrao.ru</a> )
Модуль: Финансовая грамотность «Школа финансовых решений» (3ч).							
27	Собираемся за покупками: что важно знать.	1			Выявлять и анализировать финансовую информацию. Оценивать финансовые проблемы. Применять финансовые знания.	Решение ситуативных и проблемных задач Беседа/ Практическая работа/ Работа в группах/ Игра	Портал РЭШ ( <a href="https://fg.reshe.edu.ru">https://fg.reshe.edu.ru</a> ) Комплекс «Интересный журнал» (2022, 5 класс) ( <a href="http://skiv.instrao.ru">http://skiv.instrao.ru</a> )
28	Делаем покупки: как правильно выбирать товары. Самое главное о правилах поведения	1			Выявлять и анализировать финансовую информацию. Оценивать финансовые проблемы. Применять финансовые знания.		Комплекс «Поездка в зоопарк» (2021, 5 класс) ( <a href="http://skiv.instrao.ru/bank-zadaniy/finansovaya-gramotnost">http://skiv.instrao.ru/bank-zadaniy/finansovaya-gramotnost</a> )

	грамотного покупателя.						
29	Приобретаем услуги: знаем, умеем, практикуем.	1			Выявлять и анализировать финансовую информацию. Оценивать финансовые проблемы. Применять финансовые знания.		Комплекс «Прогулка по магазину» (2020, 5 класс) ( <a href="http://skiv.instrao.ru/bank-zadaniy/finansovaya-gramotnost">http:// skiv.instrao.ru/bank-zadaniy/finansovaya-gramotnost</a> )
Интегрированные занятия: Финансовая грамотность+ Математика (1 ч).							
30	«Деньги – не щепки, счетом крепки».	1			Финансовая грамотность: Выявлять и анализировать финансовую информацию. Оценивать финансовые проблемы	Решение ситуативных и проблемных задач Беседа/ игровые соревнования	<a href="http://skiv.instrao.ru/bank-zadaniy/finansovaya-gramotnost">http://skiv.instrao.ru/bank-zadaniy/ finansovaya-gramotnost</a> Комплекс «Новые джинсы» (2019, 5 класс)
Модуль: Глобальные компетенции «Роскошь общения. Ты, я, мы отвечаем за планету. Мы учимся взаимодействовать и знакомимся с глобальными проблемами» (5 ч).							
31	Мы умеем дружить.				Приводить примеры ситуаций уважительного и неуважительного, эффективного и неэффективного, взаимодействия между людьми .Оценивать последствия этих взаимодействий.	Беседа / обсуждение / игровая деятельность / решение познавательных задач и разбор ситуаций	Открытый банк заданий 2020 ( <a href="http://skiv.instrao.ru">http:// skiv.instrao.ru</a> ) Ситуации «Футбол и дружба», «Случай в гостях» Ситуация «Как подружиться с новенькой»
32	Общаемся с одноклассниками и живем интересно.				Выявлять и оценивать различные мнения и точки зрения о взаимодействии в школьном коллективе. Объяснять причины возникновения конфликтов	Обсуждение информации, предложенной руководителем занятия / решение познавательных задач и разбор ситуаций	Портал ИСРО РАО ( <a href="http://skiv.instrao.ru">http://skiv.instrao.ru</a> ) Ситуации «Соседи», «В детском лагере»
33	Какие проблемы называют глобальными?				Приводить примеры глобальных проблем. Объяснять, какие проблемы называются глобальными.		Разбираем смысл глобальных компетенций»: электронный образовательный ресурс издательства «Просвещение» ( <a href="https://media.prosv.ru/func/">https:// media.prosv.ru/func/</a> ) Глобальные компетенции. Сборник эталонных заданий. Выпуск 1. Стр. 4–10 Портал ИСРО РАО ( <a href="http://skiv.instrao.ru">http://skiv.instrao.ru</a> ) Ситуация «Один в поле воин»
34	Итоговое занятие				Решение практических задач, успешное межличностное общение в совместной деятельности, активное участие в коллективных учебно-исследовательских,	Беседа, групповая работа, индивидуальная работа	

					проектных и других творческих работах		
	Итого:34ч						

## 2.1.30. СЕКЦИЯ «ЛЕГКАЯ АТЛЕТИКА»

Пояснительная записка модуля «Легкая атлетика».

Модуль «Легкая атлетика» (далее – модуль по легкой атлетике, легкая атлетика) на уровне основного общего образования разработан с целью оказания методической помощи учителю физической культуры в создании рабочей программы по физической культуре с учётом современных тенденций в системе образования и использования спортивно-ориентированных форм, средств и методов обучения по различным видам спорта.

Легкая атлетика дает возможность развивать все физические (двигательные) качества: быстроту, выносливость, силу, гибкость, координацию, с учетом сенситивных периодов развития детей. Занятия лёгкой атлетикой являются общедоступными благодаря разнообразию видов, огромному количеству легко дозируемых упражнений, которыми можно заниматься практически повсеместно и в любое время года.

Виды легкой атлетики имеют большое оздоровительное, воспитательное и прикладное значение, так как владение основами техники бега, прыжков и метаний является жизненно необходимыми навыками каждого человека. Легкоатлетические дисциплины играют важную роль в общефизической подготовке спортсменов практически во всех видах спорта. Беговые виды легкой атлетики, как средство закалывания, оказывают положительное влияние на иммунную систему организма человека, повышают выносливость и устойчивое состояние организма к воздействию низких температур, простудным заболеваниям.

Целью изучения модуля по легкой атлетике является: обучение основам легкоатлетических дисциплин (бега, прыжков и метаний) как базовому жизненно необходимому навыку, формирование у обучающихся общечеловеческой культуры и социального самоопределения, устойчивой мотивации к сохранению и укреплению собственного здоровья, ведению здорового и безопасного образа жизни через занятия физической культурой и спортом с использованием средств легкой атлетики.

Задачам изучения модуля по легкой атлетике являются:

всестороннее гармоничное развитие детей и подростков, увеличение объёма их двигательной активности;

укрепление физического, психологического и социального здоровья обучающихся, развитие основных физических качеств и повышение функциональных возможностей их организма, обеспечение культуры безопасного поведения средствами легкой атлетики;

формирование технических навыков бега, прыжков, метаний и умения применять их в различных условиях;

формирование общих представлений о различных видах легкой атлетики, их возможностях и значении в процессе укрепления здоровья, физическом развитии и физической подготовке обучающихся;

обучение основам техники бега, прыжков и метаний, безопасному поведению на занятиях на стадионе (спортивной площадке), в легкоатлетическом манеже, в спортивном зале, при проведении соревнований по кроссу и различным эстафетам, отдыхе на природе, в критических ситуациях;



формирование культуры движений, обогащение двигательного опыта средствами различных видов легкой атлетики с общеразвивающей и корригирующей направленностью;

воспитание общей культуры развития личности обучающегося средствами легкой атлетики, в том числе, для самореализации и самоопределения;

развитие положительной мотивации и устойчивого учебно-познавательного интереса к физической культуре, удовлетворение индивидуальных потребностей, обучающихся в занятиях физической культурой и спортом средствами различных видов легкой атлетики;

популяризация легкой атлетики в общеобразовательных организациях, привлечение обучающихся, проявляющих повышенный интерес и способности к занятиям различными видами легкой атлетики в школьные спортивные клубы, секции, к участию в соревнованиях;

выявление, развитие и поддержка одаренных детей в области спорта.

Место и роль модуля по легкой атлетике.

Модуль по легкой атлетике доступен для освоения всем обучающимся, независимо от уровня их физического развития и гендерных особенностей и расширяет спектр физкультурно-спортивных направлений в общеобразовательных организациях.

Интеграция модуля по легкой атлетике поможет обучающимся в освоении содержательных компонентов и модулей по гимнастике, самбо, плаванию, подвижным и спортивным играм, а также в освоении программ в рамках внеурочной деятельности, дополнительного образования физкультурно-спортивной направленности, деятельности школьных спортивных клубов, подготовке обучающихся к сдаче норм ГТО, подготовки юношей к службе в Вооруженных Силах Российской Федерации и участию в спортивных соревнованиях.

Модуль по легкой атлетике может быть реализован в следующих вариантах:

при самостоятельном планировании учителем физической культуры процесса освоения обучающимися учебного материала по легкой атлетике, с учётом возраста и физической подготовленности обучающихся (с соответствующей дозировкой и интенсивностью);

в виде целостного последовательного учебного модуля, изучаемого за счёт части учебного плана, формируемой участниками образовательных отношений из перечня, предлагаемого образовательной организацией, включающей, в частности, учебные модули по выбору обучающихся, родителей (законных представителей) несовершеннолетних обучающихся, в том числе предусматривающие удовлетворение различных интересов обучающихся (при организации и проведении уроков физической культуры с 3-х часовой недельной нагрузкой рекомендуемый объём в 5, 6, 7, 8, 9-х классах – по 34 часа);

в виде дополнительных часов, выделяемых на спортивно-оздоровительную работу с обучающимися в рамках внеурочной деятельности школьных спортивных клубов, включая использование учебных модулей по видам спорта (рекомендуемый объём в 5, 6, 7, 8, 9-х классах – по 34 часа).

Содержание модуля по легкой атлетике.

Знания о легкой атлетике.

История развития легкой атлетики как вида спорта в мире, в Российской Федерации, в регионе.

Характеристика различных видов легкой атлетики (бега, прыжков, метаний, спортивной ходьбы).

Достижения отечественных легкоатлетов на мировых первенствах и Олимпийских играх.

Главные организации и федерации (международные, российские), осуществляющие управление легкой атлетикой.

Основные правила проведения соревнований по легкой атлетике. Программа соревнований по легкой атлетике (бег, прыжки, метания, многоборья, спортивная ходьба, соревнования вне стадиона).

Судейская коллегия, обслуживающая соревнования по легкой атлетике (основные функции).

Словарь терминов и определений по легкой атлетике.

Занятия легкой атлетикой (в первую очередь бегом и спортивной ходьбой) как средство укрепления здоровья, повышения функциональных возможностей основных систем организма.

Сведения о физических качествах, необходимых в различных видах легкой атлетики и способах их развития с учетом сенситивных периодов.

Значение занятий различными видами легкой атлетики на формирование положительных качеств личности человека.

Основные требования к спортивным сооружениям для занятий легкой атлетикой (стадион, манеж – размеры, планировка, беговая дорожка, секторы для прыжков и метаний).

Основные средства и методы обучения технике различных видов легкой атлетики.

Основы прикладного значения различных видов легкой атлетики.

Игры и развлечения при занятиях различными видами легкой атлетики.

Правила поведения и техники безопасности при занятиях различными видами легкой атлетики на стадионе, на пересеченной местности, в легкоатлетическом манеже.

2) Способы самостоятельной деятельности.

Самоконтроль во время занятий различными видами легкой атлетики. Первые внешние признаки утомления. Средства восстановления организма после физической нагрузки.

Правила личной гигиены, требования к спортивной одежде, кроссовым и специальной обуви для занятий легкой атлетикой.

Правильное сбалансированное питание в различных видах легкой атлетики.

Индивидуальные комплексы упражнений, включающие общеразвивающие, специальные и имитационные упражнения в различных видах легкой атлетики, упражнения для изучения техники бега, прыжков, метаний и ее совершенствования.

Самостоятельное освоение двигательных действий.

Судейство простейших спортивных соревнований по различным видам легкой атлетики в качестве судьи.

Характерные травмы во время занятий различными видами легкой атлетики и мероприятия по их профилактике.

Причины возникновения ошибок при выполнении технических приёмов в беге, прыжках и метаниях.

Тестирование уровня физической подготовленности в беге, прыжках и метаниях.

### 3) Физическое совершенствование.

Комплексы общеразвивающих, специальных и имитационных упражнений в различных видах легкой атлетики.

Комплексы упражнений на развитие физических качеств, характерных для различных видов легкой атлетики.

Упражнения с использованием вспомогательных средств (барьеров и конусов различной высоты, медболов).

Бег со старта из различных положений, бег со сменой темпа и направлений бега, многоскоки (прыжки с ноги на ногу), метание медбола с партнером.

Пробегание учебных дистанций с низкого и высокого старта, с хода, в группах и в парах с фиксацией результата.

Подвижные игры с элементами бега, прыжков и метаний (с элементами соревнования, не имеющие сюжета, игры сюжетного характера, командные игры).

Специальные и имитационные упражнения при проведении занятий по различным видам легкой атлетики, упражнения для изучения техники при занятиях бегом, прыжками и метаниями.

Прикладные виды легкой атлетики (кросс).

Тестовые упражнения по физической подготовленности в беге, прыжках и метаниях.

Участие в соревновательной деятельности. Соревнования, проводимые по нестандартным многоборьям (3-4 вида - «станции»), имеющие четкую направленность – спринтерско-барьерную, прыжковую или метательскую.

Содержание модуля по легкой атлетике направлено на достижение обучающимися личностных, метапредметных и предметных результатов обучения.

При изучении модуля по легкой атлетике на уровне основного общего образования у обучающихся будут сформированы следующие личностные результаты:

проявление патриотизма, уважения к Отечеству через знания истории и современного состояния развития легкой атлетики, проявление чувства гордости за свою Родину, российский народ и историю России через достижения отечественных легкоатлетов на мировых чемпионатах и первенствах, Чемпионатах Европы и Олимпийских играх;

проявление готовности обучающихся к саморазвитию и самообразованию, мотивации и осознанному выбору индивидуальной траектории образования средствами легкой

атлетики, профессиональных предпочтений в области физической культуры и спорта, в том числе через традиции и идеалы главных организаций по легкой атлетике регионального, всероссийского и мирового уровней, а также школьных спортивных клубов;

сформированность толерантного сознания и поведения, способность вести диалог с другими людьми (сверстниками, взрослыми, педагогами), достигать взаимопонимание, находить общие цели и сотрудничать для их достижения в учебной, тренировочной, досуговой, игровой и соревновательной деятельности на принципах доброжелательности и взаимопомощи;

проявление осознанного и ответственного отношения к собственным поступкам, моральной компетентности в решении проблем в процессе занятий физической культурой, игровой и соревновательной деятельности по легкой атлетике;

проявление готовности соблюдать правила индивидуального и коллективного безопасного поведения в учебной, соревновательной, досуговой деятельности и чрезвычайных ситуациях при занятии легкой атлетикой;

способность принимать и осваивать социальную роль обучающегося, развитие мотивов учебной деятельности, стремление к познанию и творчеству, эстетическим потребностям;

проявление положительных качеств личности и управление своими эмоциями в различных ситуациях и условиях, в достижении поставленных целей на основе представлений о нравственных нормах, способность к самостоятельной, творческой и ответственной деятельности средствами легкой атлетики.

При изучении модуля по легкой атлетике на уровне основного общего образования у обучающихся будут сформированы следующие метапредметные результаты:

умение самостоятельно определять цели и задачи своего обучения средствами различных видов легкой атлетики, составлять планы в рамках физкультурно-спортивной деятельности, осуществлять, контролировать и корректировать учебную, тренировочную, игровую и соревновательную деятельность;

умение организовывать учебное сотрудничество и совместную деятельность со сверстниками и взрослыми, работать индивидуально, в парах и в группе, эффективно взаимодействовать и разрешать конфликты в процессе учебной, тренировочной, игровой и соревновательной деятельности, судейской практики, учитывать позиции других участников деятельности;

умение владеть основами самоконтроля, самооценки, выявлять, анализировать и находить способы устранения ошибок при выполнении технических действий в различных видах легкой атлетики;

умение организовывать совместную деятельность с учителем и сверстниками, работать индивидуально и в группе, формулировать, аргументировать и отстаивать своё мнение, соблюдать нормы информационной избирательности, этики и этикета.

При изучении модуля по легкой атлетике на уровне основного общего образования у обучающихся будут сформированы следующие предметные результаты:

знания о значении легкой атлетики, особенно бега, как средства повышения функциональных возможностей основных систем организма и укрепления здоровья человека;

знания о роли легкой атлетики в направлениях: физическая культура, спорт, здоровье, безопасность, укрепление международных связей, достижениях выдающихся отечественных легкоатлетов, их вкладе в развитие легкой атлетики;

умение характеризовать виды легкой атлетики (бег, прыжки, метания, соревнования на стадионе, в манеже, пробеги по шоссе, кросс, спортивная ходьба);

знания легкоатлетических дисциплин и программ соревнований, состава судейской коллегии, функций судей, применение терминологии и правил проведения соревнований по различным видам легкой атлетики в учебной, соревновательной и досуговой деятельности;

использование основных средств и методов обучения основам техники различных видов легкой атлетики, знание прикладного значения легкой атлетики;

применение правил поведения и требований безопасности при организации занятий легкой атлетикой на стадионе, в легкоатлетическом манеже (спортивном зале) и вне стадиона;

умение выполнять комплексы упражнений, включающие общеразвивающие, специальные и имитационные упражнения в различных видах легкой атлетики, упражнения для изучения техники отдельных видов легкой атлетики и их совершенствование;

умение составлять и демонстрировать комплексы упражнений на развитие физических качеств, характерные для легкой атлетики в целом и отдельно для бега, прыжков и метаний;

умение осуществлять самоконтроль за физической нагрузкой в процессе занятий легкой атлетикой, применять средства восстановления организма после физической нагрузки;

умение выполнять тестовые упражнения по физической подготовленности в различных видах легкой атлетики, участие в соревнованиях по легкой атлетике.

№ п/п	Наименование разделов и тем программы	Количество часов			Виды деятельности	Модуль воспитательной программы «Школьный урок»	Электронные (цифровые) образовательные ресурсы
		Всего	Контрольные	Практические			
<b>РАЗДЕЛ 1. ЗНАНИЯ О ФИЗИЧЕСКОЙ КУЛЬТУРЕ</b>							
1.1	Возрождение Олимпийских игр. Символика и ритуалы первых Олимпийских игр. История первых Олимпийских игр современности	1	0	1	обсуждают исторические предпосылки возрождения Олимпийских игр и олимпийского движения; знакомятся с личностью Пьера де Кубертена, характеризуют его как основателя идеи возрождения Олимпийских игр; анализируют смысл девиза Олимпийских игр и их символику; знакомятся с историей организации и проведения первых Олимпийских игр в Афинах;	День знаний	www.edu.ru www.school.edu.ru https://uchi.ru/
Итого по разделу		1					
<b>РАЗДЕЛ 2. СПОСОБЫ САМОСТОЯТЕЛЬНОЙ ДЕЯТЕЛЬНОСТИ</b>							
2.1.	Составление дневника физической культуры. Физическая подготовка человека. Правила развития физических качеств.	1	0	1	знакомятся с правилами составления и заполнения основных разделов дневника физической культуры; заполняют дневник физической культуры в течение учебного года; знакомятся с понятием «физическая подготовка», рассматривают его содержательное наполнение (физические качества), осмысливают физическую подготовленность как результат физической подготовки; устанавливают причинно-следственную связь между физической подготовкой и укреплением организм;	Международный день пожилых людей.	www.edu.ru www.school.edu.ru https://uchi.ru
2.2.	Определение индивидуальной физической нагрузки для самостоятельных занятий физической подготовкой. Закаливающие процедуры с помощью воздушных и солнечных ванн, купания в естественных водоёмах	1	0	1	проводят тестирование индивидуальных показателей физической подготовленности и сравнивают их с возрастными стандартами (обучение в группах); выявляют «отстающие» в своём развитии физические качества и определяют состав упражнений для их целенаправленного развития.; знакомятся со структурой плана занятий физической подготовкой, обсуждают целесообразность выделения его основных частей, необходимость соблюдения их последовательности;; знакомятся с правилами и способами расчета объёма времени для каждой части занятия и их		www.edu.ru www.school.edu.ru https://uchi.ru/

					учебным содержанием;; разучивают способы самостоятельного составления содержания плана занятий физической подготовкой на основе результатов индивидуального тестирования;		
Итого по разделу		2		2			
Раздел 3. ФИЗИЧЕСКОЕ СОВЕРШЕНСТВОВАНИЕ							
3.1.	Модуль «Лёгкая атлетика». Беговые упражнения	13	0	13	наблюдают и анализируют образец техники старта, уточняют её фазы и элементы, делают выводы;; описывают технику выполнения старта и разучивают её в единстве с последующим ускорением;; контролируют технику выполнения старта другими учащимися, выявляют возможные ошибки и предлагают способы их устранения (работа в парах);; наблюдают и анализируют образец техники спринтерского бега, уточняют её фазы и элементы, делают выводы;; описывают технику спринтерского бега, разучивают её по фазам и в полной координации;; наблюдают и анализируют образец техники гладкого равномерного бега, уточняют её фазы и элементы, делают выводы;; описывают технику гладкого равномерного бега, определяют его отличительные признаки от техники спринтерского бега;		www.edu.ru www.school.edu.ru https://uchi.ru/
3.2.	Модуль «Лёгкая атлетика». Знакомство с рекомендациями учителя по развитию выносливости и быстроты на самостоятельных занятиях лёгкой атлетикой с помощью гладкого равномерного и спринтерского бега	13	0	13	знакомятся с рекомендациями учителя по развитию выносливости и быстроты на самостоятельных занятиях лёгкой атлетикой с помощью гладкого равномерного и спринтерского бега;	Международный день отца.	www.edu.ru www.school.edu.r https://uchi.ru/
3.3.	Модуль «Лёгкая атлетика». Метание малого (теннисного) мяча в подвижную мишень (раскачивающийся с разной	13	0	13	повторяют ранее разученные способы метания малого (теннисного) стоя на месте и с разбега, в неподвижную мишень и на дальность;; наблюдают и анализируют образец учителя, сравнивают с техникой ранее разученных		www.edu.ru www.school.edu.ru https://uchi.ru/

	скоростью гимнастический обруч с уменьшающимся диаметром)				способов метания, находят отличительные признаки;; разучивают технику броска малого мяча в подвижную мишень, акцентируют внимание на технике выполнения выявленных отличительных признаков;; контролируют технику метания малого мяча другими учащимися, выявляют возможные ошибки и предлагают способы их устранения (работа в группах).;		
3.1.	Модуль «Лёгкая атлетика». Беговые упражнения	13	0	13	наблюдают и анализируют образец техники старта, уточняют её фазы и элементы, делают выводы;; описывают технику выполнения старта и разучивают её в единстве с последующим ускорением;; контролируют технику выполнения старта другими учащимися, выявляют возможные ошибки и предлагают способы их устранения (работа в парах);; наблюдают и анализируют образец техники спринтерского бега, уточняют её фазы и элементы, делают выводы;; описывают технику спринтерского бега, разучивают её по фазам и в полной координации;; наблюдают и анализируют образец техники гладкого равномерного бега, уточняют её фазы и элементы, делают выводы;; описывают технику гладкого равномерного бега, определяют его отличительные признаки от техники спринтерского бега;		<a href="https://resh.edu.ru/subject/9/7">https://resh.edu.ru/subject/9/7</a>
Итого по разделу		52		52			
Раздел 4. СПОРТ							
4.1.	Физическая подготовка: освоение содержания программы, демонстрация приростов в показателях физической подготовленности и нормативных требований комплекса ГТО	6	0	6	осваивают содержания Примерных модульных программ по физической культуре или рабочей программы базовой физической подготовки; демонстрируют приросты в показателях физической подготовленности и нормативных требований комплекса ГТО;	110лет со дня рождения писателя и поэта, автора слов гимнов Российской Федерации и СССР Сергея Владимировича	<a href="http://www.edu.ru">www.edu.ru</a> <a href="http://www.school.edu.ru">www.school.edu.ru</a> <a href="https://uchi.ru">https://uchi.ru</a>



4.2	Физическая подготовка: освоение содержания программы, демонстрация приростов в показателях физической подготовленности и нормативных требований комплекса ГТО	7	0	7	осваивают содержания Примерных модульных программ по физической культуре или рабочей программы базовой физической подготовки; демонстрируют приросты в показателях физической подготовленности и нормативных требований комплекса ГТО;	Михалкова (1913-20090)	
	Итого по разделу	13	0	13			
	ОБЩЕЕ КОЛИЧЕСТВО ЧАСОВ ПО ПРОГРАММЕ	68	0	68			

## 2.1.31. ФИНАНСОВАЯ ГРАМОТНОСТЬ

### 1. Пояснительная записка

Рабочая программа учебного курса внеурочной деятельности «Финансовая грамотность» ООП разработана в соответствии с требованиями Федерального государственного стандарта основного общего образования (далее — ФГОС ООО) и направлена на достижение планируемых результатов, обеспечивающих развитие личности подростков, на их мотивацию к познанию, на приобщение к общечеловеческим ценностям.

Программа соответствует примерной программе внеурочной деятельности (основное общее образование) и требованиям к дополнительным образовательным программам. «Финансовая грамотность» является прикладным курсом, реализующим интересы обучающихся 7 классов в сфере экономики семьи. Курс рассчитан на 34 часа.

Программа учебного курса внеурочной деятельности «Финансовая грамотность» реализуется педагогом с учетом рабочей программы воспитания МАОУ «Ефимовская СОШ».

Цели изучения курса «Финансовая грамотность»:

- удовлетворение познавательных потребностей обучающихся в области финансов, формирование активной жизненной позиции, основанной на приобретённых знаниях, умениях и способах финансово грамотного поведения;
- приобретение опыта в сфере финансовых отношений в семье; применение полученных знаний и умений для решения элементарных вопросов в области экономики семьи; развитие собственной финансовой грамотности и выработка экономически грамотного поведения, а также способов поиска и изучения информации в этой области;
- воспитание интереса учащихся к дальнейшему получению знаний в сфере финансовой грамотности, к учебно-исследовательской и проектной деятельности в области экономики семьи.

«Финансовая грамотность» является прикладным курсом, реализующим интересы обучающихся 7 класса в сфере экономики семьи.

Целями изучения курса «Финансовая грамотность» выступают формирование активной жизненной позиции, развитие экономического образа мышления, воспитание ответственности и нравственного поведения в области экономических отношений в семье и обществе, приобретение опыта применения полученных знаний и умений для решения элементарных вопросов в области экономики семьи.

### 2. Содержание учебного курса внеурочной деятельности

Основные содержательные линии курса:

Деньги, роль денег в нашей жизни;

Семейный бюджет, структура семейных доходов и расходов;

Кредиты. Виды кредитов.

Социальные службы;

Пенсионная система РФ;

Налоговая система РФ.

Основные содержательные линии курса «Финансовая грамотность»:

Раздел 1. Семья и государство: как они взаимодействуют.

Налоги — обязательные платежи, собираемые государством. Направления государственных расходов. Виды налогов. Организация сбора налогов. Основные понятия Налог. Налоговая инспекция. Подоходный налог. Налоговая ставка. Налог на прибыль. Физические лица. Пеня. Налоговые льготы. Налог на добавленную стоимость. Акциз. Компетенции: • Объяснять, почему государство собирает налоги. • Приводить примеры налогов. • Описывать, как и когда платятся налоги. • Рассчитывать величину подоходного налога и НДС. • Объяснять, почему вводятся акцизные налоги. • Описывать последствия невыплаты налогов для граждан. • Приводить примеры выплаты налогов в семье. Социальные пособия Государство поддерживает некоторые категории людей: инвалидов, стариков, семьи с детьми, безработных. Основные понятия Пособие. Пенсия. Пенсионный фонд. Стипендия. Больничный лист. Пособие по безработице. Компетенции: • Объяснять, почему существуют социальные выплаты. Описывать ситуации, при которых выплачиваются пособия, приводить примеры пособий. • Находить информацию о социальных выплатах. Итоговая работа по разделу 3: мини-исследование в группах «Государство — это мы!».

Раздел 2. Финансовый бизнес: чем он может помочь семье

Банковские услуги Банки принимают вклады и выдают кредиты. Процентная ставка по вкладам зависит от размера вклада и его срока. При прекращении деятельности банка вкладчикам гарантируется возврат средств. Процентная ставка по кредитам выше процентной ставки по вкладам. Основные понятия Банки. Вклады (депозиты). Процентная ставка. Страхование вкладов. Агентство по страхованию вкладов. Кредит. Залог. Компетенции: • Приводить примеры банковских услуг. • Описывать условия вкладов и кредитов. • Объяснять, от чего зависит размер выплат по вкладу. • Объяснять, почему и как страхуются вклады. • Находить информацию о вкладах и кредитах. • Объяснять причины и последствия решений о взятии кредита. • Объяснять условия кредита, приводить примеры. • Рассчитывать проценты по депозитам и кредитам. • Объяснять принцип работы пластиковой карты. Собственный бизнес Организация бизнеса. Разработка бизнес-плана. Стартовый капитал. Организации по поддержке малого бизнеса. Основные понятия Бизнес. Малый бизнес. Бизнес-план. Кредит. Компетенции: • Сравнить возможности работы по найму и собственного бизнеса. Объяснять, как и почему государство и частные организации поддерживают малый бизнес. • Объяснять, что такое бизнес-план. • Приводить примеры бизнеса, которым занимаются подростки. Валюта в современном мире Валюта — денежная единица страны. Разные страны имеют разные валюты. Цена одной валюты, выраженная в другой валюте, называется валютным курсом. Процентные ставки по валютным вкладам отличаются от ставок по вкладам в национальной валюте. Основные понятия Валюта. Валютный курс. Обменный пункт. Валютный вклад. Компетенции: • Приводить примеры валют разных стран. • Объяснять, что такое валютный курс. • Находить информацию о валютных курсах. • Проводить расчёты с валютными курсами.

Раздел 3. Что такое финансовая грамотность

Итоговый модуль. Повторение. Практикум по курсу. Итоговая работа по курсу «Финансовая грамотность». В основе реализации рабочей программы лежит системно-деятельностный подход.

3. Планируемые результаты освоения учебного предмета (курса)

Планируемые результаты обучения Личностные результаты (личностные характеристики и установки) изучения курса «Финансовая грамотность»:

- осознание себя как члена семьи, общества и государства, понимание экономических проблем семьи и участие в их обсуждении, понимание финансовых связей семьи и государства;
- овладение начальными навыками адаптации в мире финансовых отношений: сопоставление доходов и расходов, расчёт процентов, сопоставление доходности вложений на простых примерах; • проявление самостоятельности и личной ответственности за своё финансовое поведение, планирование собственного бюджета, предложение вариантов собственного заработка;
- умение сотрудничать со взрослыми и сверстниками в игровых и реальных экономических ситуациях, участвовать в решении вопроса, каким должен быть семейный бюджет, вести диалог об особых жизненных ситуациях и их влиянии на благосостояние семьи и достигать обоюдного взаимопонимания;
- понимание необходимости собственной финансовой грамотности и мотивации к её развитию.

Метапредметные результаты изучения курса «Финансовая грамотность»:

Познавательные • использование различных способов поиска, сбора, обработки, анализа, организации, передачи и интерпретации простой финансовой информации, содержащейся на специализированных интернет-сайтах, в газетах и журналах, на основе проведения простых опросов и интервью;

- умение представлять результаты анализа простой финансовой и статистической информации в зависимости от поставленных задач в виде таблицы, схемы, графика, диаграммы, в том числе диаграммы связей;
- выполнение логических действий сравнения преимуществ и недостатков разных видов денег, доходов и расходов, возможностей работы по найму и ведения собственного бизнеса, анализ информации о средней заработной плате в регионе проживания, об основных статьях расходов россиян, о ценах на товары и услуги, об уровне безработицы, о социальных выплатах, о банковских услугах для частных лиц, о валютных курсах;
- установление причинно-следственных связей между уплатой налогов и созданием общественных благ обществом, между финансовым поведением человека и его благосостоянием;
- построение рассуждений-обоснований (от исходных посылок к суждению и умозаключению);
- умение производить расчёты на условных примерах, в том числе с использованием интернет-калькуляторов, рассчитывать доходы и расходы семьи, величину подоходного налога и НДС, проценты по депозитам и кредитам, проводить расчёты с валютными курсами;
- владение базовыми предметными и межпредметными понятиями (финансовая грамотность, финансовое поведение, статистические данные, простая финансовая информация, учебный проект в области экономики семьи, учебное исследование экономических отношений в семье и обществе).

Регулятивные • анализ достигнутых и планирование будущих образовательных результатов по финансовой грамотности, постановка цели деятельности на основе определённой проблемы экономики семьи, экономических отношений в семье и обществе и существующих возможностей;

- самостоятельное планирование действий по изучению экономики семьи, экономических отношений в семье и обществе;

- проявление познавательной и творческой инициативы в применении полученных знаний и умений для решения элементарных вопросов в области экономики семьи;
- контроль и самоконтроль, оценка, взаимооценка и самооценка выполнения действий по изучению экономики семьи, экономических отношений в семье и обществе, а также их результатов на основе выработанных критериев;
- применение приёмов саморегуляции для достижения эффектов успокоения, восстановления и активизации.

Коммуникативные • умение осуществлять учебное сотрудничество и совместную деятельность с учителем и сверстниками при подготовке учебных проектов, решении кейсов по элементарным вопросам экономики семьи, проведении исследований экономических отношений в семье и обществе;

- работая индивидуально и в группе, договариваться о распределении функций и позиций в совместной деятельности, находить общее решение и разрешать конфликты на основе согласования позиций и учёта интересов сторон;
- умение формулировать, аргументировать и отстаивать своё мнение;
- умение осознанно использовать речевые средства в соответствии с задачей коммуникации (обоснование, объяснение, сравнение, описание), создавать и представлять результаты учебных проектов в области экономики семьи, исследований экономических отношений в семье и обществе, формировать портфолио по финансовой грамотности;
- умение использовать информационно-коммуникационные технологии для решения учебных и практических задач курса «Финансовая грамотность».

Предметные результаты изучения курса «Финансовая грамотность»:

- владение базовыми предметными понятиями: потребность, обмен, блага, деньги, товар, услуга, семейный бюджет, особая жизненная ситуация, страхование, налоги, социальное пособие, банк, виды вкладов, инвестиционный фонд, доходность, сбережения, бизнес, валюта, валютный курс;
- понимание основных принципов экономической жизни общества: представление о роли денег в семье и обществе, о причинах и последствиях изменения доходов и расходов семьи, о роли государства в экономике семьи;
- использование приёмов работы с простой финансовой и статистической информацией, её осмысление, проведение простых финансовых расчётов;
- применение навыков и умений решения типичных задач в области семейной экономики: знание источников доходов и направлений расходов семьи и умение составлять простой семейный бюджет, знание направлений инвестирования и способов сравнения результатов на простых примерах;
- умение делать выводы и давать обоснованные оценки экономических ситуаций на простых примерах.

Планируемые результаты

Личностными результатами изучение курса «Финансовая грамотность» являются:

умение грамотно распоряжаться деньгами.

овладение начальными навыками адаптации в мире финансовых отношений: сопоставление доходов и расходов;

развитие самостоятельности и личной ответственности за свои поступки; планирование собственного бюджета, предложение вариантов собственного заработка;

развитие навыков сотрудничества с взрослыми и сверстниками в разных игровых и реальных экономических ситуациях; участие в принятии решение о семейном бюджете.

Требования к предметным результатам освоения курса:

- овладение понятиями: деньги и денежная масса, покупательная способность денег, благосостояние семьи, профицит и дефицит семейного бюджета, банк, финансовое планирование, социальные выплаты.

Метапредметными результатами изучения курса «Финансовая грамотность» являются:

Познавательные:

- освоение способов решения проблем творческого и поискового характера;
- использование различных способов поиска, сбора, обработки и анализа, организации, передачи и интерпретации информации; поиск информации в газетах, журналах, на интернет-сайтах;
- формирование умений представлять информацию в зависимости от поставленных задач в виде таблицы, схемы;
- овладение логическими действиями сравнения, анализа, обобщения, классификации, установления аналогий и причинно-следственных связей, построения рассуждений, отнесения к известным понятиям;
- овладение базовыми предметными и межпредметными понятиями.

Регулятивные:

- понимание цели своих действий;
- планирование действия с помощью учителя и самостоятельно;
- проявление познавательной и творческой инициативы;
- оценка правильности выполнения действий; самооценка и взаимооценка;
- адекватное восприятие предложений товарищей, учителей, родителей.

Коммуникативные:

- составление текстов в устной и письменной формах;
- готовность слушать собеседника и вести диалог;
- готовность признавать возможность существования различных точек зрения и права каждого иметь свою;
- умение излагать своё мнение, аргументировать свою точку зрения и давать оценку событий;
- определение общей цели и путей её достижения; умение договариваться о распределении функций и ролей в совместной деятельности, осуществлять взаимный контроль в совместной деятельности, адекватно оценивать собственное поведение и поведение окружающих.

Предметными: результатами изучения курса «Финансовая грамотность» являются:

- понимание основных принципов экономической жизни общества: представление о роли денег в семье и обществе, о причинах и последствиях изменения доходов и расходов семьи;
- понимание и правильное использование экономических терминов;

- освоение приёмов работы с экономической информацией, её осмысление; проведение простых финансовых расчётов.
- приобретение знаний и опыта применения полученных знаний и умений для решения типичных задач в области семейной экономики: знание источников доходов и направлений расходов семьи и умение составлять простой семейный бюджет;
- определение элементарных проблем в области семейных финансов и нахождение путей их решения;
- развитие кругозора в области экономической жизни общества и формирование познавательного интереса к изучению общественных дисциплин.

#### 4. Тематический план с определением основных видов учебной деятельности.

№	Название раздела, темы, блока	Кол-во часов	Дата	Виды деятельности	Форма проведения	ЭОР	Реализация воспитательного потенциала «Школьный урок»
	Раздел 1. Человек и государство: как они взаимодействуют	16					
	Могут ли люди быть финансово независимыми от государства	1		<p>Базовый уровень Обучающийся научится: • в сфере достижения метапредметных результатов (освоения метапредметных УУД): различать прямые и косвенные налоги; считать сумму налога; проверять на сайте Федеральной налоговой службы наличие налоговой задолженности членов семьи; высчитывать долю годовых налоговых выплат в семейном бюджете; находить нужную информацию на социальных порталах; • в сфере достижения предметных результатов (освоения предметных УУД): объяснять, что такое налоги и почему их нужно платить; называть основные налоги в Российской Федерации (подходный налог, налог на прибыль, косвенные налоги); приводить примеры налогов, которые выплачиваются семьей, и указывать их примерную величину; перечислять условия получения различных видов социальных пособий в Российской Федерации; называть виды социальных пособий и указывать их примерную величину; приводить примеры выплат различных видов социальных пособий; высчитывать долю социальных пособий в доходах семейного бюджета.</p>	Постановка учебной задачи	<a href="https://edu.pacc.ru/individualevent/">https://edu.pacc.ru/individualevent/</a>	
	Что такое налоги и почему их надо платить	1			Практикум	<a href="https://edu.pacc.ru/individualevent/">https://edu.pacc.ru/individualevent/</a>	
	Какие бывают налоги	1			Практикум	<a href="https://edu.pacc.ru/individualevent/">https://edu.pacc.ru/individualevent/</a>	Международный день распространения грамотности
	Учимся считать налоги	1			Практикум	<a href="https://edu.pacc.ru/individualevent/">https://edu.pacc.ru/individualevent/</a>	
	Ролевая игра «Считаем налоги семьи»	1			Занятие-игра	<a href="https://doligra.ru/?">https://doligra.ru/?</a>	
	Сравниваем налоги граждан разных стран	1			Практикум	<a href="https://edu.pacc.ru/individualevent/">https://edu.pacc.ru/individualevent/</a>	День отца в России
	Исследуем, какие налоги платит семья и что получает от государства	1			Мини-исследование	<a href="https://edu.pacc.ru/individualevent/">https://edu.pacc.ru/individualevent/</a>	
	Как работает налоговая служба	1			Учебная экскурсия	<a href="https://edu.pacc.ru/individualevent/">https://edu.pacc.ru/individualevent/</a>	
	Учебные мини-проекты «Налоги»	1			Защита проектов	<a href="https://edu.pacc.ru/individualevent/">https://edu.pacc.ru/individualevent/</a>	Он-лайн уроки финансовой грамотности
	Что такое социальные пособия и какие они бывают	1			Практикум	<a href="https://edu.pacc.ru/individualevent/">https://edu.pacc.ru/individualevent/</a>	День матери в России
	Учимся находить информацию на сайте Фонда социального страхования РФ	1		Практикум	<a href="https://edu.pacc.ru/individualevent/">https://edu.pacc.ru/individualevent/</a>		



Ролевая игра «Оформляем социальное пособие»	1				Занятие-игра	<a href="https://edu.pacc.ru/individualevent/">https://edu.pacc.ru/individualevent/</a> <a href="https://doligra.ru/?">https://doligra.ru/?</a>	
Исследуем, какие социальные пособия получают люди	1				Мини-исследование	<a href="https://edu.pacc.ru/individualevent/">https://edu.pacc.ru/individualevent/</a>	
Учебные мини-проекты «Социальные пособия»	1				Защита проектов	<a href="https://edu.pacc.ru/individualevent/">https://edu.pacc.ru/individualevent/</a>	День Героев Отечества
Обобщение результатов изучения модуля 3	1				Контроль знаний	<a href="https://edu.pacc.ru/individualevent/">https://edu.pacc.ru/individualevent/</a>	
Презентация портфолио «Человек и государство: как они взаимодействуют»	1				Выставка портфолио	<a href="https://edu.pacc.ru/individualevent/">https://edu.pacc.ru/individualevent/</a>	
Модуль 2. Услуги финансовых организаций и собственный бизнес	18						
Для чего нужны банки	1			Базовый уровень Обучающийся научится: • в сфере достижения метапредметных результатов (освоения метапредметных УУД): отличать инвестирование от сбережения и кредитования; знать свои основные права и обязанности как потребителя; находить актуальную информацию об услугах банков; пользоваться пластиковой картой в банкомате; считать проценты по вкладам (кредитам) на простых примерах; планировать (4—5 шагов) свою самостоятельную деятельность; сравнивать возможности работы по найму и собственного бизнеса; находить и анализировать информацию о курсе валют; проводить простые расчёты с использованием валютного курса. • в сфере достижения предметных результатов (освоения предметных УУД): перечислять	Практикум	<a href="https://edu.pacc.ru/individualevent/">https://edu.pacc.ru/individualevent/</a>	Он-лайн уроки финансовой грамотности
Почему хранить сбережения в банке выгоднее, чем дома	1				Практикум	<a href="https://edu.pacc.ru/individualevent/">https://edu.pacc.ru/individualevent/</a>	
Какие бывают вклады	1				Практикум	<a href="https://edu.pacc.ru/individualevent/">https://edu.pacc.ru/individualevent/</a>	День полного освобождения Ленинграда от фашистской блокады
Что такое кредиты и надо ли их брать	1				Практикум	<a href="https://edu.pacc.ru/individualevent/">https://edu.pacc.ru/individualevent/</a> <a href="https://doligra.ru/?">https://doligra.ru/?</a>	
Изучаем сайт Центрального банка РФ	1				Практикум	<a href="https://edu.pacc.ru/individualevent/">https://edu.pacc.ru/individualevent/</a>	
Исследуем, какими банковскими услугами пользуется семья	1				Мини-исследование	<a href="https://edu.pacc.ru/individualevent/">https://edu.pacc.ru/individualevent/</a>	День защитника Отечества

Как избежать финансовых потерь и увеличить доходы	1		основные банковские услуги (сбережения, вклад, кредит, инвестиции); объяснять, как можно пользоваться основными банковскими услугами для увеличения (сохранения) доходов семьи; объяснять, чем труд наёмного работника отличается от труда бизнесмена; называть необходимые условия для открытия своей фирмы; объяснять причины существования различных валют; называть основные мировые валюты и страны их использования; объяснять, что такое валютный курс и как находить информацию об изменениях курса валют.	Практикум	<a href="https://edu.pacc.ru/individualevent/">https://edu.pacc.ru/individualevent/</a>	Он-лайн уроки финансовой грамотности
Как работает банк	1			Учебная экскурсия	<a href="https://edu.pacc.ru/individualevent/">https://edu.pacc.ru/individualevent/</a>	
Учебные мини-проекты «Банковские услуги для семьи»	1			Защита проектов	<a href="https://edu.pacc.ru/individualevent/">https://edu.pacc.ru/individualevent/</a>	День воссоединения Крыма и России
Что мы знаем о бизнесе	1			Практикум	<a href="https://edu.pacc.ru/individualevent/">https://edu.pacc.ru/individualevent/</a>	
Как открыть фирму	1			Практикум	<a href="https://edu.pacc.ru/individualevent/">https://edu.pacc.ru/individualevent/</a>	
Для чего нужны бизнес-инкубаторы	1			Учебная экскурсия	<a href="https://edu.pacc.ru/individualevent/">https://edu.pacc.ru/individualevent/</a>	День космонавтики, 65 лет со дня запуска СССР первого искусственного спутника Земли
Ролевая игра «Открываем фирму»	1			Занятие-игра	<a href="https://edu.pacc.ru/individualevent/">https://edu.pacc.ru/individualevent/</a> <a href="https://doligra.ru/?">https://doligra.ru/?</a>	Он-лайн уроки финансовой грамотности
Что такое валюта и для чего она нужна	1			Практикум	<a href="https://edu.pacc.ru/individualevent/">https://edu.pacc.ru/individualevent/</a>	
Учимся находить информацию о курсах валют и их изменениях	1			Практикум	<a href="https://edu.pacc.ru/individualevent/">https://edu.pacc.ru/individualevent/</a>	
Обобщение результатов изучения модуля 4	1			Контроль знаний	<a href="https://edu.pacc.ru/individualevent/">https://edu.pacc.ru/individualevent/</a>	День детских общественных организаций России
Презентация портфолио «Услуги финансовых организаций и собственный бизнес»	1		Выставка портфолио	<a href="https://edu.pacc.ru/individualevent/">https://edu.pacc.ru/individualevent/</a>		

	Обобщение результатов изучения курса «Финансовая грамотность»	1			Итоговый контроль	<a href="https://edu.pacc.ru/individualevent/">https://edu.pacc.ru/individualevent/</a>	
--	---	---	--	--	-------------------	---	--

## 2.1.32. ХИМИЯ ВОКРУГ НАС

### 1. Пояснительная записка

Рабочая программа учебного курса внеурочной деятельности «Химия вокруг нас» ООП разработана в соответствии с требованиями к результатам освоения основной образовательной программы, представленных в Федеральном государственном образовательном стандарте основного общего образования, утвержденного приказом Министерства образования и науки РФ № 287 от 31.05.2021.

Рабочая программа учебного курса внеурочной деятельности «Химия вокруг нас» реализуется педагогом с учетом рабочей программы воспитания МАОУ «Ефимовская СОШ».

Цель курса: расширение и углубление знаний по предмету, создание воспитывающей среды, обеспечивающей активизацию интеллектуальных интересов учащихся в свободное время, развитие здоровой, творчески растущей личности, подготовленной к жизнедеятельности в новых условиях, способной на социально значимую практическую деятельность, реализацию добровольческих инициатив.

Задачи курса:

1. Формирование позитивной самооценки, самоуважения.
2. Формирование коммуникативной компетентности в сотрудничестве:
  - умение вести диалог, координировать свои действия с действиями партнеров по совместной деятельности;
  - способности доброжелательно и чутко относиться к людям, сопереживать;
  - формирование социально адекватных способов поведения.
3. Формирование способности к организации деятельности и управлению ею:
  - воспитание целеустремленности и настойчивости;
  - формирование навыков организации рабочего пространства и рационального использования рабочего времени;
  - формирование умения самостоятельно и совместно планировать деятельность и сотрудничество;
  - формирование умения самостоятельно и совместно принимать решения.
4. Формирование умения решать творческие задачи.
5. Формирование умения работать с информацией (сбор, систематизация, хранение, использование).

### 2. Содержание учебного курса внеурочной деятельности

#### Вещества (4 ч)

Немного из истории химии. Химия вчера, сегодня, завтра. Вещество, физические свойства веществ. Отличие чистых веществ от смесей. Способы разделения смесей.

#### Практическая работа №1 «Чистые вещества и смеси»

#### Химические реакции (9ч)

Признаки химических реакций. Классификация химических реакций по различным признакам. Электролитическая диссоциация. Электролиты и неэлектролиты.

Практическая работа № 2 «Электролитическая диссоциация»

Практическая работа № 3 «Сильные и слабые электролиты»

Практическая работа №4 «Влияние температуры на диссоциацию»

Практическая работа №5 «Влияние концентрации раствора на диссоциацию»

Практическая работа №6 «Влияние растворителя на диссоциацию»

Металлы (6 ч)

Характеристика металлов главных подгрупп и их соединений. Характерные химические свойства простых веществ и соединений металлов - щелочных, щелочноземельных.. Понятие активных и пассивных металлов. Польза и вред металлов для человека. Электрохимический ряд напряжений металлов. Коррозия металлов. Механизм коррозии металлов. Классификация коррозии металлов. Способы защиты от коррозии. Антикоррозийные покрытия. Сплавы. Реакции ОВР с участием металлов и их соединений.

Практическая работа №7 «Изучение физических свойств металлов»

Практическая работа №8 «Экзотермические реакции» «Эндотермические реакции»

Практическая работа № 9 «Качественные реакции на ионы металлов»

Неметаллы (4ч)

Неметаллы в природе. Использование природных ресурсов. Химические свойства неметаллов.

Характерные химические свойства простых веществ и соединений неметаллов - галогенов, кислорода, серы, азота, фосфора, углерода, кремния. Практическая работа № 10 «Экспериментальные задачи по распознаванию и получению веществ»

Химия и здоровье (5 ч)

Состав и средства современных и старинных средств гигиены, роль химических знаний в грамотном выборе этих средств; полезные советы по уходу за полостью рта. Основные составляющие здорового образа жизни. Правила поддержания здорового образа жизни. Роль химических знаний при анализе взаимодействия организма с внешней средой. Мыло или мыла? Отличие хозяйственного мыла от туалетного. Щелочной характер хозяйственного мыла. Многообразие лекарственных веществ. Какие лекарства мы обычно можем встретить в своей домашней аптечке?

Практическая работа №11 Необычные свойства таких обычных зеленки и йода

Химия и экология (5 ч)

Основные виды загрязнений атмосферы и их источники. Вода. Вода в масштабах планеты. Очистка питьевой воды. Парниковый эффект, глобальное потепление климата и их возможные последствия. Озоновый слой и его значение для жизни на Земле. Защита атмосферы от загрязнения.

Нефть и нефтепродукты. Нефть как топливо. Загрязнения мировых водоемов. Личная ответственность каждого человека за безопасную окружающую среду.

## Практическая работа № 12 «Определение pH растворов»

Планируемые результаты освоения учебного курса внеурочной деятельности «Химия вокруг нас»

### 3. ЛИЧНОСТНЫЕ РЕЗУЛЬТАТЫ

Личностные результаты освоения программы основного общего образования достигаются в ходе обучения химии в единстве учебной и воспитательной деятельности Организации в соответствии с традиционными российскими социокультурными и духовно-нравственными ценностями, принятыми в обществе правилами и нормами поведения и способствуют процессам самопознания, саморазвития и социализации обучающихся.

Личностные результаты отражают сформированность, в том числе в части:

#### Патриотического воспитания

1) ценностного отношения к отечественному культурному, историческому и научному наследию, понимания значения химической науки в жизни современного общества, способности владеть достоверной информацией о передовых достижениях и открытиях мировой и отечественной химии, заинтересованности в научных знаниях об устройстве мира и общества;

#### Гражданского воспитания

2) представления о социальных нормах и правилах межличностных отношений в коллективе, коммуникативной компетентности в общественно полезной, учебно-исследовательской, творческой и других видах деятельности; готовности к разнообразной совместной деятельности при выполнении учебных, познавательных задач, выполнении химических экспериментов, создании учебных проектов, стремления к взаимопониманию и взаимопомощи в процессе этой учебной деятельности; готовности оценивать своё поведение и поступки своих товарищей с позиции нравственных и правовых норм с учётом осознания последствий поступков;

#### Ценности научного познания

3) мировоззренческих представлений о веществе и химической реакции, соответствующих современному уровню развития науки и составляющих основу для понимания сущности научной картины мира; представлений об основных закономерностях развития природы, взаимосвязях человека с природной средой, о роли химии в познании этих закономерностей;

4) познавательных мотивов, направленных на получение новых знаний по химии, необходимых для объяснения наблюдаемых процессов и явлений;

5) познавательной, информационной и читательской культуры, в том числе навыков самостоятельной работы с учебными текстами, справочной литературой, доступными техническими средствами информационных технологий;

6) интереса к обучению и познанию, любознательности, готовности и способности к самообразованию, проектной и исследовательской деятельности, к осознанному выбору направленности и уровня обучения в дальнейшем;

#### Формирования культуры здоровья

7) осознания ценности жизни, ответственного отношения к своему здоровью, установки на здоровый образ жизни, осознания последствий и неприятия вредных привычек (употребления алкоголя, наркотиков, курения), необходимости соблюдения правил безопасности при обращении с химическими веществами в быту и реальной жизни;

## Трудового воспитания

8) интереса к практическому изучению профессий и труда различного рода, уважение к труду и результатам трудовой деятельности, в том числе на основе применения предметных знаний по химии, осознанного выбора индивидуальной траектории продолжения образования с учётом личностных интересов и способности к химии, общественных интересов и потребностей; успешной профессиональной деятельности и развития необходимых умений; готовность адаптироваться в профессиональной среде;

## Экологического воспитания

9) экологически целесообразного отношения к природе как источнику жизни на Земле, основе её существования, понимания ценности здорового и безопасного образа жизни, ответственного отношения к собственному физическому и психическому здоровью, осознания ценности соблюдения правил безопасного поведения при работе с веществами, а также в ситуациях, угрожающих здоровью и жизни людей;

10) способности применять знания, получаемые при изучении химии, для решения задач, связанных с окружающей природной средой, повышения уровня экологической культуры, осознания глобального характера экологических проблем и путей их решения посредством методов химии;

11) экологического мышления, умения руководствоваться им в познавательной, коммуникативной и социальной практике.

## МЕТАПРЕДМЕТНЫЕ РЕЗУЛЬТАТЫ

В составе метапредметных результатов выделяют значимые для формирования мировоззрения общенаучные понятия (закон, теория, принцип, гипотеза, факт, система, процесс, эксперимент и др.), которые используются в естественно-научных учебных предметах и позволяют на основе знаний из этих предметов формировать представление о целостной научной картине мира, и универсальные учебные действия (познавательные, коммуникативные, регулятивные), которые обеспечивают формирование готовности к самостоятельному планированию и осуществлению учебной деятельности.

Метапредметные результаты освоения образовательной программы по химии отражают овладение универсальными познавательными действиями, в том числе:

### Базовыми логическими действиями

1) умением использовать приёмы логического мышления при освоении знаний: раскрывать смысл химических понятий (выделять их характерные признаки, устанавливать взаимосвязь с другими понятиями), использовать понятия для объяснения отдельных фактов и явлений; выбирать основания и критерии для классификации химических веществ и химических реакций; устанавливать причинно-следственные связи между объектами изучения; строить логические рассуждения (индуктивные, дедуктивные, по аналогии); делать выводы и заключения;

2) умением применять в процессе познания понятия (предметные и метапредметные), символические (знаковые) модели, используемые в химии, преобразовывать широко применяемые в химии модельные представления — химический знак (символ элемента), химическая формула и уравнение химической реакции — при решении учебно-познавательных задач; с учётом этих модельных представлений выявлять и характеризовать существенные признаки изучаемых объектов — химических веществ и химических реакций; выявлять общие закономерности, причинно-следственные связи и противоречия в изучаемых процессах и явлениях; предлагать

критерии для выявления этих закономерностей и противоречий; самостоятельно выбирать способ решения учебной задачи (сравнивать несколько вариантов решения, выбирать наиболее подходящий с учётом самостоятельно выделенных критериев);

Базовыми исследовательскими действиями

3) умением использовать поставленные вопросы в качестве инструмента познания, а также в качестве основы для формирования гипотезы по проверке правильности высказываемых суждений;

4) приобретение опыта по планированию, организации и проведению ученических экспериментов: умение наблюдать за ходом процесса, самостоятельно прогнозировать его результат, формулировать обобщения и выводы по результатам проведённого опыта, исследования, составлять отчёт о проделанной работе;

Работой с информацией

5) умением выбирать, анализировать и интерпретировать информацию различных видов и форм представления, получаемую из разных источников (научно-популярная литература химического содержания, справочные пособия, ресурсы Интернета); критически оценивать противоречивую и недостоверную информацию;

6) умением применять различные методы и запросы при поиске и отборе информации и соответствующих данных, необходимых для выполнения учебных и познавательных задач определённого типа; приобретение опыта в области использования информационно-коммуникативных технологий, овладение культурой активного использования различных поисковых систем; самостоятельно выбирать оптимальную форму представления информации и иллюстрировать решаемые задачи несложными схемами, диаграммами, другими формами графики и их комбинациями;

7) умением использовать и анализировать в процессе учебной и исследовательской деятельности информацию о влиянии промышленности, сельского хозяйства и транспорта на состояние окружающей природной среды;

Универсальными коммуникативными действиями

8) умением задавать вопросы (в ходе диалога и/или дискуссии) по существу обсуждаемой темы, формулировать свои предложения относительно выполнения предложенной задачи;

9) приобретение опыта презентации результатов выполнения химического эксперимента (лабораторного опыта, лабораторной работы по исследованию свойств веществ, учебного проекта);

10) заинтересованность в совместной со сверстниками познавательной и исследовательской деятельности при решении возникающих проблем на основе учёта общих интересов и согласования позиций (обсуждения, обмен мнениями, «мозговые штурмы», координация совместных действий, определение критериев по оценке качества выполненной работы и др.);

Универсальными регулятивными действиями

11) умением самостоятельно определять цели деятельности, планировать, осуществлять, контролировать и при необходимости корректировать свою деятельность, выбирать наиболее эффективные способы решения учебных и познавательных задач, самостоятельно составлять или корректировать предложенный алгоритм действий при выполнении заданий с учётом получения новых знаний об изучаемых объектах — веществах и реакциях; оценивать соответствие полученного результата заявленной цели;



12) умением использовать и анализировать контексты, предлагаемые в условии заданий.

## ПРЕДМЕТНЫЕ РЕЗУЛЬТАТЫ

В составе предметных результатов по освоению обязательного содержания, установленного данной примерной рабочей программой, выделяют: освоенные обучающимися научные знания, умения и способы действий, специфические для предметной области «Химия», виды деятельности по получению нового знания, его интерпретации, преобразованию и применению в различных учебных и новых ситуациях.

Предметные результаты отражают сформированность у обучающихся следующих умений:

- 1) раскрывать смысл основных химических понятий: атом, молекула, химический элемент, простое вещество, сложное вещество, смесь (однородная и неоднородная), валентность, относительная атомная и молекулярная масса, количество вещества, моль, молярная масса, массовая доля химического элемента в соединении, молярный объём, оксид, кислота, основание, соль, электроотрицательность, степень окисления, химическая реакция, классификация реакций: реакции соединения, реакции разложения, реакции замещения, реакции обмена, экзо- и эндотермические реакции; тепловой эффект реакции; ядро атома, электронный слой атома, атомная орбиталь, радиус атома, химическая связь, полярная и неполярная ковалентная связь, ионная связь, ион, катион, анион, раствор, массовая доля вещества (процентная концентрация) в растворе;
- 2) иллюстрировать взаимосвязь основных химических понятий (см. п. 1) и применять эти понятия при описании веществ и их превращений;
- 3) использовать химическую символику для составления формул веществ и уравнений химических реакций;
- 4) определять валентность атомов элементов в бинарных соединениях; степень окисления элементов в бинарных соединениях; принадлежность веществ к определённому классу соединений по формулам; вид химической связи (ковалентная и ионная) в неорганических соединениях;
- 5) раскрывать смысл Периодического закона Д. И. Менделеева: демонстрировать понимание периодической зависимости свойств химических элементов от их положения в Периодической системе; законов сохранения массы веществ, постоянства состава, атомно-молекулярного учения, закона Авогадро; описывать и характеризовать табличную форму Периодической системы химических элементов: различать понятия «главная подгруппа (А-группа)» и «побочная подгруппа (Б-группа)», малые и большие периоды; соотносить обозначения, которые имеются в таблице «Периодическая система химических элементов Д. И. Менделеева» с числовыми характеристиками строения атомов химических элементов (состав и заряд ядра, общее число электронов и распределение их по электронным слоям);
- 6) классифицировать химические элементы; неорганические вещества; химические реакции (по числу и составу участвующих в реакции веществ, по тепловому эффекту);
- 7) характеризовать (описывать) общие химические свойства веществ различных классов, подтверждая описание примерами молекулярных уравнений соответствующих химических реакций;
- 8) прогнозировать свойства веществ в зависимости от их качественного состава; возможности протекания химических превращений в различных условиях;

9) вычислять относительную молекулярную и молярную массы веществ; массовую долю химического элемента по формуле соединения; массовую долю вещества в растворе; проводить расчёты по уравнению химической реакции;

10) применять основные операции мыслительной деятельности — анализ и синтез, сравнение, обобщение, систематизацию, классификацию, выявление причинно-следственных связей — для изучения свойств веществ и химических реакций; естественно-научные методы познания — наблюдение, измерение, моделирование, эксперимент (реальный и мысленный);

11) следовать правилам пользования химической посудой и лабораторным оборудованием, а также правилам обращения с веществами в соответствии с инструкциями по выполнению лабораторных химических опытов по получению и собиранию газообразных веществ (водорода и кислорода), приготовлению растворов с определённой массовой долей растворённого вещества; планировать и проводить химические эксперименты по распознаванию растворов щелочей и кислот с помощью индикаторов (лакмус, фенолфталеин, метилоранж и др.).

#### 4.КАЛЕНДАРНО-ТЕМАТИЧЕСКОЕ ПЛАНИРОВАНИЕ (34 часа)

№ урока	Тема урока	Кол-во часов	Дата		Виды деятельности обучающихся	Форма проведения	ЭОР
Вещества 4 часа							
1-2	Немного из истории химии. Химия вчера, сегодня, завтра. Оборудование и техника безопасности при работе с ним	2			Иметь представление о предмете химии и ее истории развития. Получают развитие познавательного интереса к предмету; знакомятся с достижениями современной науки, с биографиями великих химиков. Повторяют и запоминают правила работы с оборудованием и веществами при изучении химии.	Лекция, лабораторный опыт	<a href="https://educont.ru/">https://educont.ru/</a> - каталог цифрового образовательного контента.
3-4	Вещество, физические свойства веществ. Отличие чистых веществ от смесей. Практическая работа №1 «Чистые вещества и смеси»	2			Различать понятия «чистое вещество» и «смесь веществ». Уметь разделять смеси различными методами с использованием оборудования. Уметь выбирать приборы для проведения измерений, требующих точности показаний. Уметь работать с цифровой лабораторией по химии (базовый уровень), комплектом посуды и оборудования, комплектом химических реактивов для выполнения практической работы	Практическая работа	
Химические реакции 9 часов							
5-7	Признаки химических реакций. Классификация химических реакций по различным признакам. Электролитическая диссоциация.	3			Уметь выделять основные признаки химических реакций, классифицировать реакции по различным признакам	Беседа, практикум	<a href="https://educont.ru/">https://educont.ru/</a> - каталог цифрового образовательного контента.
8-9	Электролиты и неэлектролиты. Практическая работа № 2 «Электролитическая диссоциация»	2			Уметь экспериментально определять электролиты и неэлектролиты Уметь работать с цифровой лабораторией по химии (базовый уровень), комплектом посуды и оборудования, комплектом химических реактивов для выполнения практической работы	Беседа Практическая работа	
10-11	Практическая работа № 3 «Сильные и слабые электролиты» Практическая работа №4 «Влияние температуры на диссоциацию»	2			Уметь экспериментально определять сильные и слабые электролиты, определять влияние температуры на диссоциацию различных веществ Уметь работать с цифровой лабораторией по химии (базовый уровень), комплектом посуды и оборудования, комплектом химических реактивов для выполнения практической работы	Практическая работа	

12-13	Практическая работа №5 «Влияние концентрации раствора на диссоциацию» Практическая работа №6 «Влияние растворителя на диссоциацию»	2			Уметь работать с цифровой лабораторией по химии (базовый уровень), комплектом посуды и оборудования, комплектом химических реактивов для выполнения практической работы	Практическая работа		
Металлы 6 часов								
14	Характеристика металлов главных подгрупп и их соединений.	1			Характеризовать металлы на основе их положения в периодической системе и особенностей строения их атомов. Объяснять закономерности изменения свойств металлов по периоду и в А-группах. Исследовать свойства изучаемых веществ. Объяснять зависимость физических свойств металлов от вида химической связи между их атомами.	Беседа	<a href="https://resh.edu.ru/subject/lesson/3122/main/">https://resh.edu.ru/subject/lesson/3122/main/</a>	
15	Практическая работа №7 «Изучение физических свойств металлов»	1			Уметь работать с цифровой лабораторией по химии (базовый уровень), комплектом посуды и оборудования, комплектом химических реактивов для выполнения практической работы	Практическая работа		
16	Характерные химические свойства простых веществ и соединений металлов - щелочных, щелочноземельных	1			Объяснять закономерности изменения свойств металлов по периоду и в А-группах. Исследовать свойства изучаемых веществ. Объяснять зависимость физических свойств металлов от вида химической связи между их атомами.	Работа в группах		
17	Понятие активных и пассивных металлов. Польза и вред металлов для человека.				Иметь представление об активных и пассивных металлах, знать о пользе и вреде металлов для человека	создание на уроке проблемной ситуации		
18	Электрохимический ряд напряжений металлов. Коррозия металлов. Механизм коррозии металлов. Классификация коррозии металлов. Способы защиты от коррозии. Антикоррозионные покрытия. Сплавы.	1			Иметь общие представления о коррозии, ее видах и механизмах протекания реакций, способах защиты металлов от коррозии.	Работа в группах		
19	Практическая работа №8 «Экзотермические реакции и эндотермические реакции»	1			Уметь работать с цифровой лабораторией по химии (базовый уровень), комплектом посуды и оборудования, комплектом химических реактивов для выполнения практической работы	Практическая работа		
20	Практическая работа №9 «Качественные реакции на ионы металлов»	1			Уметь работать с цифровой лабораторией по химии (базовый уровень), комплектом посуды и оборудования, комплектом химических	Практическая работа		

					реактивов для выполнения практической работы		
Неметаллы 4 часа							
21	Неметаллы в природе. Использование природных ресурсов.	1			Знать о том, где встречаются неметаллы в природе, как используются природные ресурсы человеком.	Беседа, практикум	<a href="https://www.youtube.com/watch?v=ohFd4IJ9RcE&amp;feature=emb_logo">https://www.youtube.com/watch?v=ohFd4IJ9RcE&amp;feature=emb_logo</a>
22	Химические свойства неметаллов	1			Объяснять закономерности изменения свойств галогенов по периоду и в А-группах. Описывать химические свойства простых веществ неметаллов в ходе демонстрационного и лабораторного эксперимента. Соблюдать технику безопасности.	Работа в группах	
23	Характерные химические свойства простых веществ и соединений неметаллов - галогенов, кислорода, серы, азота, фосфора, углерода, кремния.	1			Объяснять закономерности изменения свойств галогенов по периоду и в А-группах. Описывать свойства веществ в ходе демонстрационного и лабораторного эксперимента. Соблюдать технику безопасности. Уметь работать с цифровой лабораторией по химии (базовый уровень), комплектом посуды и оборудования, комплектом химических реактивов для выполнения практической работы	Проектная деятельность	
24	Практическая работа №10 «Экспериментальные задачи по распознаванию и получению веществ»	1			Уметь работать с цифровой лабораторией по химии (базовый уровень), комплектом посуды и оборудования, комплектом химических реактивов для выполнения практической работы	Практическая работа	
Химия и здоровье 5 часов							
25	Состав и средства современных и старинных средств гигиены, роль химических знаний в грамотном выборе этих средств; полезные советы по уходу за полостью рта.	1			Обосновывать с химической точки зрения правила гигиены кожи. Применять в повседневной жизни гигиенические требования к одежде и обуви, правила ухода за волосами, ногтями. Устанавливать причины заболеваний. Прогнозировать последствия нарушения норм и правил личной гигиены	Беседа, практикум	
26	Основные составляющие здорового образа жизни. Правила поддержания здорового образа жизни. Роль химических знаний при анализе взаимодействия организма с внешней средой	1			На личном опыте уметь доказывать роль ЗОЖ в жизни человека, общества, страны. Уметь выделять основные составляющие здорового образа жизни.	Работа в группах	
27	Мыло или мыла? Отличие хозяйственного мыла	1			Уметь определять щелочной характер хозяйственного мыла.	создание на уроке проблемн	

	от туалетного. Щелочной характер хозяйственного мыла.					ой ситуации	
28	Многообразие лекарственных веществ. Какие лекарства мы обычно можем встретить в своей домашней аптечке?	1			Описывать свойства веществ в ходе демонстрационного и лабораторного эксперимента. Соблюдать технику безопасности	Беседа	
29	Практическая работа №11 Необычные свойства таких обычных зелёнки и йода	1			Описывать свойства веществ в ходе демонстрационного и лабораторного эксперимента. Соблюдать технику безопасности	Практическая работа	
Химия и экология 5 часов							
30-31	Основные виды загрязнений атмосферы и их источники.	2			Иметь представление об основных видах и источниках загрязнений атмосферы	Проектная деятельность	<a href="https://resh.edu.ru/subject/lesson/2104/main/">https://resh.edu.ru/subject/lesson/2104/main/</a>
32	Вода. Вода в масштабах планеты. Очистка питьевой воды. Практическая работа №12 «Определение pH растворов»	6			Исследовать свойства изучаемых веществ. Наблюдать физические и химические превращения изучаемых веществ. Описывать химические реакции, наблюдаемые в ходе демонстрационного и лабораторного эксперимента. Делать выводы из результатов проведённых химических опытов. Уметь работать с цифровой лабораторией по химии (базовый уровень), комплектом посуды и оборудования, комплектом химических реактивов для выполнения практической работы	Практическая работа	
33	Парниковый эффект, глобальное потепление климата и их возможные последствия. Озоновый слой и его значение для жизни на Земле. Защита атмосферы от загрязнения.	1			Знать об особенностях парникового эффекта, глобальном потеплении климата и их возможных последствиях. Иметь представление об озоновом слое и его значении для жизни на Земле.	Проектная деятельность	
34	Нефть и нефтепродукты. Нефть как топливо. Загрязнения мировых водоемов. Личная ответственность каждого человека за безопасную окружающую среду.	1			Знать об основных нефтепродуктах, способах добычи нефти и применение нефти как топливо. Иметь представление об охране окружающей среды и знать, какую ответственность несёт человек за безопасную окружающую среду.	Проектная деятельность	
	ИТОГО практических работ	34 12					

## 2.1.33. ОСНОВЫ ВИДЕОМОНТАЖА

### 1. Пояснительная записка

Рабочая программа курса внеурочной деятельности «Основы видеомонтажа» ООП разработана в соответствии с требованиями Федерального государственного стандарта основного общего образования (далее — ФГОС ООО) и направлена на достижение планируемых результатов, обеспечивающих развитие личности подростков, на их мотивацию к познанию, на приобщение к общечеловеческим ценностям.

Программа соответствует примерной программе внеурочной деятельности (основное общее образование и основное среднее образование) и требованиям к дополнительным образовательным программам. «Основы видеомонтажа» является прикладным курсом, реализующим интересы обучающихся 7-11 классов в сфере цифровой грамотности. Курс рассчитан на 34 часа.

Программа учебного курса внеурочной деятельности «Основы видеомонтажа» реализуется педагогом с учетом рабочей программы воспитания МАОУ «Ефимовская СОШ» (утверждена приказом № 61-о.д. от 31.08.2022 г)

Основная цель изучения основ обработки видеоизображений – обеспечение прочного и сознательного овладения учащимися основами знаний о процессах съемки с помощью цифрового фотоаппарата и видео камеры, а также основам первоначальной обработки видео изображений с помощью компьютерной программы «Sony Vegas Pro»

#### Задачи курса:

познакомить обучающихся с компьютерными технологиями обработки видео и звуковой информации, научить приемам ведения фото- и видеосъемки;

познакомить учащихся с программой «Sony Vegas Pro» дать практические навыки работы в ней.

научить учащихся технологиям обработки полученных видео материалов;

создать условия для развития творческих возможностей учащихся; Внеурочная деятельность позволяет использовать:

групповые и индивидуальные занятия и консультации;

работу с различными текстовыми источниками информации;

подготовку практически значимых продуктов и их общественную презентацию.

В основе реализации данной программы лежит системно-деятельностный подход, который основывается на следующих принципах:

Принцип деятельности (когда я делаю сам, я получаю опыт и знания)

Принцип непрерывности (преемственность между темами, разделами, курсами...)

Принцип целостного представления о мире (обобщенное, целостное представление о мире, о себе, о роли и месте каждой науки в системе наук)

Принцип минимакса (даем больше, требуем стандарт, возьми сколько можешь)

Принцип психологической комфортности (доброжелательная атмосфера)

Принцип творчества (ситуация успеха, настрой на творческое дело)

Формы и режим занятий:

Данная рабочая программа реализуется в рамках внеурочной деятельности. «Основы видеомонтажа» - курс для учащихся 5-11 классов. Курс рассчитан на 1 год обучения. В учебном плане отводится 1 час в неделю, в год – 34 часа.

## 2.Содержание курса «Основы видеомонтажа»

Тема №1: «Цифровая видеотехника и видеозапись» – 4 часа.

Цифровая видеотехника – 1 час (теоретическое занятие).

Технические средства видеозаписи (лекция с использованием фрагментов компьютерной программы и наглядных пособий). Общие сведения. Назначение, классификация, характеристики: Видеокамера. Видеопроектор. Формат – DV, DVD, AVI, MPEG. Видеокассета. Видео диск.

Выбор и применение аппаратуры (урок-беседа с использованием фрагментов компьютерной программы, наглядных пособий и демонстрационного материала). Общая характеристика бытовой видеоаппаратуры.

Широкий диапазон технических и функциональных возможностей. Комплексный характер её эксплуатации. Основные технические параметры, соответствие класса. Особенности выбора видеоаппаратуры: бытовая – профессиональная; адаптированная – цифровая; по формату и т.д.

Видеоаппаратура – современный инструмент исследования и познания окружающей нас действительности и средство массовой пропаганды. Принадлежности к видеоаппаратуре, применяемые при подготовке к съёмке и во время её (оптические, механические, экспонометрические и осветительные приборы, адаптеры). Правила обращения с аппаратурой, уход, хранение и техника безопасности.

Цифровая видеозапись – 1 час (теоретическое занятие).

Введение в основы записи изображения (лекция с использованием фрагментов компьютерной программы).

Основные понятия. Предмет, объект, методы исследования.



Изобретение, развитие и совершенствование записи изображения (урок-беседа с использованием фрагментов компьютерной программы).

Предпосылки. Изобретение фотографии и кино. Открытие способа записи звуковой информации на магнитные носители. Впервые запись изображения. Краткая история. Применение в науке, технике и общественной жизни. Видео – вид художественного творчества, показатель общей культуры современного человека.

Основные понятия записи изображения (урок-беседа с использованием фрагментов компьютерной программы).

С изобретением радиосвязи стало возможным реализовать давнюю мечту человека о передаче информации на большие расстояния без проводов. С трансляцией звука радиоинженеры справились довольно быстро. Передача изображений, особенно движущихся, требовала значительно большей работы.

Что бы передать по единственному каналу связи картинку, ее надо разбить на отдельные точки.

И информацию о цвете и яркости каждой точки передавать последовательно, построчно...

Принцип последовательной передачи изображения реализован в двух приборах – передающей и принимающей телевизионных «трубках»...Электронный луч (видеосигнал). Передача цветной картинка.С развитием микроэлектроники стало возможным разместить на твердом кристалле полупроводниковой пластины большое количество микроскопических электронных элементов...Теперь в бытовых и недорогих профессиональных видеокамерах в качестве принимающего элемента применяются ПЗС – прибор с зарядной связью...Телевизионные стандарты: Pal, Secam.

Итоговое занятие по теме №1 - 2 часа практики.

Самостоятельная работа – 1 час (индивидуальная работа под руководством педагога). Каждый ученик заранее получает задание на самостоятельную работу – подготовку информационных сообщений докладов.

Рефлексия по итогам работы – 1 час (диспут). На основании сравнения оценок выполнения практической работы анализ и оценка собственной. Групповое и индивидуальное консультирование.

Тема №2: «Программа «Sony Vegas Pro»и работа в ней» – 8 часов.

Sony Vegas Pro – программа-редактор – 4 часа теории.

Обладая небольшими базовыми знаниями, каждый сможет снимать хороший видеоматериал, а затем создавать из него увлекательный и информативный фильм.

Первый шаг – это съемка видеоматериала, начинающаяся с приблизительного сценария или плана съемки. Даже на этой стадии нельзя забывать о стадии редактирования, на которой понадобится достаточный набор сюжетов.

Редактирование фильма предполагает умелое упорядочивание всех фрагментов видеоматериала в некоторое гармоничное целое. Возникает необходимость выбрать приемы, переходы и эффекты, лучше всего соответствующие вашей цели.

Важной частью редактирования является создание звуковой дорожки. Правильный звук – диалог, музыка, комментарий или эффект – может взаимодействовать с видеорядом, создавая целое, которое больше, чем просто сумма своих слагаемых.

Sony Vegas Pro содержит инструменты, необходимые для создания профессионально выглядящего домашнего видео. Все остальное за видеохудожником – за вами.

Монтаж видеофильма в Sony Vegas Pro – 4 часа практики.

Самостоятельная работа «Монтаж своего сюжета на компьютере и сохранение его в файле» – 1 час (индивидуально под руководством педагога). Отработать навыки монтажа видеосюжетов с использованием компьютера; Закрепить полученные знания на практике.

2.2.2 Практическая работа «Создание, с помощью компьютера, своего видеофильма и запись его на другие носители информации» – 3 часа (индивидуально под руководством педагога). Закрепить полученные знания, и отработать полученные навыки на практике.

Тема №3: «Производство цифрового видеофильма» – 12 часов.

Основы видеосъемки – 4 часа теории + 8 часов практики.

Введение в основы производства видеосъемки (лекция с использованием фрагментов компьютерной программы, наглядных пособий и демонстрационного материала). Элементарные основы видеосъемки. Особенности и назначение видов планов видеосъемки. Взаимосвязь элементов видеосъемки. Последовательность набора видеоряда.

Правила компоновки кадра (урок-беседа с использованием фрагментов компьютерной программы, наглядных пособий и демонстрационного материала). Как построить кадр. Что такое композиция? «Правило двух третей». Как нельзя снимать человека в кадре. Положение головы человека в кадре.

Движение как основа экранной выразительности (урок-беседа с использованием фрагментов компьютерной программы, наглядных пособий и демонстрационного материала). Как привести в движение экранное изображение? Виды внутри кадрового движения. Понятия:

«трансфокация», «панорамирование», «тревеллинг».

Звук при видеосъемке (урок-беседа с использованием фрагментов компьютерной программы, наглядных пособий и демонстрационного материала). Как обеспечить хорошее качество звука при видеосъемке. Виды микрофонов. Правила работы с микрофонами и наушниками. Понятия:

«синхрон», «интершум».

Виды планов (урок-беседа с использованием фрагментов компьютерной программы, наглядных пособий и демонстрационного материала). Семь видов планов: дальний, общий, средний, крупный, очень крупный, «точка зрения», «через плечо».

Выбор объекта съемки (урок-беседа с использованием фрагментов компьютерной программы, наглядных пособий и демонстрационного материала). Расположение главного объекта не в центре поля

зрения объектива. Расположение в кадре несколько контрастных объектов на разных расстояниях. «Баланс белого» для условий естественного, вне помещения освещения; и искусственного освещения. Выбор масштаба съёмки. Эффекты. Исчезновение и появление изображения, постепенное выравнивание нового изображения.

Особенности видеосъёмки (урок-беседа с использованием фрагментов компьютерной программы, наглядных пособий и демонстрационного материала). Особенности и техника съёмки: на открытом воздухе, при искусственном освещении. Два основных этапа съёмки:

Подготовка к съёмке – выбор и подготовка камеры (зависит преимущественно от целей, задач и условий съёмки). Нахождение точки съёмки, выбор (установка) съёмочного освещения. Фокусировка объектива, определение и установка параметров съёмки. Выбор момента съёмки.

Собственно съёмка в течение определенного времени. Особенности съёмки на открытом воздухе. Полное и точное использование естественного освещения. Применение светофильтров. Глубинное построение кадра. Осветительные приборы общего (рассеянного) и направленного света. Угол рассеяния.

3.1.9. Практическая работа «Основы видеосъёмки» - 8 часов (групповая и индивидуальная самостоятельная работа под руководством педагога)

Подготовка к съёмке и собственно съёмка объектов в различных условиях.

Навыки выбора объекта съёмки, построение изображения в кадре; расположение объектов, входящих в кадр. Практика съёмки с рук (плавная без рывков съёмка) и со штативом. Съёмка при недостаточной освещённости, против света, в тени, для высвечивания отдельных затемнённых деталей. Навыки правильного выбора расстояния до объектива.

Практика выбора точки съёмки, пространственного построения, выбора ракурса. Навыки определения и установки фокусного расстояния, условий, характера съёмки, с учётом

глубины резкости. Съёмка в лесу, открытой местности, в городе

Тема №4: «Оператор видеосъёмки» – 4 часа.

Мастерство оператора – 2 часа теория + 2 часа практика.

Критерии оценки работы оператора – теория (групповое, индивидуальное консультирование).

Видеосъёмка в различных положениях. Видеосъёмка различной тематики: спектакль, музыкальное шоу, танцы и т.д. Использование различных аксессуаров Съёмка своего сюжета. Съёмочная группа. Анализ результатов съёмки: режиссером, оператором, зрителем

Первые шаги в монтаже видеофильма – теоретические занятия (групповое, индивидуальное консультирование). Видеофонограмма (общее понятие). Определение формата видеофонограммы. Видеофонограммы получение на видеомагнитофонах с одним и тем же форматом обеспечивают взаимозаменяемостью, идентичность. Применение наклонно-строчного способа записи телевизионного сигнала, их структурные схемы. Цель монтажа.

Итоговое занятие по теме №4 - 2 часа практика.

Семинар – 1 час (работа с материалом экспертных лекций, дополнительным источником информации по обсуждаемым проблемам). Перечислить основные технические средства видеосъемки. Их назначение и применение. Проанализировать свои познания и оценить их. Вспомнить с какими трудностями столкнулись при выполнении практических заданий.

Деловая игра - 1 час практическое занятие (групповое и индивидуальное консультирование). В подготовке и проведении занятия принимают участие все обучающиеся. Каждый ученик заранее получает задание на самостоятельную работу. На занятии он ее демонстрирует и защищает. Самостоятельно проанализировав выполнение работы, оценивает ее.

Тема №5: «Проектная и творческая деятельность» – 6 часов

Проектная деятельность – 6 часов практическая работа.

Разработка и реализация школьных проектов «Видеоархив школы», «Фотоархив школы». Разработка документации, презентация, организация и реализация проектов. Работать в команде по разработке, защите и реализации различных проектов.

Участие в проектах, программах, конкурсах медиапроектов и т.п. Изучение документации, подача заявок, презентация, участие.

5.2.2. Творческая деятельность – 4 часа практическая работа (групповое и индивидуальное консультирование). Разработка, подготовка и проведение культурно-массовых и других мероприятий в школе. (Одной из задач, которая поставлена перед педагогом-руководителем – является погружение учащихся в культуру общения. В ходе решения этой задачи должна возникнуть потребность у учащихся в организации собственных культурных мероприятий).

№ п/п	Наименование разделов и тем	Всего, ч.	Из них	
			Теоретическое обучение, ч.	Лабораторные и практические работы, ч.
1	Цифровая видеотехника и видеозапись	4	2	2
2	Программа «Sony Vegas Pro» и работа в ней	8	4	4
3	Производство цифрового видеофильма	12	4	8
4	Оператор видеосъемки	4	2	2
5	Проектная и творческая деятельность	6	---	6
	Итого:	34	12	22

### 3. Планируемые результаты освоения программы:

#### Предметные результаты:

знать способы фото- и видеосъемки и монтажа сюжетов:

уметь вести фото- и видеосъемку (правильно выбирать точку съемки, строить композицию кадра, правильно использовать освещение, правильно использовать возможности съемочной техники)

уметь монтировать видеофильмы (производить захват видеофайлов, импортировать заготовки видеофильма, редактировать и группировать клипы, создавать титры, переходы, экспортировать видеофайлы)

#### Личностные результаты:

оценивать ситуации и поступки (ценностные установки, нравственная ориентация)

объяснять смысл своих оценок, мотивов, целей (личностная саморефлексия, способность к саморазвитию, мотивация к познанию, учёбе).

самоопределяться в жизненных ценностях (на словах) и поступать в соответствии с ними, отвечая за свои поступки (личностная позиция, российская и гражданская идентичность)

#### Метапредметные результаты

##### Коммуникативные УУД:

оформлять свою позицию и доносить её до других, владея приёмами монологической и диалогической речи.

понимать другие позиции (взгляды, интересы)

договариваться с людьми, согласуя с ними свои интересы и взгляды, для того чтобы сделать что-то сообща.

##### Познавательные УУД:

добывать новые знания (информацию) из различных источников и разными способами

перерабатывать информацию для получения необходимого результата  
 преобразовывать информацию из одной формы в другую  
 определять и формулировать цель деятельности  
 составлять план по решению проблемы (задачи) и осуществлять действия по его реализации  
 соотносить результат своей деятельности с целью и оценить его

Регулятивные УУД:

определять и формулировать цель деятельности;  
 составлять план действий по решению проблемы (задачи);  
 осуществлять действия по реализации плана;  
 соотносить результат своей деятельности с целью и оценивать его.

Личностные УУД	Регулятивные УУД	Познавательные УУД	Коммуникативные УУД
Самоопределение. Смыслообразование. Саморазвитие морального сознания и ориентировки учащихся в сфере нравственно-этических отношений.	Способность личности к целеполаганию и построению жизненных планов во временной перспективе. Развитие регуляции учебной деятельности. Саморегуляция эмоциональных и функциональных состояний	Навыки исследовательской деятельности. Навыки понимания текстов (грамотность чтения).	Коммуникация как взаимодействие. Коммуникация как кооперация.

#### 4. Тематическое планирование

№ п/п	Наименование разделов и тем	Всего часов	Из них		Дата проведения занятия	Виды деятельности	ЭОР	Реализация воспитательного потенциала «Школьный урок»
			Теоретическое обучение, ч.	Практические работы, ч.				
1	Цифровая видеотехника и видеозапись	4	2	2				
1.1	Цифровая видеотехника	1	1			Распознавать виды цифровой техники для записи видео и звука	interneturok.ru/lesson/informatika/9-klass...video...	210 лет со дня Бородинского сражения
1.2	Цифровая видеозапись	1	1					
1.3	Подготовка информационных сообщений докладов	1		1				
1.4	Рефлексия по итогам работы	1		1				
2	Программа «Sony Vegas Pro» и работа в ней	8	4	4				
2.1	Основные возможности редактора «Sony Vegas Pro»	1	1			Настройка интерфейса, добавление файлов, обрезка, вставка. Создание анимации, вставка футажей, текста. Применение генератора файлов для создания спецэффектов.	https://www.youtube.com/watch?v=zGOe3mLKpk&list=PL_WMH_uy0SLZPdcBfl_BcRJW5vGwH-RV	Между народный день музыки
2.2	Подборка материалов	1	1					
2.3	Упорядочивание всех фрагментов видеоматериала	1	1					
2.4	Создание звуковой дорожки	1	1					
2.5	Монтаж своего сюжета на компьютере и сохранение его в файле	1		1				
2.6	Создание, с помощью компьютера, своего видеофильма	1		1				
2.7	Настройка видеоряда	1		1				
2.8	Постобработка с окончательной визуализацией	1		1				День народного единства

3	Производство цифрового видеофильма	12	4	8				
3.1	Введение в основы производства видеосъемки	1	1			Съемка видео, озвучка, съемка на природе, в помещении, использование освещения	<a href="https://www.youtube.com/watch?v=qlr7MYI7q2o">https://www.youtube.com/watch?v=qlr7MYI7q2o</a> <a href="https://www.youtube.com/watch?v=GAoL7UE8n5M">https://www.youtube.com/watch?v=GAoL7UE8n5M</a>	
3.2	Правила компоновки кадра	1	1					
3.3	Звук при видеосъемке	1	1					
3.4	Виды планов, особенности видеосъемки	1	1					Международный день художника
3.5	Подготовка к съемке и собственно съемка объектов в различных условиях	1		1				
3.6	Практика съёмки с рук (плавная без рывков съёмка) и со штативом	1		1				
3.7	Практика выбора точки съёмки, пространственного построения, выбора ракурса	1		1				
3.8	Съёмка в лесу, открытой местности, в город	1		1				День российской науки
3.9	Навыки определения и установки фокусного расстояния	1		1				
3.10	Съёмка при недостаточной освещенности, против света, в тени, для высвечивания отдельных затемнённых деталей	1		1				
3.11	Расположение объектов, входящих в кадр	1		1		Съемка видео, озвучка, съемка на природе, в помещении, использование освещения		
3.12	Съемка заданных объектов	1		1				
4	Оператор видеосъёмки	4	2	2				
4.1	Критерии оценки работы оператора	1	1			Практическая деятельность при монтаже видеофильма,	<a href="https://www.youtube.com/watch?v=qlr7MYI7q2o">https://www.youtube.com/watch?v=qlr7MYI7q2o</a> <a href="https://isaevworkshop.com/free_course/78/3">https://isaevworkshop.com/free_course/78/3</a>	Всемирный день Земли
4.2	Первые шаги в монтаже видеофильма	1	1					



4.3	Выполнение заданий по проведению съемки	1		1		применение возможностей видеоредактора Sony Vegas Pro		
4.4	Демонстрация и защита самостоятельной работы	1		1				
5	Проектная и творческая деятельность	6	0	6				
5.1	Разработка и реализация школьных проектов			1		Выполнение индивидуального проекта	<a href="https://www.youtube.com/watch?v=qlr7MYI7q2o">https://www.youtube.com/watch?v=qlr7MYI7q2o</a> <a href="https://www.youtube.com/watch?v=zGOoe3mLKpk&amp;list=PL_WMH__uy0SLZPdcBfl_BcRJW5vGwH-RV">https://www.youtube.com/watch?v=zGOoe3mLKpk&amp;list=PL_WMH__uy0SLZPdcBfl_BcRJW5vGwH-RV</a>	
5.2	Разработка документации, презентации			1				День Победы
5.3	Организация и реализация проектов			1				
5.4	Участие в проектах различных уровней			3				
	Итого:	34	12	22				

## 2.1.34. РОССИЯ – МОИ ГОРИЗОНТЫ

Содержание курса по профориентации

Тема 1. Вводный урок «Моя Россия – мои горизонты» (обзор отраслей экономического развития РФ – счастье в труде) (1 час)

Россия – страна безграничных возможностей и профессионального развития. Культура труда, связь выбора профессии с персональным счастьем и экономикой страны. Познавательные цифры и факты об отраслях экономического развития, профессиональных навыков и качеств, востребованных в будущем. Формирование представлений о развитии и достижениях страны в следующих сферах: медицина и здоровье; архитектура и строительство; информационные технологии; промышленность и добыча полезных ископаемых; сельское хозяйство; транспорт и логистика; наука и образование; безопасность; креативные технологии; сервис и торговля; предпринимательство и финансы.

Тема 2. Тематический профориентационный урок «Открой своё будущее» (введение в профориентацию) (1 час)

В 6 классе: тематическое содержание занятия построено на обсуждении и осознании трех базовых компонентов, которые необходимо учитывать при выборе:

- «ХОЧУ» – ваши интересы;
- «МОГУ» – ваши способности;
- «БУДУ» – востребованность обучающегося на рынке труда в будущем.

Информирование обучающихся о профессиях с постепенным расширением представлений о мире профессионального труда в целом: формирование системного представления о мире профессий и значимости трудовой деятельности, например, как различные качества или навыки могут по-разному реализовываться в разных профессиональных направлениях. Помощь в выборе увлечения, в котором обучающийся может реализовать свои интересы, развивать возможности и помогать окружающим. Поиск дополнительных занятий и увлечений.

В 7 классе: тематическое содержание занятия предполагает знакомство с различными профессиональными средами и профессиями через проектную деятельность. Информирование обучающихся о разнообразии сред и современных профессий: формирование представлений о взаимосвязи деятельности различных специалистов при достижении общего результата, решение проектных заданий с профориентационным компонентом, работа в школьных проектных командах для поиска и презентации проектных решений. Обучающимся предстоит предложить проектные решения по тематическим направлениям виртуального города профессий «Профиград»: выбрать проблему для решения, сформировать проектную задачу, сформировать команду профессионалов из разных профессий, предложить и презентовать решение.

В 8 классе: занятие знакомит обучающихся с разнообразием направлений профессионального развития, возможностями прогнозирования результатов профессионального самоопределения. На занятии раскрываются существующие профессиональные направления, варианты получения профессионального образования (уровни образования). Актуализация процессов профессионального самоопределения. Информирование школьников о видах профессионального образования (высшее образование / среднее профессиональное

образование). Помощь школьникам в соотнесении личных качеств и интересов с направлениями профессиональной деятельности.

В 9 классе: формирование представлений о преимуществах обучения как в организациях высшего образования (ВО, вузы), так и в организациях среднего профессионального образования (СПО). Актуализация представлений о возможных профессиональных направлениях для учащихся. Повышение познавательного интереса к философии выбора и построению своей персональной карьерной траектории развития. В 10 классе: в ходе занятия обучающиеся получают информацию по следующим направлениям профессиональной деятельности:

- естественно-научное направление;
- инженерно-техническое направление;
- информационно-технологическое направление;
- оборонно-спортивное направление;
- производственно-технологическое направление;
- социально-гуманитарное направление;
- финансово-экономическое направление;
- творческое направление.

Информирование обучающихся об особенностях рынка труда. «Проигрывание» вариантов выбора (альтернатив) профессии. Формирование представления о компетентностном профиле специалистов из разных направлений. Знакомство с инструментами и мероприятиями профессионального выбора.

В 11 классе: занятие направлено помочь выпускникам взглянуть на различные жизненные сценарии и профессиональные пути, которые ждут их после окончания школы. Через призму разнообразия вариантов развития событий будет раскрыта и тема разнообразия выбора профессий в различных профессиональных направлениях. Формирование представления о выборе, развитии и возможных изменениях в построении персонального карьерного пути. Формирование позитивного отношения и вовлеченности обучающихся в вопросы самоопределения. Овладение приемами построения карьерных траекторий развития. Актуализация знаний по выбору образовательной организации: организации высшего образования (ВО, вузы) или организации среднего профессионального образования (СПО) как первого шага формирования персонального карьерного пути.

Тема 3. Профориентационная диагностика № 1 «Мой профиль» и разбор результатов (1 час)  
Для обучающихся, не принимающих участие в проекте «Билет в будущее», доступна профориентационная диагностика № 1 «Мой профиль».

Профориентационная диагностика обучающихся на интернет-платформе [profmin.bvbinfo.ru](http://profmin.bvbinfo.ru) (для незарегистрированных участников) позволяет определить требуемый объем профориентационной помощи и сформировать дальнейшую индивидуальную траекторию участия в программе профориентационной работы. Методика «Мой профиль» – диагностика интересов, которая позволяет рекомендовать профиль обучения и направления развития.

Методика предусматривает 3 версии: для 6-7, 8-9 и 10-11 классов. Тест реализуется в форме кейсов, время прохождения – около 15 минут. По итогам диагностики рекомендуется проведение консультации по полученным результатам (в индивидуальном или групповом формате).

Тема 3. Профориентационная диагностика № 1 «Мои профсреды» и разбор результатов (1 час)  
Для обучающихся-участников проекта «Билет в будущее» доступна профориентационная диагностика № 1 «Мои профсреды» (обязательна для проведения). Профориентационная диагностика обучающихся на интернет-платформе <https://bvbinfo.ru/> (для зарегистрированных участников проекта) позволяет определить требуемый объем профориентационной помощи и сформировать 7 дальнейшую индивидуальную траекторию участия в программе профориентационной работы.

Методика «Мои профсреды» – онлайн-диагностика профессиональных склонностей и направленности обучающихся. В результатах обучающийся получает рекомендации по построению трека внутри проекта «Билет в будущее» («Профессиональных сред»). Методика предусматривает 3 версии – для 6-7, 8-9 и 10-11 классов. Методика реализуется в форме кейсов, время прохождения – около 15 минут. По итогам диагностики рекомендуется проведение консультации по полученным результатам (в индивидуальном или групповом формате). Возможно проведение консультации с помощью видеозаписи готовой консультации (доступной участникам проекта «Билет в будущее» на интернет-платформе <https://bvbinfo.ru/>).

Тема 4. Профориентационное занятие «Система образования России» (дополнительное образование, уровни профессионального образования, стратегии поступления) (1 час)

В 6-7 классе: обучающиеся знакомятся с системой общего образования РФ и понятием «дополнительное образование для школьников», обсуждают значение и возможности, которые дает образование каждому человеку, учатся подбирать дополнительное образование для решения разных задач, в том числе для подготовки к будущему профессиональному выбору.

В 8-9 классе: обучающиеся знакомятся с понятием «профессиональное образование» и его уровнями, учатся соотносить профессии и уровень образования, который требуется для их освоения, узнают об условиях поступления, длительности обучения, результатах образования в учреждениях среднего и высшего профессионального образования.

В 10-11 классе: обучающиеся знакомятся с основными этапами подбора профессионального образования, узнают, что такое специальность и профиль обучения, учатся читать коды специальностей, обсуждают основные ошибки, которые делают школьники при подборе профессионального образования.

Тема 5. Профориентационное занятие «Пробую профессию в сфере науки и образования» (моделирующая онлайн-проба на платформе проекта «Билет в будущее» по профессии учителя, приуроченная к Году педагога и наставника) (1 час)

Профессиональная проба как средство актуализации профессионального самоопределения обучающихся. Знакомство с ключевыми отраслевыми направлениями экономики Российской Федерации и решение онлайн-проб (моделирующая профессиональная проба) как практико-

ориентированных задач с помощью цифровых интерактивных технологий (приложений-симуляторов на платформе проекта «Билет в будущее»: <https://bvbinfo.ru/>). Формирование представлений о компетенциях и особенностях профессий, необходимых для осуществления конкретной профессиональной деятельности. Профессиональная проба по профессии учителя, приуроченная к Году педагога и наставника, в рамках которой обучающимся необходимо пройти последовательность этапов:

- Знакомство с профессией и профессиональной областью.
- Постановка задачи и подготовительно-обучающий этап.
- Практическое выполнение задания.
- Завершающий этап (закрепление полученных знаний, получение цифрового артефакта).

Тема 6. Профориентационное занятие «Россия в деле» (часть 1) (на выбор: импортозамещение, авиастроение, судовождение, судостроение, лесная промышленность) (1 час)

Для обучающихся, не принимающих участие в проекте «Билет в будущее», рекомендуется Профориентационное занятие «Россия в деле» (часть 1).

Просвещение обучающихся и формирование познавательного интереса к выбору профессий в современной экономике нашей страны. Демонстрация перечня технологических ниш, в котором российские научно-технические достижения активно внедряются в технологические отрасли реального сектора экономики, и со временем результат этой работы займет достойное место не только на российском, но и мировом рынке, формируя устойчивый тренд: российские технологии – это качество – безопасность – эффективность. В рамках занятия предложены следующие отрасли и тематики на выбор: импортозамещение, авиастроение, судовождение, судостроение, лесная промышленность.

Тема 6. Профориентационная диагностика № 2 «Мои ориентиры» и разбор результатов (1 час)  
Для обучающихся-участников проекта «Билет в будущее» доступна профориентационная диагностика № 2 «Мои ориентиры» (обязательна для проведения).

Профориентационная диагностика обучающихся на интернет-платформе <https://bvbinfo.ru/> (для зарегистрированных участников проекта) позволяет определить требуемый объем профориентационной помощи и сформировать дальнейшую индивидуальную траекторию участия в программе профориентационной работы.

Методика «Мои ориентиры» – онлайн-диагностика особенностей построения образовательно-профессиональной траектории. В 8-11 классах методика направлена на оценку ценностных ориентиров в сфере самоопределения обучающихся и уровня готовности к профессиональному самоопределению. Версия 6-7 классов включает только диагностику готовности к профессиональному самоопределению и не включает диагностику ценностных ориентиров. По итогам диагностики рекомендуется проведение консультации по полученным результатам (в индивидуальном или групповом формате). Возможно проведение консультации с помощью видеозаписи готовой консультации (доступной участникам проекта «Билет в будущее» на интернет-платформе <https://bvbinfo.ru/>).

Тема 7. Профориентационное занятие «Россия промышленная: узнаю достижения страны в сфере промышленности и производства» (тяжелая промышленность, добыча и переработка сырья) (1 час)

Популяризация и просвещение обучающихся на основе знакомства с достижениями страны в сфере промышленности и производственных технологий. Знакомство на основе видеосюжетов и интервью с экспертами и специалистами в области промышленной и смежных технологий. Повышение информированности о достижениях и перспективах развития промышленности, направленное на решение важнейших задач развития общества и страны. Информирование о профессиях и современном рынке труда в области промышленности и смежных отраслей.

Тема 8. Профориентационное занятие «Пробую профессию в сфере промышленности» (моделирующая онлайн-проба на платформе проекта «Билет в будущее» по профессиям на выбор: металлург, специалист по аддитивным технологиям и др.) (1 час)

Профессиональная проба как средство актуализации профессионального самоопределения обучающихся. Знакомство с ключевыми отраслевыми направлениями экономики Российской Федерации и решение онлайн-проб (моделирующая профессиональная проба) как практико-ориентированных задач с помощью цифровых интерактивных технологий (приложений-симуляторов на платформе проекта «Билет в будущее»: <https://bvbinfo.ru/>). Формирование представлений о компетенциях и особенностях профессий, необходимых для осуществления конкретной профессиональной деятельности. Профессиональная проба по профессии в сфере промышленности, в рамках которой обучающимся необходимо пройти последовательность этапов: – Знакомство с профессией и профессиональной областью.

- Постановка задачи и подготовительно-обучающий этап.
- Практическое выполнение задания.
- Завершающий этап (закрепление полученных знаний, получение цифрового артефакта).

Тема 9. Профориентационное занятие «Россия цифровая: узнаю достижения страны в области цифровых технологий» (информационные технологии, искусственный интеллект, робототехника) (1 час)

Популяризация и просвещение обучающихся на основе знакомства с достижениями страны в сфере цифровых технологий. Знакомство на основе видеосюжетов и интервью с экспертами и специалистами в области сквозных цифровых технологий. Повышение информированности о достижениях и перспективах развития цифровизации, направленной на решение важнейших задач развития общества и страны. Информирование о профессиях и современном рынке труда в области цифровой экономики и смежных отраслей.

Тема 10. Профориентационное занятие «Пробую профессию в области цифровых технологий» (моделирующая онлайн-проба на платформе проекта «Билет в будущее» по профессиям на выбор: программист, робототехник и др.) (1 час)

Профессиональная проба как средство актуализации профессионального самоопределения обучающихся. Знакомство с ключевыми отраслевыми направлениями экономики Российской

Федерации и решение онлайн-проб (моделирующая профессиональная проба) как практико-ориентированных задач с помощью цифровых интерактивных технологий (приложений-симуляторов на платформе проекта «Билет в будущее»: <https://bvbinfo.ru/>). Формирование представлений о компетенциях и особенностях профессий, необходимых для осуществления конкретной профессиональной деятельности. Профессиональная проба по профессии в сфере цифровых технологий, в рамках которой обучающимся необходимо пройти последовательность этапов:

- Знакомство с профессией и профессиональной областью.
- Постановка задачи и подготовительно-обучающий этап.
- Практическое выполнение задания. – Завершающий этап (закрепление полученных знаний, получение цифрового артефакта).

Тема 11. Профориентационное занятие «Россия в деле» (часть 2) (на выбор: медицина, реабилитация, генетика) (1 час)

Для обучающихся, не принимающих участие в проекте «Билет в будущее», рекомендуется Профориентационное занятие «Россия в деле» (часть 2, 1 час)

Просвещение обучающихся и формирование познавательного интереса к выбору профессий в современной экономике нашей страны. Демонстрация перечня технологических ниш, в котором российские научно-технические достижения активно внедряются в технологические отрасли реального сектора экономики и со временем результат этой работы займет достойное место не только на российском, но и мировом рынке, формируя устойчивый тренд: российские технологии – это качество – безопасность – эффективность. В рамках занятия предложены следующие отрасли и тематики на выбор: медицина, реабилитация, генетика.

Тема 11. Профориентационная диагностика № 3 «Мои таланты» и разбор результатов (1 час)

Для обучающихся-участников проекта «Билет в будущее» доступна профориентационная диагностика № 3 «Мои таланты» (обязательна для проведения).

Комплексная методика «Мои таланты» определяет профессиональные интересы и сильные стороны обучающихся с подсвечиванием «зон потенциала» (талантов), рекомендуемых отраслей и профессий. Методика предусматривает версии для 6-7, 8-9 классов, в силу особенностей образовательных возможностей для данной нозологии. Рекомендуем проходить диагностику в сопровождении учителя, родителя, тьютора для предотвращения случаев, когда у ученика возникают сложности с платформой, непонимание слов, интерпретации результатов. Также рекомендуется видео-сопровождение для знакомства с результатами и рекомендациями для пользователя.

Для обучающихся – участников проекта «Билет в будущее» доступно дополнительное тестирование по методикам «Мои возможности» и «Мои способности» (проводится по желанию обучающихся). Дополнительное тестирование увеличивает точность и полноту рекомендаций. Тестирование проводится в рамках дополнительных занятий или в домашних условиях. Для тестирования рекомендуется использовать стационарные компьютеры или

ноутбуки, в случае отсутствия такой возможности допускается использование мобильных устройств.

Тема 12. Профориентационное занятие «Россия инженерная: узнаю достижения страны в области инженерного дела» (машиностроение, транспорт, строительство) (1 час)

Популяризация и просвещение обучающихся на основе знакомства с достижениями страны в сфере инженерного дела. Знакомство на основе видеосюжетов и интервью с экспертами и специалистами в области инженерной и инжиниринговой деятельности. Повышение информированности о достижениях и перспективах развития инженерного дела, направленного на решение важнейших задач развития общества и страны. Информирование о профессиях и современном рынке труда в области инженерной деятельности и смежных отраслей.

Тема 13. Профориентационное занятие «Пробую профессию в инженерной сфере» (моделирующая онлайн-проба на платформе проекта «Билет в будущее» по профессиям на выбор: инженер-конструктор, электромонтер и др.) (1 час)

Профессиональная проба как средство актуализации профессионального самоопределения обучающихся. Знакомство с ключевыми отраслевыми направлениями экономики Российской Федерации и решение онлайн-проб (моделирующая профессиональная проба) как практико-ориентированных задач с помощью цифровых интерактивных технологий (приложений-симуляторов на платформе проекта «Билет в будущее»: <https://bvbinfo.ru/>). Формирование представлений о компетенциях и особенностях профессий, необходимых для осуществления конкретной профессиональной деятельности. 28 Профессиональная проба по профессии в сфере инженерного дела (инженерии), в рамках которой обучающимся необходимо пройти последовательность этапов:

- Знакомство с профессией и профессиональной областью.
- Постановка задачи и подготовительно-обучающий этап.
- Практическое выполнение задания.
- Завершающий этап (закрепление полученных знаний, получение цифрового артефакта).

Тема 14. Профориентационное занятие «Государственное управление и общественная безопасность» (федеральная государственная, военная и правоохранительная службы, особенности работы и профессии в этих службах) (1 час)

В 6-7 классе: обучающиеся знакомятся с основными функциями государства и государственными органами, которые ответственны за реализацию этих функций; знакомятся с понятием «военнослужащий», видами войск РФ и примерами профессий, имеющих отношение к военному делу; узнают о возможностях и ограничениях работы в госструктурах, в частности, об особенностях военной службы: наличие рисков для жизни и здоровья, льгот при поступлении в учебные заведения, возможностей предоставления служебного жилья и др.

В 8-9 классе: обучающиеся актуализируют знания об основных функциях и обязанностях государства в отношении своих граждан, а также о государственных органах, которые



ответственны за реализацию этих функций; знакомятся с понятием «правоохранительные органы» и с основными профессиями в сфере, соотнося различные ведомства с занятыми в них сотрудниками; актуализируют знания о возможностях и ограничениях работы в госструктурах, в частности, об особенностях работы в правоохранительных органах.

В 10-11 классе: обучающиеся актуализируют знания об основных функциях и обязанностях государства в отношении своих граждан, а также о государственных органах, которые ответственны за реализацию этих функций; обучающиеся узнают об основных рабочих задачах гражданских государственных служащих в различных органах государственного управления, узнают о релевантном образовании для управленческих позиций в госструктурах и особенностях трудоустройства в органы государственного управления; актуализируют знания о возможностях и ограничениях работы в государственных структурах.

Тема 15. Профориентационное занятие «Пробую профессию в сфере управления и безопасности» (моделирующая онлайн-проба на платформе проекта «Билет в будущее» по профессиям на выбор: специалист по кибербезопасности, юрист и др.) (1 час)

Профессиональная проба как средство актуализации профессионального самоопределения обучающихся. Знакомство с ключевыми отраслевыми направлениями экономики Российской Федерации и решение онлайн-проб (моделирующая профессиональная проба) как практико-ориентированных задач с помощью цифровых интерактивных технологий (приложений-симуляторов на платформе проекта «Билет в будущее»: <https://bvbinfo.ru/>). Формирование представлений о компетенциях и особенностях профессий, необходимых для осуществления конкретной профессиональной деятельности. Профессиональная проба по профессии в сфере управления и безопасности, в рамках которой обучающимся необходимо пройти последовательность этапов:

- Знакомство с профессией и профессиональной областью.
- Постановка задачи и подготовительно-обучающий этап.
- Практическое выполнение задания.
- Завершающий этап (закрепление полученных знаний, получение цифрового артефакта).

Тема 16. Профориентационное занятие-рефлексия «Моё будущее – моя страна» (1 час)

Разбор и обсуждение полученного опыта в рамках серии профориентационных занятий. Постановка образовательных и карьерных целей. Формирование планов образовательных шагов и формулирование карьерной траектории развития. Развитие проектного мышления, рефлексивного сознания обучающихся, осмысление значимости собственных усилий для достижения успеха, совершенствование субъектной позиции, развитие социально-психологических качеств личности.

Тема 17. Профориентационное занятие «Россия плодородная: узнаю о достижениях агропромышленного комплекса страны» (агропромышленный комплекс) (1 час)

Популяризация и просвещение обучающихся на основе знакомства с достижениями страны в сфере агропромышленного комплекса (АПК) и сельского хозяйства. Знакомство на основе видеосюжетов и интервью с экспертами и специалистами в области сельского хозяйства и смежных технологий. Повышение информированности о достижениях и перспективах развития АПК, направленного на решение важнейших задач развития общества и страны. Информирование о профессиях и современном рынке труда в области экономики сельского хозяйства и смежных отраслей.

Тема 18. Профориентационное занятие «Пробую профессию в аграрной сфере» (моделирующая онлайн-проба на платформе проекта «Билет в будущее» по профессиям на выбор: агроном, зоотехник и др.) (1 час)

Профессиональная проба как средство актуализации профессионального самоопределения обучающихся. Знакомство с ключевыми отраслевыми направлениями экономики Российской Федерации и решение онлайн-проб (моделирующая профессиональная проба) как практико-ориентированных задач с помощью цифровых интерактивных технологий (приложений-симуляторов на платформе проекта «Билет в будущее»: <https://bvbinfo.ru/>). Формирование представлений о компетенциях и особенностях профессий, необходимых для осуществления конкретной профессиональной деятельности.

Профессиональная проба по профессии в аграрной сфере, в рамках которой обучающимся необходимо пройти последовательность этапов:

- Знакомство с профессией и профессиональной областью.
- Постановка задачи и подготовительно-обучающий этап.
- Практическое выполнение задания.
- Завершающий этап (закрепление полученных знаний, получение цифрового артефакта).

Тема 19. Профориентационное занятие «Россия здоровая: узнаю достижения страны в области медицины и здравоохранения» (сфера здравоохранения, фармацевтика и биотехнологии) (1 час)

Популяризация и просвещение обучающихся на основе знакомства с достижениями страны в сфере медицины и здравоохранения. Знакомство на основе видеосюжетов и интервью с экспертами и специалистами в области современной медицины и смежных технологий. Повышение информированности о достижениях и перспективах развития здравоохранения, направленного на решение важнейших задач развития общества и страны. Информирование о профессиях и современном рынке труда в области медицины и смежных отраслей.

Тема 20. Профориентационное занятие «Пробую профессию в области медицины» (моделирующая онлайн-проба на платформе проекта «Билет в будущее» по профессиям на выбор: врач телемедицины, биотехнолог и др.) (1 час)

Профессиональная проба как средство актуализации профессионального самоопределения обучающихся. Знакомство с ключевыми отраслевыми направлениями экономики Российской Федерации и решение онлайн-проб (моделирующая профессиональная проба) как практико-

ориентированных задач с помощью цифровых интерактивных технологий (приложений-симуляторов на платформе проекта «Билет в будущее»: <https://bvbinfo.ru/>). Формирование представлений о компетенциях и особенностях профессий, необходимых для осуществления конкретной профессиональной деятельности. Профессиональная проба по профессии в сфере медицины, в рамках которой обучающимся необходимо пройти последовательность этапов:

- Знакомство с профессией и профессиональной областью.
- Постановка задачи и подготовительно-обучающий этап.
- Практическое выполнение задания.
- Завершающий этап (закрепление полученных знаний, получение цифрового артефакта).

Тема 21. Профориентационное занятие «Россия добрая: узнаю о профессиях на благо общества» (сфера социального развития, туризма и гостеприимства) (1 час)

Популяризация и просвещение обучающихся на основе знакомства с достижениями страны в сфере социального развития, туризма и гостеприимства. Знакомство на основе видеосюжетов и интервью с экспертами и специалистами в области социально-экономического развития. Повышение информированности о достижениях и перспективах развития социальной сферы, направленной на решение важнейших задач развития общества и страны. Информирование о профессиях и современном рынке труда в области социальной сферы и смежных отраслей.

Тема 22. Профориентационное занятие «Пробую профессию на благо общества» (моделирующая онлайн-проба на платформе проекта «Билет в будущее» по профессиям на выбор: менеджер по туризму, организатор благотворительных мероприятий и др.) (1 час)

Профессиональная проба как средство актуализации профессионального самоопределения обучающихся. Знакомство с ключевыми отраслевыми направлениями экономики Российской Федерации и решение онлайн-проб (моделирующая профессиональная проба) как практико-ориентированных задач с помощью цифровых интерактивных технологий (приложений-симуляторов на платформе проекта «Билет в будущее»: <https://bvbinfo.ru/>). Формирование представлений о компетенциях и особенностях профессий, необходимых для осуществления конкретной профессиональной деятельности. Профессиональная проба в социальной сфере, в рамках которой обучающимся необходимо пройти последовательность этапов:

- Знакомство с профессией и профессиональной областью.
- Постановка задачи и подготовительно-обучающий этап.
- Практическое выполнение задания.
- Завершающий этап (закрепление полученных знаний, получение цифрового артефакта).

Тема 23. Профориентационное занятие «Россия креативная: узнаю творческие профессии» (сфера культуры и искусства) (1 час)

Популяризация и просвещение обучающихся на основе знакомства с достижениями страны в сфере культуры и искусства. Знакомство на основе видеосюжетов и интервью с экспертами и

специалистами в области креативной экономике и творческих индустрий. Повышение информированности о достижениях и перспективах развития креативного сектора экономики, направленных на решение важнейших задач развития общества и страны. Информирование о творческих профессиях, современном рынке труда в данной области и смежных отраслей.

Тема 24. Профорориентационное занятие «Пробую творческую профессию» (моделирующая онлайн-проба на платформе проекта «Билет в будущее» по профессиям на выбор: дизайнер, продюсер и др.) (1 час)

Профессиональная проба как средство актуализации профессионального самоопределения обучающихся. Знакомство с ключевыми отраслевыми направлениями экономики Российской Федерации и решение онлайн-проб (моделирующая профессиональная проба) как практико-ориентированных задач с помощью цифровых интерактивных технологий (приложений-симуляторов на платформе проекта «Билет в будущее»: <https://bvbinfo.ru/>). Формирование представлений о компетенциях и особенностях профессий, необходимых для осуществления конкретной профессиональной деятельности. Профессиональная проба по профессии в сфере творчества, в рамках которой обучающимся необходимо пройти последовательность этапов: – Знакомство с профессией и профессиональной областью.

- Постановка задачи и подготовительно-обучающий этап.
- Практическое выполнение задания.
- Завершающий этап (закрепление полученных знаний, получение цифрового артефакта).

Тема 25. Профорориентационное занятие «Один день в профессии» (часть 1) (учитель, актер, эколог) (1 час)

Формирование познавательного интереса у обучающихся к вопросам профессионального самоопределения на основе видеосюжетов с известными для молодежи медийными личностями – популярными блогерами, артистами, ведущими, которые решили воплотить свои детские мечты. В формате реалити-шоу на занятии рассматриваются следующие профессии (на выбор): учитель, актер, эколог.

Тема 26. Профорориентационное занятие «Один день в профессии» (часть 2) (пожарный, ветеринар, повар) (1 час)

Формирование познавательного интереса у обучающихся к вопросам профессионального самоопределения на основе видеосюжетов с известными для молодежи медийными личностями – популярными блогерами, артистами, ведущими, которые решили воплотить свои детские мечты. В формате реалити-шоу на занятии рассматриваются следующие профессии (на выбор): пожарный, ветеринар, повар.

Тема 27. Профорориентационный сериал проекта «Билет в будущее» (часть 1) (1 час)

Знакомство с профессиями из разных профессиональных отраслей через интервью с реальными представителями профессий – героями первого профорориентационного сериала для школьников.

Формирование познавательного интереса к вопросам профориентации на основе знакомства с личной историей труда и успеха героев сериала, мотивация и практическая значимость на основе жизненных историй. Каждая серия знакомит с представителями разных сфер: медицина, IT, медиа, бизнес, инженерное дело, различные производства, наука и искусство. В рамках занятия рекомендовано к просмотру и обсуждению 1-4 серии (на выбор), посвященные следующим профессиям:

1 серия: начальник конструкторского отдела компании «ОДК-Авиадвигатели», владелец семейной фермы «Российские альпаки», шеф-повар ресторана «Peshi».

2 серия: мастер-пожарный специализированной пожарно-спасательной части по тушению крупных пожаров, второй пилот авиакомпании «Аэрофлот – Российские авиалинии», полицейский-кинолог Отдельного батальона патрульно-постовой службы полиции на метрополитене.

3 серия: инженер-технолог отдела анализа эффективности и сборки автомобилей компании «Камаз», архитектор и руководитель «Архитектурного бюро Маликова», нейробиолог, начальник лаборатории нейронаук Курчатовского комплекса НБИКС-природоподобных технологий (НИЦ «Курчатовский институт»).

4 серия: мастер участка компании «ОДК-Авиадвигатели», скульптор, руководитель Курчатовского комплекса синхротронно-нейтринных исследований (НИЦ «Курчатовский институт»).

#### Тема 28. Профориентационный сериал проекта «Билет в будущее» (часть 2) (1 час)

Знакомство с профессиями из разных профессиональных отраслей через интервью с реальными представителями профессий – героями первого профориентационного сериала для школьников. Каждая серия знакомит обучающихся с личной историей труда и успеха, мотивирует и несет в себе практическую значимость. Каждая серия знакомит с представителями разных сфер: медицина, IT, медиа, бизнес, инженерное дело, различные производства, наука и искусство. В рамках занятия рекомендовано к просмотру и обсуждению 5-8 серии (на выбор), посвященные следующим профессиям:

5 серия: сварщик, методист в Музее оптики, врач ЛФК и спортивной медицины, реабилитолог.

6 серия: врач-педиатр Псковской областной инфекционной больницы, основательница концепт-стора «Палаты», основатель дома-музея «Этнодом».

7 серия: сыровар на семейном предприятии, оператор ЧПУ в компании «Лобаев Армс», учитель физики, замдиректора школы «Экотех +».

8 серия: краевед, технолог, начальник бюро окончательной сборки изделий машиностроительного завода «Тонар», травматолог-ортопед, клинический ординатор.

#### Тема 29. Профориентационное занятие «Пробую профессию в инженерной сфере» (моделирующая онлайн-проба на платформе проекта «Билет в будущее») (1 час)

Темы 29-33 – серия профориентационных занятий в формате марафона по профессиональным пробам: решение онлайн-проб (моделирующая профессиональная проба) как практико-

ориентированных задач с помощью цифровых интерактивных технологий (приложений-симуляторов на платформе проекта «Билет в будущее» <https://bvbinfo.ru/>), направленных на погружение обучающихся в практико-ориентированную среду и знакомство с решением профессиональных задач специалистов из различных профессиональных сред.

Профессиональная проба по профессии в сфере инженерного дела (инженерии), в рамках которой обучающимся необходимо пройти последовательность этапов:

- Знакомство с профессией и профессиональной областью.
- Постановка задачи и подготовительно-обучающий этап.
- Практическое выполнение задания.
- Завершающий этап (закрепление полученных знаний, получение цифрового артефакта).

Тема 30. Профориентационное занятие «Пробую профессию в цифровой сфере» (моделирующая онлайн-проба на платформе проекта «Билет в будущее») (1 час)

Погружение обучающихся в практико-ориентированную среду и знакомство с решением профессиональных задач специалистов из различных профессиональных сред.

Профессиональная проба по профессии в цифровой сфере, в рамках которой обучающимся необходимо пройти последовательность этапов:

- Знакомство с профессией и профессиональной областью.
- Постановка задачи и подготовительно-обучающий этап.
- Практическое выполнение задания.
- Завершающий этап (закрепление полученных знаний, получение цифрового артефакта).

Тема 31. Профориентационное занятие «Пробую профессию в сфере промышленности» (моделирующая онлайн-проба на платформе проекта «Билет в будущее») (1 час)

Профессиональная проба как средство актуализации профессионального самоопределения обучающихся. Знакомство с ключевыми отраслевыми направлениями экономики Российской Федерации и решение онлайн-проб (моделирующая профессиональная проба) как практико-ориентированных задач с помощью цифровых интерактивных технологий (приложений-симуляторов на платформе проекта «Билет в будущее»: <https://bvbinfo.ru/>). Формирование представлений о компетенциях и особенностях профессий, необходимых для осуществления конкретной профессиональной деятельности. Профессиональная проба по профессии в сфере промышленности, в рамках которой обучающимся необходимо пройти последовательность этапов:

- Знакомство с профессией и профессиональной областью.
- Постановка задачи и подготовительно-обучающий этап.
- Практическое выполнение задания.
- Завершающий этап (закрепление полученных знаний, получение цифрового артефакта).

Тема 32. Профориентационное занятие «Пробую профессию в сфере медицины» (моделирующая онлайн-проба на платформе проекта «Билет в будущее») (1 час)

Погружение обучающихся в практико-ориентированную среду и знакомство с решением профессиональных задач специалистов из различных профессиональных сред.

Профессиональная проба по профессии в сфере медицины, в рамках которой обучающимся необходимо пройти последовательность этапов:

- Знакомство с профессией и профессиональной областью.
- Постановка задачи и подготовительно-обучающий этап.
- Практическое выполнение задания.
- Завершающий этап (закрепление полученных знаний, получение цифрового артефакта).

Тема 33. Профориентационное занятие «Пробую профессию в креативной сфере» (моделирующая онлайн-проба на платформе проекта «Билет в будущее») (1 час)

Погружение обучающихся в практико-ориентированную среду и знакомство с решением профессиональных задач специалистов из различных профессиональных сред.

Профессиональная проба по профессии в креативной сфере, в рамках которой обучающимся необходимо пройти последовательность этапов:

- Знакомство с профессией и профессиональной областью.
- Постановка задачи и подготовительно-обучающий этап.
- Практическое выполнение задания.
- Завершающий этап (закрепление полученных знаний, получение цифрового артефакта).

Тема 34. Профориентационное занятие «Моё будущее – Моя страна» (1 час)

Подведение итогов занятий по профориентации с учетом приобретенного опыта по профессиональным средам, знакомству с рынком труда и отраслями экономики, профессиями и требованиями к ним. Развитие у обучающихся личностного смысла в приобретении познавательного опыта и интереса к профессиональной деятельности. Формирование представления о собственных интересах и возможностях, образа «Я» в будущем. Построение дальнейших шагов в области профессионального самоопределения.

Планируемые результаты освоения учебного предмета

Личностные результаты

В сфере гражданского воспитания:

готовность к выполнению обязанностей гражданина и реализации его прав, уважение прав, свобод и законных интересов других людей, с которыми школьникам предстоит взаимодействовать в рамках реализации программы;

готовность к разнообразной совместной деятельности;

выстраивание доброжелательных отношений с участниками реализации программы на основе взаимопонимания и взаимопомощи.

В сфере патриотического воспитания:

осознание российской гражданской идентичности в поликультурном и многоконфессиональном обществе, проявление интереса к познанию истории, культуры Российской Федерации, своего края, народов России;

ценностное отношение к достижениям своей Родины — России, к науке, искусству, спорту, технологиям, боевым подвигам и трудовым достижениям народа, с которыми школьники будут знакомиться в ходе профориентационных экскурсий на предприятиях своего региона.

В сфере духовно-нравственного воспитания:

ориентация на моральные ценности и нормы в ситуациях нравственного выбора;

готовность оценивать своё поведение и поступки, поведение и поступки других людей с позиции нравственных и правовых норм с учётом осознания последствий поступков;

осознание важности свободы и необходимости брать на себя ответственность в ситуации подготовки к выбору будущей профессии.

В сфере эстетического воспитания:

осознание важности художественной культуры как средства коммуникации и самовыражения для представителей многих профессий;

стремление к самовыражению в разных видах искусства, в том числе прикладного;

стремление создавать вокруг себя эстетически привлекательную среду вне зависимости от той сферы профессиональной деятельности, которой школьник планирует заниматься в будущем.

В сфере физического воспитания, формирования культуры здоровья и эмоционального благополучия:

осознание необходимости соблюдения правил безопасности в любой профессии, в том числе навыков безопасного поведения в интернет-среде;

ответственное отношение к своему здоровью и установка на здоровый образ жизни;

способность адаптироваться к стрессовым ситуациям, вызванным необходимостью профессионального самоопределения, осмысляя собственный опыт и выстраивая дальнейшие цели, связанные с будущей профессиональной жизнью;



умение принимать себя и других, не осуждая;

умение осознавать эмоциональное состояние себя и других, умение управлять собственным эмоциональным состоянием для экономии внутренних ресурсов;

сформированность навыка рефлексии, признание своего права на ошибку и такого же права другого человека.

В сфере трудового воспитания:

установка на активное участие в решении практических задач (в рамках семьи, образовательной организации, города, края) технологической и социальной направленности, способность инициировать, планировать и самостоятельно выполнять такого рода деятельность;

интерес к практическому изучению профессий и труда различного рода, в том числе на основе знаний, полученных в ходе изучения программы проекта;

осознание важности обучения на протяжении всей жизни для успешной профессиональной деятельности и развитие необходимых умений для этого;

готовность адаптироваться в профессиональной среде;

уважение к труду и результатам трудовой деятельности;

осознанный выбор и построение индивидуальной образовательной траектории и жизненных планов с учётом личных и общественных интересов и потребностей.

В сфере экологического воспитания:

повышение уровня экологической культуры, осознание глобального характера экологических проблем и путей их решения, в том числе в процессе ознакомления с профессиями сферы «человек-природа»;

активное неприятие действий, приносящих вред окружающей среде, в том числе осознание потенциального ущерба природе, который сопровождает ту или иную профессиональную деятельность;

осознание своей роли как гражданина и потребителя в условиях взаимосвязи природной, технологической и социальной сред.

В сфере понимания ценности научного познания:

ориентация в деятельности, связанной с освоением программы на современную систему научных представлений об основных закономерностях развития человека, природы и общества, взаимосвязях человека с природной и социальной средой;

овладение языковой и читательской культурой как средством познания мира, средством самосовершенствования человека, в том числе в профессиональной сфере;

овладение основными навыками исследовательской деятельности в процессе изучения мира профессий, установка на осмысление собственного опыта, наблюдений, поступков и

стремление совершенствовать пути достижения цели индивидуального и коллективного благополучия.

В сфере адаптации к изменяющимся условиям социальной и природной среды:

освоение социального опыта, основных социальных ролей, соответствующих ведущей деятельности возраста, норм и правил общественного поведения, форм социальной жизни в группах и сообществах, включая семью, группы, сформированные по профессиональному признаку;

способность действовать в условиях неопределённости, повышать уровень своей компетентности через практическую деятельность, в том числе умение учиться у других людей, осознавать в совместной деятельности новые знания, навыки и компетенции из опыта других, проходить профессиональные пробы в разных сферах деятельности;

навык выявления и связывания образов, способность осознавать дефициты собственных знаний и компетентностей, планировать своё развитие, в том числе профессиональное;

умение оперировать терминами и представлениями в области концепции устойчивого развития;

умение анализировать и выявлять взаимосвязи природы, общества и экономики;

умение оценивать свои действия с учётом влияния на окружающую среду, достижения целей и преодоления вызовов, возможных глобальных последствий;

способность осознавать стрессовую ситуацию, оценивать происходящие изменения и их последствия, формулировать и оценивать риски и последствия, формировать опыт, уметь находить позитивное в произошедшей ситуации.

Метапредметные результаты

В сфере овладения универсальными учебными познавательными действиями:

выявлять дефицит информации о той или иной профессии, необходимой для полноты представлений о ней, и находить способы для решения возникшей проблемы;

использовать вопросы как инструмент для познания будущей профессии;

аргументировать свою позицию, мнение;

оценивать на применимость и достоверность информацию, полученную в ходе работы с интернет-источниками;

самостоятельно формулировать обобщения и выводы по результатам проведённого обсуждения в группе или в паре;

прогнозировать возможное дальнейшее развитие процессов, событий и их последствия, связанные с выбором будущей профессии;

выдвигать предположения о возможном росте и падении спроса на ту или иную специальность в новых условиях;

применять различные методы, инструменты и запросы при поиске и отборе информации, связанной с профессиональной деятельностью или дальнейшим обучением;

выбирать, анализировать, систематизировать и интерпретировать информацию различных видов и форм представления;

находить сходные аргументы (подтверждающие или опровергающие одну и ту же идею, версию) в различных информационных источниках;

самостоятельно выбирать оптимальную форму представления информации, предназначенную для остальных участников программы.

В сфере овладения универсальными учебными коммуникативными действиями:

воспринимать и формулировать суждения в соответствии с целями и условиями общения в рамках занятий, включённых в программу;

выражать свою точку зрения; распознавать невербальные средства общения, понимать значение социальных знаков, знать и распознавать предпосылки конфликтных ситуаций и стараться смягчать конфликты;

понимать намерения других участников занятий по программе проекта «Билет в будущее», проявлять уважительное отношение к ним и к взрослым, участвующим в занятиях, в корректной форме формулировать свои возражения;

в ходе диалога и (или) дискуссии задавать вопросы по существу обсуждаемой темы и высказывать идеи, нацеленные на решение задачи и поддержание благожелательности общения друг с другом;

сопоставлять свои суждения с суждениями других участников диалога, обнаруживать различие и сходство позиций;

публично представлять результаты работы, проделанной в рамках выполнения заданий, связанных с тематикой курса по профориентации;

понимать и использовать преимущества командной и индивидуальной работы при решении конкретной проблемы, принимать цель совместной деятельности, коллективно планировать действия по её достижению: распределять роли, договариваться, обсуждать процесс и результат совместной работы;

уметь обобщать мнения нескольких участников программы, проявлять готовность руководить, выполнять поручения, подчиняться;

участвовать в групповых формах работы (обсуждения, обмен мнениями, мозговые штурмы и др.);

выполнять свою часть работы, достигать качественного результата по своему направлению и координировать свои действия с действиями других участников.

В сфере овладения универсальными учебными регулятивными действиями:

выявлять проблемы, возникающие в ходе выбора будущей профессии;

ориентироваться в различных подходах принятия решений (индивидуальное, принятие решения в группе, принятие решений группой);

делать выбор и брать на себя ответственность за решения, принимаемые в процессе профессионального самоопределения;

владеть способами самоконтроля, самомотивации и рефлексии;

предвидеть трудности, которые могут возникнуть при выборе будущей профессии;

объяснять причины достижения (недостижения) результатов деятельности, давать оценку опыту, приобретённому в ходе прохождения программы курса, уметь находить позитивное в любой ситуации;

уметь вносить коррективы в свою деятельность на основе новых обстоятельств, изменившихся ситуаций, установленных ошибок, возникших трудностей;

различать, называть и управлять собственными эмоциями;

уметь ставить себя на место другого человека, понимать мотивы и намерения участников курса, осознанно относиться к ним.

## Предметные результаты

Предметные результаты освоения Программы основного общего образования представлены с учётом специфики содержания предметных областей, затрагиваемых в ходе профориентационной деятельности школьников.

## Русский язык:

формирование умений речевого взаимодействия (в том числе, общения при помощи современных средств устной и письменной речи): создание устных монологических высказываний на основе жизненных наблюдений и личных впечатлений, чтения учебно-научной, художественной и научно-популярной литературы: монолог- описание, монолог-рассуждение, монолог-повествование;

участие в диалоге разных видов: побуждение к действию, обмен мнениями, запрос информации, сообщение информации;

обсуждение и чёткая формулировка цели, плана совместной групповой деятельности;

извлечение информации из различных источников, её осмысление и оперирование ею, свободное пользование лингвистическими словарями, справочной литературой, в том числе информационно-справочными системами в электронной форме;

создание письменных текстов различных стилей с соблюдением норм построения текста: соответствие текста теме и основной мысли, цельность и относительная законченность;

последовательность изложения (развёртывание содержания в зависимости от цели текста, типа речи);

правильность выделения абзацев в тексте, наличие грамматической связи предложений в тексте, логичность.

#### Литература:

овладение умением использовать словари и справочники, в том числе информационно-справочные системы в электронной форме, подбирать проверенные источники в библиотечных фондах, Интернете для выполнения учебной задачи;

применять ИКТ, соблюдать правила информационной безопасности. Иностранный язык:

овладение основными видами речевой деятельности в рамках знакомства со спецификой современных профессий;

приобретение опыта практической деятельности в жизни: соблюдать правила информационной безопасности в ситуациях повседневной жизни и при работе в Интернете;

использовать иноязычные словари и справочники, в том числе информационно-справочные системы в электронной форме.

#### Информатика:

овладение основными понятиями: информация, передача, хранение, обработка информации, алгоритм, модель, цифровой продукт - и их использованием для решения учебных и практических задач;

умение оперировать единицами измерения информационного объёма и скорости передачи данных;

сформированность мотивации к продолжению изучения информатики как профильного предмета.

#### География:

освоение и применение системы знаний о размещении и основных свойствах географических объектов, понимание роли географии в формировании качества жизни человека и окружающей его среды на планете Земля, в решении современных практических задач своего населенного пункта;

умение устанавливать взаимосвязи между изученными природными, социальными и экономическими явлениями и процессами;

умение использовать географические знания для описания существенных признаков разнообразных явлений и процессов в повседневной жизни;

сформированность мотивации к продолжению изучения географии как профильного предмета на уровне среднего общего образования.

#### Физика:

умение использовать знания о физических явлениях в повседневной жизни для обеспечения безопасности при обращении с бытовыми приборами и техническими устройствами, сохранения здоровья и соблюдения норм экологического поведения в окружающей среде;

понимание необходимости применения достижений физики и технологий для рационального природопользования;

расширенные представления о сферах профессиональной деятельности, связанных с физикой и современными технологиями, основанными на достижениях физической науки, позволяющие рассматривать физико-техническую область знаний как сферу своей будущей профессиональной деятельности;

сформированность мотивации к продолжению изучения физики как профильного предмета на уровне среднего общего образования.

#### Обществознание:

освоение и применение системы знаний о социальных свойствах человека, особенностях его взаимодействия с другими людьми; важности семьи как базового социального института; характерных чертах общества; содержания и значении социальных норм, регулирующих общественные отношения, включая правовые нормы, регулирующие типичные для несовершеннолетнего и членов его семьи общественные отношения (в том числе нормы гражданского, трудового и семейного права, основы налогового законодательства); процессах и явлениях в экономической сфере (в области макро- и микроэкономики);

умение приводить примеры (в том числе моделировать ситуации) деятельности людей, социальных объектов, явлений, процессов определённого типа в различных сферах общественной жизни, их структурных элементов и проявлений основных функций; разного типа социальных отношений; ситуаций, регулируемых различными видами социальных норм;

умение классифицировать по разным признакам (в том числе устанавливать существенный признак классификации) социальные объекты, явления, процессы, относящиеся к различным сферам общественной жизни, их существенные признаки, элементы и основные функции;

овладение приёмами поиска и извлечения социальной информации (текстовой, графической, аудиовизуальной) по заданной теме из различных адаптированных источников (в том числе учебных материалов) и публикаций средств массовой информации (далее – СМИ) с соблюдением правил информационной безопасности при работе в Интернете;

приобретение опыта использования полученных знаний, включая основы финансовой грамотности, в практической (включая выполнение проектов индивидуально и в группе) деятельности, в повседневной жизни для реализации и защиты прав человека и гражданина, прав потребителя (в том числе потребителя финансовых услуг) и осознанного выполнения гражданских обязанностей; для анализа потребления домашнего хозяйства; для составления личного финансового плана; для выбора профессии и оценки собственных перспектив в

профессиональной сфере; для опыта публичного представления результатов своей деятельности в соответствии с темой и ситуацией общения, особенностями аудитории и регламентом.

#### Биология:

владение навыками работы с информацией биологического содержания, представленной в разной форме (в виде текста, табличных данных, схем, графиков, диаграмм, моделей, изображений), критического анализа информации и оценки её достоверности;

умение интегрировать биологические знания со знаниями других учебных предметов;

интерес к углублению биологических знаний и выбору биологии как профильного предмета на уровне среднего общего образования для будущей профессиональной деятельности в области биологии, медицины, экологии, ветеринарии, сельского хозяйства, пищевой промышленности, психологии, искусства, спорта.

#### Изобразительное искусство:

сформированность системы знаний о различных художественных материалах в изобразительном искусстве; о различных способах живописного построения изображения; о стилях и различных жанрах изобразительного искусства; о выдающихся отечественных и зарубежных художниках, скульпторах и архитекторах.

#### Основы безопасности жизнедеятельности:

сформированность культуры безопасности жизнедеятельности на основе освоенных знаний и умений, системного и комплексного понимания значимости безопасного поведения;

овладение знаниями и умениями предупреждения опасных и чрезвычайных ситуаций во время пребывания в различных средах (в помещении, на улице, на природе, в общественных местах и на массовых мероприятиях, при коммуникации, при воздействии рисков культурной среды).

#### Календарно-тематическое планирование по программе курса внеурочной деятельности

«Россия — мои горизонты» 2023/2024 уч. год

№	Дата	Классы - участники Профминимума (не зарегистрированные в проекте «Билет в будущее»)	Классы - участники Профминимума (зарегистрированные в проекте «Билет в будущее»)	Кол-во часов
1	7 сентября 2023 г.	Тема 1. Вводный урок «Моя Россия — мои горизонты» (обзор отраслей экономического развития РФ — счастье в труде)		1
2	14 сентября 2023 г.	Тема 2. Тематический профориентационный урок «Открой своё будущее» (введение в профориентацию)		1
3	21 сентября 2023 г.	Тема 3. Профориентационная диагностика № 1 «Мой профиль» и разбор результатов	Тема 3. Профориентационная диагностика № 1	1

			«Мои профсреды» и разбор результатов	
4	28 сентября 2023 г.	Тема 4. Профорientационное занятие «Система образования России» (дополнительное образование, уровни профессионального образования, стратегии поступления)		1
5	5 октября 2023 г.	Тема 5. Профорientационное занятие «Пробую профессию в сфере науки и образования» (моделирующая онлайн-проба на платформе проекта «Билет в будущее» по профессии учителя, приуроченная к Году педагога и наставника)		1
6	12 октября 2023 г.	Тема 6. Профорientационное занятие «Россия в деле» (часть 1) (на выбор: импортозамещение, авиастроение, судовождение, судостроение, лесная промышленность)	Тема 6. Профорientационная диагностика № 2 «Мои ориентиры» и разбор результатов	1
7	19 октября 2023 г.	Тема 7. Профорientационное занятие «Россия промышленная: узнаю достижения страны в сфере промышленности и производства» (тяжелая промышленность, добыча и переработка сырья)		1
8	26 октября 2023 г.	Тема 8. Профорientационное занятие «Пробую профессию в сфере промышленности» (моделирующая онлайн-проба на платформе проекта «Билет в будущее» по профессиям на выбор: металлург, специалист по аддитивным технологиям и др.)		1
9	2 ноября 2023 г.	Тема 9. Профорientационное занятие «Россия цифровая: узнаю достижения страны в области цифровых технологий» (информационные технологии, искусственный интеллект, робототехника)		1
10	9 ноября 2023 г.	Тема 10. Профорientационное занятие «Пробую профессию в области цифровых технологий» (моделирующая онлайн-проба на платформе проекта «Билет в будущее» по профессиям на выбор: программист, робототехник и др.)		1
11	16 ноября 2023 г.	Тема 11. Профорientационное занятие «Россия в деле» (часть 2) (на выбор: медицина, реабилитация, генетика)	Тема 11. Профорientационная диагностика № 3 «Мои таланты» и разбор результатов	1
12	23 ноября 2023 г.	Тема 12. Профорientационное занятие «Россия инженерная: узнаю достижения страны в области инженерного дела» (машиностроение, транспорт, строительство)		1
13	30 ноября 2023 г.	Тема 13. Профорientационное занятие «Пробую профессию в инженерной сфере» (моделирующая онлайн-проба на платформе проекта «Билет в будущее» по профессиям на выбор: инженерконструктор, электромонтер и др.)		1



14	7 декабря 2023 г.	Тема 14. Профориентационное занятие «Государственное управление и общественная безопасность» (федеральная государственная, военная и правоохранительная службы, особенности работы и профессии в этих службах)	1
15	14 декабря 2023 г.	Тема 15. Профориентационное занятие «Пробую профессию в сфере управления и безопасности» (моделирующая онлайн-проба на платформе проекта «Билет в будущее» по профессиям на выбор: специалист по кибербезопасности, юрист и др.)	1
16	21 декабря 2023 г.	Тема 16. Профориентационное занятие-рефлексия «Моё будущее — моя страна»	1
17	11 января 2024 г.	Тема 17. Профориентационное занятие «Россия плодородная: узнаю о достижениях агропромышленного комплекса страны» (агропромышленный комплекс)	1
18	18 января 2024 г.	Тема 18. Профориентационное занятие «Пробую профессию в аграрной сфере» (моделирующая онлайн-проба на платформе проекта «Билет в будущее» по профессиям на выбор: агроном, зоотехник и др.)	1
19	25 января 2024 г.	Тема 19. Профориентационное занятие «Россия здоровая: узнаю достижения страны в области медицины и здравоохранения» (сфера здравоохранения, фармацевтика и биотехнологии)	1
20	1 февраля 2024 г.	Тема 20. Профориентационное занятие «Пробую профессию в области медицины» (моделирующая онлайн-проба на платформе проекта «Билет в будущее» по профессиям на выбор: врач телемедицины, биотехнолог и др.)	1
21	8 февраля 2024 г.	Тема 21. Профориентационное занятие «Россия добрая: узнаю о профессиях на благо общества» (сфера социального развития, туризма и гостеприимства)	1
22	15 февраля 2024 г.	Тема 22. Профориентационное занятие «Пробую профессию на благо общества» (моделирующая онлайн-проба на платформе проекта «Билет в будущее» по профессиям на выбор: менеджер по туризму, организатор благотворительных мероприятий и др.)	1
23	22 февраля 2024 г.	Тема 23. Профориентационное занятие «Россия креативная: узнаю творческие профессии» (сфера культуры и искусства)	1
24	29 февраля 2024 г.	Тема 24. Профориентационное занятие «Пробую творческую профессию» (моделирующая онлайн-проба на платформе проекта «Билет в будущее» по профессиям на выбор: дизайнер, продюсер и др.)	1
25	7 марта 2024 г.	Тема 25. Профориентационное занятие «Один день в профессии» (часть 1) (учитель, актер, эколог)	1
26	14 марта 2024 г.	Тема 26. Профориентационное занятие «Один день в профессии» (часть 2) (пожарный, ветеринар, повар)	1
27	21 марта 2024 г.	Тема 27. Профориентационный сериал проекта «Билет в будущее» (часть 1)	1
28	28 марта 2024 г.	Тема 28. Профориентационный сериал проекта «Билет в будущее» (часть 2)	1
29	4 апреля 2024 г.	Тема 29. Профориентационное занятие «Пробую профессию в инженерной сфере» (моделирующая онлайн-проба на платформе проекта «Билет в будущее»)	1

30	11 апреля 2024 г.	Тема 30. Профорientационное занятие «Пробую профессию в цифровой сфере» (моделирующая онлайн-проба на платформе проекта «Билет в будущее»)	1
31	18 апреля 2024 г.	Тема 31. Профорientационное занятие «Пробую профессию в сфере промышленности» (моделирующая онлайн-проба на платформе проекта «Билет в будущее»)	1
32	25 апреля 2024 г.	Тема 32. Профорientационное занятие «Пробую профессию в сфере медицины» (моделирующая онлайн-проба на платформе проекта «Билет в будущее»)	1
33	2 мая 2024 г.	Тема 33. Профорientационное занятие «Пробую профессию в креативной сфере» (моделирующая онлайн-проба на платформе проекта «Билет в будущее»)	1
34	16 мая 2024 г.	Тема 34. Профорientационное занятие «Моё будущее — моя страна»	1

## 2.2. Программа формирования универсальных учебных действий у обучающихся

### 2.2.1. Целевой раздел

Программа формирования универсальных учебных действий (далее - УУД) у обучающихся с ограниченными возможностями здоровья (далее - ОВЗ) должна обеспечивать:

развитие способности к саморазвитию и самосовершенствованию; формирование внутренней позиции личности, регулятивных, познавательных, коммуникативных УУД у обучающихся;

формирование опыта применения УУД в жизненных ситуациях для решения задач общекультурного, личностного и познавательного развития обучающихся, готовности к решению практических задач;

повышение эффективности усвоения знаний и учебных действий, формирования компетенций в предметных областях, учебно-исследовательской и проектной деятельности;

формирование навыка участия в различных формах организации учебно-исследовательской и проектной деятельности, в том числе творческих конкурсах, олимпиадах, научных обществах, научно-практических конференциях, олимпиадах;

овладение приемами учебного сотрудничества и социального взаимодействия со сверстниками, обучающимися младшего и старшего возраста и взрослыми в совместной учебно-исследовательской и проектной деятельности;

формирование и развитие компетенций обучающихся в области использования ИКТ;

на уровне общего пользования, включая владение ИКТ, поиском, анализом и передачей информации, презентацией выполненных работ, основами информационной безопасности, умением безопасного использования средств ИКТ и сети Интернет формирование культуры пользования ИКТ;

формирование знаний и навыков в области финансовой грамотности и устойчивого развития общества;

развитие учебного сотрудничества, коммуникативных учебных действий, активизация взаимодействия со взрослыми и сверстниками при расширении социальных практик при общении с окружающими людьми.

УУД позволяют решать широкий круг задач в различных предметных областях и являющиеся результатами освоения обучающимися АООП ООО.

Достижения обучающихся, полученные в результате изучения учебных предметов, учебных курсов, модулей, характеризующие совокупность познавательных, коммуникативных и регулятивных универсальных учебных действий, сгруппированы во ФГОС по трем направлениям и отражают способность обучающихся использовать на практике универсальные учебные действия, составляющие умение овладеть учебными знаково-символическими средствами, направленными на:

овладение умениями замещения, моделирования, кодирования и декодирования информации, логическими операциями, включая общие приемы решения задач (универсальные учебные познавательные действия);

приобретение ими умения учитывать позицию собеседника, организовывать и осуществлять сотрудничество, коррекцию с педагогическими работниками и со сверстниками, адекватно

передавать информацию и отображать предметное содержание и условия деятельности и речи, учитывать разные мнения и интересы, аргументировать и обосновывать свою позицию, задавать вопросы, необходимые для организации собственной деятельности и сотрудничества с партнером (универсальные учебные коммуникативные действия);

включающими способность принимать и сохранять учебную цель и задачу, планировать ее реализацию, контролировать и оценивать свои действия, вносить соответствующие коррективы в их выполнение, ставить новые учебные задачи, проявлять познавательную инициативу в учебном сотрудничестве, осуществлять констатирующий и предвосхищающий контроль по результату и способу действия, актуальный контроль на уровне произвольного внимания (универсальные регулятивные действия).

Формирование системы универсальных учебных действий осуществляется с учетом возрастных особенностей развития личностной и познавательной сфер обучающегося с ЗПР.

Универсальные учебные познавательные действия: по отношению к обучающимся с ЗПР предметом особого коррекционного внимания является формирование приемов мыслительной деятельности и соответствующих логических операций, обусловленное сниженным уровнем развития словесно-логических форм мышления.

Универсальные учебные коммуникативные действия: по отношению к обучающимся с ЗПР особую значимость представляет расширение коммуникативного репертуара, формирование навыков гибкости общения, соотносимых с контекстом социально-коммуникативной ситуации, развитие речевых компетенций и связной речи.

Универсальные учебные регулятивные действия: по отношению к обучающимся с ЗПР саморегуляция познавательной деятельности, поведения и эмоционального реагирования является предметом особого коррекционного внимания. Формирование саморегуляции у обучающихся с ЗПР является обязательным сквозным направлением в образовательном и коррекционном процессе.

### 2.2.2. Содержательный раздел

Согласно ФГОС Программа формирования универсальных учебных действий у обучающихся должна содержать:

описание взаимосвязи универсальных учебных действий с содержанием учебных предметов;

описание особенностей реализации основных направлений и форм учебно-исследовательской деятельности в рамках урочной и внеурочной работы.

Описание взаимосвязи УУД с содержанием учебных предметов

Содержание основного общего образования определяется программой основного общего образования. Предметное учебное содержание фиксируется в рабочих программах.

Разработанные по всем учебным предметам примерные рабочие программы (ПРП) отражают определенные во ФГОС ООО универсальные учебные действия в трех своих компонентах:

как часть метапредметных результатов обучения в разделе «Планируемые результаты освоения учебного предмета на уровне основного общего образования»;

в соотношении с предметными результатами по основным разделам и темам учебного содержания;

в разделе «Основные виды деятельности» тематического планирования.

Ниже дается описание реализации требований формирования УУД в предметных результатах и тематическом планировании по отдельным предметным областям.

Русский язык и литература

Формирование универсальных учебных познавательных действий

Формирование базовых логических действий

Анализировать, классифицировать, сравнивать языковые единицы, а также тексты различных функциональных разновидностей языка, функционально-смысловых типов речи и жанров.

Выявлять и характеризовать существенные признаки классификации, основания для обобщения и сравнения, критерии проводимого анализа языковых единиц, текстов различных функциональных разновидностей языка, функционально-смысловых типов речи и жанров.

Устанавливать существенный признак классификации и классифицировать литературные объекты, устанавливать основания для их обобщения и сравнения, определять критерии проводимого анализа.

Выявлять и комментировать закономерности при изучении языковых процессов; формулировать выводы с использованием дедуктивных и индуктивных умозаключений, умозаключений по аналогии.

Самостоятельно выбирать способ решения учебной задачи при работе с разными единицами языка, разными типами текстов, сравнивая варианты решения и выбирая оптимальный вариант с учётом самостоятельно выделенных критериев.

Выявлять (в рамках предложенной задачи) критерии определения закономерностей и противоречий в рассматриваемых литературных фактах и наблюдениях над текстом.

Выявлять дефицит литературной и другой информации, данных, необходимых для решения поставленной учебной задачи.

Устанавливать причинно-следственные связи при изучении литературных явлений и процессов, формулировать гипотезы об их взаимосвязях.

Формирование базовых исследовательских действий

Самостоятельно определять и формулировать цели лингвистических мини-исследований, формулировать и использовать вопросы как исследовательский инструмент.

Формулировать в устной и письменной форме гипотезу предстоящего исследования (исследовательского проекта) языкового материала; осуществлять проверку гипотезы; аргументировать свою позицию, мнение.

Проводить по самостоятельно составленному плану небольшое исследование по установлению особенностей языковых единиц, языковых процессов, особенностей причинно-следственных связей и зависимостей объектов между собой.

Самостоятельно формулировать обобщения и выводы по результатам проведённого наблюдения за языковым материалом и языковыми явлениями, лингвистического мини-исследования, представлять результаты исследования в устной и письменной форме, в виде электронной презентации, схемы, таблицы, диаграммы и т. п.

Формулировать гипотезу об истинности собственных суждений и суждений других, аргументировать свою позицию в выборе и интерпретации литературного объекта исследования.

Самостоятельно составлять план исследования особенностей литературного объекта изучения, причинно-следственных связей и зависимостей объектов между собой.

Овладеть инструментами оценки достоверности полученных выводов и обобщений.

Прогнозировать возможное дальнейшее развитие событий и их последствия в аналогичных или сходных ситуациях, а также выдвигать предположения об их развитии в новых условиях и контекстах, в том числе в литературных произведениях.

Публично представлять результаты учебного исследования проектной деятельности на уроке или во внеурочной деятельности (устный журнал, виртуальная экскурсия, научная конференция, стендовый доклад и др.).

#### Работа с информацией

Выбирать, анализировать, обобщать, систематизировать интерпретировать и комментировать информацию, представленную в текстах, таблицах, схемах; представлять текст в виде таблицы, графики; извлекать информацию из различных источников (энциклопедий, словарей, справочников; средств массовой информации, государственных электронных ресурсов учебного назначения), передавать информацию в сжатом и развёрнутом виде в соответствии с учебной задачей.

Использовать различные виды аудирования (выборочное, ознакомительное, детальное) и чтения (изучающее, ознакомительное, просмотровое, поисковое) в зависимости от поставленной учебной задачи (цели); извлекать необходимую информацию из прослушанных и прочитанных текстов различных функциональных разновидностей языка и жанров; оценивать прочитанный или прослушанный текст с точки зрения использованных в нем языковых средств; оценивать достоверность содержащейся в тексте информации.

Выделять главную и дополнительную информацию текстов; выявлять дефицит информации текста, необходимой для решения поставленной задачи, и восполнять его путем использования других источников информации.

В процессе чтения текста прогнозировать его содержание (по названию, ключевым словам, по первому и последнему абзацу и т. п.), выдвигать предположения о дальнейшем развитии мысли автора и проверять их в процессе чтения текста, вести диалог с текстом.

Находить и формулировать аргументы, подтверждающую или опровергающую позицию автора текста и собственную точку зрения на проблему текста, в анализируемом тексте и других источниках.

Самостоятельно выбирать оптимальную форму представления литературной и другой информации (текст, презентация, таблица, схема) в зависимости от коммуникативной установки.

Оценивать надежность литературной и другой информации по критериям, предложенным учителем или сформулированным самостоятельно; эффективно запоминать и систематизировать эту информацию.

#### Формирование универсальных учебных коммуникативных действий

Владеть различными видами монолога и диалога, формулировать в устной и письменной форме суждения на социально-культурные, нравственно-этические, бытовые, учебные темы в соответствии с темой, целью, сферой и ситуацией общения; правильно, логично, аргументированно излагать свою точку зрения по поставленной проблеме.

Выражать свою точку зрения и аргументировать ее в диалогах и дискуссиях; сопоставлять свои суждения с суждениями других участников диалога и полилога, обнаруживать различие и сходство позиций; корректно выражать свое отношение к суждениям собеседников.

Формулировать цель учебной деятельности, планировать ее, осуществлять самоконтроль, самооценку, самокоррекцию; объяснять причины достижения (недостижения) результата деятельности.

Осуществлять речевую рефлексию (выявлять коммуникативные неудачи и их причины, уметь предупреждать их), давать оценку приобретенному речевому опыту и корректировать собственную речь с учетом целей и условий общения; оценивать соответствие результата поставленной цели и условиям общения.

Управлять собственными эмоциями, корректно выражать их в процессе речевого общения.

#### Формирование универсальных учебных регулятивных действий

Владеть социокультурными нормами и нормами речевого поведения в актуальных сферах речевого общения, соблюдать нормы современного русского литературного языка и нормы речевого этикета; уместно пользоваться внеязыковыми средствами общения (жестами, мимикой).

Публично представлять результаты проведенного языкового анализа, выполненного лингвистического эксперимента, исследования, проекта; самостоятельно выбирать формат выступления с учетом цели презентации и особенностей аудитории и в соответствии с этим составлять устные и письменные тексты с использованием иллюстративного материала.

#### Иностранный язык

##### Формирование универсальных учебных познавательных действий

##### Формирование базовых логических действий

Выявлять признаки и свойства языковых единиц и языковых явлений иностранного языка; применять изученные правила, алгоритмы.

Анализировать, устанавливать аналогии, между способами выражения мысли средствами родного и иностранного языков.

Сравнивать, упорядочивать, классифицировать языковые единицы и языковые явления иностранного языка, разные типы высказывания.

Моделировать отношения между объектами (членами предложения, структурными единицами диалога и др.).

Использовать информацию, извлеченную из несплошных текстов (таблицы, диаграммы), в собственных устных и письменных высказываниях.

Выдвигать гипотезы (например, об употреблении глагола-связки в иностранном языке); обосновывать, аргументировать свои суждения, выводы.

Распознавать свойства и признаки языковых единиц и языковых явлений (например, с помощью словообразовательных элементов).

Сравнивать языковые единицы разного уровня (звуки, буквы, слова, речевые клише, грамматические явления, тексты и т. п.).

Пользоваться классификациями (по типу чтения, по типу высказывания и т. п.).

Выбирать, анализировать, интерпретировать, систематизировать информацию, представленную в разных формах: сплошных текстах, иллюстрациях, графически (в таблицах, диаграммах).

### Работа с информацией

Использовать в соответствии с коммуникативной задачей различные стратегии чтения и аудирования для получения информации (с пониманием основного содержания, с пониманием запрашиваемой информации, с полным пониманием).

Прогнозировать содержание текста по заголовку; прогнозировать возможное дальнейшее развитие событий по началу текста; устанавливать логическую последовательность основных фактов; восстанавливать текст из разрозненных абзацев.

Полно и точно понимать прочитанный текст на основе его информационной переработки (смыслового и структурного анализа отдельных частей текста, выборочного перевода);

использовать внешние формальные элементы текста (подзаголовки, иллюстрации, сноски) для понимания его содержания.

Фиксировать информацию доступными средствами (в виде ключевых слов, плана).

Оценивать достоверность информации, полученной из иноязычных источников.

Находить аргументы, подтверждающие или опровергающие одну и ту же идею, в различных информационных источниках;

выдвигать предположения (например, о значении слова в контексте) и аргументировать его.

### Формирование универсальных учебных коммуникативных действий

Воспринимать и создавать собственные диалогические и монологические высказывания, участвуя в обсуждениях, выступлениях; выражать эмоции в соответствии с условиями и целями общения.

Осуществлять смысловое чтение текста с учетом коммуникативной задачи и вида текста, используя разные стратегии чтения (с пониманием основного содержания, с полным пониманием, с нахождением интересующей информации).

Анализировать и восстанавливать текст с опущенными в учебных целях фрагментами.

Выстраивать и представлять в письменной форме логику решения коммуникативной задачи (например, в виде плана высказывания, состоящего из вопросов или утверждений).



Публично представлять на иностранном языке результаты выполненной проектной работы, самостоятельно выбирая формат выступления с учетом особенностей аудитории.

Формирование универсальных учебных регулятивных действий

Удерживать цель деятельности; планировать выполнение учебной задачи, выбирать и аргументировать способ деятельности.

Планировать организацию совместной работы, определять свою роль, распределять задачи между членами команды, участвовать в групповых формах работы.

Оказывать влияние на речевое поведение партнера (например, поощряя его продолжать поиск совместного решения поставленной задачи).

Корректировать деятельность с учетом возникших трудностей, ошибок, новых данных или информации.

Оценивать процесс и общий результат деятельности; анализировать и оценивать собственную работу: меру собственной самостоятельности, затруднения, дефициты, ошибки и пр.

Математика и информатика

Формирование универсальных учебных познавательных действий

Формирование базовых логических действий

Выявлять качества, свойства, характеристики математических объектов.

Различать свойства и признаки объектов.

Сравнивать, упорядочивать, классифицировать числа, величины, выражения, формулы, графики, геометрические фигуры и т. п.

Устанавливать связи и отношения, проводить аналогии, распознавать зависимости между объектами.

Анализировать изменения и находить закономерности.

Формулировать и использовать определения понятий, теоремы; выводить следствия, строить отрицания, формулировать обратные теоремы.

Использовать логические связки «и», «или», «если ..., то ...».

Обобщать и конкретизировать; строить заключения от общего к частному и от частного к общему.

Использовать кванторы «все», «всякий», «любой», «некоторый», «существует»; приводить пример и контрпример.

Различать, распознавать верные и неверные утверждения.

Выражать отношения, зависимости, правила, закономерности с помощью формул.

Моделировать отношения между объектами, использовать символные и графические модели.

Воспроизводить и строить логические цепочки утверждений, прямые и от противного.

Устанавливать противоречия в рассуждениях.

Создавать, применять и преобразовывать знаки и символы, модели и схемы для решения учебных и познавательных задач.

Применять различные методы, инструменты и запросы при поиске и отборе информации или данных из источников с учетом предложенной учебной задачи и заданных критериев.

Формирование базовых исследовательских действий

Формулировать вопросы исследовательского характера о свойствах математических объектов, влиянии на свойства отдельных элементов и параметров; выдвигать гипотезы, разбирать различные варианты; использовать пример, аналогию и обобщение.

Доказывать, обосновывать, аргументировать свои суждения, выводы, закономерности и результаты.

Дописывать выводы, результаты опытов, экспериментов, исследований, используя математический язык и символику.

Оценивать надежность информации по критериям, предложенным учителем или сформулированным самостоятельно.

Работа с информацией

Использовать таблицы и схемы для структурированного представления информации, графические способы представления данных.

Переводить вербальную информацию в графическую форму и наоборот.

Выявлять недостаточность и избыточность информации, данных, необходимых для решения учебной или практической задачи.

Распознавать неверную информацию, данные, утверждения; устанавливать противоречия в фактах, данных.

Находить ошибки в неверных утверждениях и исправлять их.

Оценивать надежность информации по критериям, предложенным учителем или сформулированным самостоятельно.

Формирование универсальных учебных коммуникативных действий

Выстраивать и представлять в письменной форме логику решения задачи, доказательства, исследования, подкрепляя пояснениями, обоснованиями в текстовом и графическом виде.

Владеть базовыми нормами информационной этики и права, основами информационной безопасности, определяющими правила общественного поведения, формы социальной жизни в группах и сообществах, существующих в виртуальном пространстве.

Понимать и использовать преимущества командной и индивидуальной работы при решении конкретной проблемы, в том числе при создании информационного продукта.

Принимать цель совместной информационной деятельности по сбору, обработке, передаче, формализации информации.

Коллективно строить действия по ее достижению: распределять роли, договариваться, обсуждать процесс и результат совместной работы.

Выполнять свою часть работы с информацией или информационным продуктом, достигая качественного результата по своему направлению и координируя свои действия с другими членами команды.

Оценивать качество своего вклада в общий информационный продукт по критериям, самостоятельно сформулированным участниками взаимодействия.

Формирование универсальных учебных регулятивных действий

Удерживать цель деятельности.

Планировать выполнение учебной задачи, выбирать и аргументировать способ деятельности.

Корректировать деятельность с учетом возникших трудностей, ошибок, новых данных или информации.

Анализировать и оценивать собственную работу: меру собственной самостоятельности, затруднения, дефициты, ошибки и пр.

Естественно-научные предметы

Формирование универсальных учебных познавательных действий

Формирование базовых логических действий

Выдвигать гипотезы, объясняющие простые явления, например:

почему останавливается движущееся по горизонтальной поверхности тело;

почему в жаркую погоду в светлой одежде прохладнее, чем в темной.

Строить простейшие модели физических явлений (в виде рисунков или схем), например: падение предмета; отражение света от зеркальной поверхности.

Прогнозировать свойства веществ на основе общих химических свойств изученных классов/групп веществ, к которым они относятся.

Объяснять общности происхождения и эволюции систематических групп растений на примере сопоставления биологических растительных объектов.

Формирование базовых исследовательских действий

Исследование явления теплообмена при смешивании холодной и горячей воды.

Исследование процесса испарения различных жидкостей.

Планирование и осуществление на практике химических экспериментов, проведение наблюдений, получение выводов по результатам эксперимента: обнаружение сульфат-ионов, взаимодействие разбавленной серной кислоты с цинком.

Работа с информацией

Анализировать оригинальный текст, посвященный использованию звука (или ультразвука) в технике (эхолокация, ультразвук в медицине и др.).

Выполнять задания по тексту (смысловое чтение).

Использование при выполнении учебных заданий и в процессе исследовательской деятельности научно-популярную литературу химического содержания, справочные материалы, ресурсы Интернета.

Анализировать современные источники о вакцинах и вакцинировании. Обсуждать роли вакцин и лечебных сывороток для сохранения здоровья человека.

Формирование универсальных учебных коммуникативных действий

Сопоставлять свои суждения с суждениями других участников дискуссии, при выявлении различий и сходства позиций по отношению к обсуждаемой естественно-научной проблеме.

Выражать свою точку зрения на решение естественно-научной задачи в устных и письменных текстах.

Публично представлять результаты выполненного естественно-научного исследования или проекта, физического или химического опыта, биологического наблюдения.

Определять и принимать цель совместной деятельности по решению естественно-научной проблемы, организация действий по ее достижению: обсуждение процесса и результатов совместной работы; обобщение мнений нескольких людей.

Координировать свои действия с другими членами команды при решении задачи, выполнении естественно-научного исследования или проекта.

Оценивать свой вклад в решение естественно-научной проблемы по критериям, самостоятельно сформулированным участниками команды.

Формирование универсальных учебных регулятивных действий

Выявление проблем в жизненных и учебных ситуациях, требующих для решения проявлений естественно-научной грамотности.

Анализ и выбор различных подходов к принятию решений в ситуациях, требующих естественно-научной грамотности и знакомства с современными технологиями (индивидуальное, принятие решения в группе, принятие решений группой).

Самостоятельное составление алгоритмов решения естественно-научной задачи или плана естественно-научного исследования с учетом собственных возможностей.

Выработка адекватной оценки ситуации, возникшей при решении естественно-научной задачи, и при выдвижении плана изменения ситуации в случае необходимости.

Объяснение причин достижения (недостижения) результатов деятельности по решению естественно-научной задачи, выполнении естественно-научного исследования.

Оценка соответствия результата решения естественно-научной проблемы поставленным целям и условиям.

Готовность ставить себя на место другого человека в ходе спора или дискуссии по естественно-научной проблеме, интерпретации результатов естественно-научного исследования; готовность понимать мотивы, намерения и логику другого.

Общественно-научные предметы

Формирование универсальных учебных познавательных действий

Формирование базовых логических действий

Систематизировать, классифицировать и обобщать исторические факты.

Составлять синхронистические и систематические таблицы.

Выявлять и характеризовать существенные признаки исторических явлений, процессов.

Сравнивать исторические явления, процессы (политическое устройство государств, социально-экономические отношения, пути модернизации и др.) по горизонтали (существовавшие синхронно в разных сообществах) и в динамике («было — стало») по заданным или самостоятельно определенным основаниям.

Использовать понятия и категории современного исторического знания (эпоха, цивилизация, исторический источник, исторический факт, историзм и др.).

Выявлять причины и следствия исторических событий и процессов.

Осуществлять по самостоятельно составленному плану учебный исследовательский проект по истории (например, по истории своего края, города, села), привлекая материалы музеев, библиотек, средств массовой информации.

Соотносить результаты своего исследования с уже имеющимися данными, оценивать их значимость.

Классифицировать (выделять основания, заполнять составлять схему, таблицу) виды деятельности человека: виды юридической ответственности по отраслям права, механизмы государственного регулирования экономики: современные государства по форме правления, государственно-территориальному устройству, типы политических партий, общественно-политических организаций.

Сравнивать формы политического участия (выборы и референдум), проступок и преступление, дееспособность малолетних в возрасте от 6 до 14 лет и несовершеннолетних в возрасте от 14 до 18 лет, мораль и право.

Определять конструктивные модели поведения в конфликтной ситуации, находить конструктивное разрешение конфликта.

Преобразовывать статистическую и визуальную информацию о достижениях России в текст.

Вносить коррективы в моделируемую экономическую деятельность на основе изменившихся ситуаций.

Использовать полученные знания для публичного представления результатов своей деятельности в сфере духовной культуры.

Выступать с сообщениями в соответствии с особенностями аудитории и регламентом.

Устанавливать и объяснять взаимосвязи между правами человека и гражданина и обязанностями граждан.

Объяснять причины смены дня и ночи и времен года.

Устанавливать эмпирические зависимости между продолжительностью дня и географической широтой местности, между высотой Солнца над горизонтом и географической широтой местности на основе анализа данных наблюдений.

Классифицировать формы рельефа суши по высоте и по внешнему облику.

Классифицировать острова по происхождению.

Формулировать оценочные суждения о последствиях изменений компонентов природы в результате деятельности человека с использованием разных источников географической информации.

Самостоятельно составлять план решения учебной географической задачи.

Формирование базовых исследовательских действий

Проводить измерения температуры воздуха, атмосферного давления, скорости и направления ветра с использованием аналоговых и (или) цифровых приборов (термометр, барометр, анемометр, флюгер) и представлять результаты наблюдений в табличной и (или) графической форме.

Формулировать вопросы, поиск ответов на которые необходим для прогнозирования изменения численности населения Российской Федерации в будущем.

Представлять результаты фенологических наблюдений и наблюдений за погодой в различной форме (табличной, графической, географического описания).

Проводить по самостоятельно составленному плану небольшое исследование роли традиций в обществе.

Исследовать несложные практические ситуации, связанные с использованием различных способов повышения эффективности производства.

Работа с информацией

Проводить поиск необходимой исторической информации в учебной и научной литературе, аутентичных источниках (материальных, письменных, визуальных), публицистике и др. в соответствии с предложенной познавательной задачей.

Анализировать и интерпретировать историческую информацию, применяя приемы критики источника, высказывать суждение о его информационных особенностях и ценности (по заданным или самостоятельно определяемым критериям).

Сравнивать данные разных источников исторической информации, выявлять их сходство и различия, в том числе, связанные со степенью информированности и позицией авторов.

Выбирать оптимальную форму представления результатов самостоятельной работы с исторической информацией (сообщение, эссе, презентация, учебный проект и др.).

Проводить поиск необходимой исторической информации в учебной и научной литературе, аутентичных источниках (материальных, письменных, визуальных), публицистике и др. в соответствии с предложенной познавательной задачей.

Анализировать и интерпретировать историческую информацию, применяя приемы критики источника, высказывать суждение о его информационных особенностях и ценности (по заданным или самостоятельно определяемым критериям).

Выбирать источники географической информации (картографические, статистические, текстовые, видео- и фотоизображения, компьютерные базы данных), необходимые для изучения особенностей хозяйства России.

Находить, извлекать и использовать информацию, характеризующую отраслевую, функциональную и территориальную структуру хозяйства России, выделять географическую информацию, которая является противоречивой или может быть недостоверной.

Определять информацию, недостающую для решения той или иной задачи.

Извлекать информацию о правах и обязанностях учащегося из разных адаптированных источников (в том числе учебных материалов): заполнять таблицу и составлять план.

Анализировать и обобщать текстовую и статистическую информацию об отклоняющемся поведении, его причинах и негативных последствиях из адаптированных источников (в том числе учебных материалов) и публикаций СМИ.

Представлять информацию в виде кратких выводов и обобщений.

Осуществлять поиск информации о роли непрерывного образования в современном обществе в разных источниках информации: сопоставлять и обобщать информацию, представленную в разных формах (описательную, графическую, аудиовизуальную).

Формирование универсальных учебных коммуникативных действий

Определять характер отношений между людьми в различных исторических и современных ситуациях, событиях.

Раскрывать значение совместной деятельности, сотрудничества людей в разных сферах в различные исторические эпохи.

Принимать участие в обсуждении открытых (в том числе дискуссионных) вопросов истории, высказывая и аргументируя свои суждения.

Осуществлять презентацию выполненной самостоятельной работы по истории, проявляя способность к диалогу с аудиторией.

Оценивать собственные поступки и поведение других людей с точки зрения их соответствия правовым и нравственным нормам.

Анализировать причины социальных и межличностных конфликтов, моделировать варианты выхода из конфликтной ситуации.

Выражать свою точку зрения, участвовать в дискуссии.

Осуществлять совместную деятельность, включая взаимодействие с людьми другой культуры, национальной и религиозной принадлежности на основе гуманистических ценностей, взаимопонимания между людьми разных культур с точки зрения их соответствия духовным традициям общества.

Сравнивать результаты выполнения учебного географического проекта с исходной задачей и оценивать вклад каждого члена команды в достижение результатов, разделять сферу ответственности.

Планировать организацию совместной работы при выполнении учебного проекта о повышении уровня Мирового океана в связи с глобальными изменениями климата.

При выполнении практической работы «Определение, сравнение темпов изменения численности населения отдельных регионов мира по статистическим материалам» обмениваться с партнером важной информацией, участвовать в обсуждении.

Сравнивать результаты выполнения учебного географического проекта с исходной задачей и вклад каждого члена команды в достижение результатов.

Разделять сферу ответственности.

Формирование универсальных учебных регулятивных действий

Раскрывать смысл и значение целенаправленной деятельности людей в истории — на уровне отдельно взятых личностей (правителей, общественных деятелей, ученых, деятелей культуры и др.) и общества в целом (при характеристике целей и задач социальных движений, реформ и революций и т. д.).

Определять способ решения поисковых, исследовательских, творческих задач по истории (включая использование на разных этапах обучения сначала предложенных, а затем самостоятельно определяемых плана и источников информации).

Осуществлять самоконтроль и рефлекссию применительно к результатам своей учебной деятельности, соотнося их с исторической информацией, содержащейся в учебной и исторической литературе.

Самостоятельно составлять алгоритм решения географических задач и выбирать способ их решения с учетом имеющихся ресурсов и собственных возможностей, аргументировать предлагаемые варианты решений.

Особенности реализации основных направлений и форм учебно-исследовательской и проектной деятельности в рамках урочной и внеурочной деятельности

Одним из важнейших путей формирования универсальных учебных действий (УУД) в основной школе является включение обучающихся в учебно-исследовательскую и проектную деятельность (УИПД), которая должна быть организована во всех видах образовательных организаций при получении основного общего образования на основе программы формирования УУД, разработанной в каждой организации.

Организация УИПД призвана обеспечивать формирование у обучающихся опыта применения УУД в жизненных ситуациях, навыков учебного сотрудничества и социального взаимодействия со сверстниками, обучающимися младшего и старшего возраста, взрослыми.

УИПД обучающихся должна быть сориентирована на формирование и развитие у школьников научного способа мышления, устойчивого познавательного интереса, готовности к постоянному саморазвитию и самообразованию, способности к проявлению самостоятельности и творчества при решении лично и социально значимых проблем.

УИПД может осуществляться обучающимися индивидуально и коллективно (в составе малых групп, класса). Все виды и формы УИПД адаптируются с учетом особенностей и особых образовательных потребностей обучающихся.

Результаты учебных исследований и проектов, реализуемых обучающимися в рамках урочной и внеурочной деятельности, являются важнейшими показателями уровня сформированности у обучающихся с ОВЗ комплекса познавательных, коммуникативных и регулятивных учебных действий, исследовательских и проектных компетенций, предметных и междисциплинарных знаний.

УУД оцениваются на протяжении всего процесса формирования учебно-исследовательской и проектной деятельности.



Материально-техническое оснащение образовательного процесса должно обеспечивать возможность включения обучающихся с ОВЗ в УИПД, в том числе при использовании вспомогательных средств и ассистивных технологий с учетом особых образовательных потребностей и особенностей обучающихся.

С учетом вероятности возникновения особых условий организации образовательного процесса (в том числе эпидемиологическая обстановка или сложные погодные условия, возникшие у обучающегося проблемы со здоровьем, выбор обучающимся индивидуальной траектории) учебно-исследовательская и проектная деятельность обучающихся может быть реализована в дистанционном формате.

Особенности реализации учебно-исследовательской деятельности.

Особенность учебно-исследовательской деятельности (далее - УИД) состоит в том, что она нацелена на решение обучающимися познавательной проблемы, носит теоретический характер, ориентирована на получение обучающимися субъективно нового знания (ранее неизвестного или мало известного), на организацию его теоретической опытно-экспериментальной проверки.

Исследовательские задачи представляют собой особый вид педагогической установки, ориентированной:

на формирование и развитие у обучающихся умений поиска ответов на проблемные вопросы, предполагающие использование имеющихся у них знаний, получение новых посредством размышлений, рассуждений, предположений, экспериментирования;

на овладение обучающимися базовыми исследовательскими умениями (формулировать гипотезу и задачи исследования, планировать и осуществлять экспериментальную работу, анализировать результаты и формулировать выводы).

Осуществление УИД обучающимися включает в себя ряд этапов:

обоснование актуальности исследования;

планирование или проектирование исследовательских работ (выдвижение гипотезы, постановка цели и задач), выбор необходимых средств или инструментария;

проведение экспериментальной работы с поэтапным контролем и коррекцией результатов работ, проверка гипотезы;

описание процесса исследования, оформление результатов учебно-исследовательской деятельности в виде конечного продукта;

представление результатов исследования (с учетом особых образовательных потребностей и особенностей обучающихся);

Ценность учебно-исследовательской работы для обучающихся с ОВЗ связана с активизацией учебно-познавательной деятельности, общего и речевого развития с учетом их особых образовательных потребностей и индивидуальных особенностей, возможностью решать доступные исследовательские задачи.

Особенности организации учебно-исследовательской деятельности в рамках урочной деятельности.

Особенность организации УИД обучающихся в рамках урочной деятельности связана с тем, что учебное время, которое может быть специально выделено на осуществление полноценной исследовательской работы в классе и в рамках выполнения домашних заданий, крайне ограничено и ориентировано в первую очередь на реализацию задач предметного обучения.

С учетом этого при организации УИД обучающихся в урочное время целесообразно ориентироваться на реализацию двух основных направлений исследований:

предметные учебные исследования;

междисциплинарные учебные исследования.

В отличие от предметных учебных исследований, нацеленных на решение задач, связанных с освоением содержания одного учебного предмета, междисциплинарные учебные исследования ориентированы на интеграцию различных областей знания об окружающем мире, изучаемых на нескольких учебных предметах.

УИД в рамках урочной деятельности выполняется обучающимся под руководством педагогического работника или самостоятельно по выбранной теме в рамках одного или нескольких изучаемых учебных предметов (курсов) в любой избранной области учебной деятельности в индивидуальном и групповом форматах.

Формы организации исследовательской деятельности обучающихся могут быть следующими:

урок-исследование;

урок с использованием интерактивной беседы в исследовательском ключе;

урок-эксперимент, позволяющий освоить элементы исследовательской деятельности (планирование и проведение эксперимента, обработка и анализ его результатов);

урок-консультация;

мини-исследование в рамках домашнего задания.

В связи с недостаточностью времени на проведение развернутого полноценного исследования на уроке наиболее целесообразным с методической точки зрения и оптимальным с точки зрения временных затрат является использование:

учебных исследовательских задач, предполагающих деятельность обучающихся в проблемной ситуации, поставленной перед ними педагогическим работником;

мини-исследований, организуемых педагогическим работником в течение одного или двух уроков (“сдвоенный урок”) и ориентирующих обучающихся на поиск ответов на один или несколько проблемных вопросов.

Основными формами представления итогов учебных исследований являются доклад (с компьютерной презентацией), реферат, отчет, статья, обзор и другие формы.

Особенности организации учебно-исследовательской деятельности в рамках внеурочной деятельности:

- 1) особенность УИД обучающихся в рамках внеурочной деятельности связана с тем, что в данном случае имеется достаточно времени на организацию и проведение развернутого и полноценного исследования;
- 2) с учетом этого при организации УИД обучающихся во внеурочное время целесообразно ориентироваться на реализацию нескольких направлений учебных исследований, включая социально-гуманитарное, филологическое, естественнонаучное, информационно-технологическое, междисциплинарное;
- 3) основными формами организации УИД во внеурочное время являются в том числе конференции, семинары, диспуты дискуссии, брифинги, а также исследовательская практика, образовательные экспедиции, походы, поездки, экскурсии, в том числе виртуальные, научно-исследовательское общество обучающихся;
- 4) в процессе внеурочной деятельности УИД может быть организована совместно с нормативно развивающимися сверстниками;
- 5) для представления итогов УИД во внеурочное время наиболее целесообразно использование различных форм предъявления результатов в том числе: письменная исследовательская работа (эссе, доклад, реферат), обзоры, отчеты.

Общие рекомендации по оцениванию учебно-исследовательской деятельности:

- 1) при оценивании результатов УИД следует ориентироваться на то, что основными критериями учебного исследования является то, насколько доказательно и корректно решена поставленная проблема, насколько полно и последовательно достигнуты сформулированные цель, задачи, гипотеза;
- 2) оценка результатов УИД должна учитывать то, насколько обучающимся в рамках проведения исследования удалось продемонстрировать базовые исследовательские действия, описать результаты логично, четко и грамотно.

Особенности организации проектной деятельности.

Особенность проектной деятельности (далее - ПД) заключается в том, что она нацелена на получение конкретного результата ("продукта"), с учетом заранее заданных требований и запланированных ресурсов.

Специфика ПД обучающихся с ОВЗ в значительной степени связана с ориентацией на получение проектного результата, обеспечивающего решение прикладной задачи и имеющего конкретное выражение.

ПД имеет прикладной характер и ориентирована на поиск, нахождение обучающимися практического средства (например, инструмента) для решения жизненной, социально-значимой или познавательной проблемы.

Проектные задачи отличаются (от исследовательских) иной логикой решения, а также тем, что нацелены на формирование и развитие у обучающихся умений:

определять оптимальный путь решения проблемного вопроса, прогнозировать проектный результат и оформлять его в виде реального "продукта";

использовать для создания проектного "продукта" имеющиеся знания и освоенные способы действия.

Осуществление ПД обучающимися включает ряд этапов, которые выполняются ими под руководством педагогического работника или самостоятельно: анализ и формулирование проблемы; формулирование темы проекта; постановка цели и задач проекта; составление плана работы; сбор информации или исследование; выполнение технологического этапа; подготовка и защита проекта (устный доклад с компьютерной презентацией); рефлексия, анализ результатов выполнения проекта, оценка качества выполнения.

Особенности организации ПД в рамках урочной деятельности.

Особенности организации ПД обучающихся в рамках урочной деятельности так же, как и при организации учебных исследований, обусловлены тем, что учебное время ограничено, не позволяет осуществить полноценную проектную работу в классе и в рамках выполнения домашних заданий.

С учетом этого при организации ПД обучающихся с ОВЗ в урочное время целесообразно ориентироваться на реализацию двух направлений проектирования: предметные проекты и метапредметные проекты. Предметные проекты нацелены на решение задач предметного обучения, метапредметные проекты могут быть сориентированы на решение прикладных проблем, связанных с практическими задачами жизнедеятельности, в том числе социального характера, выходящих за рамки содержания предметного обучения.

Формы организации ПД обучающихся могут быть следующие: монопроект (использование содержания одного предмета); межпредметный проект (использование интегрированного знания и способов учебной деятельности различных предметов); метапроект (использование областей знания и методов деятельности, выходящих за рамки предметного обучения).

Основными формами представления итогов ПД являются: материальный объект, макет, конструкторское изделие; отчетные материалы по проекту (тексты, мультимедийные продукты).

Особенности организации ПД в рамках внеурочной деятельности:

Особенности организации ПД обучающихся в рамках внеурочной деятельности так же, как и при организации учебных исследований, связаны с тем, что имеющееся время предоставляет большие возможности для организации, подготовки и реализации развернутого и полноценного учебного проекта, в том числе при его выполнении совместно с нормативно развивающимися сверстниками.

С учетом этого при организации ПД обучающихся во внеурочное время целесообразно ориентироваться на реализацию следующих направлений учебного проектирования: гуманитарное, естественно-научное, социально-ориентированное, инженерно-техническое, художественно-творческое, спортивно-оздоровительное, туристско-краеведческое.

В качестве основных форм организации ПД могут быть использованы в том числе творческие мастерские, экспериментальные лаборатории, проектные недели, практикумы.

Формами представления итогов ПД во внеурочное время являются материальный продукт (например, объект, макет, конструкторское изделие), медийный продукт (например, плакат, газета, журнал, рекламная продукция, фильм), публичное мероприятие (в том числе образовательное событие, социальное мероприятие или акция, театральная постановка), отчетные материалы по проекту (тексты, мультимедийные продукты, устное выступление с компьютерной презентацией).

## Общие рекомендации по оцениванию ПД:

- 1) при оценивании результатов ПД следует учитывать, прежде всего, его практическую значимость;
- 2) оценка результатов ПД должна учитывать то, насколько обучающимся в рамках работы над проектом удалось продемонстрировать базовые проектные действия, включая понимание проблемы, связанных с нею цели и задач; умение определить оптимальный путь решения проблемы, планировать и работать по плану, реализовать проектный замысел и оформить его в виде реального “продукта”, осуществлять самооценку деятельности и результата, оценку деятельности товарищей в группе;
- 3) в процессе публичной презентации результатов проекта оценивается качество защиты проекта (четкость и ясность изложения задачи, убедительность рассуждений, последовательность в аргументации; логичность и оригинальность), качество наглядного представления проекта (использование рисунков, схем, графиков, моделей и других средств наглядной презентации), качество письменного текста (соответствие плану, оформление работы, грамотность изложения), уровень коммуникативных умений (умения излагать собственную точку зрения логично, четко и ясно, отвечать на поставленные вопросы, аргументировать и отстаивать собственную точку зрения, участвовать в дискуссии, говорить внятно и естественно, реализуя произносительные возможности).

## Организационный раздел

Организационный раздел Программы формирования УУД у обучающихся с ОВЗ содержит описание условий, обеспечивающих развитие универсальных учебных действий у обучающихся с ОВЗ, а также форм взаимодействия участников образовательного процесса при создании и реализации программы развития универсальных учебных действий.

Условия реализации адаптированной основной общеобразовательной программы, в том числе программы УУД, должны обеспечить обучающимся овладение ключевыми компетенциями, включая формирование опыта проектно-исследовательской деятельности и ИКТ-компетенций.

Требования к условиям включают:

укомплектованность образовательной организации руководящими работниками, владеющими технологиями обучения обучающихся с ОВЗ, в том числе инклюзивного;

укомплектованность образовательной организации педагогическими работниками, владеющими технологиями обучения обучающихся с ОВЗ, в том числе инклюзивного;

укомплектованность образовательной организации педагогическим работниками-дефектологами соответствующего профиля;

непрерывность профессионального развития педагогических работников образовательной организации, реализующей АООП ООО.

Педагогические кадры должны иметь необходимый уровень подготовки для реализации программы УУД обучающихся с ОВЗ, что включает в том числе следующее:

повышение квалификации в области обучения той категории обучающихся с ОВЗ, которым адресована реализуемая АООП ООО с учетом требований к педагогическим кадрам, реализующим данные образовательные программы;

овладение профессиональными компетенциями реализации особых образовательных потребностей адресной группы обучающихся с ОВЗ на уровне основного общего образования;

участие в разработке программы по формированию УУД или участие во внутришкольном семинаре, посвященном особенностям применения разработанной программы формирования УУД;

осуществление образовательно-коррекционного процесса в рамках учебного предмета в соответствии с особенностями формирования конкретных УУД с учетом особых образовательных потребностей и индивидуальных особенностей адресной категории обучающихся с ОВЗ;

осуществление формирования УУД в рамках проектной, исследовательской деятельности с учетом особых образовательных потребностей и индивидуальных особенностей обучающихся с ОВЗ;

владение навыками формирующего оценивания с учетом особых образовательных потребностей и индивидуальных особенностей обучающихся с ОВЗ;

владение навыками тьюторского сопровождения обучающихся с учетом особых образовательных потребностей и индивидуальных особенностей обучающихся с ОВЗ;

привлечение диагностического инструментария для оценки качества формирования УУД в рамках предметной и внепредметной деятельности с учетом особых образовательных потребностей и индивидуальных особенностей обучающихся с ОВЗ.

Формы взаимодействия участников образовательного процесса при создании и реализации программы развития УУД.

С целью разработки и реализации программы формирования УУД в образовательной организации может быть создана рабочая группа. В рабочую группу кроме педагогических работников-предметников и методистов необходимо включать специалистов психолого-педагогического сопровождения: педагога-психолога, учителя-логопеда, учителя-дефектолога. Их участие позволит точнее конкретизировать планируемые метапредметные результаты обучающихся с учетом особых образовательных потребностей, нозологических и индивидуальных особенностей обучающихся с ОВЗ; а также соотнести формируемые универсальные учебные действия с содержанием ПКР.

Рабочая группа реализует свою деятельность по следующим направлениям:

разработка плана координации деятельности педагогических работников в том числе предметников, учителей-дефектологов, направленной на формирование УУД на основе ФАОП ООО и ФРП;

выделение общих для всех предметов планируемых результатов в овладении познавательными, коммуникативными, регулятивными учебными действиями; определение образовательной предметности, которая может быть положена в основу работы по развитию УУД;

определение способов межпредметной интеграции, обеспечивающей достижение данных результатов (например, междисциплинарный модуль, интегративные уроки);

определение этапов и форм постепенного усложнения деятельности обучающихся по овладению универсальными учебными действиями с учетом их особых образовательных потребностей и индивидуальных особенностей;

разработка общего алгоритма (технологической схемы) урока, имеющего два целевых фокуса: предметный и метапредметный;

разработка основных подходов к конструированию задач на применение универсальных учебных действий;

конкретизация основных подходов к организации учебно-исследовательской и проектной деятельности обучающихся в рамках урочной и внеурочной деятельности;

разработка основных подходов к организации учебной деятельности по формированию и развитию ИКТ-компетенций;

разработка комплекса мер по организации системы оценки деятельности образовательной организации по формированию и развитию универсальных учебных действий у обучающихся;

разработка методики и инструментария мониторинга успешности освоения и применения обучающимися универсальных учебных действий;

организация и проведение серии семинаров с педагогическими работниками, работающими на уровне начального общего образования в целях реализации принципа преемственности в плане развития УУД;

организация и проведение систематических консультаций с педагогическими работниками по предметам и учителями-дефектологами по проблемам, связанным с развитием универсальных учебных действий в образовательном процессе;

организация и проведение методических семинаров с педагогическими работниками, включая педагога-психолога и социального педагога, по анализу и способам минимизации рисков развития УУД у обучающихся;

организация разъяснительной или просветительской работы с родителями (законными представителями) по проблемам развития УУД у обучающихся;

организация отражения результатов работы по формированию УУД обучающихся на сайте образовательной организации.

Рабочей группой может быть реализовано несколько этапов с соблюдением необходимых процедур контроля, коррекции и согласования (конкретные процедуры разрабатываются рабочей группой и утверждаются руководителем).

На подготовительном этапе команда образовательной организации может провести следующие аналитические работы:

проанализировать рекомендательные, теоретические и научно-методические материалы, которые могут быть использованы для наиболее эффективного выполнения задач программы;

определить обучающихся, в том числе с выдающимися способностями, нуждающихся в построении индивидуальной образовательной траектории;

проанализировать достигнутые обучающимися результаты по форсированию УУД на уровне начального общего образования при реализации соответствующего варианта АООП НОО;

проанализировать опыт успешных практик, в том числе с использованием информационных ресурсов образовательной организации.

На основном этапе осуществляется работа по проектированию общей стратегии развития УУД, организации и механизмов реализации задач программы, определению специальных требований к условиям реализации программы развития УУД с учетом особых образовательных потребностей и индивидуальных особенностей обучающихся с ОВЗ.

На заключительном этапе проводится обсуждение хода реализации программы на методических семинарах образовательной организации, в том числе с привлечением внешних консультантов из других образовательных, научных, социальных организаций.

В целях соотнесения формирования метапредметных результатов с рабочими программами по учебным предметам, а также определения возможности формирования универсальных учебных действий у обучающихся с учетом их особых образовательных потребностей на основе имеющейся базы образовательных технологий, активизации взаимодействия и реализации потенциала педагогических работников, в образовательной организации на регулярной основе должны проводиться методические советы.

Формы привлечения консультантов, экспертов и научных руководителей могут строиться на основе договорных отношений, отношений взаимовыгодного сотрудничества. Такие формы могут в себя включать, но не ограничиваться следующим:

договор с вузом о взаимовыгодном сотрудничестве (привлечение научных сотрудников, преподавателей университетов в качестве экспертов, консультантов, научных руководителей в обмен на предоставление возможности прохождения практики студентам или возможности проведения исследований на базе организации);

договор о сотрудничестве может основываться на оплате услуг экспертов, консультантов, научных руководителей;

экспертная, научная и консультационная поддержка может осуществляться в рамках сетевого взаимодействия общеобразовательных организаций;

консультационная, экспертная, научная поддержка может осуществляться в рамках организации повышения квалификации на базе стажировочных площадок (школ), применяющих современные образовательные технологии, имеющих высокие образовательные результаты обучающихся с ОВЗ, реализующих эффективные модели финансово-экономического управления.

Взаимодействие с учебными, научными и социальными организациями может включать проведение в том числе консультаций, круглых столов, мастер-классов, тренингов.

Приведенные направления и формы взаимодействия носят рекомендательный характер и могут быть скорректированы и дополнены образовательной организацией с учетом конкретных особенностей и текущей ситуации.



## **2.3. ПРОГРАММА КОРРЕКЦИОННОЙ РАБОТЫ С ОБУЧАЮЩИМИСЯ С ЗПР (вариант 7)**

### **I. Цели, задачи и принципы построения ПКР**

1. АООП ООО для обучающихся с задержкой психического развития (вариант 7) предполагает обязательную реализацию ПКР в системе учебной и внеурочной деятельности при создании специальных условий, учитывающих особые образовательные потребности обучающихся с ЗПР и определяющих логику построения образовательного процесса, его организацию, структуру и содержание на основе лично-ориентированного и индивидуально-дифференцированного подходов.
2. Содержание ПКР определяется с учетом особых образовательных потребностей обучающихся с ЗПР на уровне основного общего образования в соответствии с рекомендациями ПМПК, ППК) и ИПРА (при наличии).
3. Ценностные ориентиры ПКР связаны с тем, что реализация программы в ходе всего образовательно-коррекционного процесса способствует качественному образованию обучающихся с ЗПР с учетом их особых образовательных потребностей и индивидуальных особенностей, достижение планируемых результатов основного общего образования.
4. Цель ПКР: проектирование и реализация комплексной системы психолого-педагогического сопровождения, предоставление специализированной помощи обучающимся с ЗПР для преодоления (ослабления) недостатков в психическом развитии, успешной школьной и социальной адаптации, результативного освоения адаптированной образовательной программы основного общего образования.

#### **Задачи ПКР:**

выявление особых образовательных потребностей и индивидуальных особенностей обучающихся с ЗПР в ходе комплексного психолого-педагогического обследования;

обеспечение специальных условий обучения, воспитания и развития в соответствии с индивидуальными особенностями и возможностями обучающихся с ЗПР;

оказание комплексной коррекционно-педагогической, психологической и социальной помощи обучающимся с ЗПР;

осуществление индивидуально-ориентированного психолого-педагогического сопровождения обучающихся с ЗПР с учетом их особых образовательных потребностей;

разработка и проведение коррекционных курсов, реализуемых в процессе внеурочной деятельности;

оказание специализированной индивидуально ориентированной психолого-педагогической помощи в развитии учебно-познавательной деятельности обучающихся с ЗПР в контексте достижения ими планируемых результатов образования;

развитие коммуникации, социальных и бытовых навыков, адекватного учебного поведения, навыков взаимодействия со взрослыми и обучающимися, совершенствование представлений о социуме и собственных возможностях;

реализация системы мероприятий по социальной адаптации обучающихся с ЗПР;

обеспечение сетевого взаимодействия специалистов разного профиля в процессе комплексного сопровождения обучающихся с ЗПР;

осуществление информационно-просветительской и консультативной работы с обучающимися с ЗПР, их родителями (законными представителями), с педагогическими работниками образовательной организации и организаций дополнительного образования, в также с другими обучающимися, со специалистами разного профиля, которые активно взаимодействуют с обучающимися с ЗПР в процессе образования и в различных видах совместной социокультурной деятельности вне образовательной организации.

5. Содержание ПКР определяют следующие принципы:

#### 5.1. Преемственность.

Принцип обеспечивает создание единого образовательно-коррекционного пространства при переходе от уровня начального общего образования к основному общему образованию, способствует достижению личностных, метапредметных и предметных результатов освоения адаптированной основной образовательной программы основного общего образования, необходимых обучающимся с ЗПР для продолжения образования, социальной адаптации и интеграции в обществе. Принцип обеспечивает связь ПКР с другими разделами адаптированной основной образовательной программы основного общего образования: программой формирования универсальных учебных действий, программой воспитания обучающихся. Принцип реализуется при обязательной преемственности в образовательно-коррекционном процессе в учебной и внеурочной деятельности, в том числе при проведении коррекционных курсов и дополнительных коррекционно-развивающих занятий, а также в условиях семейного воспитания при взаимодействии всех участников образовательных отношений.

#### 5.2. Соблюдение интересов обучающихся с ЗПР.

Принцип определяет позицию педагогических работников, которые призваны решать проблемы обучающихся с максимальной пользой и в их интересах, в том числе в их качественном образовании с учетом особых образовательных потребностей.

#### 5.3. Непрерывность.

Принцип гарантирует обучающемуся с ЗПР и его родителям (законным представителям) непрерывность помощи до полного решения проблемы или определения подхода к ее решению.

#### 5.4. Вариативность.

Принцип предполагает создание вариативных условий для получения образования обучающимся с ЗПР с учетом их особых образовательных потребностей, имеющих трудности в обучении и социализации.

#### 5.5. Комплексность и системность.

Принцип комплексности и системности базируется на единстве процессов диагностики, обучения и коррекции нарушений развития у обучающихся (с учетом их особых образовательных потребностей и индивидуальных особенностей). Реализация данного принципа предполагает:

создание в образовательной организации условий, учитывающих особые образовательные потребности обучающихся с ЗПР;

реализацию ПКР в процессе учебной и внеурочной деятельности, в том числе при включении во внеурочную деятельность коррекционных курсов и дополнительных коррекционно-развивающих занятий в соответствии с Индивидуальным планом коррекционно-развивающей работы каждого обучающегося;

комплексное сопровождение каждого обучающегося с ЗПР при систематическом взаимодействии всех участников образовательных отношений;

создание комфортной психологической и социальной ситуации развития, обучения и воспитания с учетом психологических и социальных факторов в формировании личности, возрастных и индивидуальных особенностей обучающихся с ЗПР;

применение специальных методов, приемов и средств обучения и воспитания, способствующих качественному освоению обучающимися с ЗПР образовательной программы;

развитие учебно-познавательной деятельности, самостоятельности обучающихся с ЗПР; расширение их познавательных интересов и сферы жизненной компетенции;

обеспечение социальной адаптации обучающихся с ЗПР на основе овладения ими социокультурными нормами и правилами, в том числе межличностного взаимодействия с окружающими людьми;

содействие приобщению обучающихся с ЗПР к здоровому образу жизни; обеспечение профессиональной ориентации обучающихся с ЗПР с учетом их интересов, способностей, индивидуальных особенностей.

6. ПКР позволяет проектировать и реализовывать систему комплексного психолого-педагогического сопровождения и направлена на предоставление специализированной помощи обучающимся с ЗПР для успешной школьной и социальной адаптации, результативного освоения адаптированной основной образовательной программы основного общего образования.

Система комплексной помощи выстраивается на основе реализации психологического, логопедического, дефектологического, социальнопедагогического сопровождения.

Система комплексной помощи включает:

определение особых образовательных потребностей обучающихся с ЗПР на уровне основного общего образования;

индивидуализацию содержания специальных образовательных условий; определение особенностей организации образовательного процесса в соответствии с индивидуальными психофизическими возможностями обучающихся;

организацию групповых и индивидуальных коррекционно-развивающих занятий для обучающихся с ЗПР;

реализацию мероприятий по социальной адаптации учащихся; оказание родителям (законным представителям) обучающихся консультативной и методической помощи по социальным, правовым и другим вопросам;

мониторинг динамики развития обучающихся, их успешности в освоении адаптированной основной общеобразовательной программы основного общего образования.

7. Перечень и содержание направлений работы.

Содержание ПКР определяется на основе заключения ПМПК, решения ППК образовательной организации, базирующегося на рекомендациях ПМПК, ИПРА (при наличии) каждого обучающегося, результатах его комплексного обследования.

Направления коррекционной работы (диагностическое, коррекционно-развивающее и психопрофилактическое, консультативное, информационно-просветительское) раскрываются содержательно в разных организационных формах деятельности образовательной организации и отражают содержание системы комплексного психолого-педагогического сопровождения обучающихся с ЗПР.

Характеристика содержания направлений коррекционной работы.

Диагностическое направление включает:

определение уровня актуального и зоны ближайшего развития обучающихся с ЗПР, выявление индивидуальных возможностей;

изучение развития эмоциональной, регуляторной, познавательной, речевой сфер и личностных особенностей обучающихся с ЗПР;

изучение социальной ситуации развития и условий семейного воспитания обучающегося с ЗПР;

изучение адаптивных возможностей и уровня психосоциального развития обучающегося с ЗПР;

выявление особенностей коммуникативной деятельности обучающихся с ЗПР и способности к регуляции собственного поведения, эмоционального реагирования; изучение профессиональных предпочтений и склонностей; мониторинг динамики развития, успешности освоения образовательных программ основного общего образования.

Диагностическое направление реализуется учителем-дефектологом (олигофренопедагогом), педагогом-психологом, учителем-логопедом, социальным педагогом, учителями-предметниками и другими педагогическими работниками.

Результаты комплексной диагностики и систематического мониторинга достижения каждым обучающимся планируемых результатов освоения образовательной программы, социальной ситуации и условий семейного воспитания обсуждаются на заседании ППК образовательной организации, отражаются в соответствующих рекомендациях (в том числе при необходимости, в рекомендации проведения дополнительного консультирования обучающегося в организациях образования, здравоохранения, социальной защиты).

На основе результатов комплексного обследования, а также рекомендаций ПМПК и ИПРА (при наличии) разрабатывается «Индивидуальный план коррекционно-развивающей работы обучающегося», который утверждается психолого-педагогическим консилиумом образовательной организации.

Коррекционно-развивающее и психопрофилактическое направление включает:

выбор оптимальных специальных методик и вариативного программного содержания коррекционных курсов, методов и приемов коррекции, развития и обучения в соответствии с особыми образовательными потребностями обучающегося с ЗПР на уровне основного общего образования;

проведение коррекционных курсов, индивидуальных и групповых коррекционно-развивающих занятий, необходимых для преодоления нарушений развития, трудностей обучения и обеспечения успешной социализации;

системное воздействие на учебно-познавательную и речевую деятельность обучающегося с ЗПР, направленное на формирование универсальных учебных действий и коррекцию отклонений в развитии;

коррекцию и развитие высших психических функций, развитие эмоциональной, регуляторной и личностной сферы обучающегося с ЗПР и психокоррекцию его поведения;

формирование стремления к осознанному самопознанию и саморазвитию у обучающихся с ЗПР;

формирование способов регуляции поведения и эмоциональных состояний с учетом норм и правил общественного уклада;

развитие навыков конструктивного общения и эффективного взаимодействия с окружающими;

развитие компетенций, необходимых для продолжения образования и профессионального самоопределения;

развитие осознанного подхода в решении нравственных проблем на основе личностного выбора, осознанного и ответственного отношения к своим поступкам;

социальную защиту обучающегося в случае неблагоприятных условий жизни при психотравмирующих обстоятельствах.

Организация и проведение коррекционно-развивающей работы в системе реализации АООП ООО для обучающихся с ЗПР отражается в следующей документации:

индивидуальных планах коррекционно-развивающей работы, разработанных для каждого обучающегося и утвержденных руководителем психолого-педагогического консилиума образовательной организации;

рабочих программах коррекционных курсов и дополнительных коррекционно-развивающих занятий;

планах работы педагога-психолога, учителя-дефектолога (олигофренопедагога), учителя-логопеда, социального педагога и других специалистов, проектируемых с учетом индивидуальных особенностей каждого обучающегося с ЗПР;

программе внеурочной деятельности, проектируемой на основе индивидуально-дифференцированного подхода.

Индивидуальный план коррекционно-развивающей работы ежегодно составляется для каждого обучающегося с ЗПР. В течение учебного года может происходить корректировка индивидуального плана с учетом достижения обучающимся планируемых результатов.

Индивидуальный план коррекционно-развивающей работы обучающегося содержит:

направления работы, определяемые ППК с учетом рекомендаций ПМПК и ИПРА (при наличии), особых образовательных потребностей и индивидуальных особенностей каждого обучающегося с ЗПР, выявленных в процессе стартового комплексного психолого-

педагогического обследования или мониторинга (периодического учета) достижения планируемых результатов образования, в том числе ПКР;

описание содержания, организации, примерных сроков и планируемых результатов работы по каждому направлению.

. ПКР включает реализацию коррекционных курсов: “Коррекционно-развивающие занятия психокоррекционные (психологические)”

Необходимость проведения дополнительных коррекционно-развивающих занятий может возникнуть в следующих случаях:

потребность в дополнительном психолого-педагогическом сопровождении после длительной болезни;

индивидуальные коррекционно-развивающие занятия педагога-психолога, направленные на помощь в трудной жизненной ситуации;

коррекционно-развивающие занятия педагога-психолога по коррекции индивидуальных личностных нарушений/акцентуаций;

коррекционно-развивающие занятия предметной направленности с учителем- предметником по преодолению индивидуальных образовательных дефицитов;

и в других ситуациях, требующих дополнительной, в том числе индивидуально ориентированной, коррекционно-развивающей помощи.

Коррекционный курс “Психокоррекционные занятия (психологические)” направлен на развитие личности обучающегося с ЗПР подросткового возраста, его коммуникативных и социальных компетенций, гармонизацию его взаимоотношений с социумом.

Цель коррекционного курса “Психокоррекционные занятия (психологические)” - развитие и коррекция познавательной, личностной, эмоциональной, коммуникативной, регуляторной сфер обучающегося, направленные на преодоление или ослабление трудностей в развитии, гармонизацию личности и межличностных отношений.

Задачи курса:

формирование учебной мотивации, стимуляция развития познавательных процессов;

коррекция недостатков осознанной саморегуляции познавательной деятельности, эмоций и поведения, формирование навыков самоконтроля;

гармонизация психоэмоционального состояния, формирование позитивного отношения к своему “Я”, повышение уверенности в себе, формирование адекватной самооценки;

развитие личностного и профессионального самоопределения, формирование целостного “образа Я”;

развитие различных коммуникативных умений, приемов конструктивного общения и навыков сотрудничества;

стимулирование интереса к себе и социальному окружению;

развитие продуктивных видов взаимоотношений с окружающими сверстниками и взрослыми;

предупреждение школьной и социальной дезадаптации;

становление и расширение сферы жизненной компетенции.

Коррекционный курс “Психокоррекционные занятия (психологические)” построен по модульному принципу и предусматривает гибкость содержательного наполнения модулей и конкретных тем.

Модульный принцип подразумевает определение приоритетности изучения того или иного модуля программы в зависимости от индивидуальных особенностей ребенка или группы детей. Специалист может один или более модулей в качестве базовых, а другие изучать в меньшем объеме. Педагог-психолог может гибко варьировать распределение часов на изучение конкретного модуля.

Каждый модуль представляет собой систему взаимосвязанных занятий, выстроенных в определенной логике с постепенным усложнением и включением новых тем, направленную на развитие дефицитных психических функций обучающихся с ЗПР в соответствии с направленностью соответствующего модуля.

При этом из общего содержания модулей данного курса возможно выделение конкретных тематических блоков с учетом индивидуальных особенностей развития и особых образовательных потребностей конкретных обучающихся с ЗПР, зачисленных на психокоррекционные занятия. За счет этого возможно формирование индивидуализированных коррекционно-развивающих программ, направленных на коррекцию и развитие дефицитных психических функций, профилактику возникновения вторичных отклонений в развитии, оптимизацию социальной адаптации и развития обучающихся с ЗПР.

В соответствии с целями и задачами коррекционного курса “Психокоррекционные занятия (психологические)” выделяются следующие модули и разделы программы:

Модуль “Развитие саморегуляции познавательной деятельности и поведения” (разделы “Развитие регуляции познавательных процессов” и “Развитие саморегуляции эмоциональных и функциональных состояний”);

Модуль “Формирование личностного самоопределения” (разделы “Развитие личностного самоопределения” и “Развитие профессионального самоопределения”);

Модуль “Развитие коммуникативной деятельности” (разделы “Развитие коммуникативных навыков” и “Развитие навыков сотрудничества”).

Занятия по коррекционному курс “Психокоррекционные занятия (психологические)” могут проводиться в разных формах фронтальной работы (парами, малыми группами), а также индивидуально.

. В зависимости от направления коррекционно-развивающей работы на дополнительных коррекционно-развивающих занятиях, определенного для каждого обучающегося ППК образовательной организации, в ней могут участвовать учитель- дефектолог (олигофренопедагог), педагог-психолог, учитель-дефектолог, учителя- предметники и другие педагогические работники.

Время, отведённое на коррекционные курсы и дополнительные коррекционно-развивающие занятия, не учитывается при определении максимально допустимой недельной нагрузки обучающихся, но учитывается при определении объёмов финансирования, направляемых на реализацию адаптированной основной образовательной программы.

Занятия коррекционных курсов и дополнительные коррекционно-развивающие занятия в соответствии с “Индивидуальным планом коррекционно-развивающей работы обучающегося”, могут быть организованы модульно, в том числе на основе сетевого взаимодействия.

Педагогические работники, осуществляющие образовательную деятельность при проведении коррекционно-развивающих курсов, а также дополнительных коррекционно-развивающих занятий разрабатывают индивидуально ориентированные рабочие программы с учетом особых образовательных потребностей и индивидуальных особенностей обучающихся, проводят занятия в соответствии с расписанием, осуществляют стартовую диагностику и мониторинг достижения обучающимися планируемых результатов, анализ и оценку полученных данных, проводят консультативную и информационно-просветительскую работу.

Рабочая программа коррекционно-развивающего курса должна иметь следующую структуру:

пояснительная записка;

общая характеристика коррекционного курса;

цели и задачи изучения коррекционного курса;

место коррекционного курса в учебном плане;

основные содержательные линии программы коррекционного курса;

содержание коррекционного курса (по классам);

планируемые результаты освоения коррекционного курса.

Консультативное направление.

Данное направление работы обеспечивает непрерывность специального психолого-педагогического сопровождения обучающихся с ЗПР и их семей по вопросам образования и социализации обучающихся, повышения уровня родительской компетентности и активизации роли родителей (законных представителей) в воспитании своих детей.

Консультативная работа включает:

выработку педагогами и специалистами совместных обоснованных рекомендаций по основным направлениям работы с каждым обучающимся;

консультирование специалистами педагогов по выбору индивидуально ориентированных методов и приемов работы с обучающимися с ЗПР в освоении ими адаптированной образовательной программы основного общего образования;

консультативную помощь семье в вопросах выбора стратегии воспитания и приемов коррекционного обучения обучающегося с ЗПР;

консультативную поддержку обучающихся с ЗПР, направленную на содействие осознанному выбору будущей профессиональной деятельности, формы и места дальнейшего профессионального обучения в соответствии интересами, индивидуальными способностями и склонностями с учетом имеющихся ограничений.

Консультативную работу осуществляют все педагогические работники образовательной организации.



Рекомендуется составление совместного плана и отчета по консультативной работе, проводимой педагогическими работниками с обучающимися класса и их семьями (на четверть или полугодие).

#### Информационно-просветительское направление.

Данное направление предполагает разъяснительную деятельность по вопросам, связанным с особыми образовательными потребностями обучающихся с ЗПР, в том числе с обеспечением наиболее полноценного образования и развития, созданием необходимых условий для социальной адаптации.

#### Информационно-просветительская работа включает:

информационную поддержку образовательной деятельности обучающихся с ЗПР посредством размещения информации на официальном сайте образовательной организации и страницы образовательной организации в социальных сетях;

различные формы просветительской деятельности (вебинары, онлайн-консультации, беседы, размещение информации на официальном сайте образовательной организации и странице образовательной организации в социальных сетях);

проведение тематических выступлений для педагогов и родителей по разъяснению индивидуально-психологических особенностей различных групп обучающихся с ЗПР.

Информационно-просветительская работа может проводиться с обучающимися, с педагогическими и другими работниками образовательных или иных организаций, включая в том числе организации дополнительного и профессионального образования, социальной сферы, здравоохранения, правопорядка, с родителями (законными представителями), представителями общественности.

. Информационно-просветительскую работу проводят все педагогические работники образовательной организации.

Рекомендуется составление совместного плана и отчета по информационно-просветительской работе, проводимой педагогическими работниками образовательной организации (на четверть или полугодие).

## **II. Механизмы реализации программы**

8. Основным механизмом реализации ПКР является организованное взаимодействие всех участников образовательного процесса, которое обеспечивается посредством деятельности психолого-педагогического консилиума (ППК).

8.1. Консилиум определяется как одна из организационных форм совместной деятельности педагогов, специалистов службы психолого-педагогического сопровождения и родителей, которая направлена на решение задач комплексной оценки возможностей, особенностей развития, особых образовательных потребностей обучающихся с ЗПР и определяет стратегию оказания психолого-педагогической помощи с учетом имеющихся ресурсов как в самой образовательной организации, так и за ее пределами.

8.2. Задачами деятельности ППК образовательной организации являются:

обеспечение взаимодействия участников образовательного процесса в решении вопросов адаптации и социализации обучающихся с ЗПР;

организация и проведение комплексного психолого-педагогического обследования и подготовка коллегиального заключения;

определение характера, продолжительности и эффективности психолого-педагогической, коррекционно-развивающей помощи в условиях образовательной организации;

определение дифференцированных психолого-педагогических технологий сопровождения, индивидуализация специальных образовательных условий, проектирование индивидуальных траекторий развития обучающихся с ЗПР;

отслеживание динамики развития обучающегося и эффективности реализации ПКР;

разработка коллегиальных рекомендаций педагогам для обеспечения индивидуально-дифференцированного подхода к обучающимся в процессе обучения и воспитания;

подготовка ПКР.

9. ПКР может быть подготовлена рабочей группой образовательной организации поэтапно.

9.1. На подготовительном этапе определяется нормативно-правовое обеспечение коррекционной работы, анализируется состав классов, особые образовательные потребности разных групп обучающихся с ЗПР, а также изучаются результаты их обучения на уровне начального общего образования; создается (систематизируется, дополняется) фонд методических рекомендаций.

9.2. На основном этапе разрабатываются общая стратегия обучения и воспитания обучающихся с ЗПР, механизмы реализации ПКР, в том числе раскрываются её направления и ожидаемые результаты, описываются специальные требования к условиям реализации ПКР. Особенности содержания индивидуально ориентированной коррекционно-развивающей работы определяются при составлении рабочих программ.

9.3. На заключительном этапе осуществляется внутренняя экспертиза ПКР, возможна ее доработка; обсуждение хода реализации ПКР проводится психолого-педагогическим консилиумом образовательной организации, методическими объединениями педагогических работников; принимается итоговое решение.

10. Психолого-педагогическое сопровождение оказывается обучающимся с ЗПР на основании заявления или согласия в письменной форме их родителей (законных представителей).

11. Комплексное психолого-педагогическое сопровождение обучающихся с ЗПР регламентируются локальными нормативными актами образовательной организации, а также ее уставом.

12. Одним из условий комплексного сопровождения и поддержки обучающихся с ЗПР является систематическое взаимодействие педагогических работников и других специалистов образовательной организации, представителей администрации и родителей (законных представителей).

13. Механизм взаимодействия предусматривает общую целевую и единую стратегическую направленность коррекционно-развивающей работы, реализующейся в единстве урочной,

внеурочной и внешкольной деятельности, которая осуществляется педагогическими работниками образовательной организации, а также на основе сетевого взаимодействия медицинскими работниками (при необходимости), работниками в том числе организаций дополнительного образования, социальной защиты.

14. Механизм реализации ПКР раскрывается в учебном плане, во взаимосвязи разделов ПКР, в том числе в “Индивидуальных планах коррекционно-развивающей работы” обучающихся и рабочих программах коррекционных курсов и, при необходимости, дополнительных коррекционно-развивающих занятий, в программах учебных предметов и внеурочной деятельности обучающихся, во взаимодействии внутри образовательной организации, в сетевом взаимодействии с образовательными организациями в многофункциональном комплексе, а также с образовательными организациями дополнительного образования, здравоохранения, социальной защиты.

15. Рекомендуется планировать коррекционно-развивающую работу во всех организационных формах деятельности образовательной организации: на уроках и в процессе внеурочной деятельности. При организации дополнительного образования на основе адаптированных программ разной направленности (например, художественно-эстетической, спортивно-оздоровительной) осуществляется коррекционно-развивающая работа с учётом особых образовательных потребностей обучающихся с ЗПР, их индивидуальных особенностей и интересов.

16. В образовательной организации, с учётом особых образовательных потребностей обучающихся с ЗПР, педагогическими работниками совместно со всеми участниками образовательных отношений могут быть разработаны индивидуальные учебные планы. Реализация индивидуальных учебных планов для обучающихся может осуществляться при дистанционной поддержке (с учётом возможностей каждого обучающегося), а также поддержке тьютора образовательной организации.

### **III. Требования к условиям реализации программы**

17. Психолого-педагогическое обеспечение:

обеспечение дифференцированных условий (оптимальный режим учебных нагрузок);

обеспечение психолого-педагогических условий реализации коррекционно-развивающей направленности образовательного процесса;

учет особых образовательных потребностей обучающихся с ЗПР, их индивидуальных особенностей;

соблюдение комфортного психоэмоционального режима; особая пространственная и временная организация образовательной среды и процесса обучения с учетом особенностей обучающихся с ЗПР подросткового возраста;

использование специальных методов и приемов, средств обучения, специальных дидактических и методических материалов с учетом специфики трудностей в овладении предметными знаниями на уровне основного общего образования и формировании сферы жизненной компетенции;

создание организационных, мотивационных и медико-психологических условий для поддержания умственной и физической работоспособности с учетом индивидуальных психофизических особенностей обучающегося с ЗПР;

обеспечение системы комплексной психолого-педагогической помощи обучающимся с ЗПР в условиях образовательной организации (в том числе на основе сетевого взаимодействия);

организация психолого-педагогического сопровождения, направленного на коррекцию и ослабление имеющихся нарушений в познавательной, речевой, эмоциональной, коммуникативной, регулятивной сферах;

осуществление коррекции познавательной деятельности и речевой сферы в процессе реализации образовательных программ основного общего образования и при реализации ПКР на уровне основного общего образования как основы коррекции имеющихся у обучающегося с ЗПР нарушений;

осуществление психологического и социального сопровождения обучающегося с ЗПР, направленное на его личностное становление и профессиональное самоопределение, на профилактику социально нежелательного поведения, развитие навыков соблюдения правил кибербезопасности при общении в социальных сетях;

специальные групповые психокоррекционные занятия по формированию саморегуляции познавательной деятельности и поведения; закрепление и активизация навыков социально одобряемого поведения;

усиление видов деятельности, специфичных для данной категории обучающихся, обеспечивающих осмысленное освоение содержания образования как в его академической части, так и в части формирования социальных (жизненных) компетенций: усиление предметно-практической деятельности с активизацией сенсорных систем; чередование видов деятельности, задействующих различные сенсорные системы; освоение материала с опорой на алгоритм; “пошаговость” в изучении материала; использование дополнительной визуальной опоры (планы, образцы, схемы, шаблоны, опорные таблицы).

психологическое сопровождение, оптимизирующее взаимодействие семьи и ребенка; поддержку и включение семьи в процесс абилитации обучающегося средствами образования и ее особую подготовку силами специалистов;

возможность тьюторского сопровождения, необходимость и длительность которого определяется психолого-педагогическим консилиумом образовательной организации;

мониторинг динамики индивидуальных образовательных достижений и уровня психофизического развития обучающегося с ЗПР;

мониторинг соответствия созданных условий особым образовательным потребностям обучающегося с ЗПР на уровне основного общего образования.

Организация процесса обучения обучающихся с ЗПР предусматривает применение здоровьесберегающих технологий. Для обучающихся с ЗПР необходимы:

рациональная смена видов деятельности на уроке с целью предупреждения быстрой утомляемости обучающихся; организация подвижных видов деятельности, динамических пауз;

использование коммуникативных игр для решения учебных задач и формирования положительного отношения к учебным предметам;

формирование культуры здорового образа жизни при изучении предметов и коррекционных курсов;

формирование комфортной психологической атмосферы в процессе общения со сверстниками и преподавателями на занятиях по учебным предметам, коррекционным курсам и во внеурочное время.

#### 18. Программно-методическое обеспечение.

В процессе реализации ПКР могут быть использованы рабочие коррекционно-развивающие программы психолого-педагогической и социально-педагогической направленности, диагностический и коррекционно-развивающий инструментарий, необходимый для осуществления профессиональной деятельности в том числе педагога-психолога, учителя-дефектолога (олигофренопедагога), учителя-логопеда, учителя-предметника, социального педагога.

#### 19. Кадровое обеспечение.

Коррекционно-развивающая работа осуществляется педагогами-психологами, учителями-логопедами, социальными педагогами, а также педагогическими работниками (в том числе учителями- предметниками), имеющими специальную подготовку в области образования детей с ЗПР. При необходимости в процессе реализации АООП ООО обучающихся с ЗПР возможно временное или постоянное участие тьютора (ассистента).

Уровень квалификации работников МАОУ «Ефимовская СОШ» для каждой занимаемой должности соответствует квалификационным характеристикам по соответствующей должности.

Обеспечивается систематическое повышение квалификации или переподготовка работников образовательных организаций, реализующих АООП ООО (вариант 7).

Педагогические работники МАОУ «Ефимовская СОШ», реализующей АООП ООО (вариант 7), обладают профессиональными компетенциями в области организации и осуществления образовательно-коррекционной и воспитательной работы с обучающимися с ЗПР с учетом их особых образовательных потребностей, индивидуальных особенностей, проведения мониторинга достижения обучающимися планируемых личностных, метапредметных и предметных результатов, анализа и оценки полученных данных, подготовки учебно-методической документации.

#### 20. Материально-техническое обеспечение.

Материально-техническое обеспечение заключается в создании надлежащей материально-технической базы, позволяющей обеспечить адаптивную и коррекционно-развивающую среду образовательной организации, в том числе надлежащие материально-технические условия, обеспечивающие возможность проведения коррекционных курсов, дополнительных коррекционно-развивающих занятий, организацию учебной и внеурочной деятельности в соответствии с особыми образовательными потребностями обучающихся.

Кабинеты специалистов должны быть оснащены необходимым оборудованием, диагностическими комплектами, коррекционно-развивающими и дидактическими средствами обучения и воспитания обучающихся с ЗПР.

Должно быть организовано пространство для отдыха и двигательной активности обучающихся на перемене и во второй половине дня.

Требования к материально-техническому обеспечению ПКР ориентированы не только на обучающегося, но и на всех участников процесса образования. Предусматривается материально-техническая поддержка, в том числе сетевая, процесса координации и взаимодействия специалистов разного профиля, вовлеченных в процесс образования, родителей (законных представителей) обучающегося с ЗПР.

#### 21. Информационное обеспечение.

Необходимым условием реализации ПКР является создание информационной образовательной среды, на этой основе развитие при необходимости, временной дистанционной формы обучения с использованием современных информационно-коммуникационных технологий.

Обязательным является создание системы широкого доступа педагогических работников, обучающихся, их родителей (законных представителей) к сетевым источникам информации, к информационно-методическим фондам, предполагающим наличие методических пособий и рекомендаций по всем направлениям и видам деятельности, наглядных пособий, мультимедийных, аудио- и видеоматериалов, учитывающих особенности и особые образовательные потребности обучающихся с ЗПР.

22. Результатом реализации указанных требований является создание комфортной развивающей образовательно-коррекционной среды, преемственной по отношению к начальному общему образованию и учитывающей особенности организации основного общего образования обучающихся с ЗПР с учетом их особых образовательных потребностей, обеспечивающей качественное образование, социальную адаптацию, достижение планируемых личностных, метапредметных и предметных результатов, доступность и открытость для обучающихся, их родителей (законных представителей).

### **IV. Планируемые результаты коррекционной работы**

23. ПКР предусматривает выполнение требований к результатам, определенным ФГОС ООО с учетом особых образовательных потребностей обучающихся с ЗПР.

23. Основным объектом оценки достижений планируемых результатов освоения обучающимися с ЗПР ПКР выступает наличие положительной динамики обучающихся в интегративных показателях, отражающих успешность достижения образовательных достижений, расширение сферы жизненной компетенции и преодоления (ослабления) нарушений развития.

24. Планируемые результаты ПКР имеют дифференцированный характер и могут определяться индивидуальными программами развития обучающихся.

25. В зависимости от формы организации коррекционно-развивающей работы планируются разные группы результатов (личностные, метапредметные, предметные), определяемые с учетом индивидуальных особенностей каждого обучающегося, его предыдущих индивидуальных достижений.

26. Планируемые результаты реализации ПКР включают:

описание достижения каждым обучающимся сформированности конкретных качеств личности с учетом социокультурных норм и правил, способности к социальной адаптации в обществе; овладения универсальными учебными действиями (познавательными, коммуникативными, регулятивными); достижения планируемых предметных результатов образования и результатов коррекционных курсов в соответствии с ПКР, а также дополнительных коррекционно-развивающих занятий, рекомендованных обучающемуся ППК образовательной организации с учетом рекомендаций ПМПК и ИПРА (при наличии);

анализ достигнутых результатов, выводы и рекомендации.

27. Мониторинг достижения обучающимися планируемых результатов ПКР предполагает:

проведение специализированного комплексного психолого-педагогического обследования каждого обучающегося с ЗПР, в том числе показателей развития познавательной, эмоциональной, регуляторной, личностной, коммуникативной и речевой сфер, свидетельствующий о степени влияния нарушений развития на учебно-познавательную деятельность и социальную адаптацию, при переходе на уровень основного общего образования (стартовая диагностика в начале обучения в пятом классе), а также не реже одного раза в полугодие;

систематическое осуществление психолого-педагогических наблюдений в учебной и внеурочной деятельности;

проведение мониторинга социальной ситуации и условий семейного воспитания (проводится в начале обучения в пятом классе, а также не реже одного раза в полугодие);

изучение мнения о социокультурном развитии обучающихся педагогических работников и родителей (законных представителей) (проводится при переходе на уровень основного общего образования, а также не реже одного раза в полугодие).

28. Изучение достижения каждым обучающимся с ЗПР планируемых результатов ПКР проводится педагогическими работниками в том числе учителями-дефектологами, педагогами-психологами, учителями-логопедами, социальными педагогами, учителями-предметниками, классными руководителями.

29. В процессе изучения результатов ПКР используются диагностические методики и материалы мониторинга, разрабатываемые каждым педагогическим работником образовательной организации в соответствии с его функциональными обязанностями, а также портфолио достижений обучающегося.

30. При оценивании результатов коррекционной работы может использоваться накопительная оценка (на основе текущих оценок) собственных достижений обучающегося, оценка на основе его портфолио достижений, а также оценка в соответствии с критериями, определенными в каждой методике психолого-педагогического обследования.

31. Для оценки результатов освоения обучающимися с ЗПР ПКР, в том числе расширения сферы жизненной компетенции, используется метод экспертной оценки, который представляет собой процедуру оценки результатов на основе мнений группы специалистов (экспертов) и родителей обучающегося. Оценка может выражаться в уровневой шкале, например: 3 балла - значительная динамика, 2 балла - удовлетворительная динамика, 1 балл - незначительная динамика, 0 баллов - отсутствие динамики.

32. Решение о достижении обучающимися планируемых результатов ПКР принимает ППК образовательной организации на основе анализа материалов комплексного изучения каждого обучающегося с ЗПР, разрабатывает рекомендации для дальнейшего обучения.



### **2.3.1. Коррекционный курс «Психокоррекционные занятия (психологические)»**

#### **ПОЯСНИТЕЛЬНАЯ ЗАПИСКА**

Коррекционный курс «Психокоррекционные занятия (психологические)» адаптированной основной образовательной программы основного общего образования обучающихся с задержкой психического развития разработан в соответствии с требованиями Федерального государственного образовательного стандарта основного общего образования (Приказ Минпросвещения России от 31.05.2021 г. № 287, зарегистрирован Министерством юстиции Российской Федерации 05.07.2021 г., рег. номер – 64101) (далее – ФГОС ООО) и с учётом федеральной адаптированной основной образовательной программы основного общего образования обучающихся с задержкой психического развития (приказ от 24.11.2022г. № 1025).

Коррекционный курс «Психокоррекционные занятия (психологические)» является обязательной частью коррекционно-развивающей области АООП ООО обучающихся с ЗПР. Курс реализуется в рамках внеурочной деятельности посредством индивидуальных, подгрупповых и групповых занятий педагога-психолога и обеспечивается системой психолого-педагогического сопровождения обучающихся 5–9 классов, получающих образование в соответствии с АООП ООО обучающихся с ЗПР.

#### **Общая характеристика курса «Психокоррекционные занятия(психологические)»**

Коррекционный курс «Психокоррекционные занятия (психологические)» направлен на развитие личности обучающегося с ЗПР подросткового возраста, его коммуникативных и социальных компетенций, гармонизацию его взаимоотношений с социумом.

У обучающихся с ЗПР на уровне основного общего образования сохраняются трудности и замедленный темп развития отдельных познавательных процессов, навыков саморегуляции поведения и деятельности. Для них характерна общая эмоциональная незрелость, невысокий уровень развития коммуникативных компетенций. Адаптивные ресурсы у таких обучающихся снижены, что затрудняет социализацию в целом, создает трудности в процессе самостоятельного осуществления жизненных выборов.

Педагог-психолог осуществляет психологическую помощь, направленную на преодоление трудностей в развитии познавательных процессов, эмоционально-личностной сферы, коммуникативной сферы, регуляторной сферы, отклоняющегося поведения обучающихся с ЗПР. В ходе психолого-педагогического сопровождения проводится работа по формированию социально-ориентированной, конкурентоспособной,

творческой личности, способной к самоопределению, саморегуляции, самопознанию, саморазвитию.

Педагог-психолог работает в тесном сотрудничестве с другими специалистами сопровождения, а также с родителями обучающегося, что обеспечивает комплексный подход в решении задач предотвращения/минимизации трудностей обучающегося с ЗПР. Проведение коррекционно-развивающих занятий обеспечивает реализацию возрастных и индивидуальных возможностей психофизического развития обучающихся с ЗПР посредством индивидуализации содержания курса с учетом их особых образовательных потребностей.

#### **Цель и задачи курса**

**Цель** коррекционного курса «Психокоррекционные занятия (психологические)» – развитие и коррекция познавательной, личностной, эмоциональной, коммуникативной,

регуляторной сфер обучающегося, направленные на преодоление или ослабление трудностей в развитии, гармонизацию личности и межличностных отношений.

#### **Задачи курса:**

- формирование учебной мотивации, стимуляция развития познавательных процессов;
- коррекция недостатков осознанной саморегуляции познавательной деятельности, эмоций и поведения, формирование навыков самоконтроля;
- гармонизация психоэмоционального состояния, формирование позитивного отношения к своему «Я», повышение уверенности в себе, формирование адекватной самооценки;
- развитие личностного и профессионального самоопределения, формирование целостного «образа Я»;
- развитие различных коммуникативных умений, приемов конструктивного общения и навыков сотрудничества;
- стимулирование интереса к себе и социальному окружению;
- развитие продуктивных видов взаимоотношений с окружающими сверстниками и взрослыми;
- предупреждение школьной и социальной дезадаптации;
- становление и расширение сферы жизненной компетенции.

#### **Особенности построения курса**

Примерная рабочая программа коррекционного курса

«Психокоррекционные занятия (психологические)» построена по модульному принципу и предусматривает гибкость содержательного наполнения модулей и конкретных тем.

Модульный принцип подразумевает определение приоритетности изучения того или иного модуля программы в зависимости от индивидуальных особенностей ребенка или группы детей. Специалист может один или более модулей в качестве базовых, а другие изучать в меньшем объеме. Педагог-психолог может гибко варьировать распределение часов на изучение конкретного модуля.

Каждый модуль представляет собой систему взаимосвязанных занятий, выстроенных в определенной логике с постепенным усложнением и включением новых тем, направленную на развитие дефицитных психических функций обучающихся с ЗПР в соответствии с направленностью соответствующего модуля.

При этом из общего содержания модулей данного курса возможно выделение конкретных тематических блоков с учетом индивидуальных особенностей развития и особых образовательных потребностей конкретных обучающихся с ЗПР, зачисленных на психокоррекционные занятия. За счет этого возможно формирование индивидуализированных коррекционно-развивающих программ, направленных на коррекцию и развитие дефицитных психических функций, профилактику возникновения вторичных отклонений в развитии, оптимизацию социальной адаптации и развития обучающихся с ЗПР.

В соответствии с целями и задачами коррекционного выделяются следующие модули и разделы программы:

**Модуль «Развитие саморегуляции познавательной деятельности и поведения»** состоит из разделов «Развитие регуляции познавательных процессов» и «Развитие саморегуляции эмоциональных и функциональных состояний» и направлен на формирование произвольной регуляции поведения, учебной деятельности и собственных эмоциональных состояний обучающихся.

В процессе коррекционно-развивающих занятий идет развитие способности управлять собственными психологическими состояниями, а также поступками и действиями. Проводится работа над способностью самостоятельно выполнять действия по усвоенной программе, самостоятельно выполнять действия по внутренней программе и переносить ее на новый материал. Также большое внимание уделяется развитию регуляции собственного поведения и эмоционального реагирования. Формируется способность управлять, понимать и различать чужие эмоциональные состояния, проявлять адекватные эмоции в ситуации общения в различных статусно-ролевых позициях, развивается умение определять конкретные цели своих поступков, искать и находить, адекватные средства достижения этих целей.

**Модуль «Формирование личностного самоопределения»** состоит из разделов «Развитие личностного самоопределения» и «Развитие профессионального самоопределения» и направлен на осознание и принятие своих индивидуальных личностных особенностей, позитивное реалистичное

отношение к себе, первичное определение своей жизненной стратегии в части профессионального самоопределения и обучения.

Значимым в коррекционно-развивающей работе является развитие осознания и принятия общепринятых жизненных ценностей и нравственных норм, умения анализировать социальные ситуации, принимать обдуманные, взвешенные решения, нести ответственность за свои поступки. В ходе коррекционной работы основное внимание уделяется развитию способности к осознанию себя как социального субъекта, умения адекватно воспринимать себя и свои действия, поступки других людей, видеть перспективу развития социальной ситуации и оценивать уже свершившиеся события, выстраивать жизненную перспективу, жизненные планы.

**Модуль «Развитие коммуникативной деятельности»** состоит из разделов «Развитие коммуникативных навыков» и «Развитие навыков сотрудничества» и направлен на развитие навыков личностного общения со сверстниками и навыков продуктивной коммуникации в социальном окружении.

Важным в коррекционно-развивающей работе является развитие своевременной и точной ориентировки в ситуации взаимодействия, адекватной включенности в ситуацию общения, способности проявлять гибкость в общении, умения адекватно выстраивать коммуникацию в разных статусно-ролевых позициях. Для развития эффективного коммуникативного процесса в подростковом возрасте имеет значение развитие чувствительности к вербальной и невербальной экспрессии собеседника, способность проявлять гибкость ролевых позиций в процессе общения, динамично менять их в соответствии с поведением собеседников и с контекстом ситуации общения. Также на занятиях происходит формирование умения уверенно отстаивать свою позицию в конфликтных ситуациях, не переходя к агрессии или пассивно-зависимому поведению. В ходе коррекционной работы основное внимание уделяется развитию навыков продуктивного взаимодействия с социальным окружением, расширению вариантов эффективных поведенческих стратегий, готовности к сотрудничеству со сверстниками и взрослыми в учебных и внеучебных ситуациях. Также важными являются умения анализировать социальный и эмоциональный контексты коммуникативной ситуации, выбирать адекватную стратегию поведения в условиях конфликта, учитывать позицию и интересы партнера по совместной деятельности, эффективно взаимодействовать с социальным окружением.

## **Виды деятельности обучающихся с ЗПР, обусловленные особыми образовательными потребностями и обеспечивающие осмысленное освоение содержания курса**

Коррекция трудностей психологического развития и социальной адаптации осуществляется с учетом особых образовательных потребностей обучающихся с ЗПР на основе специальных подходов, методов и способов, учитывающих особенности подросткового возраста. При выборе форм и

приемов работы необходимо опираться на ведущую деятельность подросткового возраста – общение. В ходе коррекционно-развивающего занятия педагогу-психологу важно учитывать принцип активного включения обучающегося в совместную со сверстниками и взрослым деятельность, предполагающий обязательное участие подростка в процессе обсуждения, беседы, диалога. Также в процессе работы необходимо сохранять руководящий контроль со стороны взрослого, обеспечивать положительную обратную связь, делать акцент на развитии навыков саморегуляции.

Педагог-психолог выстраивает коррекционно-развивающее занятие в соответствии с особыми образовательными потребностями обучающегося с ЗПР. Учитывая сниженную общую работоспособность, повышенную утомляемость, низкий темп переработки информации, снижение эмоциональной саморегуляции у такого обучающегося, педагог-психолог придерживается строгой этапности при проведении занятия. Каждое отдельное занятие по своей структуре делится на вводную, основную и заключительную части и проводится с использованием игровых упражнений и работы с бланковыми материалами, а также предусматривает включение в занятия динамических и релаксационных пауз. Вводная часть занятия включает в себя ритуал приветствия, который позволяет обучающимся ощутить атмосферу группового доверия и принятия, и разминку, которая активизирует продуктивную групповую деятельность и способствует эмоциональной стабильности участников группового занятия. Основная часть предполагает последовательное выполнение различных упражнений, направленных на развитие определенных сфер личности обучающегося с ЗПР в соответствии с общим содержанием конкретного модуля. Заключительная часть занятия включает в себя рефлексию проведенной работы, обмен мнениями и эмоциональными впечатлениями и ритуал прощания, укрепляющий чувство групповой сплоченности.

При изучении большинства тем широко задействованы активные формы работы с обучающимися: подвижные игры и упражнения, работа с психологическими сказками, элементы арт-терапии и тренинговых занятий.

### **Место курса в учебном плане**

В соответствии с учебным планом АООП ООО обучающихся с ЗПР на изучение курса «Психокоррекционные занятия (психологические)» отводится 2 часа в неделю (68 часов в учебном году).

Коррекционно-развивающие занятия проходят во второй половине дня в рамках внеурочной деятельности в специально оборудованном кабинете. Расписание занятий составляется с учетом режима работы школы, индивидуального образовательного маршрута обучающегося с ЗПР и в соответствии с циклограммой специалиста, согласованной с администрацией школы.

В соответствии с учебным планом для изучения курса коррекционно-развивающих занятий предусматриваются индивидуальные, подгрупповые и

групповые формы работы. Наиболее эффективная и целесообразная организация коррекционно-развивающей работы предполагает проведение занятий в подгруппах от 2 до 10 человек продолжительностью 30 – 40 минут и периодичностью 2 раза в неделю.

# **ОСНОВНОЕ СОДЕРЖАНИЕ КОРРЕКЦИОННОГО КУРСА «ПСИХОКОРРЕКЦИОННЫЕ ЗАНЯТИЯ (ПСИХОЛОГИЧЕСКИЕ)» ПОГОДАМ ОБУЧЕНИЯ**

## **5 КЛАСС**

### **Модуль «Развитие саморегуляции познавательной деятельности и поведения»**

#### **Раздел «Развитие регуляции познавательных процессов»**

Знакомство со способами ориентировки в задании и способами определения цели. Выполнение анализа образца по заданному плану действий и следование образцу в заданиях на зрительно-моторную координацию. Сличение с образцом, корректировка ошибочных элементов. Отработка навыка следования словесной инструкции. Удержание последовательности действий на основании следования, инструкции. Удержание в умственном плане условий выполнения задания, с сохранением их до конца работы (упражнения на развитие концентрации и переключения внимания: графический диктант с условием).

Определение последовательности своих действий при решении познавательных задач (копирование сложной фигуры). Планирование этапов выполнения задания. Отработка поэтапного выполнения программы. Корректировка своих действий на основании расхождений результата с эталоном с помощью взрослого. Отработка навыков промежуточного контроля. Оценка правильности выполнения задания на основе сличения с конечным результатом. Представление словесного отчета по результатам выполнения задания.

#### **Раздел «Развитие саморегуляции поведения, эмоциональных и функциональных состояний»**

Эмоции и эмоциональные состояния, их соотношение с соответствующими внешними проявлениями. Различение мимики, жестов, позы, интонации. Противоречивые эмоции, анализ внешних проявлений при целостном восприятии контекста социальной ситуации. Понимание и словесное обозначение своего эмоционального состояния. Базовые навыки релаксации как способ регуляции эмоций. Знакомство с базовыми навыками контроля эмоциональных состояний, со способами управления проявлением негативных эмоций при неудаче в учебной ситуации. Способность прилагать волевое усилие при выполнении заданий. Моделирование социально приемлемого поведения в эмоционально напряженных коммуникативных ситуациях, простые способы регуляции своего поведения.

### **Модуль «Формирование личностного самоопределения»**

#### **Раздел «Развитие личностного самоопределения»**

Знакомство с базовыми навыками самопрезентации. Основные социальные роли, их разнообразие в жизни человека. Личная ответственность и обязанности по отношению к семье и обществу. Отработка навыков

самооценивания в моделируемых ситуациях (учебные ситуации), выделение сильных сторон и положительных качеств личности. Знакомство с навыками критичного оценивания результатов своей деятельности.

#### **Раздел «Развитие профессионального самоопределения»**

Значение профессиональной деятельности в жизни человека. Первичные представления о мире профессий. Определение и словесное обозначение собственных желаний и возможностей в сфере профессий. Соотнесение своих желаний и возможностей с направлениями профессиональной деятельности.

## **Модуль «Развитие коммуникативной деятельности»**

### **Раздел «Развитие коммуникативных навыков»**

Знакомство с базовыми средствами вербального и невербального общения. Отработка использования позитивной лексики, комплиментов, правил этики общения. Психологические помехи в общении: психологические качества личности, особенности поведения. Особенности личности и модели поведения, способствующие продуктивному общению. Отработка навыков установления и поддержания продуктивного коммуникативного контакта в моделируемых ситуациях. Способы передачи информации между собеседниками. Знакомство с навыками активного слушания. Отработка приемов поддержания беседы.

### **Раздел «Развитие навыков сотрудничества»**

Отработка навыков поддержания учебного сотрудничества и совместной деятельности со сверстниками с помощью взрослого. Знакомство с правилами совместной работы в группе. Коллективное обсуждение работы в моделируемых ситуациях.

## **6 КЛАСС**

### **Модуль «Развитие саморегуляции познавательной деятельности и поведения»**

#### **Раздел «Развитие регуляции познавательных процессов»**

Отработка способов ориентировки в задании. Оценка условий, необходимых для выполнения задания, с помощью взрослого. Работоспособность и утомление: оценка собственных ресурсов, распределение времени и сил при выполнении заданий. Определение последовательности своих действий при решении познавательных задач (с использованием цифробуквенного материала). Соотнесение своих действий с планом выполнения задания. Корректировка своих действий на основании расхождений результата с эталоном со стимулирующей помощью взрослого. Выполнение заданий по готовой инструкции при индивидуальной и групповой работе. Отработка навыков пошагового и итогового контроля при выполнении задания.

#### **Раздел «Развитие саморегуляции поведения, эмоциональных и функциональных состояний»**

Понимание и словесное обозначение своих эмоций в прошлом, настоящем и будущем. Определение физических проявлений различных эмоциональных состояний: телесные ощущения, мышечное напряжение, мимические и пантомимические движения. Соотнесение физических проявлений с конкретными эмоциями в моделируемых ситуациях под контролем взрослого. Позитивные и негативные эмоции, их влияние на эффективность общения и продуктивность деятельности. Отработка различных приемов релаксации. Знакомство с основными техниками и приемами регуляции эмоций. Способность совершать элементарное волевое усилие при трудностях в учебной работе. Отработка навыков снижения волнения и уровня тревоги в эмоционально напряженных ситуациях (самостоятельные и контрольные работы).

### **Модуль «Формирование личностного самоопределения»**

#### **Раздел «Развитие личностного самоопределения»**

Индивидуальные особенности человека, психологические качества и черты характера. Различение положительных и отрицательных качеств и черт характера на примере вымышленных и реальных персонажей. Отработка навыков оценивания собственных качеств и черт характера. Общая характеристика задатков и склонностей человека.

## **Раздел «Развитие профессионального самоопределения»**

Разнообразие профессий в современном мире, основные направления профессиональной деятельности. Первичное представление о понятии

«карьера». Значение склонностей и познавательных способностей при определении направления профессиональной деятельности. Определение и первичный анализ своих склонностей и познавательных способностей.

### **Модуль «Развитие коммуникативной деятельности» Раздел «Развитие коммуникативных навыков»**

Отработка навыков общения в различных моделируемых социальных ситуациях. Соотнесение вербальных и невербальных средств общения с социально-эмоциональным контекстом ситуации. Отработка навыков ведения диалога, поддержания беседы на заданную тему. Альтернативная точка зрения собеседника, способы поддержания разговора, использование речевых клише. Представление собственной позиции социально приемлемыми способами.

## **Раздел «Развитие навыков сотрудничества»**

Организация учебного сотрудничества и совместной деятельности со сверстниками с помощью взрослого. Отработка навыков поддержания совместной работы и конструктивного взаимодействия. Уточнение недостающей информации в процессе совместной деятельности с помощью вопросов в моделируемых ситуациях. Принятие различных точек зрения в ходе совместной работы в моделируемых ситуациях под контролем взрослого. Знакомство со способами конструктивного отстаивания своих интересов в ходе совместной деятельности.

## **7 КЛАСС**

### **Модуль «Развитие саморегуляции познавательной деятельности и поведения»**

#### **Раздел «Развитие регуляции познавательных процессов»**

Самостоятельная оценка условий, необходимых для выполнения задачи. Определение последовательности действий для достижения совокупности поставленных задач (параллельные ряды). Самостоятельное планирование своих действий при выполнении задания с учетом заданного правила. Соотнесение своих результатов с заданным планом выполнения заданий. Самостоятельная корректировка своих действий на основании расхождений результата с эталоном. Отработка навыков выполнения поставленной задачи при индивидуальной работе. Отработка приемов, помогающих сохранить концентрацию при выполнении задания.

#### **Раздел «Развитие саморегуляции поведения, эмоциональных и функциональных состояний»**

Отработка навыков соотнесения телесных ощущений и эмоций. Знакомство с приемами снятия психоэмоционального напряжения посредством работы с телесными ощущениями. Отработка различных техник и приемов регуляции эмоций. Использование приемов релаксации в разных моделируемых жизненных ситуациях. Признаки состояний утомления и пресыщения. Способность совершать целенаправленное волевое усилие в ситуации пресыщения, при выполнении однообразной учебной работы. Отработка умения сдерживать непосредственное эмоциональное реагирование при возникновении помех в деятельности в моделируемых ситуациях под контролем взрослого. Отработка способов снижения волнения уровня тревоги в эмоционально напряженных ситуациях (самостоятельные и контрольные работы), выделение наиболее предпочтительных и эффективных.

## **Модуль «Формирование личностного самоопределения»**

### **Раздел «Развитие личностного самоопределения»**

Определение и вербальная характеристика своих личностных особенностей. Знакомство с понятием «уровень притязаний», связь уровня притязаний с реальными возможностями. Определение своего уровня притязаний и соотнесение его с собственными способностями и возможностями. Представление об ответственном поведении, выборе способа действий в жизненных ситуациях и последствиях своего поведения. Прогнозирование возможных последствий поведения в моделируемых ситуациях, оценка различных вариантов поведения. Социальные роли в современном обществе, различные модели поведения в соответствии с этими ролями, правила и нормы поведения. Знакомство с понятием жизненного плана и его временной перспективы.

### **Раздел «Развитие профессионального самоопределения»**

Краткая характеристика основных направлений профессиональной деятельности, определение соответствующих им профессий.

Профессиональная направленность личности, определение собственной профессиональной направленности. Выделение собственных интересов и склонностей, соотнесение их с будущей профессиональной деятельностью. Карьера как профессиональный путь в жизни человека. Профессиональная пригодность в основных направлениях профессиональной деятельности. Соотнесение своих способностей и возможностей с профессиональной пригодностью в основных направлениях профессиональной деятельности, построение плана саморазвития на этой основе.

## **Модуль «Развитие коммуникативной деятельности»**

### **Раздел «Развитие коммуникативных навыков»**

Отработка навыков активного слушания, полного и точного словесного представления своих мыслей с учетом задач и условий коммуникации. Определение коммуникативного намерения (своего и партнера), оценивание его реализации в общении. Условия, способствующие реализации коммуникативных намерений собеседников в ходе общения. Отработка навыков ведения дискуссии, использования различных речевых клише. Использование различных речевых средств для аргументации своей позиции. Определение и словесное обозначение позиции собеседника в моделируемых ситуациях под контролем взрослого. Анализ точки зрения собеседника, выделение аргументов в пользу его позиции.

### **Раздел «Развитие навыков сотрудничества»**

Отработка навыков выстраивания продуктивного взаимодействия сверстниками и взрослыми. Планирование и реализация общих способов работы с партнерами по совместной деятельности для достижения общей цели. Прогнозирование результата коллективных решений в моделируемых ситуациях под руководством взрослого. Отработка навыков согласования своих действий с действиями партнера для достижения общего результата. Организация совместного действия по собственной инициативе в моделируемых ситуациях.

## **8 КЛАСС**

### **Модуль «Развитие саморегуляции познавательной деятельности и поведения»**

#### **Раздел «Развитие регуляции познавательных процессов»**

Самостоятельное определение цели и задачи деятельности, последовательность действий в краткосрочной перспективе при выполнении познавательных задач. Организация своей деятельности при индивидуальной и групповой работе с учетом условий, необходимых для выполнения задания (проектные задачи). Самостоятельное планирование этапов своей деятельности. Отработка навыков самостоятельного контроля всех этапов своей деятельности.



при выполнении задания в рамках индивидуальной и групповой работы. Отработка навыков оценки результатов своей

деятельности, результатов работы группы, результативности своего участия в групповой работе.

### **Раздел «Развитие саморегуляции поведения, эмоциональных и функциональных состояний»**

Отработка специальных приемов регуляции своего эмоционального состояния в различных моделируемых жизненных ситуациях. Отработка приемов релаксации в разных жизненных ситуациях для снижения интенсивности негативных эмоциональных состояний. Регуляция проявлений собственных эмоций (положительных и отрицательных) в соответствии с социальным контекстом коммуникативной ситуации. Знакомство с навыками регуляции негативных эмоций в отношении собеседника в ситуации возникновения разногласий, конфликта. Способность сохранения ровного эмоционального фона при отстаивании своего мнения в ситуации учебного сотрудничества. Ориентация на мнение значимых взрослых при регуляции своего поведения. Отработка умения прикладывать волевые усилия для сконцентрированной кратковременной работы, ориентируясь на продуктивный результат.

### **Модуль «Формирование личностного самоопределения»**

#### **Раздел «Развитие личностного самоопределения»**

Соотнесение уровня притязаний со своими возможностями, способностями, индивидуальными особенностями. Способность противостоять негативным воздействиям среды, окружающих людей на собственное поведение. Отработка способов поведения в провокационных ситуациях под контролем взрослого. Оценка себя и своих поступков с учетом общепринятых социальных норм и правил. Временная перспектива жизни, выстраивание событий прошлого, настоящего и будущего в единую линию с учетом связей, последствий и перспектив.

#### **Раздел «Развитие профессионального самоопределения»**

Профессии, актуальные для современного рынка труда. Первичные представления о перспективах своего профессионального образования и будущей профессиональной деятельности. Профессиональная направленности личности и ее структура. Профессиональные склонности и профессиональный потенциал. Профессиональная пригодность, ограничения при выборе профессии. Моделирование образа желаемого профессионального будущего, пути и средства его достижения.

### **Модуль «Развитие коммуникативной деятельности»**

#### **Раздел «Развитие коммуникативных навыков»**

Отработка навыков ведения конструктивного диалога. Отработка навыков ведения групповой дискуссии, способности выделять общую точку зрения в дискуссии, корректно и аргументированно отстаивать свою точку зрения, выделять и признавать ошибочность своего мнения (если оно действительно ошибочно). Позиции восприятия и осмысление коммуникативной ситуации. Отработка умения договариваться с партнерами

по общению, имеющими иную точку зрения. Уважительное отношение к партнерам по общению, внимание к личности другого в процессе общения.

#### **Раздел «Развитие навыков сотрудничества»**

Конфликт: причины, виды, структура. Стратегии и правила поведения в конфликтной ситуации. Знакомство с различными стратегиями поведения при возникновении конфликтной ситуации в процессе учебного сотрудничества. Компромисс как решение конфликтных ситуаций. Отработка навыков поведения в моделируемых конфликтных ситуациях под руководством взрослого. Отработка навыков самоконтроля эмоциональных проявлений для

поддержания конструктивного общения в группе. Отработка умения аргументировать свою точку зрения, спорить и отстаивать свою позицию социально приемлемым способом.

## **9 КЛАСС**

### **Модуль «Развитие саморегуляции познавательной деятельности и поведения»**

#### **Раздел «Развитие регуляции познавательных процессов»**

Самостоятельное определение цели и задачи деятельности в среднесрочной перспективе при выполнении познавательных задач. Самостоятельное планирование своих действий при индивидуальной и групповой работе с учетом ресурсов, необходимых для выполнения поставленных задач. Оценка альтернативных ресурсов для выполнения поставленной задачи. Отработка навыков самостоятельного контроля и корректировки своих действий при совместной групповой работе (как в процессе ее реализации, так и после завершения). Объективная оценка результатов своей работы с учетом экспертного мнения взрослого. Отработка навыков оценки результатов работы группы, результативности участия в групповой работе (своего и других участников группы).

#### **Раздел «Развитие саморегуляции поведения, эмоциональных и функциональных состояний»**

Закрепление навыков регуляции проявлений своих эмоций в ситуации дискуссии, учебного спора. Состояние стресса, его проявления и влияние на продуктивность общения и деятельности. Стратегии поведения в стрессовых ситуациях. Знакомство со способами профилактики стрессовых состояний на примере ситуации подготовки к государственной итоговой аттестации. Отработка техник контроля своего эмоционального состояния в ситуации экзамена, способствующих минимизации волнения и тревоги. Отработка умения прилагать волевые усилия при возникновении утомления в моделируемой ситуации экзамена.

### **Модуль «Формирование личностного самоопределения»**

#### **Раздел «Развитие личностного самоопределения»**

Индивидуальные возможности, склонности, интересы и увлечения, их оценка. Выстраивание с помощью взрослого жизненной перспективы, жизненных планов. Планирование путей и средств достижения жизненных планов на основе рефлексии смысла реализации поставленных целей. Соотнесение своих поступков с общепринятыми нравственными ценностями, осознанное и ответственное отношение к собственным поступкам. Начальные представления о личном бюджете, личных финансовых расходах, финансовом мошенничестве, махинациях. Отработка навыков противостояния вовлечению в финансовую зависимость в моделируемых ситуациях.

#### **Раздел «Развитие профессионального самоопределения»**

Перспективы профессионального образования и будущей профессиональной деятельности, их конкретность и реалистичность по отношению к собственной жизненной перспективе. Индивидуальная стратегия выбора будущей профессии. Выбор и выстраивание с помощью взрослого дальнейшей индивидуальную траекторию образования на базе ориентировки в мире профессий и профессиональных предпочтений, с учетом устойчивых познавательных интересов.

### **Модуль «Развитие коммуникативной деятельности»**

#### **Раздел «Развитие коммуникативных навыков»**

Закрепление навыков конструктивного общения. Отработка умения выдвигать контраргументы в дискуссии, перефразировать свою мысль. Понимание системы взглядов и интересов другого. Отработка умения при необходимости корректно убедить других в правоте

своей позиции, умения критически относиться к своему мнению, признавать ошибочность своего мнения (если оно действительно ошибочно) и корректировать его.

#### **Раздел «Развитие навыков сотрудничества»**

Закрепление навыков эффективного сотрудничества в различных учебных и социальных ситуациях. Отработка умения договариваться в процессе сотрудничества, в т. ч. в конфликтных ситуациях. Знакомство со способами оказания помощи и эмоциональной поддержки партнерам в процессе достижения общей цели совместной деятельности. Закрепление навыков организации совместной деятельности в продуктивном сотрудничестве (ставить цели, определять задачи, намечать совместный план действий, прогнозировать результат общей деятельности и достигать его).

### **ПЛАНИРУЕМЫЕ РЕЗУЛЬТАТЫ ПО КОРРЕКЦИОННОМУ КУРСУ «ПСИХОКОРРЕКЦИОННЫЕ ЗАНЯТИЯ (ПСИХОЛОГИЧЕСКИЕ)» ПОГОДАМ ОБУЧЕНИЯ**

#### **5 КЛАСС**

#### **Модуль «Развитие саморегуляции познавательной деятельности и поведения»**

#### **Раздел «Развитие регуляции познавательных процессов»**

Обучающийся научится и будет (сможет):

- с помощью взрослого планировать пути достижения цели, выбирать наиболее оптимальные способы решения познавательных задач;
- контролировать время выполнения учебной работы ориентируясь на определенные таймером временные рамки;
- ориентироваться в задании и условиях, необходимых для его выполнения с помощью взрослого;
- определять последовательность действий в краткосрочном периоде для достижения поставленной задачи с помощью взрослого;
- соотносить свои действия с планом, корректировать свои действия на основании расхождений результата с эталоном с развернутой помощью взрослого;
- оценивать правильность выполнения задания на основе сличения с конечным результатом;
- уметь давать словесный отчет о выполнении задания;
- уметь действовать индивидуально и в группе по заданному взрослому алгоритму.

#### **Раздел «Развитие саморегуляции поведения, эмоциональных и функциональных состояний»**

Обучающийся научится и будет (сможет):

- выделять различные эмоциональные состояния и соотносить их с соответствующими внешними проявлениями (мимика, жесты, пантомимика, поза, интонация);
- определять широкий спектр эмоциональных состояний по внешним проявлениям (включая противоречивые эмоции);
- обращать внимание на свое эмоциональное состояние и уметь идентифицировать его и обозначать вербально;
- владеть базовыми навыками релаксации, как способом регуляции эмоций;
- сдерживать непосредственные (негативные) эмоциональные реакции в процессе

деятельности и при оценке достигнутого результата;

- управлять проявлением негативных эмоций при неудаче в учебной ситуации;
- регулировать свое поведение в эмоционально напряженной коммуникативной ситуации;
- соблюдать нормы и правила общественного поведения;
- осознавать необходимость прилагать усилия для полноценного выполнения заданий.

### **Модуль «Формирование личностного самоопределения» Раздел «Развитие личностного самоопределения»**

Обучающийся научится и будет (сможет):

- демонстрировать интерес к самопознанию;
- владеть навыками самопрезентации (рассказывать о своих интересах, увлечениях, личностных качествах);
- иметь представление об основных социальных ролях, их разнообразии в жизни человека, осознавать собственные социальные роли;
- иметь представления о своих обязанностях перед семьей, обществом;
- владеть навыками самооценивания, выделять свои положительные качества;
- владеть навыками учебного самооценивания, критично оценивать результат деятельности, осознавать, что удалось выполнить, что нет. **Раздел «Развитие профессионального самоопределения»**

**Обучающийся научится и будет (сможет):**

- понимать значение профессиональной деятельности в жизни человека;
- иметь первичные представления о мире профессий;
- соотносить собственные желания и возможности с различными направлениями профессиональной деятельности.

**Модуль «Развитие коммуникативной деятельности» Раздел «Развитие коммуникативных навыков»** Обучающийся научится и будет (сможет):

- владеть базовыми средствами вербального и невербального общения;
- использовать в коммуникации со сверстниками позитивную лексику, комплименты, правила этики общения;
- определять качества личности и способы поведения, которые способствуют или препятствуют продуктивной коммуникации;
- слушать и слышать информацию, передаваемую собеседником, уточнять ее с помощью вопросов, поддерживать тему разговора.

**Раздел «Развитие навыков сотрудничества»**

Обучающийся научится и будет (сможет):

- поддерживать учебное сотрудничество и совместную деятельность со сверстниками с помощью взрослого;
- договариваться о правилах совместной работы;
- уметь работать в группе над выполнением задания;
- участвовать в коллективном обсуждении работы.

**6 КЛАСС**

## **Модуль «Развитие саморегуляции познавательной деятельности и поведения»**

### **Раздел «Развитие регуляции познавательных процессов»**

Обучающийся научится и будет (сможет):

- ориентироваться в задании и оценивать необходимые для его выполнения условия (временные, пространственные, функциональные ит. д.) с помощью взрослого;
- распределять время и силы при выполнении нескольких заданий, уметь определять состояние снижения работоспособности и сообщать об этом взрослому;
- определять последовательность действий для достижения поставленной задачи;
- соотносить свои действия с планом, корректировать свои действия на основании расхождений результата с эталоном со стимулирующей помощью взрослого;
- уметь действовать по готовой инструкции при индивидуальной и групповой работе;
- оценивать правильность выполнения задания в соответствии с образцом, приведенным в инструкции;
- осуществлять пошаговый и итоговый контроль при выполнении задания;
- проявлять интерес к мнению окружающих по поводу оценочных суждений результата своей деятельности, в случае ошибки корректировать результат с помощью взрослого.

### **Раздел «Развитие саморегуляции поведения, эмоциональных и функциональных состояний»**

Обучающийся научится и будет (сможет):

- осознавать переживаемые эмоции в прошлом, настоящем и будущем, уметь называть их;
- уметь сосредотачиваться на телесных ощущениях, мышечных напряжениях, выражении лица при переживании той или иной эмоции, называть их в моделируемых ситуациях под контролем взрослого;
- выделять позитивные и негативные эмоции, иметь представление об их влиянии на эффективность общения и продуктивность деятельности;
- владеть разными приемами релаксации;
- иметь представление об основных техниках и приемах регуляции эмоций;
- совершать элементарное волевое усилие при трудностях в учебной работе;
- уметь минимизировать волнение в эмоционально напряженных ситуациях (самостоятельные и контрольные работы).

### **Модуль «Формирование личностного самоопределения» Раздел «Развитие личностного самоопределения»**

Обучающийся научится и будет (сможет):

- демонстрировать интерес к самопознанию и саморазвитию;
- иметь представление о своих индивидуальных особенностях, качествах, чертах характера;
- различать положительные и отрицательные качества, черты характера;
- оценивать свои качества, черты характера;
- иметь представление о своих задатках и склонностях;
- демонстрировать позитивное самоотношение.

### **Раздел «Развитие профессионального самоопределения»**

Обучающийся научится и будет (сможет):

- проявлять интерес к миру профессий и приобретению профессии;
- иметь представление о разнообразии профессий в современном мире, основных направлениях профессиональной деятельности;
- иметь первичное представление о понятии карьера;
- оценивать собственные склонности и познавательные способности, понимать их значение при определении направления профессиональной деятельности.

**Модуль «Развитие коммуникативной деятельности»** Раздел «Развитие коммуникативных навыков» Обучающийся научится и будет (сможет):

- выстраивать коммуникацию в различных социальных ситуациях;
- использовать вербальные и невербальные средства общения адекватные социально-эмоциональному контексту ситуации;
- уметь вести диалог, поддерживать беседу на заданную тему;
- понимать наличие другой, альтернативной точки зрения в процессе общения со сверстниками;
- конструктивно доносить свою позицию до других участников коммуникации.

**Раздел «Развитие навыков сотрудничества»**  
Обучающийся научится и будет (сможет):

- организовывать учебное сотрудничество и совместную деятельность с сверстниками с помощью взрослого;
- определять цели и функции участников совместной деятельности, способы взаимодействия;
- поддерживать совместную работу, конструктивно взаимодействовать;
- с помощью вопросов уточнять недостающую информацию в процессе совместной деятельности;
- принимать точки зрения, отличные от собственной, конструктивно отстаивать свои интересы.

## **7 КЛАСС**

**Модуль «Развитие саморегуляции познавательной деятельности и поведения»**

**Раздел «Развитие регуляции познавательных процессов»**  
Обучающийся научится и будет (сможет):

- самостоятельно оценивать необходимые для выполнения поставленной задачи условия (временные, пространственные, функциональные и т. д.);
- определять последовательность действий для достижения совокупности поставленных задач;
- самостоятельно планировать последовательность своих действий в соответствии с поставленной задачей;
- соотносить свои действия с планом, корректировать самостоятельно свои действия на основании плана, проводить проверку по результату;
- оценивать правильность выполнения поставленной задачи при индивидуальной работе;
- сдерживать непосредственные импульсивные реакции, действовать в плане заданного,

не отвлекаясь на посторонние раздражители.

### **Раздел «Развитие саморегуляции поведения, эмоциональных и функциональных состояний»**

Обучающийся научится и будет (сможет):

- осознавать телесные ощущения, соотносить их с эмоциями и использовать их для снятия психоэмоционального напряжения;
- иметь представление о различных техниках и приемах регуляции эмоций;
- использовать при необходимости приемы релаксации в разных жизненных ситуациях;
- совершать целенаправленное волевое усилие в ситуации пресыщения, при выполнении однообразной учебной работы;
- сдерживать непосредственное эмоциональное реагирование при возникновении помех в деятельности;
- уметь справляться с волнением в эмоционально напряженных ситуациях (самостоятельные и контрольные работы).

### **Модуль «Формирование личностного самоопределения» Раздел «Развитие личностного самоопределения»**

Обучающийся научится и будет (сможет):

- демонстрировать интерес и готовность к самопознанию и саморазвитию;
- демонстрировать адекватно позитивное самоотношение;
- иметь представление о своих личностных особенностях;
- иметь уровень притязаний, адекватный своим возможностям;
- иметь представление об ответственном поведении;
- самостоятельно оценивать последствия своих действий, выбирать как поступить (в том числе в неоднозначных ситуациях) и отвечать за свой выбор;
- иметь развернутое представление о социальных ролях в обществе, различных моделях поведения в соответствии с этими ролями, правилами и нормах поведения;
- строить жизненные планы во временной перспективе.

### **Раздел «Развитие профессионального самоопределения»**

Обучающийся научится и будет (сможет):

- демонстрировать мотивацию к приобретению профессии в определенной области трудовой деятельности;
- ориентироваться в современном мире профессий, перечислять и давать краткую характеристику основным направлениям профессиональной деятельности;
- иметь первичное представление о понятии профессиональной направленности личности;
- иметь представление о карьере как о профессиональном пути в жизни человека;
- выделять собственные интересы и склонности, соотносить их с будущей профессиональной деятельностью;
- иметь первичное представление о понятии профессиональной пригодности в основных направлениях профессиональной деятельности;
- соотносить собственные способности с профессиональной пригодностью в основных направлениях профессиональной деятельности.

**Модуль «Развитие коммуникативной деятельности»** **Раздел «Развитие коммуникативных навыков»** Обучающийся научится и будет (сможет):

- уметь с достаточной полнотой и точностью выражать свои мысли в соответствии с задачами и условиями коммуникации;
- владеть приемами активного слушания;
- уметь ориентироваться в ситуации общения, определять коммуникативное намерение свое и партнера, оценивать степень его реализации в общении;
- уметь спрашивать, интересоваться чужим мнением и высказывать свое;
- принимать позицию собеседника, выделяя его точку зрения и аргументы в пользу его позиции;
- уметь адекватно использовать речевые средства для дискуссии и аргументации своей позиции.

**Раздел «Развитие навыков сотрудничества»**

Обучающийся научится и будет (сможет):

- уметь интегрироваться в группу сверстников и строить продуктивное взаимодействие со сверстниками и взрослыми;
- планировать совместные действия для достижения общей цели;
- планировать и реализовывать общие способы работы с партнерами посовместной деятельности;
- прогнозировать результат коллективной работы;
- уметь согласовывать свои действия с действиями партнера для достижения общего результата;
- брать на себя инициативу в организации совместного действия.

## **8 КЛАСС**

**Модуль «Развитие саморегуляции познавательной деятельности и поведения»**

**Раздел «Развитие регуляции познавательных процессов»**

Обучающийся научится и будет (сможет):

- осознавать цель и самостоятельно определять задачи в соответствии с ней, последовательность действий в краткосрочной перспективе;
- организовывать свою деятельность при индивидуальной и групповой работе с учетом условий, необходимых для выполнения поставленных задач;
- самостоятельно осуществлять контроль своей деятельности;
- проводить оценку результата своей деятельности;
- оценивать работу группы сверстников и свой вклад в ее работу.

**Раздел «Развитие саморегуляции поведения, эмоциональных и функциональных состояний»**

Обучающийся научится и будет (сможет):

- иметь представление о возможности сознательно влиять на свое эмоциональное состояние с помощью специальных приемов при необходимости в различных жизненных ситуациях;
- использовать приемы релаксации в разных жизненных ситуациях для снижения интенсивности негативных эмоциональных состояний;



- уметь направить усилия для сконцентрированной кратковременной работы, ориентируясь на продуктивный результат;
- регулировать проявление собственных эмоций (положительных и отрицательных) в соответствии с социальным контекстом коммуникативной ситуации;
- сдерживать проявление негативных эмоций в отношении собеседника в ситуации возникновения разногласий, конфликта;
- сохранять ровный эмоциональный фон при отстаивании своего мнения в ситуации учебного сотрудничества;
- принимать замечания от значимых взрослых по поводу своих действий и поступков, учитывать их при изменении своего поведения, прогнозировать последствия своего поведения.

### **Модуль «Формирование личностного самоопределения» Раздел «Развитие личностного самоопределения»**

Обучающийся научится и будет (сможет):

- демонстрировать мотивацию к самопознанию, потребность к саморазвитию;
- иметь уровень притязаний, адекватный своим возможностям, способностям, индивидуальным особенностям;
- проявлять ответственность, относительную независимость и устойчивость в отношении негативных воздействий среды, окружающих людей на собственное поведение;
- оценивать себя и свои поступки с учетом общепринятых социальных норм и правил;
- представлять временную перспективу жизни, где события прошлого, настоящего и будущего занимают соответствующее место и наделяются соответствующим статусом.

#### **Раздел «Развитие профессионального самоопределения»**

Обучающийся научится и будет (сможет):

- ориентироваться в современном мире профессий, перечислять и давать краткую характеристику различным профессиям, актуальным для современного рынка труда;
- иметь представление о понятии профессиональной направленности личности и ее структуре;
- иметь первичные представления о перспективах своего профессионального образования и будущей профессиональной деятельности;
- иметь представления о собственных профессиональных склонностях и профессиональном потенциале;
- знать об ограничениях при выборе профессии, учитывать ограничения профессиональной пригодности при выборе будущей профессии;
- моделировать образ желаемого профессионального будущего, пути и средства его достижения.

### **Модуль «Развитие коммуникативной деятельности» Раздел «Развитие коммуникативных навыков»** Обучающийся научится и будет (сможет):

- уметь вести конструктивный диалог;
- корректно и аргументированно отстаивать свою точку зрения;
- выделять и признавать ошибочность своего мнения (если оно таково);
- выделять общую точку зрения в дискуссии;
- уметь взглянуть на ситуацию с иной позиции и договариваться с партнерами по общению, имеющими иную точку зрения;
- демонстрировать уважительное отношение к партнерам, внимание к личности другого

в процессе общения.

#### **Раздел «Развитие навыков сотрудничества»**

Обучающийся научится и будет (сможет):

- иметь представление о понятии «конфликт» в ситуации сотрудничества;
- иметь представление о различных стратегиях и правилах поведения в конфликтной ситуации;
- уметь выбрать адекватную стратегию поведения при возникновении конфликтной ситуации в процессе учебного сотрудничества;
- поддерживать конструктивное общение в группе, контролируя собственные эмоциональные проявления;
- иметь представление о компромиссном решении конфликтных ситуаций;
- уметь аргументировать свою точку зрения, спорить и отстаивать свою позицию социально приемлемым способом.

### **9 КЛАСС**

#### **Модуль «Развитие саморегуляции познавательной деятельности и поведения»**

#### **Раздел «Развитие регуляции познавательных процессов»**

Обучающийся научится и будет (сможет):

- самостоятельно определить цели и задачи своих действий в среднесрочной перспективе;
- планировать действия при индивидуальной и групповой работе с учетом ресурсов, необходимых для выполнения поставленных задач, в том числе с точки зрения альтернативы;
- контролировать и корректировать выполнение своих действий в ходе совместной групповой работы как по завершению, так и по ходу ее реализации;
- объективно оценивать результат своей работы;
- оценивать работу группы сверстников и индивидуальный вклад в ее работу каждого участника.

#### **Раздел «Развитие саморегуляции поведения, эмоциональных и функциональных состояний»**

Обучающийся научится и будет (сможет):

- регулировать проявления своих эмоций в ситуации дискуссии, учебногоспора;
- вести себя в соответствии с общим эмоциональным фоном коммуникативной ситуации;
- иметь представление о состоянии стресса, его проявлениях и влиянии на продуктивность общения и деятельности;
- иметь представление о стратегиях поведения в стрессовых ситуациях;
- иметь представление о возможностях профилактики стрессовых состояний на примере ситуации подготовки к государственной итоговой аттестации;
- владеть техниками контроля своего эмоционального состояния в ситуации экзамена, уметь минимизировать волнение;
- уметь прилагать волевые усилия при возникновении утомления в моделируемой ситуации экзамена;
- сохранять устойчивость социально приемлемой позиции в ситуациях негативного воздействия со стороны окружающих.

## **Модуль «Формирование личностного самоопределения»**Раздел «Развитие личностного самоопределения»

Обучающийся научится и будет (сможет):

- оценивать свои возможности, осознавать собственные склонности, интересы и увлечения;
- выстраивать с помощью взрослого жизненную перспективу, жизненные планы, включающие последовательность целей и задач в их взаимосвязи;
- планировать пути и средства достижения жизненных планов на основе рефлексии смысла реализации поставленных целей;
- соизмерять свои поступки с общепринятыми нравственными ценностями, осознанно и ответственно относиться к собственным поступкам;
- иметь начальные представления о личном бюджете, личных финансовых расходах, финансовом мошенничестве, махинациях;
- уметь противостоять вовлечению в финансовую зависимость в моделируемых ситуациях.

### **Раздел «Развитие профессионального самоопределения»**

Обучающийся научится и будет (сможет):

- иметь конкретные реалистичные представления о перспективах своего профессионального образования и будущей профессиональной деятельности;
- иметь реалистичные представления о социальных и финансовых составляющих различных профессий;
- с помощью взрослого выбирать и выстраивать дальнейшую индивидуальную траекторию образования на базе ориентировки в мирепрофессий и профессиональных предпочтений, с учетом устойчивых познавательных интересов;
- владеть способами и приемами поиска информации, связанной с профессиональным образованием и профессиональной деятельностью;
- иметь представление об индивидуальной стратегии выбора профессии.

## **Модуль «Развитие коммуникативной деятельности»**Раздел

**«Развитие коммуникативных навыков»** Обучающийся научится и будет (сможет):

- владеть навыками конструктивного общения;
  - уметь в дискуссии выдвигать контраргументы, перефразировать свою мысль;
  - критически относиться к своему мнению, признавать ошибочность своего мнения (если оно таково) и корректировать его;
  - уметь при необходимости корректно убедить других в правоте своей позиции;
  - понимать систему взглядов и интересов другого.
- ### **Раздел «Развитие навыков сотрудничества»** Обучающийся научится и будет (сможет):
- владеть навыками эффективного сотрудничества в различных учебных и социальных ситуациях;
  - уметь договариваться в процессе сотрудничества, включая конфликтные ситуации;
  - оказывать помощь и эмоциональную поддержку партнерам в процессе достижения общей цели совместной деятельности;
  - самостоятельно организовывать совместную деятельность в продуктивном сотрудничестве (ставить цели, определять задачи, намечать совместный план действий, прогнозировать результат общей деятельности и достигать его);

- находить общее решение и разрешать конфликтные ситуации на основе согласования позиций и учета интересов участников группы.

### Организация занятий

Педагог-психолог выстраивает коррекционно-развивающее занятие в соответствии с особыми образовательными потребностями обучающегося с ЗПР.

Учитывая сниженную общую работоспособность, повышенную утомляемость, низкий темп переработки информации, снижение эмоциональной саморегуляции у такого обучающегося, педагог-психолог придерживается строгой этапности при проведении занятия. Каждое отдельное занятие по своей структуре делится на вводную, основную и заключительную части и проводится с использованием игровых упражнений и работы с бланковыми материалами, а также предусматривает включение в занятия динамических и релаксационных пауз.

Вводная часть занятия включает в себя ритуал приветствия, который позволяет обучающимся ощутить атмосферу группового доверия и принятия, и разминку, которая активизирует продуктивную групповую деятельность и способствует эмоциональной стабильности участников группового занятия.

Основная часть предполагает последовательное выполнение различных упражнений, направленных на развитие определенных сфер личности обучающегося с ЗПР в соответствии с общим содержанием конкретного модуля.

Заключительная часть занятия включает в себя рефлекссию проведенной работы, обмен мнениями и эмоциональными впечатлениями и ритуал прощания, укрепляющий чувство групповой сплоченности.

При изучении большинства тем широко задействованы активные формы работы с обучающимися: подвижные игры и упражнения, работа с психологическими сказками, элементы арт-терапии и тренинговых занятий.

#### 1 Диагностический этап (стартовая диагностика) 6 часов

1. Диагностика познавательных и личностных особенностей (Тест «Личностный опросник Кеттелла»)
2. Диагностика самооценки
3. Тест межличностных отношений
4. Диагностика личностных качеств обучающегося
5. Тест «Ценностные ориентации»
6. Диагностика профессиональных способностей и склонностей обучающихся (Анкета «Ориентация»)

#### 2 этап – основной (коррекционная работа)

Модуль	Раздел модуля	Направление	Содержание
1 модуль «Развитие	«Развитие регуляции	Формирование произвольной	-Определение последовательности действий для достижения поставленных задач.

саморегуляции познавательной деятельности и поведения»	познавательных процессов»	регуляции поведения, учебной деятельности и собственных эмоциональных состояний у обучающихся.	<ul style="list-style-type: none"> <li>- Самостоятельное планирование своих действий при выполнении задания с учетом заданного правила.</li> <li>- Соотнесение своих результатов с заданным планом выполнения заданий.</li> <li>- Отработка навыков выполнения поставленной задачи при индивидуальной работе.</li> <li>- Отработка приемов, помогающих сохранить концентрацию при выполнении задания.</li> </ul>
	«Развитие саморегуляции и эмоциональных и функциональных состояний»		<ul style="list-style-type: none"> <li>- Знакомство с приемами снятия психоэмоционального напряжения.</li> <li>- Отработка различных техник и приемов регуляции эмоций.</li> <li>- Признаки состояний утомления и пресыщения.</li> <li>- Использование приемов релаксации в разных моделируемых жизненных ситуациях.</li> </ul>
2 модуль «Формирование личностного самоопределения»	«Развитие личностного самоопределения»	Осознание и принятие своих индивидуальных личностных особенностей, позитивное реалистичное отношение к себе, первичное определение своей жизненной стратегии в части профессионального самоопределения и обучения.	<ul style="list-style-type: none"> <li>- Определение своих личностных особенностей.</li> <li>- Знакомство с понятием «уровень притязаний», связь уровня притязаний с реальными возможностями.</li> <li>- Представление об ответственном поведении, выборе способа действий в жизненных ситуациях и последствиях своего поведения.</li> <li>- Прогнозирование возможных последствий поведения в ситуациях, оценка различных вариантов поведения.</li> <li>- Социальные роли в современном обществе, различные модели поведения в соответствии с этими ролями, правила и нормы поведения.</li> <li>- Знакомство с понятием жизненного плана и его временной перспективы.</li> </ul>
	«Развитие профессионального самоопределения»		<ul style="list-style-type: none"> <li>- Выделение собственных интересов и склонностей, соотнесение их с будущей профессиональной деятельностью.</li> <li>- Определение собственной профессиональной направленности.</li> <li>- Карьера как профессиональный путь в жизни человека.</li> <li>- Построение плана саморазвития на этой основе.</li> </ul>

3 модуль «Развитие коммуникативной деятельности»	«Развитие коммуникативных навыков»	Развитие навыков личностного общения со сверстниками и навыков продуктивной коммуникации в социальном окружении.	-Отработка навыков активного слушания. -Отработка навыков ведения дискуссии, использования различных речевых клише. -Использование различных речевых средств.
	«Развитие навыков сотрудничества»		-Отработка навыков выстраивания продуктивного взаимодействия со сверстниками и взрослыми. - Планирование и реализация общих способов работы с партнерами по совместной деятельности для достижения общей цели.
<b>3 этап – итоговая диагностика: 2 часа</b>			

### Структура проведения занятия:

1. Ритуал приветствия
2. Разминка
3. Рефлексия прошлого занятия.
4. Введение в тему сегодняшнего занятия (в основное содержание).
5. Упражнения и процедуры, позволяющие освоить основное содержание занятия.
6. Рефлексия прошедшего занятия.
7. Ритуал прощания.

### ТЕМАТИЧЕСКОЕ ПЛАНИРОВАНИЕ

Коррекционный курс «Психокоррекционные занятия (психологические)» является частью программы коррекционной работы и обязателен для изучения. Содержание коррекционного курса

«Психокоррекционные занятия (психологические)», представленное в примерной рабочей программе АООП ООО обучающихся с ЗПР, соответствует ФГОС ООО. В соответствии с учебным планом АООП ООО обучающихся с ЗПР на изучение курса «Психокоррекционные занятия (психологические)» отводится 2 часа в неделю (68 часов в учебном году).

При этом Организация вправе сама вносить изменения в содержание и распределение учебного материала по годам обучения, в последовательность изучения модулей и количество часов на освоение каждой темы, определение организационных форм обучения и т.п. Обоснованность данных изменений определяется индивидуальными психофизическими особенностями конкретных обучающихся с ЗПР, степенью усвоенности ими учебных тем, рекомендациями ППк.

Тематическое планирование представлено по годам обучения, в нём указано рекомендуемое количество часов, отводимое на изучение модулей.

#### 5 класс

Раздел	Тема	Количество часов
--------	------	------------------

Диагностика		6
1 модуль «Развитие саморегуляции познавательной деятельности и поведения»		
Развитие регуляции и познавательных процессов	Умение действовать по инструкции	4
	Способы ориентировки в задании	3
	Удержание в умственном плане условий выполнения задания	4
	Выполнение анализа образца по заданному плану действий	3
Развитие саморегуляции поведения, эмоциональных и функциональных состояний	Эмоции и эмоциональные состояния	4
	Различение мимики, жестов, позы, интонации	4
	Противоречивые эмоции	4
	Понимание и словесное обозначение своего эмоционального состояния	3
2 модуль «Формирование личностного самоопределения»		
Развитие личностного самоопределения	Жизненные ценности	4
	Навыки самопрезентации	3
	Самовыражение человека	4
	Социальные роли	4
3 модуль «Развитие коммуникативной деятельности»		
Развитие коммуникативных навыков	Знакомство с базовыми средствами вербального и невербального общения	4
	Отработка использования позитивной лексики, комплиментов, правил этики общения	3
	Психологические помехи в общении: психологические качества личности, особенности поведения	5
Диагностика		6
<b>итого</b>		<b>68</b>

### 6 класс

Раздел	Тема	Количество часов
Диагностика		6
1 модуль «Развитие саморегуляции познавательной деятельности и поведения»		
Развитие регуляции и познавательных процессов	Способы ориентировки в задании	3
	Удержание в умственном плане условий выполнения задания	3
	Выполнение анализа образца по заданному плану действий	3
Развитие саморегуляции поведения, эмоциональных и функциональных состояний	Противоречивые эмоции	4
	Понимание и словесное обозначение своего эмоционального состояния	4
	Способы регуляции своего поведения	4
	Контроль эмоциональных состояний	4

состояний		
<b>2 модуль «Формирование личностного самоопределения»</b>		
Развитие личностного самоопределения	Самовыражение человека	4
	Социальные роли	4
	Личная ответственность и обязанности по отношению к семье и обществу	4
	Характер	3
	Сильные стороны и положительные качества личности	4
<b>3 модуль «Развитие коммуникативной деятельности»</b>		
Развитие коммуникативных навыков	Отработка использования позитивной лексики, комплиментов, правил этики общения	4
	Психологические помехи в общении: психологические качества личности, особенности поведения	4
	Способы передачи информации между собеседниками	4
Диагностика		6
<b>Итого</b>		<b>68</b>

### 7 класс

Раздел	Тема	Количество часов
Диагностика		6
<b>1 модуль «Развитие саморегуляции познавательной деятельности и поведения»</b>		
Развитие регуляции познавательных процессов	Выполнение анализа образца по заданному плану действий	4
	Сличение с образцом, корректировка ошибочных элементов	3
Развитие саморегуляции поведения, эмоциональных и функциональных состояний	Способы регуляции своего поведения	3
	Контроль эмоциональных состояний	3
	Базовые навыки релаксации	3
Развитие коммуникативных навыков	«Зеркало» «Карлсон сказал» «Литературный пересказ» «Взаимодействие» «Комплимент» «Зеркальная стена» «Зеркало и обезьяна»	3
Ощущение и восприятие	Восприятие времени и пространства, развитие глазомера. «Определи отрезок», «Сколько жидкости поместится»	3
Тренировка внимания	«Графический диктант» «Корректурная проба» «Что изменилось»	3
Развитие памяти	«Заполни квадрат» «Магнитофон» «Продолжи ряд»	3
Развитие мышления	«Продолжи слово» «Кто больше» «Придумай продолжение» «Что перепутали»	3
Развитие речи	Составление рассказов, работа с запутанными предложениями и др.	3
Воля	«Найди отпечатки» «Мозаика» «Перепутанные линии»	3
<b>2 модуль «Формирование личностного самоопределения»</b>		
	Характер	3



Развитие личностного самоопределения	Сильные стороны и положительные качества личности	3
	Навыки самооценивания	3
	Оценивание результатов своей деятельности	3
<b>3 модуль «Развитие коммуникативной деятельности»</b>		
Развитие коммуникативных навыков	Способы передачи информации между собеседниками	3
	Особенности личности и модели поведения, способствующие продуктивного коммуникативного контакта в моделируемых ситуациях	4
Диагностика		6
<b>Итого</b>		<b>68</b>

### 8 класс

Раздел	Тема	Количество часов
Диагностика		6
<b>1 модуль «Развитие саморегуляции познавательной деятельности и поведения»</b>		
Развитие регуляции познавательных процессов	Сличение с образцом, корректировка ошибочных элементов	4
	Копирование образца	4
	Выполнение анализа образца по заданному плану действий	4
Развитие саморегуляции поведения, эмоциональных и функциональных состояний	Способы регуляции своего поведения	4
	Контроль эмоциональных состояний	4
	Базовые навыки релаксации	4
	Способы управления эмоциями при неудаче в учебной ситуации	4
<b>2 модуль «Формирование личностного самоопределения»</b>		
Развитие личностного самоопределения	Сильные стороны и положительные качества личности	4
	Навыки самооценивания	4
	Оценивание результатов своей деятельности	4
	Положительное отношение к себе	4
<b>3 модуль «Развитие коммуникативной деятельности»</b>		
Развитие коммуникативных навыков	Особенности личности и модели поведения, способствующие продуктивного коммуникативного контакта в моделируемых ситуациях	4
	Знакомство с навыками активного слушания. Отработка приемов поддержания беседы	4
	Отработка использования позитивной лексики, комплиментов, правил этики общения	4
Диагностика		6
<b>Итого</b>		<b>68</b>

### 9 класс

Раздел	Тема	Количество часов
--------	------	------------------

Диагностика		6
1 модуль «Развитие саморегуляции познавательной деятельности и поведения»		
Развитие регуляции и познавательных процессов	Выполнение анализа образца по заданному плану действий	4
	Сличение с образцом, корректировка ошибочных элементов	4
	Копирование образца	4
Развитие саморегуляции поведения, эмоциональных и функциональных состояний	Способы управления эмоциями при неудаче в учебной ситуации	4
	Волевое усилие при выполнении заданий	4
	Способы управления эмоциями при неудаче в учебной ситуации	4
2 модуль «Формирование личностного самоопределения»		
	Оценивание результатов своей деятельности	4
	Положительное отношение к себе	4
Развитие личностного самоопределения	Уверенность в себе	4
	Толерантность	4
	Навыки самопрезентации	4
3 модуль «Развитие коммуникативной деятельности»		
Развитие коммуникативных навыков	Отработка использования позитивной лексики, комплиментов, правил этики общения	4
	Знакомство с навыками активного слушания. Отработка приемов поддержания беседы	4
	Знакомство с базовыми средствами вербального и невербального общения	4
Диагностика		6
<b>ИТОГО</b>		<b>68</b>

## Оценка эффективности коррекционной программы

Основным объектом оценки эффективности коррекционной программы коррекционной работы выступает наличие положительной динамики обучающихся в интегративных показателях, отражающих успешность достижения образовательных достижений, расширение сферы жизненной компетенции и преодоления/ослабления нарушений развития.

### *Показатели результативности коррекционной работы:*

1. Организация системы комплексной помощи, способствующей успешному освоению обучающимися адаптированной основной образовательной программы основного общего образования.

2. Соответствие требованиям к созданию в образовательной организации условий, способствующих обеспечению доступности и получению качественного основного общего образования обучающимся с ЗПР.

3. Обеспеченность направлений коррекционно-педагогической работы программами коррекционных курсов и дополнительных коррекционно-развивающих

занятий, способствующих достижению обучающимися с ЗПР предметных, метапредметных и личностных результатов.

4. Сформированность у обучающихся с ЗПР навыков жизненной компетенции.

5. Стойкая положительная динамика в развитии познавательной, речевой, эмоционально-личностной, регуляторной и коммуникативной сфер.

6. Преодоление и/или ослабление нарушений в развитии, препятствующих в освоении АООП ООО.

Целью итоговой диагностики, приводящейся на заключительном этапе (окончание учебного года, окончание обучения на уровне основного общего образования), выступает оценка достижений обучающегося с ЗПР в соответствии с планируемыми результатами освоения обучающимися программы коррекционной работы.

Организационно-содержательные характеристики стартовой, текущей и итоговой диагностики разрабатывает образовательная организация с учетом типологических и индивидуальных особенностей обучающихся, их индивидуальных особых образовательных потребностей.

Для оценки результатов освоения обучающимися с ЗПР программы коррекционной работы, в том числе расширения сферы жизненной компетенции, используется метод экспертной оценки, который представляет собой процедуру оценки результатов на основе мнений группы специалистов (экспертов) и родителей обучающегося. Данная процедура осуществляется на заседаниях психолого-педагогического консилиума и объединяет всех участников образовательного процесса, сопровождающих обучающегося с ЗПР. Результаты освоения обучающимися с ЗПР программы коррекционной работы не выносятся на итоговую оценку.

В случаях отсутствия положительной динамики в результатах освоения программы коррекционной работы, трудностях освоения АООП ООО и с согласия родителей (законных представителей) необходимо направить обучающегося на расширенное психолого-медико-педагогическое обследование с целью уточнения или изменения образовательного маршрута.

## **Материально-техническое, учебно-методическое и информационное обеспечение образовательного процесса**

Программа предусматривает развитие и воспитание детей на занятии преимущественно совместной деятельности, что взаимно обогащает детей, вызывает положительные эмоции и чувства, способствует овладению различными способами управления собственным поведением. Немаловажной задачей является выработка положительной мотивации к учению.

В процессе обучения детей с задержкой психического развития целесообразно использовать следующие методы и приёмы: действия детей по образцу; использование приемов творческой деятельности.

Психолого-педагогические условия.

Реализация данной программы подразумевает взаимодействие с педагогами (консультации педагогов по вопросам организации учебного процесса), родителями (консультации родителей, рекомендации).

Материально-техническое обеспечение программы.

Для проведения групповых психокоррекционных занятий необходимо оборудованное помещение, позволяющее детям выполнять задания и за столами, и в движении: индивидуальный раздаточный стимульный материал для подгрупповой диагностики (диагностические тетради, серии сюжетных картин и наборы картинок для выполнения классификации и пр.); демонстрационный материал – репродукции картин художников, дорожные знаки, макет часов со стрелками и т.п.; аудиоаппаратура и комплект аудиозаписей с музыкальными произведениями различного характера (бодрящими, успокаивающими, релаксирующими); значительное количество расходного материала для изобразительной деятельности.

Организация процесса обучения обучающихся с ЗПР предусматривает применение здоровьесберегающих технологий. Для обучающихся с ЗПР необходимы:

- рациональная смена видов деятельности на уроке с целью предупреждения быстрой утомляемости обучающихся; организация подвижных видов деятельности, динамических пауз;
- использование коммуникативных игр для решения учебных задач и формирования положительного отношения к учебным предметам;
- формирование культуры здорового образа жизни при изучении предметов и коррекционных курсов;
- формирование комфортной психологической атмосферы в процессе общения со сверстниками и преподавателями на занятиях по учебным предметам, коррекционным курсам и во внеурочное время.

## Список литературы

1. Бабкина Н.В., Коробейников И.А. Психологическое сопровождение ребенка с задержкой психического развития. М.: Наука, 2020.
2. Бабкина Н.В., Коробейников И.А. Типологическая дифференциация задержки психического развития как инструмент современной образовательной практики [Электронный ресурс] // Клиническая и специальная психология. 2019. Т. 8. № 3. С. 125– 142. DOI: 10.17759/psycljn.2019080307.
3. Дереклеева Н.И. Модульный курс учебной и коммуникативной мотивации учащихся или Учимся жить в современном мире.– М. :ВАКО
4. Диагностика и коррекция задержки психического развития у детей: Пособие для учителей и специалистов коррекционно-развивающего обучения/Подред.С.Г.Шевченко.—М.: АРКТИ
5. Зак А.З. Методы развития интеллектуальных способностей у детей. -М.: ИНТЕРПРАКС ЛокаловаН.П.Уроки психологического развития в средней школе:5-6классы.Москва:
6. Коробейников И.А. Нарушения развития и социальная адаптация. М.: ПЕР СЭ, 2002.
7. Коробейников И.А., Бабкина Н.В. Дифференциация образовательных потребностей как основа дифференцированных условий образования детей с ЗПР // Дефектология. 2017г.
8. Литовченко И.С. Особенности самосознания подростков, имеющих в анамнезе задержку церебро-органического генеза // Дефектология. 2015. № 5. С. 59–65.
9. Микляева А.В. Я–подросток. Программа уроков по психологии. -СПБ:Издательство «Речь».- 336с.

10. Осницкий А.К., Астахова Н.В. Роль осознанной саморегуляции в учебной деятельности подростков, обучающихся в классах КРО // Вопросы психологии. 2007. № 3. С. 42–51
11. Ось-89. – 128 с. 11. Лубовский В.И. Развитие словесной регуляции и действий у детей. - М.
12. Рогов Е.И. Настольная книга практического психолога в образовании. - М.: ВЛАДОС.
13. Тропинка к своему Я. Уроки психологии в средней школе (5–6 классы) / О.В. Хухлаева. – 5-е изд. – М.: Генезис. – 208 с.
14. Ясюкова Л.А. Прогноз и профилактика проблем обучения в средней школе. Методическое руководство. Санкт–Петербург.

## 2.4. РАБОЧАЯ ПРОГРАММА ВОСПИТАНИЯ

### Пояснительная записка

Рабочая программа воспитания МАОУ «Ефимовская СОШ» разработана с учётом Федерального закона от 29.12.2012 № 273-ФЗ «Об образовании в Российской Федерации», Стратегии развития воспитания в Российской Федерации на период до 2025 года (Распоряжение Правительства Российской Федерации от 29.05.2015 № 996-р) и Плана мероприятий по её реализации в 2021 — 2025 годах (Распоряжение Правительства Российской Федерации от 12.11.2020 № 2945-р), Стратегии национальной безопасности Российской Федерации (Указ Президента Российской Федерации от 02.07.2021 № 400), федеральных государственных образовательных стандартов (далее — ФГОС) начального общего образования (Приказ Минпросвещения России от 31.05.2021 № 286), основного общего образования (Приказ Минпросвещения России от 31.05.2021 № 287), среднего общего образования (Приказ Минобрнауки России от 17.05.2012 № 413 с изменениями от 12.08.2022 №732).

Рабочая программа воспитания предназначена для планирования и организации системной воспитательной деятельности.

Данная программа предусматривает приобщение обучающихся к российским традиционным духовным ценностям, включая ценности своей этнической группы, правилам и нормам поведения, принятым в российском обществе на основе российских базовых конституционных норм и ценностей; историческое просвещение, формирование российской культурной и гражданской идентичности обучающихся.

Рабочая программа воспитания является обязательной частью основной образовательной программы МАОУ «Ефимовская СОШ» и призвана помочь всем участникам образовательного процесса реализовать воспитательный потенциал совместной деятельности и тем самым сделать школу воспитывающей организацией.

Вместе с тем, Программа призвана обеспечить достижение обучающимся личностных результатов, определенные ФГОС: формировать у них основы российской идентичности; готовность к саморазвитию; мотивацию к познанию и обучению; ценностные установки и социально-значимые качества личности; активное участие в социально-значимой деятельности школы.

Данная Программа показывает систему работы с обучающимися в школе.

Участниками образовательных отношений являются педагогические и другие работники общеобразовательной организации, обучающиеся, их родители (законные представители), представители иных организаций, участвующие в реализации образовательного процесса в соответствии с законодательством Российской Федерации, локальными актами общеобразовательной организации. Родители (законные представители) несовершеннолетних обучающихся имеют преимущественное право на воспитание своих детей. Содержание воспитания обучающихся в общеобразовательной организации определяется содержанием российских базовых (гражданских, национальных) норм и ценностей, которые закреплены в Конституции Российской Федерации. Эти ценности и нормы определяют инвариантное содержание воспитания обучающихся. Вариативный компонент содержания воспитания обучающихся включает духовно-нравственные ценности культуры, традиционных религий народов России.

Воспитательная деятельность в МАОУ «Ефимовская СОШ» планируется и осуществляется в соответствии с приоритетами государственной политики в сфере воспитания, установленными в Стратегии развития воспитания в Российской Федерации на период до 2025 года (Распоряжение Правительства Российской Федерации от 29.05.2015 № 996-р). Приоритетной задачей Российской Федерации в сфере воспитания детей является развитие высоконравственной личности, разделяющей российские традиционные духовные ценности, обладающей актуальными знаниями и умениями, способной реализовать свой потенциал в условиях современного общества, готовой к мирному созиданию и защите Родины.

Современный российский национальный воспитательный идеал — высоконравственный, творческий, компетентный гражданин России, принимающий судьбу Отечества как свою личную, осознающий ответственность за настоящее и будущее страны, укоренённый в духовных и культурных традициях многонационального народа Российской Федерации.

### **Цель и задачи воспитания**

В соответствии с этим идеалом и нормативными правовыми актами Российской Федерации в сфере образования цель воспитания обучающихся в МАОУ «Ефимовская СОШ»: развитие личности, создание условий для самоопределения и социализации на основе социокультурных, духовно-нравственных ценностей и принятых в российском обществе правил и норм поведения в интересах человека, семьи, общества и государства, формирование у обучающихся чувства патриотизма, гражданственности, уважения к памяти защитников Отечества и подвигам Героев Отечества, закону и правопорядку, человеку труда и старшему поколению, взаимного уважения, бережного отношения к культурному наследию и традициям многонационального народа Российской Федерации, природе и окружающей среде.

Задачи воспитания обучающихся в общеобразовательной организации:

- усвоение обучающимися знаний норм, духовно-нравственных ценностей, традиций, которые выработало российское общество (социально значимых знаний);
- формирование и развитие личностных отношений к этим нормам, ценностям, традициям (их освоение, принятие);
- приобретение соответствующего этим нормам, ценностям, традициям социокультурного опыта поведения, общения, межличностных и социальных отношений, применения полученных знаний;
- достижение личностных результатов освоения общеобразовательных программ в соответствии с ФГОС. Личностные результаты освоения обучающимися общеобразовательных программ включают осознание российской гражданской идентичности, сформированность ценностей самостоятельности и инициативы, готовность обучающихся к саморазвитию, самостоятельности и личностному самоопределению, наличие мотивации к целенаправленной социально значимой деятельности, сформированность внутренней позиции личности как особого ценностного отношения к себе, окружающим людям и жизни в целом.

Воспитательная деятельность в МАОУ «Ефимовская СОШ» планируется и осуществляется на основе аксиологического, антропологического, культурно-исторического, системно-деятельностного, личностно-ориентированного подходов и с учётом принципов воспитания: гуманистической направленности воспитания, совместной деятельности детей и взрослых, следования нравственному примеру, безопасной жизнедеятельности, инклюзивности, возрастосообразности.

Программа реализуется в единстве учебной и воспитательной деятельности МАОУ «Ефимовская СОШ» по основным направлениям воспитания в соответствии с ФГОС:

гражданское воспитание — формирование российской гражданской идентичности, принадлежности к общности граждан Российской Федерации, к народу России как источнику власти в Российском государстве и субъекту тысячелетней российской государственности, уважения к правам, свободам и обязанностям гражданина России, правовой и политической культуры;

патриотическое воспитание — воспитание любви к родному краю, Родине, своему народу, уважения к другим народам России; историческое просвещение, формирование российского национального исторического сознания, российской культурной идентичности;

духовно-нравственное воспитание — воспитание на основе духовно-нравственной культуры народов России, традиционных религий народов России, формирование традиционных российских семейных ценностей; воспитание честности, доброты, милосердия, справедливости, дружелюбия и взаимопомощи, уважения к старшим, к памяти предков;

эстетическое воспитание — формирование эстетической культуры на основе российских традиционных духовных ценностей, приобщение к лучшим образцам отечественного и мирового искусства;

физическое воспитание, формирование культуры здорового образа жизни и эмоционального благополучия — развитие физических способностей с учётом возможностей и состояния здоровья, навыков безопасного поведения в природной и социальной среде, чрезвычайных ситуациях;

трудовое воспитание — воспитание уважения к труду, трудящимся, результатам труда (своего и других людей), ориентация на трудовую деятельность, получение профессии, личностное самовыражение в продуктивном, нравственно достойном труде в российском обществе, достижение выдающихся результатов в профессиональной деятельности;

экологическое воспитание — формирование экологической культуры, ответственного, бережного отношения к природе, окружающей среде на основе российских традиционных духовных ценностей, навыков охраны, защиты, восстановления природы, окружающей среды;

ценности научного познания — воспитание стремления к познанию себя и других людей, природы и общества, к получению знаний, качественного образования с учётом личностных интересов и общественных потребностей.

Целевые ориентиры результатов воспитания на уровне начального общего образования.

Целевые ориентиры
Гражданско-патриотическое воспитание
Знающий и любящий свою малую родину, свой край, имеющий представление о Родине — России, её территории, расположении.
Сознающий принадлежность к своему народу и к общности граждан России, проявляющий уважение к своему и другим народам.
Понимающий свою сопричастность к прошлому, настоящему и будущему родного края, своей Родины — России, Российского государства.



Понимающий значение гражданских символов (государственная символика России, своего региона), праздников, мест почитания героев и защитников Отечества, проявляющий к ним уважение.

Имеющий первоначальные представления о правах и ответственности человека в обществе, гражданских правах и обязанностях.

Принимающий участие в жизни класса, общеобразовательной организации, в доступной по возрасту социально значимой деятельности.

#### Духовно-нравственное воспитание

Уважающий духовно-нравственную культуру своей семьи, своего народа, семейные ценности с учётом национальной, религиозной принадлежности.

Сознающий ценность каждой человеческой жизни, признающий индивидуальность и достоинство каждого человека.

Доброжелательный, проявляющий сопереживание, готовность оказывать помощь, выражающий неприятие поведения, причиняющего физический и моральный вред другим людям, уважающий старших.

Умеющий оценивать поступки с позиции их соответствия нравственным нормам, осознающий ответственность за свои поступки.

Владеющий представлениями о многообразии языкового и культурного пространства России, имеющий первоначальные навыки общения с людьми разных народов, вероисповеданий.

Сознающий нравственную и эстетическую ценность литературы, родного языка, русского языка, проявляющий интерес к чтению.

#### Эстетическое воспитание

Способный воспринимать и чувствовать прекрасное в быту, природе, искусстве, творчестве людей.

Проявляющий интерес и уважение к отечественной и мировой художественной культуре.

Проявляющий стремление к самовыражению в разных видах художественной деятельности, искусстве.

#### Физическое воспитание, формирование культуры здоровья и эмоционального благополучия

Бережно относящийся к физическому здоровью, соблюдающий основные правила здорового и безопасного для себя и других людей образа жизни, в том числе в информационной среде.

Владеющий основными навыками личной и общественной гигиены, безопасного поведения в быту, природе, обществе.

Ориентированный на физическое развитие с учётом возможностей здоровья, занятия физкультурой и спортом.

Сознающий и принимающий свою половую принадлежность, соответствующие ей психофизические и поведенческие особенности с учётом возраста.

#### Трудовое воспитание

Сознающий ценность труда в жизни человека, семьи, общества.

<p>Проявляющий уважение к труду, людям труда, бережное отношение к результатам труда, ответственное потребление.</p> <p>Проявляющий интерес к разным профессиям.</p> <p>Участвующий в различных видах доступного по возрасту труда, трудовой деятельности.</p>
<p>Экологическое воспитание</p>
<p>Понимающий ценность природы, зависимость жизни людей от природы, влияние людей на природу, окружающую среду.</p> <p>Проявляющий любовь и бережное отношение к природе, неприятие действий, приносящих вред природе, особенно живым существам.</p> <p>Выражающий готовность в своей деятельности придерживаться экологических норм.</p>
<p>Ценности научного познания</p>
<p>Выражающий познавательные интересы, активность, любознательность и самостоятельность в познании, интерес и уважение к научным знаниям, науке.</p> <p>Обладающий первоначальными представлениями о природных и социальных объектах, многообразии объектов и явлений природы, связи живой и неживой природы, о науке, научном знании.</p> <p>Имеющий первоначальные навыки наблюдений, систематизации и осмысления опыта в естественнонаучной и гуманитарной областях знания.</p>

### **Особенности организуемого в МАОУ «Ефимовская СОШ» воспитательного процесса**

Наша школа – это дом. Дом ученика и дом учителя. В нем уютно, весело, тепло, комфортно. Здесь всегда царит любовь, гармония, красота и взаимопонимание. Дом, у которого есть своя история, т.е. прошлое, настоящее и будущее.

МАОУ «Ефимовская СОШ» находится в типовом здании, построенном в 1979 г., общей площадью 3192,7 м<sup>2</sup>. В 2012 году проведен капитальный ремонт школы, а в 2022 спортивного зала.

Здание школы рассчитано на 320 учебных мест. В школе имеются 15 классных комнат, кабинет обслуживающего труда, где есть швейно-кулинарный цех, столовая на 60 посадочных мест, актовый, спортивный и залы, медицинский кабинет, кабинет психолога. Функционирует библиотека с читальным залом, фонд которой насчитывает 6996 книг, 4048 учебников, 2305 экземпляров научно-педагогической и методической литературы. Общий библиотечный фонд составляет 11044 изданий.

В рамках федерального проекта «Современная школа» национального проекта «Образование» на базе МАОУ «Ефимовская СОШ» 03 сентября 2021 года состоялось торжественное открытие образовательного центра «Точка роста».

«Точка Роста» создана для развития общекультурных ценностей, цифровой грамотности, шахматного образования, проектной деятельности, творческой самореализации детей, педагогов, родительской общественности, а также для формирования современных компетенций и навыков у школьников.

В Центре реализуются не только общеобразовательные программы по предметам «Информатика», «Физика, «Биология»» с обновленным содержанием и материально-технической базой, но и программы дополнительного образования по IT-технологиям, медиатворчеству, шахматному образованию, проектной и внеурочной деятельности.

В работу «Точки роста» включены инициативные педагоги, которые прошли дистанционное обучение и сумеют поддержать у детей интерес к учебе и научно-техническому творчеству, медиатворчеству, шахматному образованию.

Оборудованы комната детской общественной организации, методический кабинет, учительская, 2 лабораторных комнаты. На пришкольном участке площадью 2,23 га, проводятся опыты по биологии и выращиваются овощи для столовой.

На территории школьного двора расположена спортивная зона с баскетбольной и волейбольной площадками, беговой дорожкой, футбольным полем, ямой с песком для прыжков в длину.

Школа имеет автономное газовое отопление, что позволяет сохранять тепловой режим в здании, центральное водоснабжение, канализация, теплый туалет, горячую воду, питьевые фонтанчики.

Медицинское обслуживание обучающихся осуществляют работники Ефимовской врачебной амбулатории и специалисты ГБУ «Курманаевская ЦРБ». Ежегодно проводится медицинский осмотр детей, составляется план совместной работы по сохранению и укреплению здоровья школьников.

100 % учащихся охвачены горячим питанием. Регулярно осуществляется витаминизация. Управляющий совет школы следит за качеством приготовления пищи и расходованием продуктов.

Информационная среда школы создаёт условия для широкого и системного использования компьютерных технологий в образовательном процессе, повышения эффективности урочных и внеурочных занятий по всем учебным предметам на всех ступенях образования, в индивидуальной учебно-исследовательской работе учащихся. В школе функционирует компьютерный класс, оснащенный 10 ученическими компьютерами.

Кроме компьютерного класса, оборудовано 10 компьютерных рабочих мест (директора, секретаря, заместителей директора по учебной и воспитательной работе, библиотекаря, в учительской, в кабинетах), позволяющих вести мониторинг педагогических исследований, создавать базу методических идей, педагогического опыта. Административная служба школы имеет необходимое информационно-технологическое сопровождение, создана локальная сеть. В читальном зале библиотеки имеется копировальная техника, доступ в Интернет.

С введением ФГОС компьютерной техникой, экраном, проектором оборудованы кабинеты начальных классов.

Наличие оргтехники позволяет оптимизировать процесс образования и воспитания в соответствии с современными требованиями.

Занятия в школе проходят по кабинетной системе. Предметные кабинеты оборудованы по всем образовательным областям. Из них специализированных: 1 кабинет информатики, 1 кабинет физики, 1 кабинет химии и биологии, 2 кабинета математики, 1 кабинет географии, 2 кабинета русского языка и литературы, 2 кабинета технологии, 1 кабинет истории, 1 кабинет ИЗО, 4

кабинета начальных классов. Кабинеты обеспечены мебелью, которая в основном соответствует санитарным гигиеническим требованиям, в достаточном количестве.

В школе обучаются дети с. Ефимовка, Васильевка, Федоровка. В настоящее время в ОУ обучается 117 учащихся. В школе работает дружный, сплоченный коллектив

В МАОУ «Ефимовская СОШ» за годы ее существования сложилось немало славных традиций. Коллективные творческие дела, которые передаются из поколения в поколение, свято чтутся, потому что проходят через каждого ученика, педагога, через каждый субъект общешкольного коллектива.

Традиции - неотъемлемая составная часть воспитательного процесса нашей школы, важный элемент системы управления, индикатор смысла многих идей. Они не только формируют общие интересы, обеспечивают прочность жизнедеятельности школы, но и придают ей, то особое и неповторимое своеобразие, что отличает нашу школу от других и тем самым сплачивает школьный коллектив, обогащая его жизнь.

1 сентября все учащиеся после долгой разлуки встречаются со школой, учителями и одноклассниками. День Знаний начинается, как во многих школах, с торжественной линейки. Традиционно линейку открывает сценическое действие. Затем проходит вручение памятных подарков первоклашкам от выпускников и администрации сельского совета. Руководство ЗАО «Куйбышева» поощряет денежным вознаграждением учащихся, оказавшим посильную помощь хозяйству в уборке урожая.

День учителя отмечается 5 октября. Подготовка к празднику, как правило, начинается за две недели до назначенного Дня самоуправления. Все ребята относятся к этому очень ответственно, все хорошо знают свои обязанности. Одиннадцатиклассники выбирают директора и завуча, составляют расписание уроков, распределяют учеников-педагогов по предметам. Ребята проводят уроки, а учителя отдыхают, ведь это их праздник.

Кульминация дня — праздничный концерт, который готовится силами не только тех, кто учится в школе сегодня, а также родителями, педагогами.

Каждый год концертная программа имеет свою «изюминку». Неизменно в нём принимают участие выпускники прежних лет. А что ещё может быть милее учительскому сердцу, чем память и благодарность повзрослевших учеников!

Праздник осени один из любимых праздников в нашей школе. Может быть потому, что для односельчан это время, когда завершается уборка урожая и все полевые работы. Самое время отдохнуть после тяжелых трудов и проявить свой талант и фантазию в составлении букетов на конкурс флористов, поделок из овощей и фруктов на выставку «Дары осени», фотогалереи «Мелодии осени». В комплекс мероприятий, включаются литературно-музыкальная композиция "Осенняя катавасия" и дискотека.

Празднование Дня Матери проходит 28 ноября каждого года. В этот день во всех классах проходят часы общения «Восславим женщину-мать!», подводятся итоги конкурса творческих работ «Моя любимая мама» на большом праздничном концерте. Родители учеников не только смотрят выступления детей, но также участвуют в различных конкурсах и викторинах, что помогает им раскрепоститься и забыть о повседневной суете. Стало традицией поздравлять в этот день женщин-матерей села, удостоенных звания «Мать-героиня» и награжденных орденом «Материнская слава»

День пожилого человека и День инвалида стали традиционными в нашей школе. Поздравление ветеранов педагогического труда и пенсионеров села, оказание посильной помощи им по хозяйству, внимание к инвалидам – проявление заботы и милосердия пионерами и старшекласниками. С целью воспитания доброты, уважения к старшему поколению в эти дни проходят акции «Пусть ваша осень станет золотой» и «Милосердие».

Настоящих чудес и приятных сюрпризов с нетерпением ждет детвора на Новый год, в самый любимый праздник в году. Ребята становятся участниками волшебного представления, которое готовят сами школьники начального, среднего и старшего звена со своими наставниками и родителями. В преддверии праздника ежегодно проходит ярмарка – распродажа продукции и изделий, изготовленных руками детей и взрослых.

Традицией стало проведение Дня Защитника Отечества, посвящённого празднованию 23 февраля. В рамках месячника оборонно-массовой работы проводятся классные часы, торжественные линейки, конкурсы рисунков, встречи с ветеранами войн и военнослужащими. Ученики изготавливают и вручают ветеранам поздравительные открытки. Школьный конкурс «А ну-ка, парни!» и смотр строя и песни, направленные на воспитание чувства коллективизма и преемственности среди учеников, вызывают живой интерес у ребят.

С наступлением весны вместе с обновлением природы мы стараемся прикоснуться к «Чистым истокам» - традициям и обычаям жителей родного села. В преддверии Масленицы в школе проходят встречи со старожилами и самобытными исполнителями Ефимовки, которые знакомят школьников с обрядами проводов Зимы и встречи Весны. Учащиеся вместе с родителями готовят блины, мастерят чучело Зимы, шьют народные костюмы для театрализованных представлений. Завершением праздника является обряд сжигания чучела.

В День Победы мы вспоминаем павших и живых, воинов и мирных жителей - всех, благодаря кому была завоевана победа в Великой Отечественной войне 1941-1945 годов. Память о трагических днях передается из поколения в поколение, и мы должны ее сохранить. Совместно с местной администрацией ежегодно готовятся торжественный митинг и праздничный концерт. Члены военно-патриотического клуба «Память» встают в Почетный караул у обелиска павшим землякам, возлагают гирлянду из сосновых веток к подножию памятника. В течение всего года волонтеры и старшекласники оказывают шефскую помощь ветеранам труда и вдовам погибших, которые закреплены за каждым классом, поддерживают порядок у обелиска Павшим.

Последний звонок у нас принято праздновать всей школой. Ведь для ребят 9х и 11х классов - это день расставания с друзьями и наставниками. Выпускники на торжественной линейке выпускают в небо голубей, как символ начинающейся взрослой жизни, а после нее возлагают цветы к памятнику погибшим и бюсту Героя России Г.М.Манакову. Отличники учебы, лучшие спортсмены, активисты администрацией школы награждаются грамотами, отмечаются благодарственными письмами и похвальными листами.

Самый торжественный и волнующий праздник в нашей школе – выпускной бал. На нем присутствуют не только главные виновники торжества, но и их родители, учителя и все жители села. По сложившейся с давних пор традиции первый рассвет взрослой жизни выпускники встречают на самом высоком холме в окрестностях Ефимовки. Совсем недавно родилась еще одна традиция – бросать монетки в фонтан, открытый в центре села, загадывать желания и возвращаться к нему через 5 лет.

В 1986 году был учрежден кубок имени А.В. Михайлова, учителя физической культуры и начальной военной подготовки, ветерана Великой Отечественной войны, проработавшего в школе более 40 лет. А.В. Михайлов был инициатором первых внутришкольных соревнований по волейболу и внес большой вклад в развитие физической

Среди учащихся школ района с 2004 года проходят турниры по волейболу на кубок академика А.С. Матвеева, выпускника 1959 года, члена Совета Федерации Федерального Собрания РФ до 2010 года. Александр Сафронович, сам бывший спортсмен-разрядник, уделяет пристальное внимание развитию физической культуры и спорта среди молодежи. Благодаря его поддержке в нашей школе появились хоккейный корт, тренажерный зал, постоянно пополняется спортивный и туристический инвентарь.

Школьные традиции рождались и входили в жизнь по-разному. Как естественная реализация законов школьного образовательного процесса в соответствии с планом воспитательной работы в школе и как дань памяти.

Вахта Памяти в честь погибшего героя родилась в школе в 1997 году. 6 марта каждого года в школе отмечается День Памяти Самохина В.П., кавалера ордена Мужества, майора милиции, погибшего в Чечне. В этот день проходят пионерские сборы, торжественные линейки, встречи с родственниками, одноклассниками и сослуживцами.

Лучшие ученики стоят в Почетном карауле у Свечи Памяти.

12 апреля – День космонавтики - в истории нашей школы особый день. Выпускник 1968 года Г.М. Манаков, Герой Советского Союза, летчик-космонавт СССР, дважды побывавший в космосе – пример для подражания современных мальчишек и девчонок. Беседы, устные журналы, экскурсии в музей – неполный перечень мероприятий, проводимых традиционно в Ефимовской СОШ в этот апрельский день.

26 сентября 2019 года на территории школы, в связи со смертью Героя, был поставлен бюст Г.М.Манакову. Появилась новая традиция – линейка памяти косманавту

Ефимовская школа с традициями - это и клуб, и семья, это место, где дети получают не просто научные знания, но и знания о себе, знания об окружающем мире, о своем месте в обществе, о своих возможностях самореализации. Сама история школы, жизнь и деятельность ее учителей, работавших в разные периоды, поступки и дела учащихся, традиции, сложившиеся в ней, способствуют воспитанию патриота и гражданина.

В целях повышения воспитательного потенциала и расширения воспитательного пространства используются связи с различными учреждениями социума по вопросам воспитания.

Совместно с социальными службами (УСЗН, ЦЗ) наша школа оказывает материальную помощь детям из малообеспеченных семей, детям из опекунских семей, предоставляет бесплатные путевки в лагеря и обеспечивает учащихся рабочими местами на период каникул.

Благодаря сотрудничеству с ЦДТ и ДЮСШ на базе школы функционирует 8 объединений и спортивных секций. Школа имеет выходы на районные и областные конкурсы.

Развитию социального партнерства способствует тесная связь с сельской администрацией, сельской библиотекой, Домом Творчества, ФАПом. В содержании, характере взаимодействия особое место занимают спортивно-оздоровительные, туристско-краеведческие, гражданско-патриотические мероприятия.

Совместно с сотрудниками пожарной части проводятся конкурсы, уроки-игры, слеты по профилактике пожаров.

Также в школе ведется работа по налаживанию связей со средствами массовой информации (газета «Знамя Труда», научно-популярные журналы)

Для проведения общешкольных мероприятий привлекаются родители, работники ФАПа, сельской библиотеки, Дома Творчества.

Школа активно делится опытом работы с коллегами в районе, области.

В течение последних 10 лет упор в воспитательной работе делается на социально-значимую деятельность. За эти годы благодаря сотрудничеству учащихся, родителей, общественности в селе появился парк с фонтаном, новая стела на памятнике, обновился школьный двор. Все это стало возможно благодаря реализации проектов «Памятник», «Школьный двор», «Сельский парк» и проведению акций «Аллея славы», «Чистота и порядок – дело наших рук», «Посади дерево» и т.д.

В рамках этой деятельности на школьном дворе было высажено 532 саженца. Ровно столько солдат ушло на фронт из нашего села. Каждый год учащиеся школы подсаживают деревья взамен погибших, следят за аллеей ветеранов, аллеей Славы, школьным двором и парком.

Основными традициями воспитания в МАОУ «Ефимовская СОШ» являются следующие:

ключевые общешкольные дела, через которые осуществляется интеграция воспитательных усилий педагогов;

- коллективная разработка, коллективное планирование, коллективное проведение и коллективный анализ их результатов;

- ступени социального роста обучающихся (от пассивного наблюдателя до участника, от участника до организатора, от организатора до лидера того или иного дела);

конструктивное межличностное, межклассное и межвозрастное взаимодействие обучающихся, а также их социальная активность;

ориентация на формирование, создание и активизацию ученического самоуправления, как на уровне класса, так и на уровне школы, на создание детских общественных формирований в рамках реализации подпрограмм «Время выбрало нас» и «Лестница моего успеха», на установление в них доброжелательных и товарищеских взаимоотношений;

формирование корпуса классных руководителей, реализующего по отношению к обучающимся защитную, лично-развивающую, организационную, посредническую (в том числе и в разрешении конфликтов) функции и т.д.

Процесс воспитания в МАОУ «Ефимовская СОШ» основывается на следующих принципах:

- приоритет безопасности ребенка - неукоснительное соблюдение законности и прав семьи и ребенка, соблюдения конфиденциальности информации о ребенке и семье, а также при нахождении его в образовательной организации;

совместное решение лично-общественно значимых проблем - личные и общественные проблемы являются основными стимулами развития школьника, а воспитание - это педагогическая поддержка процесса развития личности обучающегося, организация

основных совместных дел обучающихся и педагогических работников как предмета совместной заботы и взрослых, и обучающихся;

системно-деятельностная организация воспитания - интеграция содержания различных видов деятельности обучающихся осуществляется на основе базовых национальных ценностей, системности, целесообразности и не шаблонности воспитания как условия его эффективности;

полисубъектность воспитания и социализации - обучающийся включены в различные виды социальной, информационной, коммуникативной активности, в содержании которых присутствуют разные, нередко противоречивые ценности и мировоззренческие установки, поэтому деятельность нашего образовательного учреждения, всего педагогического коллектива в организации социально-педагогического партнерства является ведущей, определяющей ценности, содержание, формы и методы воспитания и социализации обучающихся в учебной, вне учебной, внешкольной, общественно значимой деятельности;

событийность - реализация процесса воспитания главным образом через создание в школе детско-взрослых общностей, которые бы объединяли детей и педагогов яркими и содержательными событиями, общими совместными делами как предмета совместной заботы и взрослых, и детей;

ориентация на идеал - воспитание всегда ориентировано на определенный идеал, который являет собой высшую цель стремлений, деятельности воспитания и самовоспитания, духовно-нравственного развития личности. В нашей школе формирование жизненных идеалов, помогает найти образы для подражания в рамках гражданско-патриотического воспитания, музейной педагогике, что позволяет обучающимся сопоставить свои жизненные приоритеты с духовной высотой, героизмом идеала;

диалогическое общение - предусматривает его организацию средствами равноправного межсубъектного диалога: подростка со сверстниками, родителями, учителем и другими значимыми взрослыми;

психологическая комфортная среда - ориентир на создание в образовательной организации для каждого ребенка и взрослого позитивных эмоций, и доверительных отношений, конструктивного взаимодействия школьников и педагогов;

следование нравственному примеру - содержание учебного процесса, вне учебной и внешкольной деятельности наполняется примерами нравственного поведения, особое значение для духовно-нравственного развития обучающегося имеет пример учителя, его внешний вид, культура общения и т.д.

## **Виды, формы и содержание воспитательной деятельности**

Практическая реализация цели и задач воспитания осуществляется в рамках следующих модулей воспитательной работы МАОУ «Ефимовская СОШ».

### **Урочная деятельность**

Реализация школьными педагогами воспитательного потенциала урока предполагает следующее:

максимальное использование воспитательных возможностей содержания учебных предметов для формирования у обучающихся российских традиционных духовно-нравственных и



социокультурных ценностей, российского исторического сознания на основе исторического просвещения; подбор соответствующего содержания уроков, заданий, вспомогательных материалов, проблемных ситуаций для обсуждений;

включение учителями в рабочие программы по учебным предметам, курсам, модулям целевых ориентиров результатов воспитания, их учёт в определении воспитательных задач уроков, занятий;

включение учителями в рабочие программы учебных предметов, курсов, модулей тематики в соответствии с календарным планом воспитательной работы;

выбор методов, методик, технологий, оказывающих воспитательное воздействие на личность в соответствии с воспитательным идеалом, целью и задачами воспитания, целевыми ориентирами результатов воспитания; реализацию приоритета воспитания в учебной деятельности;

привлечение внимания обучающихся к ценностному аспекту изучаемых на уроках предметов, явлений и событий, инициирование обсуждений, высказываний своего мнения, выработки своего личностного отношения к изучаемым событиям, явлениям, лицам;

применение интерактивных форм учебной работы — интеллектуальных, стимулирующих познавательную мотивацию, игровых методик, дискуссий, дающих возможность приобрести опыт ведения конструктивного диалога; групповой работы, которая учит строить отношения и действовать в команде, способствует развитию критического мышления;

побуждение обучающихся соблюдать нормы поведения, правила общения со сверстниками и педагогами, соответствующие укладу общеобразовательной организации, установление и поддержку доброжелательной атмосферы;

организацию шефства мотивированных и эрудированных обучающихся над неуспевающими одноклассниками, в том числе с особыми образовательными потребностями, дающего обучающимся социально значимый опыт сотрудничества и взаимной помощи;

инициирование и поддержку исследовательской деятельности обучающихся, планирование и выполнение индивидуальных и групповых проектов воспитательной направленности.

#### Внеурочная деятельность

Воспитание на занятиях учебных курсов внеурочной деятельности осуществляется через:

- вовлечение школьников в интересную и полезную для них деятельность, которая предоставит им возможность самореализоваться в ней, приобрести социально значимые знания, развить в себе важные для своего личностного развития социально значимые отношения, получить опыт участия в социально значимых делах;

- формирование на занятиях, в клубах, студиях и т.п. детско-взрослых общностей, которые могли бы объединять детей и педагогов общими позитивными эмоциями и доверительными отношениями друг к другу;

- создание в детских объединениях традиций, задающих их членам определенные социально значимые формы поведения;

- поддержку в детских объединениях школьников с ярко выраженной лидерской позицией и установкой на сохранение и поддержание накопленных социально значимых традиций.

Реализация воспитательного потенциала внеурочной деятельности в целях обеспечения индивидуальных потребностей, обучающихся осуществляется в рамках выбранных ими курсов, занятий:

Вид детской деятельности	Реализуемые курсы внеурочной деятельности
Познавательная деятельность	«Мир вокруг нас»
	«Функциональная грамотность»
	«Мир химии»
	«Финансовая грамотность»
Художественное творчество	«Основы видеомонтажа»
Проблемно-ценностное общение	Часы общения
	ОПК
	Проектируем будущее
Туристско-краеведческая деятельность	«Моё Оренбуржье»
Спортивно-оздоровительная деятельность	
	ШСК
Игровая деятельность	Театральный кружок

С 2022 года в школе в рамках внеурочной деятельности 1–11-х классов каждый понедельник первым уроком будут проходить информационно-просветительские занятия патриотической, нравственной и экологической направленности «Разговоры о важном».

#### Классное руководство

Осуществляя классное руководство, педагог организует работу с классом; индивидуальную работу с учащимися вверенного ему класса; работу с учителями, преподающими в данном классе; работу с родителями учащихся или их законными представителями.

#### Работа с классом:

планирование и проведение классных часов целевой воспитательной тематической направленности;

иницирование и поддержку классными руководителями участия классов в общешкольных делах, мероприятиях, оказание необходимой помощи обучающимся в их подготовке, проведении и анализе;

организацию интересных и полезных для личностного развития обучающихся совместных дел, позволяющих вовлекать в них обучающихся с разными потребностями, способностями, давать возможности для самореализации, устанавливать и укреплять доверительные отношения, стать для них значимым взрослым, задающим образцы поведения;

сплочение коллектива класса через игры и тренинги на командообразование, внеучебные и внешкольные мероприятия, походы, экскурсии, празднования дней рождения обучающихся, классные вечера;

выработку совместно с обучающимися правил поведения класса, участие в выработке таких правил поведения в общеобразовательной организации.

Индивидуальная работа с учащимися:

изучение особенностей личностного развития обучающихся путём наблюдения за их поведением, в специально создаваемых педагогических ситуациях, в играх, беседах по нравственным проблемам; результаты наблюдения сверяются с результатами бесед с родителями, учителями, а также (при необходимости) со школьным психологом;

доверительное общение и поддержку обучающихся в решении проблем (налаживание взаимоотношений с одноклассниками или педагогами, успеваемость и т. д.), совместный поиск решений проблем, коррекцию поведения обучающихся через частные беседы индивидуально и вместе с их родителями, с другими обучающимися класса;

индивидуальную работу с обучающимися класса по ведению личных портфолио, в которых они фиксируют свои учебные, творческие, спортивные, личностные достижения.

Работа с учителями, преподающими в классе:

регулярные консультации с учителями-предметниками, направленные на формирование единства требований по вопросам воспитания и обучения, предупреждение и/или разрешение конфликтов между учителями и обучающимися;

проведение мини-педсоветов для решения конкретных проблем класса, интеграции воспитательных влияний педагогов на обучающихся, привлечение учителей-предметников к участию в классных делах, дающих им возможность лучше узнавать и понимать обучающихся, общаясь и наблюдая их во внеучебной обстановке, участвовать в родительских собраниях класса.

Работа с родителями учащихся или их законными представителями:

организация и проведение регулярных родительских собраний, информирование родителей об успехах и проблемах обучающихся, их положении в классе, жизни класса в целом, помощь родителям и иным членам семьи в отношениях с учителями, администрацией;

создание и организация работы родительского комитета класса, участвующего в решении вопросов воспитания и обучения в классе, общеобразовательной организации;

привлечение родителей (законных представителей), членов семей, обучающихся к организации и проведению воспитательных дел, мероприятий в классе и общеобразовательной организации;

проведение в классе праздников, конкурсов, соревнований и т. п.

Основные школьные дела

Ключевые дела – это комплекс главных традиционных общешкольных дел, в которых принимает участие большая часть школьников и которые обязательно планируются, готовятся, проводятся и анализируются совместно педагогами и детьми. Ключевые дела обеспечивают включенность в них большого числа детей и взрослых, способствуют интенсификации их общения, ставят их в ответственную позицию к происходящему в школе.

Для этого в образовательной организации используются следующие формы работы:

На внешкольном уровне:

- социальные проекты – совместно разрабатываемые и реализуемые школьниками и педагогами комплексы дел разной направленности, ориентированные на преобразование окружающего социума;
- обучающиеся семинары для обучающихся и педагогов по развитию ученического самоуправления;
- дискуссионные площадки для обучающихся, педагогов, родителей, в рамках которых обсуждаются поведенческие, нравственные, социальные, проблемы, касающиеся жизни школы и села Ефимовка;
- спортивные, творческие состязания, праздники и др., которые открывают возможности для творческой самореализации школьников и включают их в деятельную заботу об окружающих.

На школьном уровне:

- общешкольные праздники – ежегодно проводимые творческие дела и мероприятия (театрализованные, музыкальные, литературные и т.п.), связанные со значимыми для детей и педагогов знаменательными датами, как на уровне школы, так и на уровне села, региона, России;
- торжественные ритуалы, связанные с переходом учащихся на следующую ступень образования, символизирующие приобретение ими новых социальных статусов в школе и развивающие школьную идентичность детей, а также связанные с героико-патриотическим воспитанием;
- церемонии награждения (по итогам года) школьников и педагогов за активное участие в жизни школы, защиту чести школы в конкурсах, соревнованиях, олимпиадах, значительный вклад в развитие школы. Это способствует поощрению социальной активности детей, развитию позитивных межличностных отношений между педагогами и воспитанниками, формированию чувства доверия и уважения друг к другу.

На уровне классов:

- выбор и делегирование представителей классов в общешкольные органы самоуправления, в группы по подготовке общешкольных ключевых дел;
- участие школьных классов в реализации общешкольных ключевых дел;
- проведение в рамках класса итогового анализа детьми общешкольных ключевых дел, участие представителей классов в итоговом анализе проведенных дел на уровне общешкольных советов дела;
- участие в организации и проведении мероприятий и дел, направленных на сплочение класса, на реализацию плана деятельности выборного органа ученического самоуправления класса.

На индивидуальном уровне:

- вовлечение, по возможности, каждого ребенка в ключевые дела школы в одной из возможных для них ролей: активный участник, инициатор, организатор, лидер;

- индивидуальная помощь ребенку (при необходимости) в освоении навыков организации, подготовки, проведения и анализа ключевых дел;
- наблюдение за поведением ребенка в ситуациях подготовки, проведения и анализа ключевых дел, за его отношениями со сверстниками, старшими и младшими школьниками, с педагогами и другими взрослыми;
- при необходимости коррекция поведения ребенка через частные беседы с ним, через включение его в совместную работу с другими детьми, которые могли бы стать хорошим примером для ребенка, через предложение взять в следующем ключевом деле на себя роль ответственного за тот или иной фрагмент общей работы.

#### Внешкольные мероприятия

общие внешкольные мероприятия, в том числе организуемые совместно с социальными партнёрами общеобразовательной организации;

внешкольные тематические мероприятия воспитательной направленности, организуемые педагогами по изучаемым в общеобразовательной организации учебным предметам, курсам, модулям;

экскурсии, походы выходного дня (в музей, картинную галерею, технопарк, на предприятие и др.), организуемые в классах классными руководителями, в том числе совместно с родителями (законными представителями) обучающихся с привлечением их к планированию, организации, проведению, оценке мероприятия;

литературные, исторические, экологические и другие походы, экскурсии, экспедиции, слёты и т. п., организуемые педагогами, в том числе совместно с родителями (законными представителями) обучающихся для изучения историко-культурных мест, событий, биографий, проживавших в этой местности российских поэтов и писателей, деятелей науки, природных и историко-культурных ландшафтов, флоры и фауны и др.;

выездные события, включающие в себя комплекс коллективных творческих дел, в процессе которых складывается детско-взрослая общность, характеризующаяся доверительными взаимоотношениями, ответственным отношением к делу, атмосферой эмоционально-психологического комфорта.

#### Организация предметно-пространственной среды

Окружающая ребенка предметно-эстетическая среда школы, при условии ее грамотной организации, обогащает внутренний мир ученика, способствует формированию у него чувства вкуса и стиля, создает атмосферу психологического комфорта, поднимает настроение, предупреждает стрессовые ситуации, способствует позитивному восприятию ребенком школы.

Воспитывающее влияние на ребенка осуществляется через такие формы работы с предметно-эстетической средой школы как:

оформление внешнего вида здания, фасада, холла при входе в общеобразовательную организацию государственной символикой Российской Федерации, субъекта Российской Федерации, муниципального образования (флаг, герб), изображениями символики Российского государства в разные периоды тысячелетней истории, исторической символики региона;

организацию и проведение церемоний поднятия (спуска) государственного флага Российской Федерации;

размещение карт России, регионов, муниципальных образований (современных и исторических, точных и стилизованных, географических, природных, культурологических, художественно оформленных, в том числе материалами, подготовленными обучающимися) с изображениями значимых культурных объектов местности, региона, России, памятных исторических, гражданских, народных, религиозных мест почитания, портретов выдающихся государственных деятелей России, деятелей культуры, науки, производства, искусства, военных, героев и защитников Отечества;

изготовление, размещение, обновление художественных изображений (символических, живописных, фотографических, интерактивных аудио и видео) природы России, региона, местности, предметов традиционной культуры и быта, духовной культуры народов России;

организацию и поддержание в общеобразовательной организации звукового пространства позитивной духовно-нравственной, гражданско-патриотической воспитательной направленности (звонки-мелодии, музыка, информационные сообщения), исполнение гимна Российской Федерации;

разработку, оформление, поддержание, использование в воспитательном процессе «мест гражданского почитания» в помещениях общеобразовательной организации или на прилегающей территории для общественно-гражданского почитания лиц, мест, событий в истории России; мемориалов воинской славы, памятников, памятных досок (бюст Героя Советского Союза Г.М.Манакова);

оформление и обновление «мест новостей», стендов в помещениях (холл первого этажа, рекреации), содержащих в доступной, привлекательной форме новостную информацию позитивного гражданско-патриотического, духовно-нравственного содержания, фотоотчёты об интересных событиях, поздравления педагогов и обучающихся и т. п.;

разработку и популяризацию символики общеобразовательной организации (эмблема, флаг, логотип, элементы костюма обучающихся и т. п.), используемой как повседневно, так и в торжественные моменты;

подготовку и размещение регулярно сменяемых экспозиций творческих работ, обучающихся в разных предметных областях, демонстрирующих их способности, знакомящих с работами друг друга;

поддержание эстетического вида и благоустройство всех помещений в общеобразовательной организации, доступных и безопасных рекреационных зон, озеленение территории при общеобразовательной организации;

разработку, оформление, поддержание и использование игровых пространств, спортивных и игровых площадок, зон активного и тихого отдыха;

создание и поддержание в вестибюле или библиотеке стеллажей свободного книгообмена, на которые обучающиеся, родители, педагоги могут выставлять для общего использования свои книги, брать для чтения другие;

деятельность классных руководителей и других педагогов вместе с обучающимися, их родителями по благоустройству, оформлению школьных аудиторий, пришкольной территории;

разработку и оформление пространств проведения значимых событий, праздников, церемоний, торжественных линеек, творческих вечеров (событийный дизайн);

разработку и обновление материалов (стендов, плакатов, инсталляций и др.), акцентирующих внимание обучающихся на важных для воспитания ценностях, правилах, традициях, укладе общеобразовательной организации, актуальных вопросах профилактики и безопасности.

Предметно-пространственная среда строится как максимально доступная для обучающихся с особыми образовательными потребностями.

Взаимодействие с родителями (законными представителями)

Работа с родителями или законными представителями школьников осуществляется для более эффективного достижения цели воспитания, которое обеспечивается согласованием позиций семьи и школы в данном вопросе.

Работа с родителями или законными представителями школьников осуществляется в рамках следующих видов и форм деятельности:

создание и деятельность в МАОУ «Ефимовская СОШ», в классах представительных органов родительского сообщества - родительского комитета школы и классов, участвующих в обсуждении и решении вопросов воспитания и обучения, деятельность представителей родительского сообщества в Управляющем совете общеобразовательной организации;

тематические родительские собрания в классах, общешкольные родительские собрания по вопросам воспитания, взаимоотношений обучающихся и педагогов, условий обучения и воспитания;

родительские дни, в которые родители (законные представители) могут посещать уроки и внеурочные занятия;

работу семейных клубов, родительских гостиных, предоставляющих родителям, педагогам и обучающимся площадку для совместного досуга и общения, с обсуждением актуальных вопросов воспитания;

проведение тематических собраний (в том числе по инициативе родителей), на которых родители могут получать советы по вопросам воспитания, консультации психологов, врачей, социальных работников, служителей традиционных российских религий, обмениваться опытом;

родительские форумы на интернет-сайте общеобразовательной организации, интернет-сообщества, группы с участием педагогов, на которых обсуждаются интересующие родителей вопросы, согласуется совместная деятельность;

участие родителей в психолого-педагогических консилиумах в случаях, предусмотренных нормативными документами о психолого-педагогическом консилиуме в общеобразовательной организации в соответствии с порядком привлечения родителей (законных представителей);

привлечение родителей (законных представителей) к подготовке и проведению классных и общешкольных мероприятий;

при наличии среди обучающихся детей-сирот, оставшихся без попечения родителей, приёмных детей целевое взаимодействие с их законными представителями.

Наиболее значимыми формами работы в школе являются:

На групповом уровне:

«Школа ответственного родителя»

«Родительский всеобуч»

Родительские клубы

«Родительский патруль»

На индивидуальном уровне:

Консультации

Личные встречи

Самоуправление

Поддержка детского самоуправления в школе помогает педагогам воспитывать в детях инициативность, самостоятельность, ответственность, трудолюбие, чувство собственного достоинства, а школьникам – предоставляет широкие возможности для самовыражения и самореализации. Это то, что готовит их к взрослой жизни.

Детское самоуправление в школе осуществляется следующим образом

Первый уровень	Индивидуальный. Ученик
Второй уровень	Ученическое самоуправление в классных коллективах Классное собрание. Совет класса. Рабочие органы самоуправления.
Третий уровень	Школьное ученическое самоуправление. Ученическое собрание. Совет старшеклассников. Педагоги консультанты.
Четвертый уровень	Общешкольное самоуправление. Управляющий совет.

Первый уровень. Индивидуальный.

Педагогические задачи:



Стимулирование самостоятельной деятельности и инициативы учащихся под руководством классных руководителей.

Создание условий для реализации творческого потенциала каждой личности.

Воспитание ответственности за порученные дела.

Обеспечение отношений сотрудничества между учителями и учащимися.

Каждый ученик школы имеет право избирать и быть избранным в органы ученического самоуправления с учетом личного желания и рекомендации классного коллектива, а также проявлять инициативу при проведении любого дела.

Второй уровень. Ученическое самоуправление в классах.

Педагогические задачи:

Формирование классного коллектива, анализ результативности работы актива.

Воспитание ответственности за порученные дела.

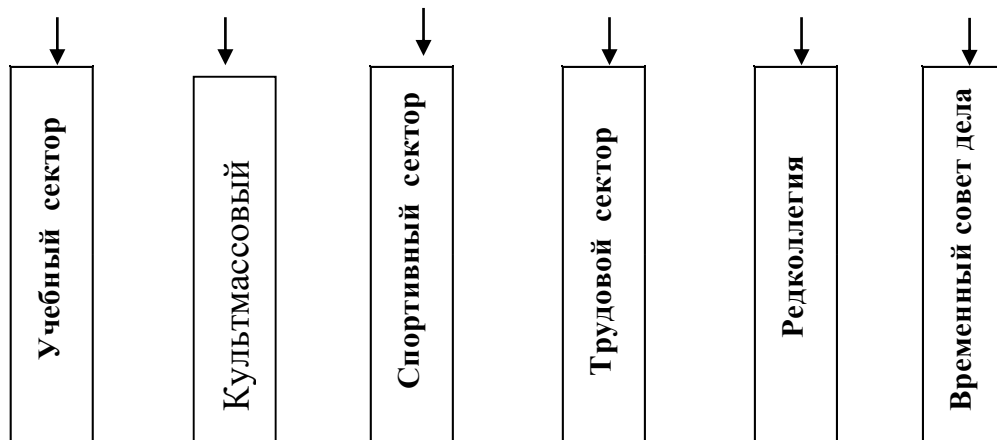
Расширение форм досуга молодёжи.

Сплочение субъектов в дружный коллектив единомышленников

Классное ученическое собрание



Совет класса



Третий уровень. Школьное ученическое самоуправление.

Педагогические задачи:

Помощь в планировании, организации и последующем анализе общественных мероприятий по различным направлениям деятельности.

Формирование актива школы, анализ результативности работы актива.

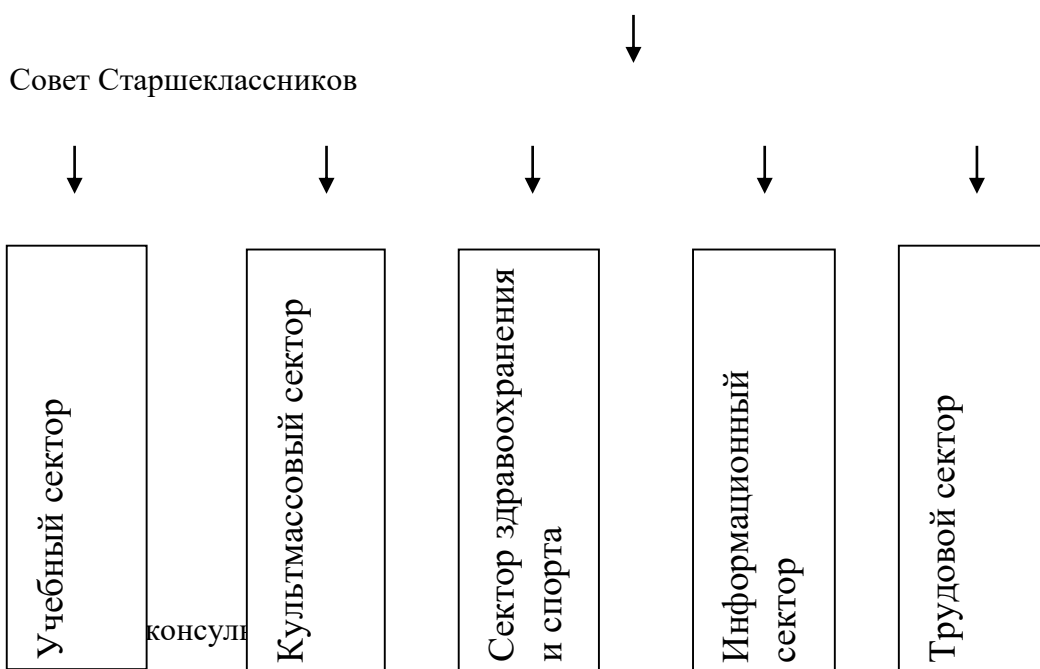
Помощь в разработке предложений ученического коллектива по совершенствованию учебно-воспитательного процесса.

Помощь в организации шефской работы.

Оценка результативности деятельности ученического самоуправления в классе.

Развитие интереса к учёбе, к совместной деятельности на благо школы, села, района, Отечества.

Общее собрание учащихся



Учителя-предметники.

Директор школы – Ярмушев М.П.

Зам по ВР. – И.Г.Смирнова

Психолог – М.В.Лемкова

Старшая вожатая, Советник директора по воспитанию – М.В.Лемкова

Библиотекарь – Л.А.Танаева

Руководитель М/О классных руководителей – Т.П.Сенцова

Руководитель физкультурно-оздоровительного сектора – В.Н.Синякова

Руководитель школьного информационного сайта – Кузнецова И.А.

Четвертый уровень. Общешкольное самоуправление.

Педагогические задачи:

Разработка предложений ученического, педагогического, родительского коллективов по совершенствованию учебно-воспитательного процесса.

Оценка результативности деятельности школы.

Развитие интереса к учёбе, к совместной деятельности на благо школы, посёлка, района, Отечества.

Совершенствование учебно – воспитательного процесса на основе гуманизации.

Орган четвертого уровня – Управляющий совет школы. Он состоит из представителей ученического коллектива, администрации школы и представителей родительской общности.

#### Содержание работы органов ученического самоуправления

Содержание работы органов ученического самоуправления определяется исходя из ведущих видов деятельности, характерных для организации внеурочных занятий в школе. Такими видами деятельности являются:

Познавательная деятельность – предметные недели, встречи с интересными людьми, интеллектуальные игры, диспуты, конференции, консультации (взаимопомощь в учёбе).

Трудовая деятельность – забота о порядке и чистоте в школе, благоустройство школьных помещений, организация дежурства.

Спортивно – оздоровительная деятельность – организация работы спортивных секций, спартакиада, соревнования, дни здоровья.

Художественно – эстетическая деятельность – концерты, фестивали, праздники, конкурсы, выставки, встречи.

Информационная деятельность – письменная информация о жизни классов.

Вся деятельность планируется самими учащимися, в ходе реализации плана учащимся оказывается помощь, как на классном, так и на общешкольном уровне.

Основные функции Совета Старшекласников.

Общее собрание:

- рассматривает и утверждает перспективный план деятельности органов самоуправления;
- решает вопросы, связанные с участием учащихся в управлении школой;
- формирует органы самоуправления в школе;
- вырабатывает и формирует предложения ребят по совершенствованию работы;
- рассматривает и утверждает положения, памятки, инструкции, регулирующие внутреннюю деятельность учащихся в коллективе;
- заслушивают отчеты и информации, оценивает результаты деятельности органов управления.

Совет Старшекласников:

- координирует деятельность всех органов и объединений учащихся, планирует и организует внешкольную и внеклассную работу;
- организует самообслуживание учащихся, их дежурство, поддерживает дисциплину и порядок в школе;
- устанавливает шефство старшеклассников над малышами;
- готовит и проводит собрания учеников;
- постоянно обновляет информацию на стенде «Школьные горизонты»;
- обсуждает и утверждает планы подготовки важнейших мероприятий;
- заслушивает отчеты о работе своих министерств;
- решает вопросы поощрения и наказания, принимает решения об ответственности учащихся в соответствии со своими полномочиями;
- принимает решения об использовании учащимися заработанных ими денег;
- организует работу между классами и рабочими органами самоуправления. Подводит итоги;
- утверждает состав делегации учащихся школы на районные мероприятия;

#### Совет Старшеклассников.

Планирует и организует деятельность учащихся по конкретному направлению, организует и оценивает результаты соревнования учащихся в общественно полезной и досуговой деятельности.

Учебный сектор	<ul style="list-style-type: none"> <li>- организует работу для помощи в учебе;</li> <li>- помогает педагогам в подготовке и проведении предметных недель, олимпиад, дней самоуправления, интеллектуальных игр;</li> <li>- ведет учет и разрабатывает систему поощрения лучших учеников школы;</li> </ul>
Культмассовый сектор	<ul style="list-style-type: none"> <li>- планирует и проводит совместно с вожатой и педагогами школы вечера отдыха, праздники и КТД.</li> </ul>
Сектор здравоохранения и спорта	<ul style="list-style-type: none"> <li>- осуществляет подготовку и проведение спортивных соревнований, участие в районных и областных соревнованиях;</li> <li>- подготовка и проведение мероприятий по формированию ЗОЖ.</li> <li>- ведет сбор информации о спортивных достижениях;</li> </ul>

Трудовой сектор	<ul style="list-style-type: none"> <li>- организует уборку помещений школы в конце четверти;</li> <li>- распределяет классы для дежурств по школе;</li> <li>- оказание помощи младшим, забота о ветеранах;</li> </ul>
Информационный сектор	<ul style="list-style-type: none"> <li>- систематически выпускает информацию на стенд «Школьные горизонты»;</li> <li>- выпускает стенгазеты, афиши, объявления.</li> </ul>

## Профилактика и безопасность

Профилактическая работа с учащимися – процесс сложный, многоаспектный и продолжительный во времени. Основой ранней профилактики является создание условий, обеспечивающих возможность нормального развития детей, своевременное выявление типичных кризисных ситуаций, возникающих у учащихся определенного возраста.

Профилактическая работа с детьми, состоящими на всех видах учета, и их семьями строится по следующим направлениям:

Ежедневный учет посещаемости учащимися занятий, а также оперативное выявление причин пропусков и принятие мер по возвращению учащихся в школу.

В случае крайней необходимости поддерживается тесная связь с участковым и сельской администрацией.

Вопросы посещаемости обсуждаются на каждом заседании Совета профилактики.

Организация внеурочной занятости учащихся и их активного отдыха, пропаганда здорового образа жизни.

Формирование законопослушного поведения и пополнение правовых знаний: проведение профилактических бесед, Дней профилактики, участие в месячнике правовых знаний.

Ежемесячно в последний четверг месяца проводятся Дни профилактики. Темы самые разнообразные: от профилактики драк и агрессивного поведения до ответственности за совершенные правонарушения

Ежегодно школа принимает участие в месячнике правовых знаний, в ходе которого проводятся различные мероприятия по правовой тематике.

Работа с родителями: индивидуальные и групповые беседы по предотвращению противоправного поведения несовершеннолетних, посещение на дому для оказания социальной и профилактической помощи, проведение профилактических рейдов, принятие мер административного воздействия к родителям, не исполняющим свои должностные обязанности, родительские собрания по проблемам семейного воспитания.

В рамках данного направления ежемесячно в последнюю пятницу месяца проводится всеобщий для родителей, где рассматриваются вопросы воспитания, в том числе и вопросы профилактики.

Для семей социального риска составляется план индивидуального педагогического сопровождения семьи.

Классные руководители по мере необходимости посещают семьи с целью изучения бытовых условий, изучения морально-психологического климата

Совершенствование педагогической компетенции в работе по коррекции поведения, профилактике социального неблагополучия детей и семей, в которых они проживают: рассмотрение вопросов профилактической деятельности на заседаниях педагогического совета школы, семинарах, совещаниях при директоре.

Рейды по селу с целью проверки выполнения Федерального закона № 3279/760-IV ОЗ «О мерах по предупреждению причинения вреда физическому, психическому, духовному и нравственному развитию детей на территории Оренбургской области»

Рейды по селу и дежурство на дискотеке осуществляется согласно графику, утвержденному администрацией сельского Совета.

Работа педагога-психолога

За учащимися, состоящими на учете, ведется психолого-педагогическое наблюдение. Педагог-психолог проводит тренинги, наблюдение за детьми «группы риска».

На каждого подростка с девиантным поведением составляется индивидуальный план работы. Для проведения индивидуальной работы классный руководитель, педагог - психолог знакомятся с условиями в семье и средой общения подростка; составляют программу работы с подростком и его семьей. Организуется психолого - педагогическая поддержка (помощь в учебе, организации свободного времени, временное трудоустройство, участие в общественной жизни школы и класса индивидуальные воспитательные меры).

Взаимодействие с заинтересованными ведомствами

В школе профилактическая работа ведется через взаимодействие с:

системой дополнительного образования;

через детское самоуправление;

через совместную деятельность школы с ДТ, Советом молодежи, Сельским Советом, ФАП, сельской библиотекой, КДН и ЗП, ПДН ОВД

Совместно с Сельской администрацией составлена «Программа профилактики правонарушений». Из жителей села назначены общественные воспитатели – наставники за нарушителями порядка.

Меры педагогического воздействия

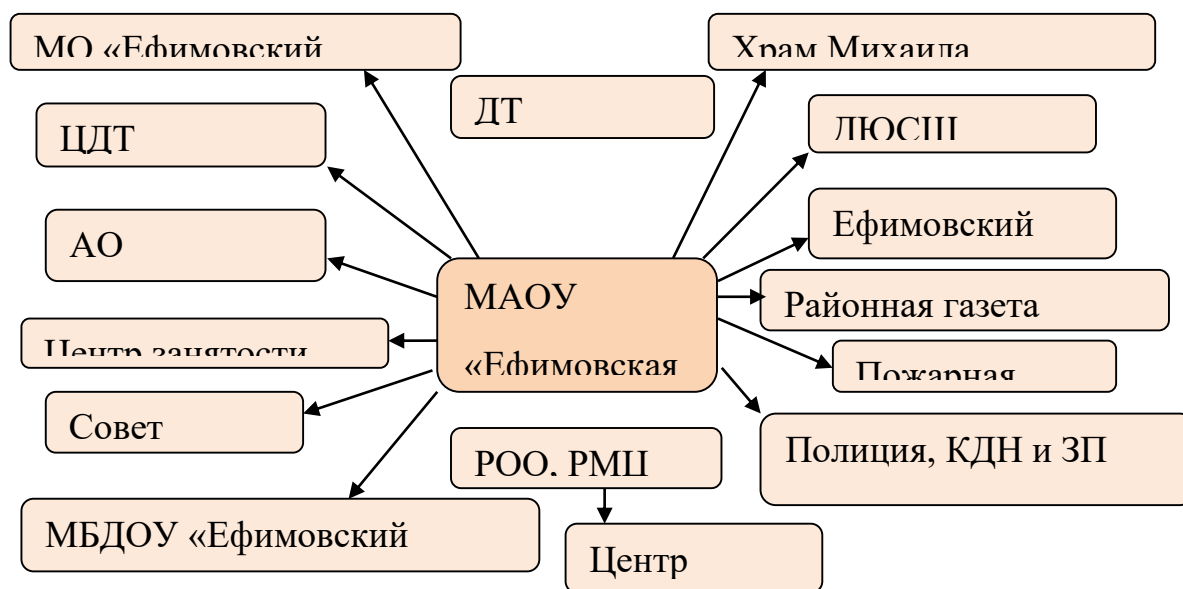
Поощрение учащихся даже за незначительные успехи (учеба, внеурочная деятельность).

Организация строгого контроля над выполнением правил школьного распорядка для учащихся, склонных к их нарушению.

В течение года проводятся заседания Совета профилактики.

Социальное партнёрство

В целях расширения воспитательного пространства используются связи с различными учреждениями социума по вопросам воспитания.



Участие представителей организаций-партнёров, осуществляется в соответствии с договорами о сотрудничестве, в рамках рабочей программы воспитания и календарного плана воспитательной работы.

Представители организаций-партнёров принимают участие в проведении отдельных уроков, внеурочных занятий, внешкольных мероприятий соответствующей тематической направленности- Урок Мужества, Урок Победы и т.д.

Реализация социальных проектов, совместно разрабатываемых обучающимися, педагогами с организациями-партнёрами благотворительной, экологической, патриотической, трудовой и т. д. направленности, ориентированных на воспитание обучающихся, преобразование окружающего социума, позитивное воздействие на социальное окружение.

### Профориентация

Совместная деятельность педагогов и школьников по направлению «профориентация» включает в себя профессиональное просвещение школьников; диагностику и консультирование по проблемам профориентации, организацию профессиональных проб школьников. Задача совместной деятельности педагога и ребенка – подготовить школьника к осознанному выбору своей будущей профессиональной деятельности. Создавая профориентационно значимые проблемные ситуации, формирующие готовность школьника к выбору, педагог актуализирует его профессиональное самоопределение, позитивный взгляд на труд в постиндустриальном

мире, охватывающий не только профессиональную, но и внепрофессиональную составляющие такой деятельности. Эта работа осуществляется через:

проведение циклов профориентационных часов, направленных на подготовку обучающегося к осознанному планированию и реализации своего профессионального будущего;

профориентационные игры (игры-симуляции, деловые игры, квесты, кейсы), расширяющие знания о профессиях, способах выбора профессий, особенностях, условиях разной профессиональной деятельности;

экскурсии на предприятия, в организации, дающие начальные представления о существующих профессиях и условиях работы;

посещение профориентационных выставок, ярмарок профессий, тематических профориентационных парков, лагерей, дней открытых дверей в организациях профессионального, высшего образования;

организацию на базе детского лагеря при общеобразовательной организации профориентационных смен с участием экспертов в области профориентации, где обучающиеся могут познакомиться с профессиями, получить представление об их специфике, попробовать свои силы в той или иной профессии, развить соответствующие навыки;

совместное с педагогами изучение обучающимися интернет-ресурсов, посвящённых выбору профессий, прохождение профориентационного онлайн-тестирования, онлайн-курсов по интересующим профессиям и направлениям профессионального образования;

участие в работе всероссийских профориентационных проектов;

индивидуальное консультирование психологом обучающихся и их родителей (законных представителей) по вопросам склонностей, способностей, иных индивидуальных особенностей обучающихся, которые могут иметь значение в выборе ими будущей профессии;

освоение обучающимися основ профессии в рамках различных курсов, включённых в обязательную часть образовательной программы, в рамках компонента участников образовательных отношений, внеурочной деятельности, дополнительного образования.

### 2.3.5. Кадровое обеспечение программы воспитания

В школе работает 16 педагогов. 10 из них занимают должность классного руководителя

Сведения о классных руководителях

ФИО классного руководителя	Образование	Категория	Стаж в должности классного руководителя
Потапова С.Н.	Средне-специальное	Первая	30
Самохина Л.В.	Высшее	Первая	9 (10)
Алешина Л.Ф.	Высшее	Высшая	32
Журкина Е.В.	Средне-специальное	Первая	32



Скрылева Е.В.	Высшее	Первая	12
Синякова В.Н.	Высшее	Высшая	6 (27)
Лемкова М.В.	Высшее	Высшая	3 (18)
Сенцова Т.П.	Высшее	Высшая	30
Лешина Е.В.	Высшее	Первая	10 (20)
Михайлова Т.А.	Высшее	Первая	10 (20)
Гаврилина Н.Н.	Высшее	Высшая	26 (27)
Филиал «Васильевская НОШ»			
Щедрина М.В.	Высшее	Первая	33

Наименование ОО	Кол-во классных руководителей	Стаж работы классных руководителей				
		До года	1-3 лет	3-5 лет	5-10 лет	10 лет и более
МАОУ «Ефимовская СОШ»	11		-	1	2	8
Филиал «Васильевская НОШ»	1					1

		Образование						Аттестация									
Кол-во классных руководите лей	Всег о	Высшее			Средне- специально е			I			Соответств ие должности			Высшая			
		I	II	III	I	II	III	I	II	III	I	II	III	I	II	III	
МАОУ «Ефимовск ая СОШ»	11	1	2	2	2	-	-	3	3	-	-	-	-	-	1	4	1
Филиал «Васильевс кая НОШ»	1	1						1									

Внеурочную деятельность осуществляют 12 педагогов.

Все классные руководители занимаются самообразованием, овладевают теми знаниями и умениями, которые обеспечивают им успешное выполнение своих функций, проходят курсы повышения квалификации, участвуют в районных конкурсах:

Самохина Л.В. прошла обучение в Научно-Производственном объединении ПрофЭкспортСофт по программе дополнительного образования «Классное руководство и специфика реализации школьных программ в соответствии с обновленными ФГОС-21. Новые цифровые платформы Минпросвещения РФ для обучения, воспитания и личностного развития учащихся» в объеме 144ч.

Лемкова М.В. прошла обучение в Научно-Производственном объединении ПрофЭкспортСофт по программе дополнительного образования «Классное руководство и специфика реализации школьных программ в соответствии с обновленными ФГОС-21. Новые цифровые платформы Минпросвещения РФ для обучения, воспитания и личностного развития учащихся» в объеме 144ч.

Самохина Л.В. участвовала в районном VII конкурсе педагогического мастерства «Учитель года-2021» имени Виталия Алексеевича Семёнова, заняла 2 место.

Сенцова Т.П. участвовала в районном дистанционном заочном конкурсе «Векториада-2021» в номинации «Методическая разработка», заняла 3 место.

Требования к условиям работы с обучающимися с особыми образовательными потребностями.

В МАОУ «Ефимовская СОШ» созданы условия для обучающихся с ОВЗ и детей -инвалидов. На уровне общности: формируются условия освоения социальных ролей, ответственности и самостоятельности, сопричастности к реализации целей и смыслов сообщества, приобретается опыт развития отношений между обучающимися, родителями (законными представителями), педагогами. Детская и детско-взрослая общности в инклюзивном образовании развиваются на принципах заботы, взаимоуважения и сотрудничества в совместной деятельности. На уровне деятельностей: педагогическое проектирование совместной деятельности в классе, в разновозрастных группах, в малых группах детей, в детско-родительских группах обеспечивает условия освоения доступных навыков, формирует опыт работы в команде, развивает активность и ответственность каждого обучающегося в социальной ситуации его развития. На уровне событий: проектирование педагогами ритмов учебной работы, отдыха, праздников и общих дел с учетом специфики социальной и культурной ситуации развития каждого ребенка с ОВЗ обеспечивает возможность его участия в жизни класса, школы, событиях группы, формирует личностный опыт, развивает самооценку и уверенность в своих силах. Особыми задачами воспитания обучающихся с ОВЗ являются:

- налаживание эмоционально-положительного взаимодействия детей с ОВЗ с окружающими для их успешной адаптации и интеграции в школе;
- формирование доброжелательного отношения к детям с ОВЗ и их семьям со стороны всех участников образовательных отношений;
- построение воспитательной деятельности с учетом индивидуальных особенностей каждого обучающегося с ОВЗ;

- активное привлечение семьи и ближайшего социального окружения к воспитанию обучающихся с ОВЗ;

-обеспечение психолого-педагогической поддержки семей, обучающихся с ОВЗ в развитии и содействии повышению уровня их педагогической, психологической, медико-социальной компетентности;

- индивидуализация в воспитательной работе с обучающимися с ОВЗ.

Система поощрения социальной успешности и проявлений активной жизненной позиции обучающихся

Система поощрения проявлений активной жизненной позиции и социальной успешности обучающихся в МАОУ «Ефимовская СОШ» призвана способствовать формированию у обучающихся ориентации на активную жизненную позицию, инициативность, максимально вовлекать их в совместную деятельность в воспитательных целях. Система проявлений активной жизненной позиции и поощрения социальной успешности обучающихся строится на принципах публичности, открытости поощрений (информирование всех обучающихся о награждении, проведение награждений в присутствии значительного числа обучающихся). В школе практикуются общешкольные линейки и праздники в честь победителей различных конкурсов и олимпиад.

В школе разработано и действует положение о награждениях, все награды фиксируется приказами школы - в выдвижении на поощрение и в обсуждении кандидатур на награждение обучающихся участвуют органы самоуправления, классные руководители учителя;

- в школе практикуются индивидуальные и коллективные поощрения (конкурс «Ученик года», «Класс года» во всех уровнях образования);

- к участию в системе поощрений на всех стадиях привлекаются родители (законные представители) обучающихся, представителей родительского сообщества, самих обучающихся, их представителей (с учетом наличия ученического самоуправления), сторонние организации, их статусных представителей;

–дифференцированность поощрений (наличие уровней и типов наград позволяет продлить стимулирующее действие системы поощрения).

В МАОУ «Ефимовская СОШ» организована деятельность по ведению портфолио обучающихся. Портфолио может включать артефакты признания личностных достижений, достижений в группе, участия в деятельности (грамоты, поощрительные письма, фотографии призов, фото изделий, работ и др., участвовавших в конкурсах и т.д.). Кроме индивидуального портфолио ведется портфолио класса. Наиболее успешные обучающиеся и классные коллективы, занимают высшие ступени рейтинга в школе.

Изменившиеся социально-экономические отношения в стране требуют от ребенка, подростка, юного человека быстрой адаптации к новым условиям существования. Встает проблема: как в условиях жесткой рыночной конкуренции, смещения ценностного вектора от высоких идеалов к идеалам наживы сохранить лучшие духовно-нравственные качества подрастающего человека.

Каким должно быть воспитательное пространство, чтобы ребёнок, сохраняя свою индивидуальность, мог бы вступать во взаимодействие с окружающим миром, быть терпимым и открытым к контактам, принимать решения и осознавать их последствия? Коллектив школы, делает все возможное, чтобы внутреннее и внешнее воспитательное пространство помогли ребёнку овладеть разнообразным социальным опытом и самоопределиться в этой жизни.

## Основные направления самоанализа воспитательной работы

Самоанализ организуемой в школе воспитательной работы осуществляется по выбранным самой школой направлениям и проводится с целью выявления основных проблем школьного воспитания и последующего их решения.

Самоанализ осуществляется ежегодно силами самой образовательной организации с привлечением (при необходимости и по самостоятельному решению администрации образовательной организации) внешних экспертов.

Основными принципами, на основе которых осуществляется самоанализ воспитательной работы в школе, являются:

принцип гуманистической направленности осуществляемого анализа, ориентирующий экспертов на уважительное отношение как к воспитанникам, так и к педагогам, реализующим воспитательный процесс;

принцип приоритета анализа сущностных сторон воспитания, ориентирующий экспертов на изучение не количественных его показателей, а качественных – таких как содержание и разнообразие деятельности, характер общения и отношений между школьниками и педагогами;

принцип развивающего характера осуществляемого анализа, ориентирующий экспертов на использование его результатов для совершенствования воспитательной деятельности педагогов: грамотной постановки ими цели и задач воспитания, умелого планирования своей воспитательной работы, адекватного подбора видов, форм и содержания их совместной с детьми деятельности;

принцип разделенной ответственности за результаты личностного развития школьников, ориентирующий экспертов на понимание того, что личностное развитие школьников – это результат как социального воспитания (в котором школа участвует наряду с другими социальными институтами), так и стихийной социализации и саморазвития детей.

Основными направлениями анализа организуемого в школе воспитательного процесса могут быть следующие:

### 1. Результаты воспитания, социализации и саморазвития школьников.

Критерием, на основе которого осуществляется данный анализ, является динамика личностного развития школьников каждого класса.

Осуществляется анализ классными руководителями совместно с заместителем директора по УР, заместителем директора по ВР с последующим обсуждением его результатов на заседании методического объединения классных руководителей или педагогическом совете школы.

Способом получения информации о результатах воспитания, социализации и саморазвития школьников является педагогическое наблюдение.

Внимание педагогов сосредотачивается на следующих вопросах: какие прежде существовавшие проблемы личностного развития школьников удалось решить за минувший учебный год; какие проблемы решить не удалось и почему; какие новые проблемы появились, над чем далее предстоит работать педагогическому коллективу.

## 2. Состояние организуемой в школе совместной деятельности детей и взрослых.

Критерием, на основе которого осуществляется данный анализ, является наличие в школе интересной, событийно насыщенной и личностно развивающей совместной деятельности детей и взрослых.

Осуществляется анализ заместителем директора по УР, заместителем директора по ВР, классными руководителями и родителями, хорошо знакомыми с деятельностью школы.

Способами получения информации о состоянии организуемой в школе совместной деятельности детей и взрослых могут быть беседы со школьниками и их родителями, педагогами, лидерами ученического самоуправления, при необходимости – их анкетирование. Полученные результаты обсуждаются на заседании методического объединения классных руководителей или педагогическом совете школы.

Внимание при этом сосредотачивается на вопросах, связанных с:

качеством проводимых общешкольных ключевых дел;

качеством совместной деятельности классных руководителей и их классов;

качеством организуемой в школе внеурочной деятельности;

качеством реализации личностно развивающего потенциала школьных уроков;

качеством существующего в школе ученического самоуправления;

качеством функционирующих на базе школы детских общественных объединений;

качеством проводимых в школе экскурсий, экспедиций, походов;

качеством профориентационной работы школы;

качеством работы школьных медиа;

качеством организации предметно-эстетической среды школы;

качеством взаимодействия школы и семей школьников.

Итогом самоанализа организуемой в школе воспитательной работы является перечень выявленных проблем, над которыми предстоит работать педагогическому коллективу, и проект направленных на это управленческих решений.

### 3. ОРГАНИЗАЦИОННЫЙ РАЗДЕЛ АООП ООО ЗПР (вариант 7)

#### 3.1. Учебный план

Учебный план основного общего образования по адаптированной образовательной программе начального общего образования с задержкой психического развития МАОУ «Ефимовская СОШ» фиксирует максимальный объем учебной нагрузки обучающихся с ЗПР, определяет перечень учебных предметов, курсов и время, отводимое на их освоение и организацию, распределяет учебные предметы, курсы, модули по классам и учебным годам.

Учебный план обеспечивает преподавание и изучение государственного языка Российской Федерации, составлен с учетом наличия педагогических кадров, традиций школы, программно-методического обеспечения и материальной базы на основе следующих нормативных правовых документов и инструктивно – методических материалов:

Федеральный закон от 29.12.2012 № 273 – ФЗ «Об образовании в Российской Федерации»;

Приказ Министерства образования и науки от 31.12.2015г № 1576

Федеральная основная образовательная программа основного общего образования (далее — ФООП ООО) (приказ от 18.05.2023г. № 370).

Федеральная адаптированная образовательная программа ООО для обучающихся с ОВЗ (приказ от 24.11.2022г. № 1025)

Постановление Главного государственного санитарного врача Российской Федерации от 28 сентября 2020 г. № 28 «Об утверждении санитарных правил СП 2.4.3648-20 «Санитарно-эпидемиологические требования к организациям воспитания и обучения, отдыха и оздоровления детей и молодежи».

Постановление Главного государственного санитарного врача Российской Федерации от 28 января 2021 г. № 2 «Об утверждении санитарных правил и норм СанПиН 1.2.3685-21 «Гигиенические нормативы и требования к обеспечению безопасности и (или) безвредности для человека факторов среды обитания» (начало и окончание занятий, продолжительность учебных занятий, учебная нагрузка при пятидневной и шестидневной учебной неделе, продолжительность выполнения домашних заданий, шкалы трудности учебных предметов на уровне начального общего, основного общего, среднего общего образования).

Устав МАОУ «Ефимовская СОШ».

Учебный план разработан для осуществления образовательной деятельности по адаптированной основной общеобразовательной программе основного общего образования для детей с ЗПР с учетом особенностей обучающихся.

Учебный план состоит из двух частей - обязательной части и части, формируемой участниками образовательных отношений.

В обязательную часть учебного плана для 5-9 классов, входят следующие обязательные предметные области и учебные предметы:

Изучение предметной области «**Русский язык и литературы**» обеспечивает развитие и совершенствование навыков грамотного письма, тех практических умений и навыков, которые обеспечивают свободное владение нормами литературного языка в его устной и письменной форме. Учебный предмет «Русский язык» направлен на формирование у учащихся системы знаний о языке, умений и навыков их использования в речевой практике, воспитания бережного отношения к языку и речи, стремления к самосовершенствованию в области языковой подготовки и культуры речевого общения. Учебный предмет «Русский язык» изучается в 5 классе – 5 часов в неделю, в 6 классе 6 часов в неделю, в 7 классе 4 часа, а в 8 3 часа в неделю.

Обязательный базовый учебный предмет «Литература» принадлежит эстетическому, гуманитарному, коммуникативному пласту знаний, интегрирует художественное, историческое, географическое, речевое, обществоведческое образование, определяет характер и направленность гражданского и нравственного воспитания. Курс литературы в школе основывается на принципах связи искусства с жизнью, единства формы и содержания, осмысления историко-культурных сведений, нравственно-эстетических представлений,

формирования умения умений оценивать и анализировать художественные произведения, овладения богатейшими выразительными средствами русского литературного языка. В 5, 6 классах учебный предмет «Литература» изучается по 3 часов в неделю, в 7-8 классе – 2 часа в неделю.

Изучение предметной области "**Иностранные языки**" должно обеспечить приобщение к культурному наследию стран изучаемого иностранного языка, воспитание ценностного отношения к иностранному языку как инструменту познания и достижения взаимопонимания между людьми и народами; осознание тесной связи между овладением иностранными языками и личностным, социальным и профессиональным ростом; формирование коммуникативной иноязычной компетенции (говорение, аудирование, чтение и письмо), необходимой для успешной социализации и самореализации; обогащение активного и потенциального словарного запаса, развитие у обучающихся культуры владения иностранным языком в соответствии с требованиями к нормам устной и письменной речи, правилами речевого этикета.

Обязательный базовый учебный предмет «Немецкий язык» изучается в 5-8 классах по 3 часа в неделю без деления на группы.

Обязательная часть учебного плана в предметной области «**Математика и информатика**» представлена учебными предметами: математика, алгебра, геометрия и информатика, вероятность и статистика. Задачами математического образования является овладение конкретными математическими знаниями, необходимыми для применения в практической деятельности, для изучения смежных дисциплин, для продолжения образования; интеллектуальное развитие учащихся, формирование качеств мышления, характерных для математической деятельности и необходимых человеку для полноценного функционирования в обществе; формирование представлений об идеях и методах математики, о математике как форме описания и методе познания действительности; формирование представлений о математике, как части общечеловеческой культуры, понимания значимости математики для общественного прогресса. На изучение учебного предмета «Математика» в 5-6 классах отводится по 5 часов в неделю. В 7-8 классах изучаются учебные предметы «Алгебра» по 3 часа в неделю, 102 часа в год, «Геометрия» по 2 часа в неделю, 68 часов в год. Учебный предмет «Информатика» изучается в 7-8 классах в обязательной части учебного плана и направлен на формирование у обучающихся компьютерной грамотности, развитие информационной культуры, привитие элементов логического мышления, выражающегося в умении рассуждать, доказывать, обосновывать предлагаемые решения, использование специальных компьютерных программ для более эффективного усвоения знаний по другим учебным предметам. Учебный предмет «Информатика» изучается по 1 часу в неделю без деления на группы, 34 часа в год. Учебный предмет «Вероятность и статистика» изучается в 7-9 классах в обязательной части учебного плана и направлен на формирование у обучающихся функциональной грамотности, включающую в себя в качестве неотъемлемой составляющей умение воспринимать и критически анализировать информацию, представленную в различных формах, понимать вероятностный характер многих реальных процессов и зависимостей, производить простейшие вероятностные расчёты. Учебный предмет «Вероятность и статистика» изучается по 1 часу и 34 часа в год.

Предметная область «**Общественно-научные предметы**» представлена предметами: «История» (учебные курсы «История России», «Всеобщая история»), «Обществознание», «География». В 6-9 классах в рамках учебного предмета «История» изучается учебный курс «История России». «Всеобщая история» изучается в 5-м классе по 2 часа в неделю, 68 часов в год; в 6-8 классах по 2 часа в неделю, 23 часа в год. «История России» изучается в соответствии с ФГОС ООО с 6-го класса. В 6-8 классах по 2 часа в неделю, 45 часов в год. Модуль «Введение в новейшую историю России» курса «История России» изучается в 9 классе в первом полугодии, при этом увеличивается количество часов на изучение курса «История России» на 17 часов и дается в логической и смысловой взаимосвязи с темами, содержащимися в программе по истории (1ч. во 2 полугодии за счет части, формируемой участниками образовательных отношений). Главная цель изучения истории - образование, развитие и

воспитание личности школьника, способного к самоидентификации и определению своих ценностных приоритетов на основе осмысления исторического опыта своей страны и человечества в целом, активно и творчески применяющего исторические знания в учебной и социальной деятельности. «Обществознание» изучается в соответствии с ФГОС ООО и ФООП ООО с шестого класса. В 6-8 классах обществознание изучается по 1 часу в неделю – 34 часа в год. Содержание предмета направлено на осмысление и формирование ценностных ориентиров современного мира – гражданским обществом и парламентаризмом. Изучая сложные и трагические события, явления и процессы в разное историческое время, учащиеся смогут при соответствующей поддержке учителя понять роль социально активной личности в истории; познакомиться и осмыслить примеры героизма и самоотверженности во имя общества. Учебный предмет «География» изучается в 5-8-х классах. В 5-6 классах по 1 часу в неделю, 34 часа в год, в 7-8 классах по 2 часа в неделю 68 часов в год. Школьное географическое образование призвано решать следующие задачи: способствовать формированию географического мышления школьников, развитию свободно и творчески мыслящей личности; передать учащимся систематические знания по географии, обладание которыми поможет им ориентироваться в современном мире; формирование у учащихся представления о целостности окружающего мира при его территориальной многообразии, сложных проблемах, встающих перед человечеством, имеющих свои специфические особенности в разных странах; развитие у школьников словесно - логического и образного мышления.

Изучение предметной области "**Естественнонаучные предметы**" должно обеспечить формирование целостной научной картины мира; понимание возрастающей роли естественных наук и научных исследований в современном мире, постоянного процесса эволюции научного знания, значимости международного научного сотрудничества; овладение научным подходом к решению различных задач; овладение умениями формулировать гипотезы, конструировать, проводить эксперименты, оценивать полученные результаты; овладение умением сопоставлять экспериментальные и теоретические знания с объективными реалиями жизни; воспитание ответственного и бережного отношения к окружающей среде; овладение экосистемной познавательной моделью и ее применение в целях прогноза экологических рисков для здоровья людей, безопасности жизни, качества окружающей среды; осознание значимости концепции устойчивого развития; формирование умений безопасного и эффективного использования лабораторного оборудования, проведения точных измерений и адекватной оценки полученных результатов, представления научно обоснованных аргументов своих действий, основанных на межпредметном анализе учебных задач. Предметная область **«Естественно-научные предметы»** представлена учебными предметами: «Биология», «Физика», «Химия». Учебный предмет «Биология» призван развивать у обучающихся понимание величайшей ценности жизни, ценности биологического разнообразия, развивать экологическую культуру, нацелен на установление гармонических отношений школьников с природой. В 5-7-х классах учебный предмет «Биология» изучается по 1 часу в неделю, 34 часа в год, в 8 классе по 2 часа в неделю 68 часов в год. Учебный предмет «Физика» изучается в 7-8 классах 2 часа в неделю, 68 часов в год. Учебный предмет «Химия» изучается в 8 классе и рассчитан на 2 часа в неделю, 68 часов в год. Содержание курса химии обеспечивает выпускнику достаточный объем химических знаний, необходимый современному человеку.

Предметная область **«Искусство»** представлена учебными предметами «Музыка» и «Изобразительное искусство». Одна из главных целей преподавания данных предметов – развитие интереса к внутреннему миру человека, способности углубляться в себя как основы развития способности сопереживать и понимать других людей, осознавать свои внутренние переживания в контексте истории культуры. Систематическое освоение художественного наследия помогает осознавать искусство как духовную летопись человечества, как познание человеком отношения к природе, обществу, поиску истины. Обязательные базовые учебные предмет «Музыка» в 5-8 классах изучаются по 1 часу в неделю, по 34 часа в год. «Изобразительное искусство» в 5-7 классах изучаются по 1 часу в неделю, по 34 часа в год.



Предметная область «Технология» представлена учебным предметом «Технология» в 5-9 классах. В 5-7 классах по 2 часа в неделю, 68 часов в год без деления на группы девочек/мальчики. В 8-9 классах - 1 час в обязательной части, 34 часов в год.

Предметная область «Физическая культура и основы безопасности жизнедеятельности» представлены предметами «ОБЖ» и «Физическая культура». Физическое воспитание - это содействие всестороннему развитию личности посредством формирования физической культуры личности школьника. Достижение цели физического воспитания обеспечивается решением следующих задач, направленных на укрепление здоровья, содействие гармоническому физическому развитию, содействию воспитанию нравственных и волевых качеств. Учебный предмет «Физическая культура» реализуется в 5-9 классах и изучается по 2 часа в неделю, 68 часов в год. Два часа из обязательной части и по одному часу за счет внеурочной деятельности (секция «Легкая атлетика») и Школьного спортивного клуба с целью повышения роли физической культуры в воспитании современных школьников, укреплении их здоровья, увеличения объема двигательной активности обучающихся, развития их физических качеств и совершенствования физической подготовленности, привития навыков здорового образа жизни. Занятия по «Физической культуре» направлены на укрепление здоровья, содействие гармоническому физическому развитию и всесторонней физической подготовленности ученика. По согласованию с родителями для обучающихся с ЗПР, физическое развитие которых соответствует возрастной норме (16 человек), в МАОУ «Ефимовская СОШ» в 2023-2024 учебном году выбран учебным предметом «Физическая культура» (приложение 2).

Учебный предмет «Основы безопасности жизнедеятельности» изучается в 8-9 классах и направлен на формирование у обучающихся сознательное и ответственное отношение к вопросам личной безопасности и безопасности окружающих, способствуют приобретению привычек здорового образа жизни. Учебный предмет «Основы безопасности жизнедеятельности» в 8-9 -х классах по 1 часу в неделю, 34 часа в год.

Предметная область «Основы духовно-нравственной культуры народов России» включает учебный курс «Основы духовно-нравственной культуры народов России» в 5,6 классах по 1 часу в неделю предназначен для совершенствования знаний предметной области «Основы религиозных культур и светской этики» начальной школы и реализации Программы воспитания ООП ООО.

Часть учебного плана, формируемая участниками образовательных отношений, обеспечивает реализацию индивидуальных потребностей обучающихся и использована на увеличение учебных часов, отводимых на изучение отдельных учебных предметов обязательной части; введение специально разработанных учебных курсов, обеспечивающих на основе диагностики интересы и потребности участников образовательных отношений, в том числе этнокультурные, с учетом региональных особенностей и специфики образовательного учреждения.

Часть, формируемая участниками образовательных отношений, распределена следующим образом:

-учебный курс «ОБЖ: моя безопасность» в 5-6 классах 1 час в неделю с целью формирования у обучающихся представлений о сознательном и ответственном отношении к вопросам личной безопасности и безопасности окружающих, способствуют приобретению привычек здорового образа жизни.

- учебный курс «Практическая биология» в 5 классе 1 час в неделю с целью формирования научно-практических навыков с поддержкой ресурсов лабораторий образовательного центра «Точка роста»;

- учебный курс «Практикум по иностранному языку» в 7 классе 1 час в неделю, «Практикум по русскому языку» в 8 классе 1 час в неделю, «Практикум по географии» в 8 классе с целью углубления изучения предмета, предпрофильной подготовки и формирования у обучающихся функциональной грамотности;

- учебный курс «Биологическое краеведение» в 7 классе 1 час в неделю с целью углубления знаний обучающихся о животном мире и реализации региональной краеведческой составляющей образования в Оренбургской области;

- учебный курс «Я - образ и выбор профессии» 0,5 часов в неделю с целью предпрофильной подготовки и самоопределения обучающихся в выборе будущей профессии.

Часть учебного плана, формируемая участниками образовательных отношений, обеспечивает реализацию особых (специфических) образовательных потребностей, характерных для обучающихся с ЗПР, а также индивидуальных потребностей каждого обучающегося. Время, отводимое на данную часть, внутри максимально допустимой недельной нагрузки обучающихся будет использовано на увеличение учебных часов, отводимых на изучение отдельных учебных предметов обязательной части. Количество часов, отведенных на освоение обучающимися с ЗПР учебного плана, состоящего из обязательной части и части, формируемой участниками образовательного процесса, в совокупности не превышает величину максимально допустимой недельной образовательной нагрузки обучающихся в соответствии с санитарно-гигиеническими требованиями.

**Коррекционно-развивающая область** является **обязательной** частью внеурочной деятельности, поддерживающей процесс освоения содержания АООП НОО.

Коррекционно-развивающая работа представлена коррекционно-развивающими занятиями (психокоррекционными), направленными на коррекцию дефекта и формирование навыков адаптации личности в современных жизненных условиях.

Кроме специальных коррекционных занятий коррекционная работа осуществляется в ходе всей образовательной деятельности, отражается в календарно-тематическом планировании и реализуется в виде коррекционной задачи педагогом на уроке.

Сроки освоения АООП ООО обучающимися с ЗПР составляют 5 лет.

Продолжительность учебной недели в течение всех лет обучения - 5 дней. Пятидневная рабочая неделя устанавливается в целях сохранения и укрепления здоровья обучающихся. Обучение проходит в одну смену.

Продолжительность учебного года на второй ступени общего образования составляет 34 недели. Продолжительность урока во 5-9 классах 40 минут и коррекционно-развивающей деятельности – не менее 5 минут, осуществляется учителем через систему специальных упражнений и адаптационно-компенсаторных технологий.

Количество часов, отведенных на освоение обучающимися учебного плана образовательной организации, состоящего из обязательной части и части, формируемой участниками образовательного процесса, в совокупности не превышает величину недельной образовательной нагрузки, установленной СанПиН 2.4.2.2821-10. Нагрузка равномерно распределяется в течение недели.

Учебные занятия проводятся по 5-дневной учебной неделе и только в первую смену.

Для учащихся, обучающихся в условиях общеобразовательной школы по АООП ООО для детей с ОВЗ ЗПР организовано инклюзивное обучение, обучающийся с ОВЗ вовлекается с классом своей возрастной группы во внеклассные и общешкольные мероприятия, являясь полноправным членом данного классного коллектива.

Отметки выставляются по результатам текущих оценок и итоговых контрольных работ. Безоценочными являются коррекционные занятия.

Освоение образовательной программ, в том числе отдельной части или всего объема учебного предмета, курса, дисциплины (модуля) образовательной программы, сопровождается **промежуточной аттестацией** обучающихся основной школы, проводимой в письменных и устных формах (Приложение 1):

- контрольная работа;
- тестирование;
- защита проекта;
- дифференцированный зачет.

**Учебный план основного общего образования, реализующего адаптированные образовательные программы основного общего образования для обучающихся с задержкой психического развития (5-9 классы)**

**МАОУ «Ефимовская СОШ»**

(5-дневная неделя)

Предметная область	Учебный предмет	Количество часов в неделю				
		5	6	7	8	9
<b>Обязательная часть</b>						
Русский язык и литература	Русский язык	5	6	4	3	3
	Литература	3	3	2	2	3
Иностранные языки	Иностранный язык	3	3	3	3	3
Математика и информатика	Математика	5	5	0	0	0
	Алгебра	0	0	3	3	3
	Геометрия	0	0	2	2	2
	Вероятность и статистика	0	0	1	1	1
Общественно-научные предметы	История	2	2	2	2	2,5
	Обществознание	0	1	1	1	1
	География	1	1	2	2	2
Естественно-научные предметы	Физика	0	0	2	2	3
	Химия	0	0	0	2	2
	Биология	1	1	1	2	2
Искусство	Изобразительное искусство	1	1	1	0	0
	Музыка	1	1	1	1	0
Технология	Технология	2	2	2	1	1
Физическая культура и основы безопасности жизнедеятельности	Физическая культура	2	2	2	2	2
	Основы безопасности жизнедеятельности	0	0	0	1	1

Основы духовно-нравственной культуры народов России	Основы духовно-нравственной культуры народов России	1	1	0	0	0
<b>Итого</b>		<b>27</b>	<b>29</b>	<b>30</b>	<b>31</b>	<b>32</b>
<b>Часть, формируемая участниками образовательных отношений</b>						
Наименование учебного курса						
ук ОБЖ: моя безопасность		1	1	0	0	0
ук Практическая биология		1	0	0	0	0
ук Биологическое краеведение		0	0	1	0	0
ук Практикум по иностранному языку		0	0	1	0	0
ук Практикум по русскому языку		0	0	0	1	0
ук Практикум по географии		0	0	0	1	0
ук "Я - образ и выбор профессии"		0	0	0	0	0.5
<b>Итого</b>		<b>2</b>	<b>1</b>	<b>2</b>	<b>2</b>	<b>1</b>
<b>ИТОГО недельная нагрузка</b>		<b>29</b>	<b>30</b>	<b>32</b>	<b>33</b>	<b>33</b>
Количество учебных недель		34	34	34	34	34
Всего часов в год		986	1020	1088	1122	1122

#### План внеурочной деятельности (недельный)

Учебные курсы	Количество часов в неделю				
	5	6	7	8	9
Учебный модуль "Финансовая грамотность"	0.5				
Кружок "3D моделирование" (Точка роста)	1				
Секция «Легкая атлетика»	1				
Метапредметный кружок "Функциональная грамотность"	1				
Научно-практическая лаборатория "Химия вокруг нас"	0	0	0	1	
Занятия "Разговоры о важном"	0,1	0,1	0,1	0,1	0,1
Профориентация «Россия – мои горизонты»	0	0,1	0,1	0,1	0,1
Коррекционный курс «Психокоррекционные занятия (психологические)	2	2	2	2	2
Коррекция и развитие познавательных интересов (в рамках урочной	3	3	3	3	3

деятельности решение коррекционных задач)					
ИТОГО недельная нагрузка	8,6	8,7	8,7	9,7	9,7

ИТОГО недельная нагрузка	7,6	7,7	7,7	9,7	8,7
-----------------------------	-----	-----	-----	-----	-----

Допобразование (школьное)

Учебные курсы	Количество часов в неделю				
	5	6	7	8	9
Занятия по модулю "Основы видеомонтажа"	0.5				
ИТОГО недельная нагрузка	0.5	0.5	0.5	0.5	0.5

Приложение 1

к учебному плану основного общего образования

МАОУ «Ефимовская СОШ» на 2023 – 2024 учебный год

Промежуточная аттестация обучающихся основной школы

Учебные предметы	Формы промежуточной аттестации				
	5 класс	6 класс	7 класс	8 класс	9 класс
Русский язык	Контрольная работа	Контрольная работа	Контрольная работа	Контрольная работа	Контрольная работа
Литература	Контрольная работа	Контрольная работа	Контрольная работа	Контрольная работа	Контрольная работа
Иностранный язык	Контрольная работа	Контрольная работа	Контрольная работа	Контрольная работа	Контрольная работа
Математика	Контрольная работа	Контрольная работа			
Алгебра			Контрольная работа	Контрольная работа	Контрольная работа
Геометрия			Дифференци рованный зачет	Дифференци рованный зачет	
Вероятность и статистика			Дифференци рованный зачет	Дифференци рованный зачет	Дифференци рованный зачет
Информатика и ИКТ			Контрольная работа	Контрольная работа	Контрольная работа
История	Контрольная работа	Контрольная работа	Контрольная работа	Контрольная работа	Контрольная работа
Обществознание	Контрольная работа	Контрольная работа	Контрольная работа	Контрольная работа	Контрольная работа
География	Контрольная работа	Контрольная работа	Контрольная работа	Контрольная работа	Контрольная работа
Физика			Контрольная работа	Контрольная работа	Контрольная работа
Химия				Контрольная работа	Контрольная работа
Биология	Контрольная работа	Контрольная работа	Контрольная работа	Контрольная работа	Контрольная работа
музыка	Творческая работа	Творческая работа	Творческая работа	Творческая работа	

ИЗО					
Технология	Защита проекта	Защита проекта	Защита проекта	Защита проекта	
Основы безопасности жизнедеятельности			Контрольная работа	Контрольная работа	Контрольная работа
ОДНКНР	Контрольная работа	Контрольная работа			
Физическая культура	Дифференцированный зачёт	Дифференцированный зачёт	Дифференцированный зачёт	Дифференцированный зачёт	Дифференцированный зачёт
Учебные курсы/ модули	Дифференцированный зачёт	Дифференцированный зачёт	Дифференцированный зачёт	Дифференцированный зачёт	Дифференцированный зачёт

**Приложение 2**  
к учебному плану **основного общего образования**  
МАОУ «Ефимовская СОШ» на 2023 – 2024 учебный год

**Выписка**  
**из протокола родительского собрания обучающихся с ЗПР 5-9 классов от 23.08.2023**

Присутствовало – 14 человек

Результаты выбора родителями (законными представителями) обучающихся учебного предмета учебной области «Физическая культура и ОБЖ»:

Название модуля	Количество учащихся
Адаптивная физическая культура	0
Физическая культура	14 (четырнадцать)

### 3.2. КАЛЕНДАРНЫЙ УЧЕБНЫЙ ГРАФИК

#### Пояснительная записка

Календарный учебный график составлен для основной общеобразовательной программы основного общего образования МАОУ «Ефимовская СОШ» в соответствии:

с частью 1 статьи 34 Федерального закона от 29.12.2012 № 273-ФЗ «Об образовании в Российской Федерации»;

СП 2.4.3648-20 «Санитарно-эпидемиологические требования к организациям воспитания и обучения, отдыха и оздоровления детей и молодежи»;

СанПиН 1.2.3685-21 «Гигиенические нормативы и требования к обеспечению безопасности и (или) безвредности для человека факторов среды обитания»;

ФГОС ООО, утвержденным приказом Минпросвещения от 31.05.2021 № 287;

ФОП ООО, утвержденной приказом Минпросвещения от 18.05.2023 № 370.

#### 1. Даты начала и окончания 2023-2024 учебного года

1.1. Дата начала учебного года: 1 сентября 2023 года.

1.2. Дата окончания учебного года (5-8 классы): 26 мая 2023 года.

1.3. Дата окончания учебногo года (9 класс): в соответствии с графиком ГИА.

#### 2. Периоды образовательной деятельности

##### 2.1. Продолжительность учебного года:

5-9-е классы – 34 недели.

#### 3. Продолжительность каникул, праздничных и выходных дней

5-9-е классы

Каникулярный период	Дата		Продолжительность каникул, праздничных и выходных дней в календарных днях
	Начало	Окончание	
Осенние каникулы	28.10.2023	05.11.2023	9 дней
Зимние каникулы	31.12.2023	08.01.2024	9 дней
Весенние каникулы	25.03.2024	02.04.2024	9 дней
Летние каникулы	27.05.2024	31.08.2024	97 дней

Продолжительность учебных четвертей составляет: I четверть - 8 учебных недель; II четверть - 8 учебных недель; III четверть - 11 учебных недель, IV четверть - 7 учебных недель.



#### 4. Сроки проведения итоговой и промежуточной аттестации

Промежуточная аттестация во 5-9 классах проводится в сроки с 15 апреля 2024 года по 17 мая 2024 года без прекращения образовательной деятельности по предметам учебного плана (согласно графику администрации школы). Всероссийские проверочные работы в 5-8 классах в соответствии с приказом Рособрнадзора.

#### 5. Дополнительные сведения

##### 5.1. Распределение образовательной недельной нагрузки

Образовательная деятельность	Недельная нагрузка (5-дневная учебная неделя) в академических часах				
	5 класс	6 класс	7 класс	8 класс	9 класс
Урочная	29	30	32	33	33
Внеурочная	5,6	5,7	5,7	7,7	6,7

##### 5.2. Расписание звонков и перемен СанПиН 2.4.3648-20 и СанПиН 1.2.3685-21

5–9-е классы

Урок	Продолжительность урока	Продолжительность перемены	Расписание звонков по понедельникам
1-й	9:00–9:45	10 минут	9:30-10:15
2-й	9:55–10:40	20 минут	10:25-11:10
3-й	11:00–11:45	20 минут	11:30-12:15
4-й	12:05–12:50	20 минут	12:35-13:20
5-й	13:10–13:55	20 минут	13:40-14:25
6-й	14:15–15:00	10 минут	14:45-15:30
7-й	15:10-15:55		15:40-16:25
Перерыв между уроками и занятиями внеурочной деятельности – 30 минут			
Внеурочная	С 16:30	–	С 17:00

деятельность			
--------------	--	--	--

Расписание звонков и перемен по понедельникам в связи с введением еженедельного занятия «Разговор о важном» сдвигается на 30 минут.

### 5.3. Режим работы образовательной организации

Период учебной деятельности	5–8-е классы
Учебная неделя (дней)	5
Урок (минут)	45
Перерыв (минут)	10 – 20
Периодичность промежуточной аттестации	1 раз в год

### 5.4. Режим работы группы продленного дня

Понедельник-пятница с 12:00 до 17:30 (в соответствии с утвержденным графиком).

### 3.3. План внеурочной деятельности

План внеурочной деятельности начальной школы составлен с учетом:

- Федерального закона от 29.12.2012 № 273-ФЗ «Об образовании в Российской Федерации»;
- Федерального государственного образовательного стандарта (ФГОС) начального общего образования (Приказ Минпросвещения России от 31.05.2021 № 286);
- Федеральной образовательной программы начального общего образования (ФОП НОО) (Приказ Минпросвещения России № 372 от 18.05.2023г.);
- Постановления Главного государственного санитарного врача Российской Федерации от 28 сентября 2020 г. № 28 «Об утверждении санитарных правил СП 2.4.3648-20 «Санитарно-эпидемиологические требования к организациям воспитания и обучения, отдыха и оздоровления детей и молодежи»;
- Постановления Главного государственного санитарного врача Российской Федерации от 28 января 2021 г. № 2 «Об утверждении санитарных правил и норм СанПиН 1.2.3685-21 «Гигиенические нормативы и требования к обеспечению безопасности и (или) безвредности для человека факторов среды обитания»;
- локальных актов школы.

Внеурочная деятельность соответствует основной образовательной программе и рабочей программе воспитания МАОУ «Ефимовская СОШ» и является неотъемлемой и обязательной частью ООП НОО.

Назначение плана внеурочной деятельности - психолого-педагогическое сопровождение обучающихся с учетом успешности их обучения, уровня социальной адаптации и развития, индивидуальных способностей и познавательных интересов.

План внеурочной деятельности обеспечивает учет индивидуальных особенностей и потребности обучающихся через организацию внеурочной деятельности.

Основными задачами организации внеурочной деятельности являются:

поддержка учебной деятельности обучающихся в достижении планируемых результатов освоения программы начального общего образования;

совершенствование навыков общения со сверстниками и коммуникативных умений в разновозрастной школьной среде;

формирование навыков организации своей жизнедеятельности с учетом правил безопасного образа жизни;

повышение общей культуры обучающихся, углубление их интереса к познавательной и проектно-исследовательской деятельности с учетом возрастных и индивидуальных особенностей участников;

развитие навыков совместной деятельности со сверстниками, становление качеств, обеспечивающих успешность участия в коллективном труде: умение договариваться, подчиняться, руководить, проявлять инициативу, ответственность; становление умений командной работы;

поддержка детских объединений, формирование умений ученического самоуправления;

формирование культуры поведения в информационной среде.

Внеурочная деятельность организуется по направлениям развития личности младшего школьника с учетом намеченных задач внеурочной деятельности. Все ее формы представляются в

деятельностных формулировках, что подчеркивает их практико-ориентированные характеристики. При выборе направлений и отборе содержания обучения образовательная организация учитывала:

особенности образовательной организации (условия функционирования, тип школы, особенности контингента, кадровый состав);

результаты диагностики успеваемости и уровня развития обучающихся, проблемы и трудности их учебной деятельности;

возможность обеспечить условия для организации разнообразных внеурочных занятий и их содержательная связь с урочной деятельностью;

особенности информационно-образовательной среды образовательной организации, национальные и культурные особенности региона, где находится образовательная организация.

На 2023-2024 учебный год в МАОУ «Ефимовская СОШ» были выбраны следующие направления и цели внеурочной деятельности.

Направление	Цель	Чем представлена	Руководитель
Спортивно-оздоровительная деятельность	направлена на физическое развитие школьника, углубление знаний об организации жизни и деятельности с учетом соблюдения правил здорового безопасного образа жизни.	Деятельность ШСК Д/ образование (Секции)	Синякова В.Н.  Лемкова М.В.  Ярмушев М.П.
Проектно-исследовательская деятельность	организуется как углубленное изучение учебных предметов в процессе совместной деятельности по выполнению проектов.	«Моё Оренбуржье» (проектная деятельность)	Журкина Е.В.  Потапова С.Н.  Самохина Л.В.  Алешина Л.Ф.
Коммуникативная деятельность	направлена на совершенствование функциональной коммуникативной грамотности, культуры диалогического общения и словесного творчества.	ОПК  Лаборатория текстов "Становлюсь грамотным читателем: читаю. думаю. понимаю"	Журкина Е.В.  Потапова С.Н.  Самохина Л.В.  Танаева Л.А.
Художественно-эстетическая	организуется как система разнообразных	Театральная студия «Путешествие в сказку»	Потапова С.Н.

творческая деятельность	творческих мастерских по развитию художественного творчества, способности к импровизации, драматизации, выразительному чтению, а также становлению умений участвовать в театрализованной деятельности.		
Интеллектуальные марафоны	система интеллектуальных соревновательных мероприятий, которые призваны развивать общую культуру и эрудицию обучающегося, его познавательные интересы и способности к самообразованию	Участие в деятельности ДОО «Мир», РДДМ, «Орлята России»  Дискуссионный клуб «Русский язык набор правил и исключений или стройная система»	Лемкова М.В.  Журкина Е.В.
«Учение с увлечением!»	включает систему занятий в зоне ближайшего развития, когда учитель непосредственно помогает обучающемуся преодолеть трудности, возникшие при изучении разных предметов.	Занятия педагога-психолога  Учебные курсы	Журкина Е.В. Потапова С.Н. Самохина Л.В. Алешина Л.Ф.
«Разговоры о важном»	Развитие ценностного отношения обучающихся к своей родине-России, населяющим её людям, её уникальной истории, богатой	Беседа с обучающимися	Журкина Е.В. Потапова С.Н. Самохина Л.В. Алешина Л.Ф.

	природе и великой культуре		
--	----------------------------	--	--

Выбор форм организации внеурочной деятельности подчиняется следующим требованиям:

целесообразность использования данной формы для решения поставленных задач конкретного направления;

преобладание практико-ориентированных форм, обеспечивающих непосредственное активное участие обучающегося в практической деятельности, в том числе совместной (парной, групповой, коллективной);

учет специфики коммуникативной деятельности, которая сопровождает то или иное направление внеучебной деятельности;

использование форм организации, предполагающих использование средств ИКТ.

Формами организации внеурочной деятельности в МАОУ «Ефимовская СОШ» могут быть: учебные курсы и факультативы; художественные, музыкальные и спортивные студии; соревновательные мероприятия, дискуссионные клубы, секции, экскурсии, мини-исследования; общественно полезные практики и др. К участию во внеурочной деятельности могут привлекаться организации и учреждения дополнительного образования, культуры и спорта.

В организации внеурочной деятельности могут принимать участие все педагогические работники школы и (учителя начальной школы, учителя-предметники, социальные педагоги, педагоги-психологи, учителя-дефектологи, логопед, воспитатели, библиотекарь и др.).

Внеурочная деятельность тесно связана с дополнительным образованием детей в части создания условий для развития творческих интересов детей, включения их в художественную, техническую, спортивную и другую деятельность. Объединение усилий внеурочной деятельности и дополнительного образования строится на использовании единых форм организации.

#### План внеурочной деятельности (недельный)

Муниципальное автономное общеобразовательное учреждение "Ефимовская средняя общеобразовательная школа " с.Ефимовка Курманаевского района Оренбургской области"

Внеурочная деятельность (включая коррекционно-развивающую область)	Количество часов в неделю				
	5	6	7	8	9
Учебный модуль "Финансовая грамотность"	0,5				
Кружок "3D моделирование" (Точка роста)	0,5				
Секция «Легкая атлетика»	1				

Метапредметный кружок "Функциональная грамотность"	0,5				
Научно-практическая лаборатория "Химия вокруг нас"	0	0	0	1	
Клуб "Духовно-нравственные основы семьи"	0	0	0	1	0
Занятия "Разговоры о важном"	0,1	0,1	0,1	0,1	0,1
Профорентация «Россия – мои горизонты»	0	0,1	0,1	0,1	0,1
Коррекционный курс: "Коррекционно-развивающие занятия: психокоррекционные (психологические и дефектологические)"	2	2	2	2	2
Коррекция и развитие познавательных интересов (в рамках урочной деятельности решение коррекционных задач)	3	3	3	3	3
<b>ИТОГО недельная нагрузка</b>	<b>7,6</b>	<b>7,7</b>	<b>7,7</b>	<b>9,7</b>	<b>8,7</b>

Допобразование (школьное)

Учебные курсы	Количество часов в неделю				
	5	6	7	8	9
Занятия по модулю "Основы видеомонтажа"	0.5				
<b>ИТОГО недельная нагрузка</b>	<b>0.5</b>	<b>0.5</b>	<b>0.5</b>	<b>0.5</b>	<b>0.5</b>

На основании интересов и запросов родителей во внеурочную деятельность включаются часы работы ШСК, деятельность ученических сообществ.

Организация жизни ученических сообществ является важной составляющей внеурочной деятельности, направлена на формирование у школьников российской гражданской идентичности и таких компетенций, как:

- компетенции конструктивного, успешного и ответственного поведения в обществе с учетом правовых норм, установленных российским законодательством;
- социальная самоидентификация обучающихся посредством личностно значимой и общественно приемлемой деятельности, приобретение знаний о социальных ролях человека;
- компетенции в сфере общественной самоорганизации, участия в общественно значимой совместной деятельности.

В целях реализации плана внеурочной деятельности МАОУ «Ефимовская СОШ» использует ресурсы других организаций, включая организации дополнительного образования (ДОД «ЦДТ», «ДЮСШ»).



### 3.4. Календарный план воспитательной работы

ПЛАН ВОСПИТАТЕЛЬНОЙ РАБОТЫ МОАУ «ЕФИМОВСКАЯ СОШ» НА 2023-2024 УЧЕБНЫЙ ГОД			
Основное общее образование (5-9 классы)			
Урочная деятельность Реализация школьными педагогами воспитательного потенциала урока (согласно индивидуальным планам работы учителей-предметников)			
Дела	Классы	Ориентировочное время проведения	Ответственные
Урок Знаний. Урок Мира	5-9	01.09.2023	Классные руководители
«Минутка Памяти» - День окончания Второй мировой войны	5-9	04.09.2023	Классные руководители
День самоуправления, посвященный Дню Учителя (замещение учителей на уроках)	5-9	05.10.2023	Советник директора по воспитанию Лемкова М.В. Совет старшеклассников
Урок – биография «Зоя Космодемьянская»	5-9	13.09.2023	Классные руководители
Библиотечные уроки, посвященные юбилейным датам со дня рождения поэтов, писателей, композиторов	5-9	По календарю ВР	Библиотекарь школы Л.А.Танаева
Урок милосердия, посвященный братьям нашим меньшим и приуроченный к Дню защиты животных	5-9	04.10.2023	Классные руководители
Спортивные соревнования «Отечества достойные сыны» (уроки физической культуры, посвященные Дню Героев Отечества)	5-9	09-13.12.2023	В.Н.Синякова

День полного освобождения Ленинграда от фашистской блокады - Уроки памяти «Город мужества и славы» - Библиотечные уроки «Защита Родины – долг перед Отечеством»	5-9	27.01.2024  28.01.2024	Классные руководители
Урок Памяти - «Блокадный хлеб»	5-9	27.01.2024	Классные руководители
Урок Цифры	5-9	В течение года	Н.Н.Гаврилина
Урок родного языка, посвященный международному дню родного языка	5-9	21.02.2024	Классные руководители
Гагаринский урок, посвященный Дню космонавтики	5-9	Апрель 2024 г.	Классные руководители
Международный день борьбы с наркоманией и наркобизнесом - Урок здоровья «Все в твоих руках»	5-9	02.03.2024	Классные руководители
Урок Мужества, посвященный Дню Победы	5-9	03-08.05.2024	Классные руководители
Уроки в рамках воспитательного модуля	5-9	По КТП учителей	Классные руководители
Внеурочная деятельность			
Название курса	Классы	Ориентировочное время проведения	Ответственные
«Разговоры о важном»	5-9	Каждый понедельник первым уроком	Классные руководители
«Основы духовно-нравственного воспитания семьи»	8	В течение года	Л.Ф.Алешина
«Театральный»	5-9	В течение года	С.Н.Потапова
«Практическая биология»	5-6	В течение года	Г.П. Самохина

«Химия вокруг нас»	8-9	В течение года	Г.П. Самохина
«Финансовая грамотность»	5-9	В течение года	Н.Н.Гаврилина
«Основы видеомонтажа»	5-9	В течение года	Н.Н.Гаврилина
«Россия – мои горизонты»	6-9	Каждый четверг	Классные руководители
Классное руководство (согласно индивидуальным планам работы классных руководителей)			
Дела, события, мероприятия	Классы	Ориентировочное время проведения	Ответственные
Заседания МО классных руководителей	По отдельному графику		Руководитель ШМЦ Сенцова Т.П
Практический семинар «Школа – территория безопасности»	5-9	16.11.2023	И.Г.Смирнова
Работа с документацией	В течение года		Классные руководители
Курсы повышения квалификации	По отдельному графику		Классные руководители
Тематические часы общения	По плану ВР		Классные руководители
Основные школьные дела			
Дела, события, мероприятия	Классы	Ориентировочное время проведения	Ответственные
День Знаний	5-9	01.09.2023	Классные руководители
День солидарности в борьбе с терроризмом - Мемориальное мероприятие «Память на все времена» - Книжная выставка «Моя Россия - без терроризма»	5-9	03.09.2023	И.Г.Смирнова Классные руководители Л.А.Танаева

Информационная минутка, посвященная Дню окончания Второй мировой войны.	5-9	04.09.2023	И.Г.Смирнова Классные руководители
Мероприятия, посвященные Международному дню распространения грамотности - Акция «Читаем вместе»	6-8	08.09.2023	Л.А.Танаева
Неделя безопасности - Практикум «Основные средства пожаротушения. Правила использования» - Видеолекторий с элементами практической работы «Правила использования индивидуальных средств защиты» - Тренинговое занятие «Что делать, если...» - Просмотр видеофильма с обсуждением «Последствия чрезвычайных ситуаций»	5-9 9 8 7 5-6	07-11.09.2023	Учитель ОБЖ
Декада «Здоровые дети здоровой страны» - Акция «Чистота – залог здоровья»	5-9	13-25.09.2023	Классные руководители
День памяти Героя Советского Союза Г.М. Манакова - ЧО «Помним героев». Минута молчания	5-9	27.09.2023	Советник директора по воспитанию Лемкова М.В. Совет старшеклассников
Музыкальный час «Всюду музыка» (посвященный Международному Дню музыки)	5-9	30.09.2023	Классные руководители
Праздник, посвященный Дню учителя	5-9	01-05.10.2023	Советник директора по воспитанию Лемкова М.В.

Декада по профилактике ДДТТ «Осенние каникулы» - Интеллектуально-познавательная игра «Зебра» - Конкурс «Дорожная скорая помощь»	5-9	Осенние каникулы	Учитель ОБЖ
День отца в России - Фотоакция «Я и папа»	5-9	15.10.2023	Классные руководители
Международный день школьных библиотек - День открытых дверей «Все дороги ведут в библиотеки»	5-9	25.10.2023	Л.А.Танаева
Месячник правовых знаний	5-9	Октябрь	М.В.Лемкова
День народного единства - Книжная выставка «День, который нас объединяет»	5-9	05.11.2023	Л.А.Танаева
Международный день толерантности - Тренинг «Все мы люди одной планеты»	5-9	16.11.2023	Классные руководители
КТД, посвященное Дню матери в России	5-9	25.11.2023	И.Г.Смирнова
Всемирный день борьбы со СПИДом - Круглый стол «Чтобы не было беды» - Беседа «Твое здоровье и ВИЧ/СПИД инфекции» - Демонстрация видеоролика «Чума XXI века»	9 5-8	02.12.2023	Г.П.Самохина Классные руководители
День Неизвестного Солдата	5-9	03.12.2023	М.В.Лемкова
Международный день инвалидов - Акция «Мы вместе. Дарите людям доброту»	5-9	04.12.2023	М.В.Лемкова

Международный день художника - Конкурс рисунков на свободную тему	5-9	08.12.2023	Т.А.Михайлова
День Героев Отечества - Книжно-иллюстративная выставка «Мы славим Вас, Отечества сыны» - Линейка	5-9	09.12.2023	И.Г.Смирнова Л.А.Танаева
Международный день прав человека. Акция «Пост прав ребенка»	5-9	09-13.12.2023	Классные руководители М.В.Лемкова
День Конституции Российской Федерации Круглый стол «Права и обязанности»	5-9	12.12.2023	Советник директора по воспитанию Лемкова М.В. Совет старшеклассников
КТД «Пока часы двенадцать бьют...»	5-9	16-27.12.2023	Классные руководители
День памяти о россиянах, исполнявших служебный долг за пределами Отечества - Книжно-иллюстративная выставка «Эхо Афганских гор» - Конкурс стихов «Служу Отечеству» (о воинах Афганистана) - Уроки Мужества (о войне в Афганистане) «Мы будем помнить»	5-9	15.02.2024 17-21.02.2024 19.02.2024 18.02.2024	Л.А.Танаева Классные руководители
КТД «Служить России», посвященное Дню защитника Отечества	5-9	17-21.02.2024	И.Г.Смирнова Классные руководители
Международный день родного языка	5-9	20.02.2024	Л.А.Танаева

Вахта памяти В.П.Самохина	5-9	06.03.2024	И.Г.Смирнова М.П.Ярмушев
КТД «Я для мамы...»	5-9	Март	М.В.Лемкова И.Г.Смирнова
День воссоединения Крыма с Россией - Книжная выставка «Россия и Крым – снова вместе» - Интерактивная беседа «Как это было»	5-9	18.03.2024	И.Г.Смирнова Л.А.Танаева Классные руководители
Спектакль «Духовная война»	5-9	27.03.2024	С.Н.Потапова
Неделя здоровья - День здоровья	5-9	01.04.-07.04.2024	М.В.Лемкова И.Г.Смирнова
День космонавтики - Гагаринский урок «Космос – это мы» - Книжная выставка «Человек. Вселенная. Космос»	5-9	12.04.2024	И.Г.Смирнова Классные руководители Л.А.Танаева
Всемирный день Земли	5-9	22.04.2024	Классные руководители
КТД «Салют, Победа!» - Акция «Георгиевская ленточка» - «Летопись Великой Победы» (создание альбомов с рисунками детей и взрослых на тему ВОВ, рассказами детей, иллюстрациями, стихами) - Книжная выставка «Только Победа и жизнь!»	5-9	01-11.05.2024	Классные руководители Советник директора по воспитанию Лемкова М.В. Совет старшеклассников Л.А.Танаева
Акция «Безопасное лето!»:	5-9	18-25.05.2024	Классные руководители

инструктажи и лекции по ТБ «Вперед каникулы!» встреча с инспектором по делам несовершеннолетних родительские собрания-всеобуч «Ответственность родителей за обеспечение безопасности и поведение ребенка» и др.			
Внешкольные мероприятия			
Дела, события, мероприятия	Классы	Ориентировочное время проведения	Ответственные
Реализация проекта «Чистое село»	5-9	В течение года	Классные руководители
Библиотечные уроки на базе сельской библиотеки	5-9	По отдельному графику	Классные руководители
Спортивные соревнования	5-9	По отдельному графику	Руководители секций
Акция «Чистый берег»	5-9	По отдельному графику	Советник директора по воспитанию Лемкова М.В. Совет старшеклассников
Организация предметно-пространственной среды			
Дела, события, мероприятия	Классы	Ориентировочное время проведения	Ответственные
Выставка «Байкал нашими глазами»	5-9	11.09.2023	Т.П.Сенцова
Конкурс рекламы «Мы за ЗОЖ»	5-9	12.09.2023	В.Н.Синякова
Фотоконкурс «Посмотри, как хорош край, в котором ты живешь»	5-8	16-20.09.2023	Классные руководители
Выставка творческих работ «Мы все едины»	5-8	23.09.2023	Классные руководители



Выставка «Вода для жизни»	5-9	25.09.2023	Классные руководители
Выставка «Туристические маршруты Оренбургского края»	5-9	27.09.2023	Классные руководители
Конкурс стенгазет, фотоколлажей «С любовью к Вам, Учителя»	5-9	02-07.10.2023	Классные руководители
Конкурс фотографий «Моя родина Россия»	5-9	06-08.11.2023	Классные руководители
Конкурс рисунков «Память времени сильнее»	5-7	03.12.2023	Классные руководители
Выставка «Необходимо знать свои права»	5-9	03-09.12.2023	М.В.Лемкова
Фото экспозиция «Блокадный Ленинград»	5-8	27-29.01.2024	И.Г.Смирнова
Конкурс плакатов «С днем Защитника Отечества»	5-9	17-21.02.2024	Классные руководители
Фотовыставка «Снова вместе Россия и Крым»	5-9	16-20.03.2024	Классные руководители
Выставка творческих работ «Космос глазами детей»	5-8	10-15.04.2024	Классные руководители
Информационный стенд «Война не забылась, не смогла быльем порастить»	5-9	01-11.05.2024	Классные руководители
Выставка фотографий «Счастливы вместе»	5-9	15.05.2024	Классные руководители
Взаимодействие с родителями			
Дела, события, мероприятия	Классы	Ориентировочное время проведения	Ответственные
Трудности адаптации пятиклассников к старшей школе	5	03.09.2023	Классные руководители
Первые проблемы подросткового возраста	6	03.09.2023	Классные руководители
Переходный возраст: физическое и половое развитие школьников	7	03.09.2023	Классные руководители
Роль семейного общения в профилактике девиантного поведения и негативных привычек у детей	8	03.09.2023	Классные руководители
Жизненные цели подростков. Как подготовить ученика к будущим экзаменам	9	03.09.2023	Классные руководители

Значение домашнего задания в учебной деятельности школьника	5	26.11.2023	Классные руководители
Компьютер в жизни школьника	6	26.11.2023	Классные руководители
Агрессия, ее причины и последствия	7	26.11.2023	Классные руководители
О родительском авторитете	8	26.11.2023	Классные руководители
Профилактика зависимостей ПАВ. Как обезопасить своего ребенка	9	26.11.2023	Классные руководители
Педагогический совет «Союз семьи и школы в профессиональном самоопределении ребенка»	5-9	15.02.2024	
Компьютер в жизни школьника	5	25.02.2024	Классные руководители
Положительные эмоции в жизни школьника	6	25.02.2024	Классные руководители
Учение с увлечением	7	25.02.2024	Классные руководители
Нравственные уроки в семье	8	25.02.2024	Классные руководители
Возможности воспитания трудом в современной семье	9	25.02.2024	Классные руководители
Здоровый образ жизни на примере родителей	5	29.04.2024	Классные руководители
Меры наказания и поощрения в современных семьях	6	29.04.2024	Классные руководители
Воспитание в труде. Роль семьи в развитии работоспособности ученика	7	29.04.2024	Классные руководители
Книги в жизни школьника. Отношение ученика к учебной художественной литературе	8	29.04.2024	Классные руководители
Профессии, которые выбирают наши дети	9	29.04.2024	Классные руководители
«Оздоровительный отдых обучающихся в летний период»	5-6	20.05.2024	Классные руководители
«Организация летнего труда и отдыха»	7-8	20.05.2024	Классные руководители
«Родительская поддержка старшего подростка в период сдачи экзаменов»	9	20.05.2024	Классные руководители

Самоуправление			
Дела, события, мероприятия	Классы	Ориентировочное время проведения	Ответственные
День самоуправления	9	05.10.2023	М.В.Лемкова Совет старшеклассников
Международный день толерантности - Игра «Лучший знаток толерантного поведения»	7-8	16.11.2023	М.В.Лемкова Совет старшеклассников
Конкурс «Класс свободный от двоек»	5-9	16-20.12.2023	М.В.Лемкова Совет старшеклассников
Конкурс «Класс года»	5-9	В течение года	М.В.Лемкова Совет старшеклассников
Профилактика и безопасность			
Дела, события, мероприятия	Классы	Ориентировочное время проведения	Ответственные
Участие в акции «Внимание-дети!»	5-9	До 16.09.2023	Классные руководители
Неделя здоровья	5-9	01-07.04.2024	Классные руководители
СПТ	7-9	15.09.22-15.10.23	Педагог-психолог
Участие в месячнике правовых знаний	5-9	Ноябрь-декабрь	И.Г.Смирнова М.В.Лемкова
Уроки безопасности в сети Интернет	5-9	В течение года	Классные руководители
Мероприятия по плану профилактической работы	5-9	В течение года	

Социальное партнерство			
Дела, события, мероприятия	Классы	Ориентировочное время проведения	Ответственные
Проект «Памятник»	5-9	В течение года	М.В.Лемкова
Сотрудничество с храмом Михаила Архангела (по плану «Работа с храмом»)	5-9	В течение года	М.В.Лемкова
Сотрудничество с сельской библиотекой и сельским музеем	5-9	В течение года	М.В.Лемкова
Профориентация			
Дела, события, мероприятия	Классы	Ориентировочное время проведения	Ответственные
Россия – мои горизонты	6-9	В течение года (каждый четверг)	Классные руководители
Выставка «Образование и карьера»	9	27.09.2023	Классные руководители
Встречи, ЧО, круглые столы с представителями разных профессий	5-9	В течение года	Классные руководители
Игра «В мире профессий»	5-8	В течение года	Классные руководители
Конкурс рисунков «Моя будущая профессия»	5-7	Ноябрь	Классные руководители
ЧО «Что значит заработать на свой хлеб?»	7-9	12.11.2023	Классные руководители
Виртуальная экскурсия в ВУЗ и СУЗы для обучающихся	8-9	18-22.11.2023	Классные руководители
Викторина «Что? Где? Когда?» (о профессиях)	5-8	Декабрь	И.Г.Смирнова
Оформление стенда «Куда пойти учиться»	9	До 20.01.2024	И.Г.Смирнова
Конкурс «Родом из детства (трудовая династия моей семьи)» - номинации: буклеты, исследовательские работы, презентации, видеоролики	5-9	До 24.01.2024	И.Г.Смирнова
Интерактивный фестиваль профессий	9	27-31.01.2024	И.Г.Смирнова

ЧО «Труд моих родителей»	5-8	21.03.2024	Классные руководители
Встречи с интересными людьми разных профессий	5-9	В течение года	Классные руководители
Онлайн-уроки «ПроеКТОриЯ»	5-9	В течение года	Кл. руководители
Детские общественные объединения			
Дела, события, мероприятия	Классы	Ориентировочное время проведения	Ответственные
Линейка «Первый звонок»	5-9	01.09.2023	Актив ДОО М.В.Лемкова
Международный день мира - Линейка «Голубь мира»	5-9	23.09.2023	Актив ДОО М.В.Лемкова
Спортивный праздник «Осенний марафон»	5-9	26.09.2023	ШСК
Утренняя зарядка «Вдох глубокий, руки шире, не спешите три-четыре...»	5-9	02-06.03.2024	ШСК
Акция «Вахта Памяти»	5-9	Февраль-май	Актив ДОО М.В.Лемкова
Экоакция «День Земли»	5-9	13-24.04.2024	Актив ДОО М.В.Лемкова
Спортивная викторина «Мой первый полёт» (запуск бумажных самолетиков индивидуальных конструкций)	5-9	16.04.2024	ШСК
Школьные спортивные клубы			
Веселые старты (открытие спортивного зала после капитального ремонта)	5-7	07.09.2023	В.Н.Синякова
Спортивные соревнования по плану ШСК	5-9	В течение года	В.Н.Синякова

Добровольческая деятельность			
Дела, события, мероприятия	Классы	Ориентировочное время проведения	Ответственные
Операция «Забота» (День пожилого человека)	5-9	01.10.2023	Классные руководители
Акция «Подарок от Деда Мороза»	5-9	02-23.12.2023	Классные руководители
Акция «Огород на окне»	5-9	Ноябрь-декабрь	Классные руководители

#### **4. Характеристика условий реализации адаптированной программы основного общего образования в соответствии с требованиями ФГОС ООО**

Система условий реализации программы основного общего образования, созданная в МАОУ «Ефимовская СОШ» соответствует требованиям ФГОС ООО и направлена на:

достижение планируемых результатов освоения программы основного общего образования, в том числе адаптированной, обучающимися, в том числе обучающимися с ОВЗ;

развитие личности, ее способностей, удовлетворения образовательных потребностей и интересов, самореализации обучающихся, в том числе одаренных, через организацию урочной и внеурочной деятельности, социальных практик, включая общественно полезную деятельность, профессиональные пробы, практическую подготовку, использование возможностей организаций дополнительного образования, профессиональных образовательных организаций и социальных партнеров в профессионально-производственном окружении;

формирование функциональной грамотности обучающихся (способности решать учебные задачи и жизненные проблемные ситуации на основе сформированных предметных, метапредметных и универсальных способов деятельности), включающей овладение ключевыми компетенциями, составляющими основу дальнейшего успешного образования и ориентации в мире профессий;

формирование социокультурных и духовно-нравственных ценностей обучающихся, основ их гражданственности, российской гражданской идентичности и социально-профессиональных ориентаций;

индивидуализацию процесса образования посредством проектирования и реализации индивидуальных учебных планов, обеспечения эффективной самостоятельной работы обучающихся при поддержке педагогических работников;

участие обучающихся, родителей (законных представителей) несовершеннолетних обучающихся и педагогических работников в проектировании и развитии программы основного общего образования и условий ее реализации, учитывающих особенности развития и возможности обучающихся;

включение обучающихся в процессы преобразования внешней социальной среды (населенного пункта, муниципального района, субъекта Российской Федерации), формирования у них лидерских качеств, опыта социальной деятельности, реализации социальных проектов и программ, в том числе в качестве волонтеров;

формирование у обучающихся опыта самостоятельной образовательной, общественной, проектной, учебно-исследовательской, спортивно-оздоровительной и творческой деятельности;

формирование у обучающихся экологической грамотности, навыков здорового и безопасного для человека и окружающей его среды образа жизни;

использование в образовательной деятельности современных образовательных технологий, направленных в том числе на воспитание обучающихся и развитие различных форм наставничества;

обновление содержания программы основного общего образования, методик и технологий ее реализации в соответствии с динамикой развития системы образования, запросов обучающихся, родителей (законных представителей) несовершеннолетних обучающихся с учетом национальных и культурных особенностей субъекта Российской Федерации;

эффективное использования профессионального и творческого потенциала педагогических и руководящих работников Организации, повышения их профессиональной, коммуникативной, информационной и правовой компетентности;

эффективное управления Организацией с использованием ИКТ, современных механизмов финансирования реализации программ основного общего образования.

При реализации настоящей образовательной программы основного общего образования в рамках сетевого взаимодействия используются ресурсы иных организаций, направленные на обеспечение качества условий образовательной деятельности<sup>1</sup>.

Организациями, предоставляющими ресурсы для реализации настоящей образовательной программы являются:

№	Наименование организации (юридического лица), участвующей в реализации сетевой образовательной программы	Ресурсы, используемые при реализации основной образовательной программы	Основания использования ресурсов (соглашение, договор и т. д.)
1.	ЦДТ	кружки	Договор
2.	ДЮСШ	спортивные секции	Договор
3.	Сельская библиотека	печатные и (или) электронными учебные, методические и периодические издания	Договор
4.	Дом творчества	образовательные и информационные ресурсы	Договор

### 3.5.1. Описание кадровых условий реализации основной образовательной программы основного общего образования

Для обеспечения реализации программы основного общего образования МАОУ «Ефимовская СОШ» укомплектована кадрами, имеющими необходимую квалификацию для решения задач, связанных с достижением целей и задач образовательной деятельности.

Обеспеченность кадровыми условиями включает в себя:

---

<sup>1</sup> При отсутствии сетевого взаимодействия с другими организациями при реализации основной образовательной программы данная информация исключается из основной образовательной программы.



укомплектованность образовательной организации педагогическими, руководящими и иными работниками;

уровень квалификации педагогических и иных работников образовательной организации, участвующими в реализации основной образовательной программы и создании условий для ее разработки и реализации;

непрерывность профессионального развития педагогических работников образовательной организации, реализующей образовательную программу основного общего образования.

МАОУ «Ефимовская СОШ» укомплектовано кадрами, имеющими необходимую квалификацию для решения задач, определённых основной образовательной программой образовательного учреждения, способными к инновационной профессиональной деятельности. Основная школа полностью укомплектована педагогическими кадрами.

Учебно-воспитательный процесс осуществляет коллектив, состоящий из 16 педагогических работников, 12 педагогов в основном звене. В административный корпус входят директор, заместитель директора по учебной работе и заместитель директора по воспитательной работе. Кроме учителей – предметников в школе работают 1 воспитатель группы продлённого дня, педагог-психолог, старший вожатый, библиотекарь, вспомогательный персонал.

Уровень квалификации педагогических и иных работников МАОУ «Ефимовская СОШ», участвующих в реализации основной образовательной программы и создании условий для ее разработки и реализации характеризуется наличием документов о присвоении квалификации, соответствующей должностным обязанностям работника.

В 2023-2024 учебном году МАОУ «Ефимовская СОШ» полностью укомплектована педагогическими кадрами согласно штатному расписанию.

№	Ф.И.О.	Должность
1	Ярмушев Михаил Петрович	Директор
2	Манакова Татьяна Викторовна	Заместитель директора по УР
3	Смирнова Арпик Шаваршевна	Заместитель директора по ВР
4	Сенцова Татьяна Петровна	Учитель немецкого языка
5	Скрылева Екатерина Васильевна	Учитель русского языка
6	Лешина Евгения Викторовна	Учитель математики
7	Гаврилина Наталья Николаевна	Учитель математики
8	Самохина Галина Петровна	Учитель химии
9	Синякова Вероника Николаевна	Учитель физической культуры
10	Михайлова Татьяна Александровна	Учитель ИЗО
11	Танаева Лилия Александровна	Воспитатель
12	Лемкова Марина Витгальевна	Старшая вожатая

Анализ кадрового состава по состоянию позволяет сделать вывод, что показатель образовательного ценза педагогических работников с высшим образованием составляет 88% (15 чел., в 2021-2022гг – 87%, 14 чел.), со средним специальным образованием составляет 12% (2 чел.) от общего числа педработников. Руководитель школы и его заместители имеют высшее образование.

Во время учебного процесса передвижений педагогов не наблюдалось.

Кадровый костяк составляют педработники в возрасте от 35 до 55 лет, что позволяет говорить об опытности и работоспособности педагогического коллектива школы. Большинство учителей имеют стаж работы от 20 до 32 лет.

Стаж работы	2023-2024	
	Кол-во педработников	Из них учителей
0-2	0	0
2-5	0	0
5-10	1	0
10-15	2	2
15-20	3	1
20-25	2	1
25-30	5	4
более 30 лет	3	3

Кадровая политика школы направлена на повышение уровня профессионализма учителей. 12 педагогов (71%) имеют высшую квалификационную категорию, 4 (24%) педагогов коллектива имеют 1 квалификационную категорию и 1 (5%) - соответствие занимаемой должности.

Высшая категория	1 категория	Соответствие занимаемой должности
9	6	1
Ярмушев М.П.	Самохина Л.В.	Танаева Л.А.
Алёшина Л.Ф.	Журкина Е.В.	
Сенцова Т.П.	Потапова С.Н.	
Синякова В.Н.	Скрылева Е.В.	
Лемкова М.В.		
Манакова Т.В.		
Гаврилина Н.Н.		

Самохина Г.П.		
Михайлова Т.А.		
Лешина Е.В.		
Смирнова А.Ш.		

Наличие у педагогических работников (без административных работников) квалификационных категорий:

	2023-2024	
	кол-во педработников	Из них учителей
Высшая категория	8 (64%)	6 (58%)
Первая категория	4 (29%)	4 (32%)
Соответствие	1 (7%)	
Без категории		

Образование всех педагогов соответствует базовому образовательному преподаваемому предмету.

Основную часть педагогического коллектива составляют опытные учителя с большим стажем работы, обладающие высоким профессиональным мастерством, имеющие высшую и первую квалификационные категории.

Педагоги МАОУ «Ефимовская СОШ» имеют следующие награды:

Почетная грамота Министерства образования РФ - 1

Почетная грамота Министерства образования Оренбургской области – 5

Благодарность Законодательного собрания Оренбургской области - 2

Почетная грамота Отдела образования – 14

Таким образом, в школе созданы необходимые условия для обеспечения качества образования.

Важным направлением методической работы в гимназии являлось постоянное повышение квалификации педагогических работников. Ведущими формами повышения уровня педагогического мастерства являлись курсовая переподготовка, аттестация, самообразование, изучение передового опыта коллег, конкурсы профессионального мастерства учителя, участие в работе муниципальных методических объединений.

Основой для разработки должностных инструкций, содержащих конкретный перечень должностных обязанностей работников, с учетом особенностей организации труда и управления, а

также прав, ответственности и компетентности работников МАОУ «Ефимовская СОШ», служат квалификационные характеристики, отвечающие квалификационным требованиям, указанным в квалификационных справочниках и (или) профессиональных стандартах (при наличии).

В основу должностных обязанностей положены представленные в профессиональном стандарте «Педагог (педагогическая деятельность в сфере дошкольного, начального общего, основного общего, среднего общего образования) (воспитатель, учитель)» обобщенные трудовые функции, которые могут быть поручены работнику, занимающему данную должность.

Уровень квалификации педагогических и иных работников МАОУ «Ефимовская СОШ», участвующих в реализации основной образовательной программы и создании условий для ее разработки и реализации характеризуется также результатами аттестации — квалификационными категориями.

Аттестация педагогических работников в соответствии с Федеральным законом «Об образовании в Российской Федерации» (ст. 49) проводится в целях подтверждения их соответствия занимаемым должностям на основе оценки их профессиональной деятельности, с учетом желания педагогических работников в целях установления квалификационной категории. Проведение аттестации педагогических работников в целях подтверждения их соответствия занимаемым должностям осуществляться не реже одного раза в пять лет на основе оценки их профессиональной деятельности аттестационными комиссиями, самостоятельно формируемыми образовательной организацией.

Проведение аттестации в целях установления квалификационной категории педагогических работников осуществляется аттестационными комиссиями, формируемыми федеральными органами исполнительной власти, в ведении которых эти организации находятся. Проведение аттестации в отношении педагогических работников образовательных организаций, находящихся в ведении субъекта Российской Федерации, муниципальных и частных организаций, осуществляется аттестационными комиссиями, формируемыми уполномоченными органами государственной власти субъектов Российской Федерации.

Уровень квалификации педагогических и иных работников, участвующих в реализации настоящей основной образовательной программы и создании условий для ее разработки и реализации:

Категория работников	Подтверждение уровня квалификации документами об образовании (профессиональной переподготовке) (%)	Подтверждение уровня квалификации результатами аттестации	
		Соответствие занимаемой должности (%)	Квалификационная категория (%)
Учителя	11/100%	0	11/100%

Педагогические работники	2/100%	1/50%	1/50%
Руководящие работники	3/100%	0	3/100%

Кроме того, МАОУ «Ефимовская СОШ» укомплектована вспомогательным персоналом, обеспечивающим создание и сохранение условий материально-технических и информационно-методических условий реализации основной образовательной программы.

Профессиональное развитие и повышение квалификации педагогических работников.

Тенденции развития и перспективы работы по повышению квалификации педагогических кадров являются основной методической задачей школы.

Доля учителей и руководителей школы, прошедших повышение квалификации и профессиональную переподготовку для работы в соответствии с ФГОС ООО – 100% (план - 100%).

Непрерывность профессионального развития работников МАОУ «Ефимовская СОШ» обеспечивается освоением работниками дополнительных профессиональных образовательных программ в объеме 72-108 часов, не реже чем каждые три года в учреждениях повышения квалификации, имеющих лицензию на право ведения данного вида образовательной деятельности. В МАОУ ежегодно разрабатывается и реализуется План-график повышения квалификации работников, обеспечивающий реализацию ФГОС ООО.

Одним из важнейших механизмов обеспечения необходимого квалификационного уровня педагогических работников, участвующих в разработке и реализации основной образовательной программы основного общего образования является система методической работы, обеспечивающая сопровождение деятельности педагогов на всех этапах реализации требований ФГОС ООО.

Актуальные вопросы реализации программы основного общего образования рассматриваются методическими объединениями, действующими в образовательной организации, а также методическими и учебно-методическими объединениями в сфере общего образования, действующими на муниципальном и региональном уровнях.

Система методической работы

№	Направления работы	Мероприятия	Ответственный
1.	Аналитическое	– мониторинг профессиональных и информационных потребностей учителей; – изучение и анализ состояния результатов методической работы, определение направлений	Заместитель директора по УВР, руководители

		<p>её совершенствования;</p> <ul style="list-style-type: none"> <li>– создание базы данных о педагогических работниках;</li> <li>– выявление затруднений дидактического и методического характера в образовательной деятельности; тренинги для педагогов с целью выявления и соотнесения собственной профессиональной позиции с целями и задачами ФГОС ООО;</li> <li>– сбор и обработка информации о результатах учебно-воспитательной работы школы;</li> <li>– изучение, обобщение и распространение передового педагогического опыта.</li> </ul>	ШМО
2.	Информационное	<ul style="list-style-type: none"> <li>– формирование банка педагогической информации;</li> <li>– ознакомление педагогического коллектива с новинками методической литературы на бумажных и электронных носителях;</li> <li>– создание медиатеки современных учебно-методических материалов;</li> <li>– ознакомление педагогических работников с опытом инновационной деятельности учителей города и области.</li> </ul>	Заместитель директора по УВР, руководители ШМО, педагоги
3.	Консультационное	<ul style="list-style-type: none"> <li>– организация консультационной работы для учителей - предметников по вопросам методической работы;</li> <li>– организация консультационной работы, учителей, участников различных конкурсов руководители профессионального мастерства, конференций;</li> </ul>	Директор, заместитель директора по УВР, руководители ШМО, педагоги

		<ul style="list-style-type: none"> <li>– популяризация и разъяснение программ развития образования федерального, регионального и муниципального уровня;</li> <li>– консультирование педагогического коллектива школы по различным вопросам образования.</li> </ul>	
4.	<p>Организационно - методическое</p>	<ul style="list-style-type: none"> <li>– изучение запросов, методическое сопровождение и оказание практической помощи учителям в период подготовки к аттестации, в межаттестационные периоды;</li> <li>– участие педагогов в проведении мастер-классов, круглых столов, открытых уроков, внеурочных занятий и мероприятий по отдельным направлениям введения и реализации ФГОС ООО;</li> <li>– прогнозирование, планирование и организация повышения квалификации и профессиональной подготовки учителей, оказание им информационно-методической помощи в системе непрерывного образования;</li> <li>– организация работы методических объединений школы; заседания методических объединений учителей по проблемам введения и реализации ФГОС ООО.</li> <li>– методическое сопровождение подготовки учителей школы к проведению ОГЭ, ВПР, регионального тестирования;</li> <li>– подготовка и проведение научно-практических конференций, конкурсов и фестивалей профессионального педагогического мастерства; семинаров, посвящённых содержанию и</li> </ul>	<p>заместитель директора по УВР</p>

		ключевым особенностям ФГОС ООО – участие в организации и проведении конференций исследовательских работ, защиты проектов учащихся школы.	
--	--	---	--

В МАОУ «Ефимовская СОШ» создана система методической работы, обеспечивающая сопровождение деятельности педагогов на всех этапах реализации требований.

Структурой, организующей методическую работу учителей-предметников, являются школьные методические объединения. В школе действуют методических объединения:

- ШМО учителей естественно-математического цикла – руководитель Самохина Г.П.
- ШМО учителей гуманитарного цикла — руководитель Михайлова Т.А.

Каждое методическое объединение имеет свой план работы, в соответствии с темой и целью методической работы.

Школьное методическое объединение	Методическая тема
ШМО учителей гуманитарного цикла	Совершенствование профессиональных компетенций учителя с целью соответствия профессиональному стандарту педагога, повышение эффективности преподавания гуманитарных дисциплин в лицее.
ШМО учителей естественно-математического цикла	Повышение профессиональной компетентности педагогов через проектирование уроков в соответствии с требованиями ФГОС, применение в образовательном процессе методов проектов, системно-деятельностного подхода, дистанционных технологий обучения, способствующих формированию практических умений и навыков анализа информации

Педагогическими работниками МАОУ «Ефимовская СОШ» системно разрабатываются методические темы, отражающие их непрерывное профессиональное развитие. К числу методических тем, обеспечивающих необходимый уровень качества как учебной и методической документации, так и деятельности по реализации основной образовательной программы основного общего образования относятся:

Ф.И.О. учителя	Тема самообразования	Форма отчета
----------------	----------------------	--------------



1	Смирнова Арпик Шаваршевна	Инновационные технологии в обучении, как необходимое условие реализации национального проекта «Образование»	Выступление на заседании МО Сообщение на педсовете Мастер-класс
2	Сенцова Татьяна Петровна	Развитие познавательной активности на уроках географии и немецкого языка через ИКТ-технологии	Выступление на заседании МО Сообщение на педсовете Открытый урок
3	Скрылёва Екатерина Васильевна	Формирование и развитие коммуникативной компетенции учащихся в современной школе	Выступление на заседании МО Сообщение на педсовете Открытый урок
4	Манакова Татьяна Викторовна	Эффективные методы, приемы и формы организации учебной деятельности на уроках русского языка	Выступление на заседании МО Сообщение на педсовете Мастер-класс
5	Ярмушев Михаил Петрович	Современные технологии обучения по предмету ОБЖ	Выступление на заседании МО Сообщение на педсовете Открытый урок
6	Синякова Вероника Николаевна	Нетрадиционное использование здоровьесберегающих технологий в физическом воспитании и оздоровлении школьников	Выступление на заседании МО Сообщение на педсовете Открытый урок
7	Михайлова Татьяна Александровна	Инновационные формы и методы обучения как средство активизации деятельности учащихся на уроках и во внеурочной деятельности	Выступление на заседании МО Сообщение на педсовете Открытый урок
8	Лешина Евгения Викторовна	Дифференцированный подход в обучении математике на индивидуальном (субъектном) уровне	Выступление на заседании МО Сообщение на педсовете Открытый урок
9	Гаврилина Наталья Николаевна	Формирование вычислительной культуры и функциональной математической грамотности обучающихся как залог успешного прохождения итоговой аттестации	Выступление на заседании МО Сообщение на педсовете Внеурочная деятельности
10	Самохина Галина Петровна	Освоение современных педагогических технологий как средство повышения качества по предмету	Выступление на заседании МО Сообщение на педсовете Внеурочная деятельности

11	Лемкова Марина Витальевна	Роль классного руководителя в организации деятельности ученического коллектива, развитие творческих способностей учащихся	Сообщение на педсовете Внеурочная деятельности
12	Танаева Лилия Александров на	Повышение читательского интереса, через создание современной, эффективной, комфортной развивающей образовательной среды	Сообщение на педсовете Внеурочная деятельности

Анализ уровня кадрового потенциала.

Всего	Образование		Стаж работы			Категории	
	В	С-сп	1 - 20	20-30	30- и более	высшая	1
11	11	0	1	8	2	0	1

В школе работает 16 педагогов. 10 из них занимают должность классного руководителя

Распределение классного руководства

в 2023-2024 г.

ФИО классного руководителя	Образование	Категория	Стаж в должности классного руководителя	Класс	Количество детей в классе
Потапова С.Н.	Средне- специальное	Первая	31	2	
Самохина Л.В.	Высшее	Первая	10 (11)	3	
Алешина Л.Ф.	Высшее	Высшая	33	4	
Журкина Е.В.	Средне- специальное	Первая	33	1	
Скрылева Е.В.	Высшее	Первая	13	6	
Синякова В.Н.	Высшее	Высшая	7 (28)	7	
Лемкова М.В.	Высшее	Высшая	4 (19)	8	
Сенцова Т.П.	Высшее	Высшая	31	9	
Лешина Е.В.	Высшее	Первая	11 (21)	5	

Михайлова Т.А.	Высшее	Первая	11 (21)	11	1
Филиал «Васильевская НОШ»					
Щедрина М.В.	Высшее	Первая	34	1-2	5

Наименование ОО	Кол-во классных руководителей	Стаж работы классных руководителей				
		До года	1-3 лет	3-5 лет	5-10 лет	10 лет и более
МАОУ «Ефимовская СОШ»	10		-	1	2	7
Филиал «Васильевская НОШ»	1					1

Внеурочную деятельность осуществляют 12 педагогов.

Все классные руководители занимаются самообразованием, овладевают теми знаниями и умениями, которые обеспечивают им успешное выполнение своих функций, проходят курсы повышения квалификации, участвуют в районных конкурсах:

Самохина Л.В. прошла обучение в Научно-Производственном объединении ПрофЭкспортСофт по программе дополнительного образования «Классное руководство и специфика реализации школьных программ в соответствии с обновленными ФГОС-21. Новые цифровые платформы Минпросвещения РФ для обучения, воспитания и личностного развития учащихся» в объеме 144ч.

Лемкова М.В. прошла обучение в Научно-Производственном объединении ПрофЭкспортСофт по программе дополнительного образования «Классное руководство и специфика реализации школьных программ в соответствии с обновленными ФГОС-21. Новые цифровые платформы Минпросвещения РФ для обучения, воспитания и личностного развития учащихся» в объеме 144ч.

Самохина Л.В. участвовала в районном VII конкурсе педагогического мастерства «Учитель года-2021» имени Виталия Алексеевича Семёнова, заняла 2 место.

Сенцова Т.П. участвовала в районном дистанционном заочном конкурсе «Векториада-2021» в номинации «Методическая разработка», заняла 3 место.

Лемкова М.В. стала победителем муниципального конкурса «Самый классный классный» в 2023 году.

Изменившиеся социально-экономические отношения в стране требуют от ребенка, подростка, юного человека быстрой адаптации к новым условиям существования. Встает проблема: как в условиях жесткой рыночной конкуренции, смещения ценностного вектора от высоких идеалов к идеалам наживы сохранить лучшие духовно-нравственные качества подрастающего человека.

Каким должно быть воспитательное пространство, чтобы ребёнок, сохраняя свою индивидуальность, мог бы вступать во взаимодействие с окружающим миром, быть терпимым и открытым к контактам, принимать решения и осознавать их последствия? Коллектив школы, делает все возможное, чтобы внутреннее и внешнее воспитательное пространство помогли ребёнку овладеть разнообразным социальным опытом и самоопределиться в этой жизни.

Ссылка на актуальный банк данных педагогических работников МАОУ «Ефимовская СОШ»  
<https://disk.yandex.ru/i/p4uEeD0oTp9roQ>

### 3.5.2. Описание психолого-педагогических условий реализации основной образовательной программы основного общего образования

Психолого-педагогические условия, созданные в МАОУ «Ефимовская СОШ», обеспечивают исполнение требований федеральных государственных образовательных стандартов основного общего образования к психолого-педагогическим условиям реализации основной образовательной программы основного общего образования, в частности:

- 1) обеспечивает преемственность содержания и форм организации образовательной деятельности при реализации образовательных программ начального образования, основного общего и среднего общего образования;
- 2) способствует социально-психологической адаптации обучающихся к условиям Организации с учетом специфики их возрастного психофизиологического развития, включая особенности адаптации к социальной среде;
- 3) формирование и развитие психолого-педагогической компетентности работников Организации и родителей (законных представителей) несовершеннолетних обучающихся;
- 4) профилактику формирования у обучающихся девиантных форм поведения, агрессии и повышенной тревожности.

В МАОУ «Ефимовская СОШ» психолого-педагогическое сопровождение реализации программы основного общего образования осуществляется квалифицированными специалистами:

педагогом-психологом;

социальным педагогом.

В процессе реализации основной образовательной программы основного общего образования образовательной организацией обеспечивается психолого-педагогическое сопровождение участников образовательных отношений посредством системной деятельности и отдельных мероприятий, обеспечивающих:

формирование и развитие психолого-педагогической компетентности;

сохранение и укрепление психологического благополучия и психического здоровья обучающихся;

поддержка и сопровождение детско-родительских отношений;

формирование ценности здоровья и безопасного образа жизни;

дифференциация и индивидуализация обучения и воспитания с учетом особенностей когнитивного и эмоционального развития обучающихся;

мониторинг возможностей и способностей обучающихся, выявление, поддержка и сопровождение одаренных детей, обучающихся с ОВЗ;

создание условий для последующего профессионального самоопределения;

формирование коммуникативных навыков в разновозрастной среде и среде сверстников;

поддержка детских объединений, ученического самоуправления;

формирование психологической культуры поведения в информационной среде;

развитие психологической культуры в области использования ИКТ;

В процессе реализации основной образовательной программы осуществляется индивидуальное психолого-педагогическое сопровождение всех участников образовательных отношений, в том числе:

обучающихся, испытывающих трудности в освоении программы основного общего образования, развитии и социальной адаптации.

обучающихся, проявляющих индивидуальные способности, и одаренных.

обучающихся с ОВЗ);

педагогических, учебно-вспомогательных и иных работников образовательной организации, обеспечивающих реализацию программы основного общего образования;

родителей (законных представителей) несовершеннолетних обучающихся.

Психолого-педагогическая поддержка участников образовательных отношений реализуется диверсифицировано, на уровне образовательной организации, классов, групп, а также на индивидуальном уровне.

В процессе реализации основной образовательной программы используются такие формы психолого-педагогического сопровождения как:

диагностика, направленная на определение особенностей статуса обучающегося, которая может проводиться на этапе перехода ученика на следующий уровень образования и в конце каждого учебного года;

консультирование педагогов и родителей, которое осуществляется учителем и психологом с учетом результатов диагностики, а также администрацией образовательной организации;

профилактика, экспертиза, развивающая работа, просвещение, коррекционная работа, осуществляемая в течение всего учебного времени.

Основные направления психолого-педагогического сопровождения

Основные направления психолого-педагогическог	Индивидуальный уровень	Групповой уровень	На уровне класса	На уровне школы

о сопровождения				
1. Сохранение и укрепление психологического здоровья	<ul style="list-style-type: none"> <li>- проведение индивидуальных консультаций с обучающимися, педагогами и родителями</li> <li>- индивидуальная коррекционная работа с обучающимися специалистов психолого-педагогической службы</li> <li>- проведение диагностических мероприятий</li> <li>- профилактика школьной дезадаптации (на этапе перехода в основную школу)</li> </ul>	<ul style="list-style-type: none"> <li>- проведение тренингов, организация тематических и профилактических занятий,</li> <li>- проведение тренингов с педагогами по профилактике эмоционального выгорания, проблеме профессиональной деформации</li> </ul>	<ul style="list-style-type: none"> <li>- проведение тренинговых занятий, организация тематических классных часов;</li> <li>- проведение диагностических мероприятий с обучающимися;</li> <li>- проведение релаксационных и динамических пауз в учебное время.</li> </ul>	<ul style="list-style-type: none"> <li>- проведение общешкольных лекториев для родителей обучающихся</li> <li>- проведение мероприятий, направленных на профилактику жестокого и противоправного обращения с детьми</li> </ul>
2. Формирование ценности здоровья и безопасности образа жизни	<ul style="list-style-type: none"> <li>- индивидуальная профилактическая работа специалистов психолого-педагогической службы с обучающимися;</li> <li>- консультативная деятельность психолого-педагогической службы.</li> </ul>	<ul style="list-style-type: none"> <li>- проведение групповой профилактической работы, направленной на формирование ценностного отношения обучающихся к своему здоровью</li> </ul>	<ul style="list-style-type: none"> <li>- организация тематических занятий, диспутов по проблеме здоровья и безопасности образа жизни</li> <li>- диагностика ценностных ориентаций обучающихся</li> </ul>	<ul style="list-style-type: none"> <li>- проведение лекториев для родителей и педагогов</li> <li>- сопровождение общешкольных тематических занятий</li> </ul>
3. Развитие экологической культуры	<ul style="list-style-type: none"> <li>- оказание консультативной помощи педагогам по вопросам организации тематических мероприятий</li> </ul>	<ul style="list-style-type: none"> <li>- организация профилактической деятельности с обучающимися</li> </ul>	<ul style="list-style-type: none"> <li>- мониторинг сформированности и экологической культуры обучающихся</li> </ul>	<ul style="list-style-type: none"> <li>- организация и сопровождение тематических мероприятий, направленных</li> </ul>

				на формировани е экологическог о самосознания обучающихся (в различных формах, таких как социальные проекты, акции и т.д.).
4. Выявление и поддержка одаренных детей	<ul style="list-style-type: none"> <li>- выявление детей с признаками одаренности</li> <li>- создание условий для раскрытия потенциала одаренного обучающегося</li> <li>- психологическая поддержка участников олимпиад</li> <li>- индивидуализация и дифференциация обучения</li> <li>- индивидуальная работа с родителями (по мере необходимости)</li> <li>- разработка ИОМ обучающихся</li> </ul>	- проведение тренинговой работы с одаренными детьми	- проведение диагностических мероприятий с обучающимися класса	<ul style="list-style-type: none"> <li>- консультативной помощи педагогам</li> <li>- содействие в построении педагогами ИОМ одаренного обучающегося</li> <li>- проведение тематических лекториев для родителей и педагогов</li> </ul>
5. Формирование коммуникативных навыков в разновозрастной среде и среде сверстников	<ul style="list-style-type: none"> <li>- диагностика сферы межличностных отношений и общения;</li> <li>- консультативная помощь детям, испытывающим проблемы в</li> </ul>	- проведение групповых тренингов, направленных на установление контакта (тренинг развития мотивов межличностных отношений)	<ul style="list-style-type: none"> <li>- проведение тренинговых занятий, организация тематических классных часов;</li> <li>- проведение диагностических мероприятий с</li> </ul>	<ul style="list-style-type: none"> <li>- консультативной помощи педагогам;</li> <li>- проведение тематических лекториев для</li> </ul>

	общении со сверстниками, с родителями.	- организация тематических и профилактических занятий;	обучающимися класса	родителей и педагогов
6. Обеспечение осознанного и ответственного выбора дальнейшей профессиональной сферы деятельности	- проведение индивидуальных консультаций с обучающимися, педагогами и родителями по теме «Выбор будущей профессии»; - оказание консультативной помощи педагогам по вопросам организации тематических профориентационных мероприятий	- проведение коррекционно-развивающих занятий;  - факультативы «Психолого-педагогическое сопровождение выпускников» («Выбор будущей профессии»)	- проведение диагностических профориентационных мероприятий с обучающимися класса;  - организация информационной работы с обучающимися, направленной на ознакомление с ситуацией на рынке труда, с профессиональными учреждениями начального, среднего и высшего образования.	- консультативной помощи педагогам;  - организация и сопровождение тематических мероприятий, направленных на формирование осознанного выбора будущей профессии;  - проведение лекториев для родителей и педагогов
7. Мониторинг возможностей и способностей обучающихся	- диагностика психического развития (познавательной сферы обучаемости школьников, диагностика индивидуально-типологических особенностей, диагностика эмоционально-личностной сферы школьников и т.д.)	- групповая диагностика психического развития (познавательной сферы обучаемости школьников, диагностика индивидуально-типологических особенностей, диагностика эмоционально-личностной сферы школьников и т.д.) диагностика	- коррекционно-развивающие занятия с обучающимися (коррекция познавательных процессов и развитие интеллектуальных способностей школьников и т.д.)	- коррекционно-профилактическая работа с педагогами и родителями;  - консультативно-просветительская работа со всеми участниками образовательных отношений.
8. Выявление и поддержка	- диагностика, направленная на			- консультатив



детей с особыми образовательными потребностями	выявление детей с особыми образовательными потребностями; - оказание консультативной помощи педагогам по работе с детьми с особыми образовательными потребностями.			но-просветительская работа со всеми участниками образовательных отношений;
--	---	--	--	--

План психолого-педагогического сопровождения обучающихся

Цели работы педагога-психолога:

- психолого-педагогическое сопровождение учащихся в образовательно-воспитательном процессе школы;
- сохранение психологического здоровья детей как основа для полноценного психического и психологического развития ребенка на всех этапах образования;
- психолого-педагогическое сопровождение процесса развития и воспитания детей в образовательном пространстве школы;
- создание благоприятных условий для оптимального психического и психологического развития ребенка и оказанию им специализированной помощи в преодолении психологических трудностей.

Задачи:

- отслеживание результатов психологического развития обучающихся на различных этапах обучения;
- определение факторов, препятствующих развитию личности воспитанников и принятие мер по оказанию различного вида психологической помощи (развивающей, психокоррекционной, психопрофилактической, консультативной);
- изучение индивидуальных особенностей развития детей в интеллектуальной, эмоциональной и волевой сферах их проявления;
- сохранение и укрепление психологического здоровья участников образовательного процесса;
- психологическое сопровождение участников образовательного процесса в процессе подготовки к промежуточной и итоговой аттестациям;

профилактика девиантного поведения и дезадаптации обучающихся;

оказание необходимой срочной психологической помощи субъектам образовательной среды в условиях образовательной организации;

реализация индивидуальных и групповых коррекционных программ для детей разных возрастов с учетом задач каждого возрастного этапа и существующих проблем.

№ п/п	Направление работы	Сроки	Ответственные
1	Психодиагностика		
1.1	Вводная диагностика уровня развития УУД	Сентябрь-октябрь	Психолог
	Итоговая диагностика уровня развития УУД	Апрель – май	Психолог
	Итоги диагностики, выработка рекомендаций	В течение года	Психолог
1.2	Изучение адаптационного периода в 5 классе	Сентябрь-октябрь	Психолог
	Анкеты для родителей	Сентябрь	
	- Итоги диагностики, выработка рекомендаций (школьные консилиумы).	Октябрь - ноябрь	
1.3	Социально-психологическое тестирование обучающихся	Сентябрь-октябрь	Психолог
1.4	Сбор первичной информации о семьях детей, находящихся в сложной жизненной ситуации и детей с ОВЗ.	Сентябрь, октябрь	Психолог
1.5	Углубленное психологическое обследование детей группы риска, детей с ОВЗ (диагностика психических процессов, диагностика личности)	В течении года	Психолог
1.6	Диагностика эмоционального благополучия выпускников 9 классов ОО с целью выявления обучающихся с повышенной экзаменационной тревожностью, с низкой стрессоустойчивостью и другими	Октябрь Январь	Психолог

личностными и познавательными трудностями при подготовке и сдаче ЕГЭ, ГИА.

1.7	- Итоги диагностики, выработка рекомендаций (школьные консилиумы)	Ноябрь-февраль	Психолог
1.8	Изучение профессиональных склонностей, обучающихся в 9 классах; - Итоги диагностики, выработки рекомендаций (школьные консилиумы)	Ноябрь Ноябрь	Психолог
1.9	Изучение психологического микроклимата класса (6-8 кл.) диагностика, прогнозирование, управление - Итоги диагностики, выработки рекомендаций (школьные консилиумы)	Декабрь-январь Январь	Психолог
1.10	Изучение толерантности среди обучающихся 6- 7 кл. диагностика, прогнозирование, управление	Декабрь	Психолог
1.11	Индивидуальная диагностика детей и подростков, стоящих на внутришкольном учете, детей «группы риска»	В течение года	Психолог
1.12	Изучение особенностей развития подростков	В течение года	Психолог
1.13	Диагностика психологической готовности к школе детей, поступающих в первый класс.	Май	Психолог
2	Коррекционно-развивающая работа		
2.1	Коррекционно-развивающая работа с детьми, имеющие низкий уровень сформированности УУД	В течение года	Психолог
2.2	Индивидуальная коррекция проблем дезадаптации, ценностных остановок детей.	Ноябрь-декабрь	Психолог
2.3	Развивающая работа по сплочению коллектива	В течение года	Психолог
2.4	Индивидуальная коррекция по проблемам причин неуспеваемости обучающихся	По результатам диагностик	Психолог
2.5	Индивидуальная работа проблем агрессивности обучающихся	По результатам диагностик	Психолог

2.6	Реализация программы тренинговых занятий для психологической подготовки старшеклассников к сдаче экзаменов «Формула успеха»	В течение года	Психолог
2.7	Психокоррекционная работа с детьми различных категорий (дети с ОВЗ; одаренные дети; дети, оказавшиеся в трудной ситуации)	В течение года	Психолог
2.8	Психокоррекционная и развивающая работа с обучающимися по результатам социально-психологического тестирования	В течение года	Психолог
2.9	Психокоррекционная и развивающая работа с педагогами, кл. руководителями, обучающимися по запросу	В течение года	Психолог
3	Психолого-педагогическое консультирование		
3.1	Консультирование по вопросу формирования универсальных учебных действий обучающихся 5-9 классы	По запросу, по результатам диагностик	Психолог
3.2	Консультирование по вопросу причины, проблемы неуспеваемости	По запросу, по результатам	Психолог
3.3	Консультирование об особенностях агрессивного поведения в подростковом возрасте	По запросу, по результатам	Психолог
3.4	Проведение родительских собраний, рекомендаций по результатам социально-психологического тестирования	диагностик Октябрь	Психолог
3.5	Консультирование по вопросам об адаптации и дезадаптации в начальном и основном звеньях	По результатам	Психолог
3.6	Индивидуальные и групповые консультирование: обучающихся; родителей;	диагностик В течение года, по запросу	Психолог
4	Работа с родителями		

4.1	Адаптация и дезадаптация в начальном и среднем звеньях. Психологические особенности адаптационного периода в начальные и основные звенья.	Сентябрь	Психолог
4.2	Проведение родительских собраний, рекомендаций по социально-психологическому тестированию	Октябрь	Психолог
4.3	Проведение консультаций с родителями младшего и основного звенья по результатам проведенных диагностик по формированию УУД	Октябрь	Психолог
4.4	Информационная работа с выпускниками и родителями: - Подготовка методических рекомендаций выпускникам, родителям по подготовке к итоговой аттестации;	Ноябрь-декабрь	Психолог
4.5	- Проведение профилактических бесед по темам «Память и приемы запоминания»;	Январь-Февраль	Психолог
	-Организация и проведение практикума социально-психологической направленности (профилактика стресса, тревожности)	Март	Психолог
4.6	Особенности подросткового периода, о проблемах подросткового развития, о проблемах подростковой агрессивности, жестокого обращения с детьми (с использованием результатов диагностических данных)	В течение года	Психолог
4.7	Проведение групповых и индивидуальных консультаций родителей 9 классов по вопросам выбора профессии.	В течение года	Психолог
4.8	Проведение групповых и индивидуальных консультаций родителей будущих первоклассников по итогам подготовки детей к школе	Май-июнь	Психолог

5	Организация работы с подростками		
5.1	Работа с трудными подростками стоящих на различных видах	В течение года	Психолог
5.2	Работа с детьми «группы риска»	В течение года	Психолог
6	Методическая работа с психологами		
6.1	Оформление документации	В течение года	Психолог
6.2	Подбор методического инструментария	В течение года	Психолог
6.3	Ознакомление с планом работы школы на учебный год. Планирование работы психологической службы в соответствии с приоритетными направлениями учреждения	сентябрь	Психолог
6.4	Индивидуальные консультации с педагогами по сопроводительной работе с учащимися в течение года	Сентябрь	Психолог
6.5	Участие в проведении М/О классных руководителей:  «Возрастные особенности детей подросткового периода. Особенности адаптации детей 5-х классов» (М/О кл. рук. 5-8 кл.)  «Проблема профессионального самоопределения» (М/О кл. рук. 9 кл.)	По плану школьных методических объединений	Психолог
6.6	Индивидуальные и групповые консультации педагогов по вопросам взаимодействия с обучающимися	В течение года	Психолог
6.7	Выступления на педагогических советах школы (по запросу администрации)	В течение года	Психолог
6.8	Оказание методической помощи классным руководителям в проведении классных часов и родительских собраний	В течение года	Психолог

6.9	Участие в работе РМО социальных педагогов и педагогов-психологов района, участие в семинарах, конференциях, открытых родительских собраниях	В течение года	Психолог
6.10	Изучение нормативных документов и психологической литературы	В течение года	Психолог

Финансово-экономические условия реализации образовательной программы основного общего образования

Финансовое обеспечение реализации образовательной программы основного общего образования опирается на исполнение расходных обязательств, обеспечивающих государственные гарантии прав на получение общедоступного и бесплатного основного общего образования. Объем действующих расходных обязательств отражается в государственном задании МАОУ «Ефимовская СОШ».

Государственное задание устанавливает показатели, характеризующие качество и (или) объем (содержание) государственной услуги (работы), а также порядок ее оказания (выполнения).

Финансовое обеспечение реализации образовательной программы основного общего образования бюджетного (автономного) учреждения осуществляется исходя из расходных обязательств на основе государственного (муниципального) задания по оказанию государственных (муниципальных) образовательных услуг, казенного учреждения — на основании бюджетной сметы.

Норматив затрат на реализацию образовательной программы основного общего образования — гарантированный минимально допустимый объем финансовых средств в год в расчете на одного обучающегося, необходимый для реализации образовательной программы основного общего образования, включает:

расходы на оплату труда работников, участвующих в разработке и реализации образовательной программы основного общего образования;

расходы на приобретение учебников и учебных пособий, средств обучения;

прочие расходы (за исключением расходов на содержание зданий и оплату коммунальных услуг, осуществляемых из местных бюджетов).

Нормативные затраты на оказание государственной или муниципальной услуги в сфере образования определяются по каждому виду и направленности образовательных программ, с учетом форм обучения, типа образовательной организации, сетевой формы реализации образовательных программ, образовательных технологий, специальных условий получения образования обучающимися с ОВЗ, обеспечения дополнительного профессионального образования педагогическим работникам, обеспечения безопасных условий обучения и воспитания, охраны здоровья обучающихся, а также с учетом иных предусмотренных законодательством особенностей организации и осуществления образовательной деятельности (для различных категорий обучающихся), за исключением образовательной деятельности, осуществляемой в соответствии с

образовательными стандартами, в расчете на одного обучающегося, если иное не установлено законодательством.

Органы местного самоуправления вправе осуществлять за счет средств местных бюджетов финансовое обеспечение предоставления основного общего образования муниципальными общеобразовательными организациями в части расходов на оплату труда работников, реализующих образовательную программу основного общего образования, расходов на приобретение учебников и учебных пособий, средств обучения, игр, игрушек сверх норматива финансового обеспечения, определенного субъектом Российской Федерации.

В соответствии с расходными обязательствами органов местного самоуправления по организации предоставления общего образования в расходы местных бюджетов включаются расходы, связанные с организацией подвоза обучающихся к образовательным организациям и развитием сетевого взаимодействия для реализации основной образовательной программы общего образования (при наличии этих расходов).

Образовательная организация самостоятельно принимает решение в части направления и расходования средств государственного (муниципального) задания. И самостоятельно определяет долю средств, направляемых на оплату труда и иные нужды, необходимые для выполнения государственного задания, придерживаясь при этом принципа соответствия структуры направления и расходования бюджетных средств в бюджете организации — структуре норматива затрат на реализацию образовательной программы основного общего образования (заработная плата с начислениями, прочие текущие расходы на обеспечение материальных затрат, непосредственно связанных с учебной деятельностью общеобразовательных организаций).

При разработке программы образовательной организации в части обучения детей с ОВЗ финансовое обеспечение реализации образовательной программы основного общего образования для детей с ОВЗ учитывает расходы необходимые для создания специальных условий для коррекции нарушений развития.

Нормативные затраты на оказание государственных (муниципальных) услуг включают в себя затраты на оплату труда педагогических работников с учетом обеспечения уровня средней заработной платы педагогических работников за выполняемую ими учебную (преподавательскую) работу и другую работу, определяемого в соответствии с Указами Президента Российской Федерации, нормативно-правовыми актами Правительства Российской Федерации, органов государственной власти субъектов Российской Федерации, органов местного самоуправления. Расходы на оплату труда педагогических работников муниципальных общеобразовательных организаций, включаемые органами государственной власти субъектов Российской Федерации в нормативы финансового обеспечения, не могут быть ниже уровня, соответствующего средней заработной плате в соответствующем субъекте Российской Федерации, на территории которого расположены общеобразовательные организации.

В связи с требованиями ФГОС ООО при расчете регионального норматива должны учитываться затраты рабочего времени педагогических работников образовательных организаций на урочную и внеурочную деятельность.

Формирование фонда оплаты труда МАОУ «Ефимовская СОШ» осуществляется в пределах объема средств школы на текущий финансовый год, установленного в соответствии с нормативами финансового обеспечения, определенными органами государственной власти субъекта Российской Федерации, количеством обучающихся, соответствующими поправочными коэффициентами и локальным нормативным актом, устанавливающим положение об оплате труда работников МАОУ



«Ефимовская СОШ». Календарный учебный график реализации образовательной программы, условия образовательной деятельности, включая расчёты нормативных затрат оказания государственных услуг по реализации образовательной программы разрабатываются в соответствии с Федеральным законом № 273-ФЗ «Об образовании в Российской Федерации» (ст. 2, п. 10).

Нормативное финансирование реализации государственных гарантий прав граждан на получение общедоступного и бесплатного общего образования является гарантированным минимально допустимым объемом финансовых средств на реализацию ФГОС начального общего образования (в части оплаты труда и учебных расходов) в год:

	Параметры	Человек/Суммы (руб.)
1.	Общее количество учащихся основной школы	100 человек
2	Педагогический персонал	13 человек
3.	Норматив на одного ребенка в год	10000
4.	Госбюджет на финансовый год	9000
5.	Внебюджетное финансирование (дополнительные образовательные услуги, гранты, конкурсы)	0
6.	Общий бюджет на реализации Основной образовательной программы среднего общего образования	16706002
7.	Общий фонд оплаты труда: - базовая часть ФОТ: - стимулирующая часть ФОТ	9487391,67 8857391 630000
8	Учебные расходы	4300530,14
9.	Расходы на повышение квалификации педагогов образовательного учреждения	25564

соответствии с установленным порядком финансирования оплаты труда работников образовательных организаций:

фонд оплаты труда образовательной организации состоит из базовой и стимулирующей частей. Рекомендуемый диапазон стимулирующей доли фонда оплаты труда – от 20 до 40 %. Значение стимулирующей части определяется образовательной организацией самостоятельно;

базовая часть фонда оплаты труда обеспечивает гарантированную заработную плату работников;

рекомендуемое оптимальное значение объема фонда оплаты труда педагогического персонала – 70 % от общего объема фонда оплаты труда. Значение или диапазон фонда оплаты труда педагогического персонала определяется самостоятельно образовательной организацией;

базовая часть фонда оплаты труда для педагогического персонала, осуществляющего учебный процесс, состоит из общей и специальной частей;

общая часть фонда оплаты труда обеспечивает гарантированную оплату труда педагогического работника.

Размеры, порядок и условия осуществления стимулирующих выплат определяются локальными нормативными актами образовательной организации. В Положении «О стимулирующих выплатах» определены критерии и показатели результативности и качества деятельности педагогов, разработанные в соответствии с требованиями ФГОС к результатам освоения образовательной программы основного общего образования. В них включаются: динамика учебных достижений обучающихся, активность их участия во внеурочной деятельности; использование учителями современных педагогических технологий, в том числе здоровьесберегающих; участие в методической работе, распространение передового педагогического опыта; повышение уровня профессионального мастерства и др.

В распределении стимулирующей части фонда оплаты труда учитывается мнение коллегиальных органов управления образовательной организации (например, Общественного совета образовательной организации), выборного органа первичной профсоюзной организации.

В соответствии с расходными обязательствами органов местного самоуправления по организации предоставления общего образования в расходы местных бюджетов включаются расходы, связанные с организацией подвоза обучающихся к школе из близлежащих населённых пунктов (с. Фёдоровка, с. Васильевка) и развитием сетевого взаимодействия для реализации основной образовательной программы общего образования.

При реализации основной образовательной программы с привлечением ресурсов иных организаций на условиях сетевого взаимодействия действует механизм финансового обеспечения образовательной организацией и организациями дополнительного образования детей, а также другими социальными партнерами, организующими внеурочную деятельность обучающихся, и отражает его в своих локальных нормативных актах.

Взаимодействие осуществляется:

на основе соглашений и договоров о сетевой форме реализации образовательных программ на проведение занятий в рамках кружков, секций, клубов и др. по различным направлениям внеурочной деятельности на базе образовательной организации (организации дополнительного образования, клуба, спортивного комплекса и др.);

за счет выделения ставок педагогов дополнительного образования, которые обеспечивают реализацию для обучающихся образовательной организации широкого спектра программ внеурочной деятельности.

Календарный учебный график реализации образовательной программы, условия образовательной деятельности, включая расчеты нормативных затрат оказания государственных услуг по реализации образовательной программы в соответствии с Федеральным законом № 273-ФЗ «Об образовании в Российской Федерации» (ст. 2, п. 10).

Расчет нормативных затрат оказания государственных услуг по реализации образовательной программы основного общего образования соответствует нормативным затратам, определенным Приказом Министерства просвещения Российской Федерации от 22 сентября 2021 г. № 662 «Об утверждении общих требований к определению нормативных затрат на оказание государственных (муниципальных) услуг в сфере дошкольного, начального общего, основного общего, среднего

общего, среднего профессионального образования, дополнительного образования детей и взрослых, дополнительного профессионального образования для лиц, имеющих или получающих среднее профессиональное образование, профессионального обучения, применяемых при расчете объема субсидии на финансовое обеспечение выполнения государственного (муниципального) задания на оказание государственных (муниципальных) услуг (выполнение работ) государственным (муниципальным) учреждением» (зарегистрирован Министерством юстиции Российской Федерации 15 ноября 2021 г., регистрационный № 65811)

Расчет нормативных затрат оказания государственных услуг по реализации образовательной программы основного общего образования определяет нормативные затраты субъекта Российской Федерации (муниципального образования), связанные с оказанием государственными (муниципальными) организациями, осуществляющими образовательную деятельность, государственных услуг по реализации образовательных программ в соответствии с Федеральным законом «Об образовании в Российской Федерации» (ст. 2, п. 10).

Для обеспечения требований ФГОС на основе проведенного анализа материально– технических условий реализации образовательной программы основного общего образования школа:

- проводит экономический расчет стоимости обеспечения требований ФГОС НОО по каждой позиции;
- устанавливает предмет закупок, количество и стоимость пополняемого оборудования, а также работ для обеспечения требований к условиям реализации образовательной программы основного общего образования;
- определяет величину затрат на обеспечение требований к условиям реализации образовательной программы основного общего образования;
- соотносит необходимые затраты с муниципальным графиком внедрения ФГОС НОО и определяет распределение по годам освоения средств на обеспечение требований к условиям реализации образовательной программы основного общего образования;
- определяет объёмы финансирования, обеспечивающие реализацию внеурочной деятельности обучающихся, включённой в основную образовательную программу;
- обеспечивает реализацию для обучающихся широкого спектра программ

внеурочной деятельности за счёт выделения ставок педагогов дополнительного образования.

Финансовое обеспечение оказания государственных услуг осуществляется в пределах бюджетных ассигнований, предусмотренных МАОУ «Ефимовская СОШ» на очередной финансовый год.

### **Материально-техническое и учебно-методическое обеспечение программы основного общего образования**

Здание школы рассчитано на 320 учебных мест. В школе имеются 14 классных комнат, кабинет обслуживающего труда, где есть швейно-кулинарный цех, столовая на 90 посадочных мест, актовый и тренажерный залы. Функционирует библиотека с читальным залом, фонд которой насчитывает 9177 книг, 2161 учебников, 2316 экземпляров научно-педагогической и методической литературы. Оборудованы комната детской общественной организации, методический кабинет, учительская, 3 лабораторные комнаты. В здании ведется видеонаблюдение. На пришкольном участке площадью 2,23 га, проводятся опыты по биологии и выращиваются овощи для столовой. В спортивном зале площадью 170 м.2 установлен тепловой вулкан, поэтому улучшились условия для проведения уроков физической культуры в зимнее время. На территории школьного двора

расположена спортивная зона с баскетбольной и волейбольной площадками, беговой дорожкой, футбольным полем, ямой с песком для прыжков в длину.

### **Информационно-образовательная среда**

Информационно-образовательная среда (ИОС) МАОУ «Ефимовская СОШ» является открытой педагогической системой, сформированной на основе разнообразных информационных образовательных ресурсов, современных информационно-телекоммуникационных средств и педагогических технологий, гарантирующих безопасность и охрану здоровья участников образовательного процесса, обеспечивающих достижение целей основного общего образования, его высокое качество, личностное развитие обучающихся.

Основными компонентами ИОС образовательной организации являются:

учебно-методические комплекты по всем учебным предметам на государственном языке Российской Федерации (языке реализации основной образовательной программы основного общего образования), из расчета не менее одного учебника по учебному предмету обязательной части учебного плана на одного обучающегося;

фонд дополнительной литературы (художественная и научно-популярная литература, справочно-библиографические и периодические издания);

учебно-наглядные пособия (средства натурального фонда, модели, печатные, экранно-звуковые средства, мультимедийные средства);

информационно-образовательные ресурсы Интернета, прошедшие в установленном порядке процедуру верификации и обеспечивающие доступ обучающихся к учебным материалам, в т. ч. к наследию отечественного кинематографа;

информационно-телекоммуникационная инфраструктура;

технические средства, обеспечивающие функционирование информационно-образовательной среды;

программные инструменты, обеспечивающие функционирование информационно-образовательной среды;

служба технической поддержки функционирования информационно-образовательной среды.

ИОС образовательной организации предоставляет для участников образовательного процесса возможность:

достижения обучающимися планируемых результатов освоения ООП ООО, в том числе адаптированной для обучающихся с ограниченными возможностями здоровья (ОВЗ);

развития личности, удовлетворения познавательных интересов, самореализации обучающихся, в том числе одаренных и талантливых, через организацию учебной и внеурочной деятельности, социальных практик, включая общественно-полезную деятельность, профессиональной пробы, практическую подготовку, систему кружков, клубов, секций, студий с использованием возможностей организаций дополнительного образования, культуры и спорта, профессиональных образовательных организаций и социальных партнеров в профессионально-производственном окружении;

формирования функциональной грамотности обучающихся, включающей овладение ключевыми компетенциями, составляющими основу дальнейшего успешного образования и ориентации в мире профессий;

формирования социокультурных и духовно-нравственных ценностей обучающихся, основ их гражданственности, российской гражданской идентичности и социально-профессиональных ориентаций;

индивидуализации процесса образования посредством проектирования и реализации индивидуальных образовательных планов обучающихся, обеспечения их эффективной самостоятельной работы при поддержке педагогических работников;

включения обучающихся в процесс преобразования социальной среды населенного пункта, формирования у них лидерских качеств, опыта социальной деятельности, реализации социальных проектов и программ, в том числе в качестве волонтеров;

формирования у обучающихся опыта самостоятельной образовательной и общественной деятельности;

формирования у обучающихся экологической грамотности, навыков здорового и безопасного для человека и окружающей его среды образа жизни;

использования в образовательной деятельности современных образовательных технологий, направленных в том числе на воспитание обучающихся;

обновления содержания программы основного общего образования, методик и технологий ее реализации в соответствии с динамикой развития системы образования, запросов обучающихся и их родителей (законных представителей) с учетом особенностей развития субъекта Российской Федерации;

эффективного использования профессионального и творческого потенциала педагогических и руководящих работников организации, повышения их профессиональной, коммуникативной, информационной и правовой компетентности;

эффективного управления организацией с использованием ИКТ, современных механизмов финансирования.

Электронная информационно-образовательная среда организации обеспечивает:

доступ к учебным планам, рабочим программам, электронным учебным изданиям и электронным образовательным ресурсам, указанным в рабочих программах посредством сайта (портала) образовательной организации: (указывается сайт (портал), где размещена соответствующая информация);

формирование и хранение электронного портфолио обучающегося, в том числе его работ и оценок за эти работы;

фиксацию и хранение информации о ходе образовательного процесса, результатов промежуточной аттестации и результатов освоения программы основного общего образования;

проведение учебных занятий, процедуры оценки результатов обучения, реализация которых предусмотрена с применением электронного обучения, дистанционных образовательных технологий;

взаимодействие между участниками образовательного процесса, в том числе синхронные и (или) асинхронные взаимодействия посредством Интернета.

Электронная информационно-образовательная среда позволяет обучающимся осуществить:

поиск и получение информации в локальной сети организации и Глобальной сети — Интернете в соответствии с учебной задачей;

обработку информации для выступления с аудио-, видео- и графическим сопровождением;

размещение продуктов познавательной, исследовательской и творческой деятельности в сети образовательной организации и Интернете;

выпуск школьных печатных изданий, радиопередач;

участие в массовых мероприятиях (конференциях, собраниях, представлениях, праздниках), обеспеченных озвучиванием, освещением и мультимедиа сопровождением.

В случае реализации программы основного общего образования, в том числе адаптированной с применением электронного обучения, дистанционных образовательных технологий, каждый обучающийся в течение всего периода обучения обеспечен индивидуальным неограниченным доступом к электронной информационно-образовательной среде организации из любой точки, в которой имеется доступ к информационно-телекоммуникационной Сети как на территории организации, так и вне ее.

Функционирование электронной информационно-образовательной среды требует соответствующих средств ИКТ и квалификации работников, ее использующих и поддерживающих.

Функционирование электронной информационно-образовательной среды соответствует законодательству Российской Федерации<sup>1</sup>.

Информационно-образовательная среда организации обеспечивает реализацию особых образовательных потребностей детей с ОВЗ.

Характеристика информационно-образовательной среды образовательной организации по направлениям отражено в таблице (см. таблицу).

---

1 Федеральный закон «Об информации, информационных технологиях и о защите информации» от 27.07.2006 N 149-ФЗ (последняя редакция)

Федеральный закон «О персональных данных» от 27.07.2006 N 152-ФЗ (последняя редакция)

Федеральный закон «О защите детей от информации, причиняющей вред их здоровью и развитию» от 29.12.2010 N 436-ФЗ (последняя редакция)

Приказ Минобрнауки России «Об утверждении Порядка применения организациями, осуществляющими образовательную деятельность, электронного обучения, дистанционных образовательных технологий при реализации образовательных программ» от 23.08.2017 № 816

Методическое обеспечение учебного плана ООП ООО

МАОУ «Ефимовская СОШ»

Образовательная область	Название предмета, учебного курса	Класс	Учебный план по предмету (ч/нед)	Реквизиты программы	Учебник или учебное пособие (для уч.курсов), автор, год
1	2	3	4	5	6
Русский язык и литература	Русский язык	5	5	ФОП ООО (приказ от 18.05.2023г. № 370)	Русский язык. 5 класс. Учебник для ОУ В 2 ч. Ладыженская Т.А., Баранов М. Т., Тростенцова Л.А. и др. Ладыженская Т. А.—Бархударов С. Г. (5-9). Просвещение,2023. Русский язык. 6 класс. Учебник для ОУ с прил. на электрон.носителе. В 2 ч./ Т.А. Ладыженская, М.Т. Баранов, Л.А. Тростенцова и др.; науч. Ред. Н.М.Шанский – М.: Просвещение, 2014 Русский язык. 7 класс. Учебник для ОУ с прил. на электрон.носителе. / Т.А. Ладыженская, М.Т. Баранов, Л.А. Тростенцова и др.; науч. Ред. Н.М.Шанский – М.: Просвещение, 2014 Русский язык. 8класс: учебник для ОУ / Бархударов С.Г., Крючков С.Е. – М.: Просвещение, 2020 Русский язык. 9класс: учебник для ОУ / Бархударов С.Г., Крючков С.Е. – М.: Просвещение, 2019
		6	6		
		7	4		
		8	3		
		9	3		
	Литература	5	3	ФОП ООО (приказ от 18.05.2023г. № 370)	Литература. 5 класс. Учебник для ОУ В 2 ч. Коровина В.Я., Журавлев В.П., Коровин В.И., 2023 Литература. 6 класс. Учебник для ОУ В 2 ч. / .: Г.С. Меркин. – М.: «Русское слово», 2015 Литература. 7 класс. Учебник для ОУ В 2 ч. / .: Г.С. Меркин. – М.: «Русское слово», 2017 Литература. 8 класс. Учебник для ОУ В 2 ч. / .: Г.С. Меркин. – М.: «Русское слово», 2018 Зинин С.А., Сахаров В.И. Литература в 9 кл, М.: «Русское слово», 2019
		6	3		
		7	2		
		8	2		
		9	3		
Иностранный язык	Немецкий язык	5	3	ФОП ООО (приказ от 18.05.2023г. № 370)	Немецкий язык. 5 класс. Учебник. Базовый и углублённый уровни Яковлева Л.Н. Немецкий язык. "Вундеркинды Плюс" (5-9).Просвещение 2023. Немецкий язык . 6 класс/И.Л.Бим и др. – М.:Просвещение, 2012 Немецкий язык . 7 класс. /И.Л.Бим и др. – М.: «Просвещение», 2018 ФГОС Немецкий язык .8 класс. – М.: «Просвещение», 2014. ФГОС
		6	3		
		7	3		
		8	3		
		9	3		

					Немецкий язык. 9 класс/И.Л.Бим и др. – М.: «Просвещение»,2018
Математика и информатика	Математика	5 6	5 5	ФОП ООО (приказ от 18.05.2023г. № 370)	Математика. 5 класс. Базовый уровень. Учебник в 2 ч..Виленкин Н.Я., Жохов В.И., Чесноков А.С. и др. Математика. Виленкин Н.Я. (5-6).Просвещение,2023. Математика. 6 кл.: учебник для ОУ / Г.В. Дорофеев, И.А. Шарьгин, С.Б. Суворова и др.; под ред. Г.В. Дорофеева, И.Ф. Шарьгина – М.: Просвещение, 2016 (ФГОС)
	Алгебра	7 8 9	3 3 3	ФОП ООО (приказ от 18.05.2023г. № 370)	Алгебра. 7 кл.: учебник для ОУ / Г.В. Дорофеев, И.А. Шарьгин, С.Б. Суворова и др.; под ред. Г.В. Дорофеева, И.Ф. Шарьгина – М.: Просвещение, 2016 (ФГОС) Алгебра. 8 кл.: учебник для ОУ / Г.В. Дорофеев, И.А. Шарьгин, С.Б. Суворова и др.; под ред. Г.В. Дорофеева, И.Ф. Шарьгина – М.: Просвещение, 2016 (ФГОС) Алгебра. 9 класс: учебник для ОУ / Г.В. Дорофеев, С.Б. Суворова, Е.А. Бунимович и др. под ред Г.В. Дорофеева – М.: Просвещение, 2019
	Геометрия	7 8 9	2 2 2	ФОП ООО (приказ от 18.05.2023г. № 370)	Геометрия. 7-9 класс. Базовый уровень. Атанасян Л.С., Бутузов В.Ф., Кадомцев С.Б. и др. Геометрия. Атанасян Л.С. И др. (7-9). Просвещение 2023.
	Вероятность и статистика	7 8 9	1 1 1	ФОП ООО (приказ от 18.05.2023г. № 370)	Математика. Вероятность и статистика. 7-9 классы. Базовый уровень. Учебник в 2- х частях. Высоцкий И.Р., Яценко И.В./ под ред. Яценко И.В. Вероятность и статистика. Высоцкий И.Р., Яценко И. В. (7-9) Базовый. Просвещение, 2023.
	Информатика	7 8 9	1 1 1	ФОП ООО (приказ от 18.05.2023г. № 370)	Босова Л.Л. информатика: учебник для 5 класса/ Л.Л. Босова. – М.: БИНОМ. Лаборатория знаний, 2017. (ФГОС) Босова Л.Л. информатика: учебник для 7 класса/ Л.Л. Босова. – М.: БИНОМ. Лаборатория знаний, 2017. (ФГОС) Босова Л.Л. информатика: учебник для 8 класса/ Л.Л. Босова. – М.: БИНОМ. Лаборатория знаний, 2020. (ФГОС) Информатика и ИКТ: учебник для 9 класса: в 2-х т частях/ Л.Л. Босова. – М.: БИНОМ. Лаборатория знаний, 2012.
Общественн о-научные предметы	История	5 6 7 8 9	2 2 2 2 2	ФОП ООО (приказ от 18.05.2023г. № 370)	Всеобщая история. История Древнего мира: учебник для 5 класса ОУ / Вигасин А. А., Годер Г. И., Свенцицкая И. С.; под ред. Искендерова А. А. Всеобщая история. Вигасин А.А. - Сороко-Цюпа О.С. (5-10).Просвещение,2023. Черникова Т.В., Чиликин К.П.; под общей редакцией Мединского В.Р. История. История России. С древнейших времен до начала 16 века: 6 класс: учебник, 2023



					Черникова Т.В., Пазин Р.В.; под общей редакцией Мединского В.Р. История. История России. 16 - конец 17 века: 7 класс: учебник, 2023 Черникова Т.В., Агафонов С.В.; под общей редакцией Мединского В.Р. История. История России. Конец 17-18 век: 8класс: учебник, 2023 Бойцов. Всеобщая история. 6 кл. История средних веков. Учебник (под ред.Карпова) РС(2022 ФГОС) Дмитриева О.В. Всеобщая история. История Нового времени. Конец 15-18 век: Учебник для 7 класса ОУ.– М.: ООО «ТИД « Русское слово - РС», 2017 (ФГОС) Загладин Н.В. Всеобщая история. История Нового времени.19 начало 20 века. Учебник для 8 класса ОУ. – М.: ООО «ТИД «Русское слово-учебник» , 2018 М.Л.Ляшенко., Федоров И.Н. Истрия России. 9 класс. Учебник. – М: Дрофа, 2018 Всеобщая России: учебник для 9 класса ОУ / Н.В. Загладин. – М.: ООО «ТИД «Русское слово – РС», 2012 Загладин. Белоусов.Всеобщая история. 9 кл.История Нового времени 1801-1914. Учебник (под ред.Карпова) РС(2022 ФГОС), Русское слово
	Обществозна ние	6 7 8 9	1 1 1 1	ФОП ООО (приказ от 18.05.2023г. № 370)	Обществознание: учебник для 6 класса ОУ / Л.Н.Боголюбов – М.: Просвещение, 2016 (ФГОС) Обществознание: учебник для 7 класса ОУ / Л.Н.Боголюбов – М.: Просвещение, 2017 (ФГОС) Обществознание: учебник для 8 класса ОУ / Л.Н.Боголюбов – М.: Просвещение, 2018(ФГОС) Обществознание: учебник для 9 класса ОУ / Л.Н.Боголюбов – М.: Просвещение, 2020(ФГОС)
	География	5 6 7 8 9	1 1 2 2 2	ФОП ООО (приказ от 18.05.2023г. № 370)	География. 5-6 классы: учебник для ОО (А.И.Алексеев) – М.: Просвещение, 2021 (ФГОС) География. 7 класс: учебник для ОО (А.И.Алексеев) – М.: Просвещение, 2021 (ФГОС) География. 8 класс: учебник для ОО (А.И.Алексеев) – М.: Просвещение, 2021 (ФГОС) География: Учебник для 9класса А.И.Алексеев – М.: Просвещение, 2022 (ФГОС)
Естественно- научные предметы	Физика	7 8 9	2 2 3	ФОП ООО (приказ от 18.05.2023г. № 370)	Перышкин А.В. Физика. 7 класс. – М.: «Дрофа», 2017 (ФГОС). Перышкин А.В. Физика. 8 класс. – М.: «Дрофа», 2013.

					Физика. 9 класс: учебник А.В. Перышкин Просвещение, 2021 (ФГОС)
	Химия	8 9	2 2	ФОП ООО (приказ от 18.05.2023г. № 370)	Габриелян О. С. Химия. 8 класс: учебник/О.С.габриелян. –М.: Дрофа, 2020 Габриелян О. С. Химия. 9 класс: учебник/О.С.габриелян. – М.: Дрофа, 2020
	Биология	5 6 7 8 9	1 1 1 2 2	ФОП ООО (приказ от 18.05.2023г. № 370)	Биология. 5 класс. Базовый уровень. Учебник.Пасечник В. В., Суматохин С. В., Гапонюк З.Г., Швецов Г.Г./ Под ред Пасечника В. В. Биология. "Линия жизни" (5-9). Просвещение,2023. Пасечник Н.Б. Биология: 5-6 класс: учебник для обучающихся ОУ. - М.: «Дрофа», 2017 Пономарева И.Н. Биология: 6 класс: учебник для учащихся ОУ / И.Н. Пономарева, О.А. Корнилова, В.С. Кучменко; под ред.проф. И.Н. Пономаревой. – М.: Вентана-Граф, 2017 (ФГОС) Константинов В.М. Биология: 7 класс:/учебник для учащихся ОУ / В.М. Константинов, В.Г. Бабенко, В.С. Кучменко; под ред.проф. В.М. Константинова. – М.: Вентана – Граф, 2019 Биология: 8 класс: учебник для учащихся ОУ / А.Г. Драгомиллов, Р.Д. Маш. – М.: Вентана – Граф, 2019. Биология: 9 класс: учебник для ОУ / И.Н. Пономарева, О.А. Корнилова, Н.М. Чернова; под общ редпроф И.Н. Пономаревой. – М.: Вентана – Граф, 2019.
Основы духовно-нравственной культуры народов России	Основы духовно-нравственной культуры народов России	5 6	1 1	ФОП ООО (приказ от 18.05.2023г. № 370)	Дорофеев, программа «Основы духовно-нравственной культуры народов России». Основы православной культуры, учебник.- Русское слово,2021
	ИЗО	5 6 7	1 1 1	ФОП ООО (приказ от 18.05.2023г. № 370)	Изобразительное искусство: декорат-приклад иск.в жизни человека: учеб. для 6 класса ОУ / Л.А. Неменская; под ред. Б.М. Неменского. – М: Просвещение, 2014 (эл). Изобразительное искусство: искусство в жизни человека: учеб.для 6 класса ОУ / Л.А. Неменская; под ред. Б.М. Неменского. – М: Просвещение, 2014 (эл). Изобразительное искусство: дизайн и архитектура в жизни человека. 7-8 классы: учеб.для ОУ / А.С. Питерских, Г.Е.

					Гуров; под ред. Б.М. Неменского. – М.: Просвещение, 2014 (эл)
	Музыка	5 6 7 8	1 1 1 1	ФОП ООО (приказ от 18.05.2023г. № 370)	Музыка 5 класс: Учебник для ОУ / Г.П.Сергеева, Е.Д.Критская – М.: Просвещение, 2015 (эл). Музыка 6 класс: Учебник для ОУ / Г.П.Сергеева, Е.Д.Критская – М.: Просвещение, 2013 (эл). Музыка 7 класс: Учебник для ОУ / Г.П.Сергеева, Е.Д.Критская – М.: Просвещение, 2013 (эл).
Технология	Технология	5 6 7 8 9	2 2 2 1 1	ФОП ООО (приказ от 18.05.2023г. № 370)	Технология. 5 класс : учеб, для общеобразоват. организаций / [В. М. Казакевич и др.] ; под ред. В. М. Казакевича. — М. : Просвещение. 2020. Технология. 6 класс : учеб, для общеобразоват. организаций / [В. М. Казакевич и др.] ; под ред. В. М. Казакевича. — М. : Просвещение. 2020 Технология. 7 класс : учеб, для общеобразоват. организаций / [В. М. Казакевич и др.] ; под ред. В. М. Казакевича. — М. : Просвещение. 2020 Технология. 8-9 класс : учеб, для общеобразоват. организаций / [В. М. Казакевич и др.] ; под ред. В. М. Казакевича. — М. : Просвещение. 2019 (эл)
Физическая культура и основы безопасности жизнедеятельности	Физическая культура	5 6 7 8 9	2 2 2 2 2	ФОП ООО (приказ от 18.05.2023г. № 370)	Физическая культура: Учебник для 5-6-7кл. ОУ. / В.И. Лях, А.А. Зданевич. Под общ ред В.И. Ляха – М.: «Просвещение», 2013 (эл) Физическая культура: Учебник для 8-9 кл. ОУ. / В.И. Лях, А.А. Зданевич. Под общ ред В.И. Ляха – М.: «Просвещение», 2013 (эл)
	ОБЖ	8 9	1 1	ФОП ООО (приказ от 18.05.2023г. № 370)	Основы безопасности жизнедеятельности: 7-й кл.: для учащихся ОУ /М.П. Фролов, Е.Н. Литвинов, А.Т. Смирнов и др; под ред Ю. Л. Воробьева. – М.: АСТ: Астрель, 2016. Смирнов А.Т. Основы безопасности жизнедеятельности. 8 класс: учеб. для ОУ/А.Т. Смирнов, Б.О. Хренников; под общ. ред А.Т. Смирнова; Рос. акад. наук, Рос. акад. образования, изд-во «Просвещение». – М.: Просвещение, 2014 (+эл). Смирнов А.Т. Основы безопасности жизнедеятельности. 9 класс: учеб.для ОУ/А.Т. Смирнов, Б.О. Хренников; под общ. ред. А.Т. Смирнова; Рос. акад. наук, Рос. акад. образования, изд-во «Просвещение».– М.: Просвещение, 2014 (+эл)
Элективные курсы	Биологическое краеведение	7	1	В.Н. Мишакова, учебное пособие по биологии изд., Русское слово, 2013,	

	Практическая биология	5	1	Цифровая лаборатория точки роста	
	ОБЖ: моя безопасность	5 6	1 1	Примерные программы по учебным предметам. Основы безопасности жизнедеятельности. 5-9 классы: проект. – М.: Просвещение, 2012. – 40с. – (Стандарты второго поколения).	Основы безопасности жизнедеятельности: 5-й кл.: для учащихся ОУ /М.П. Фролов, Е.Н. Литвинов, А.Т. Смирнов и др; под ред Ю. Л. Воробьева. – М.: АСТ: Астрель, 2014 (+эл). Основы безопасности жизнедеятельности: 6-й кл.: для учащихся ОУ /М.П. Фролов, Е.Н. Литвинов, А.Т. Смирнов и др; под ред Ю. Л. Воробьева. – М.: АСТ: Астрель, 2014 (+эл)
	Практикум по иностранному языку	7	1	Программы образовательных учреждений. Подрек автора Бим И.Л. Немецкий язык 5-9 классы. – М.: «Просвещение», 2016.	Немецкий язык . 7 класс. /И.Л.Бим и др. – М.: «Просвещение», 2018 ФГОС
	Практикум по русскому языку	8	1	Программы общеобразовательных учреждений. Русский язык 5-9 классы. М.: «Просвещение», 2016г.	
	Практикум по географии			Программы общеобразовательных учреждений. География 5-9 классы. М.: «Просвещение», 2016г.	
Курсы по выбору	Клетки и ткани	9	0,5	В.Н.Кириленкова, М. Дрофа, 2008	
	Я – образ и выбор профессии	9	0,5	Г.В.Резапкина, изд. Генезис, 2011	

Характеристика информационно-образовательной среды

№ п/п	Компоненты информационно- образовательной среды	Наличие компонентов ИОС	Сроки создания условий в соответствии с требованиями ФГОС (в случае полного или частично отсутствия обеспеченности)
1.	Учебники в печатной и (или) электронной форме по каждому предмету, курсу, модулю обязательной части учебного плана ООП ООО в расчете не менее одного экземпляра учебника по предмету обязательной части учебного плана на одного обучающегося	100%	
2.	Учебники в печатной и (или) электронной форме или учебные пособия по каждому учебному предмету, курсу, модулю, входящему в часть, формируемую участниками образовательных отношений, учебного плана ООП ООО в расчете не менее одного экземпляра учебника по предмету обязательной части учебного плана на одного обучающегося	100%	
3.	Фонд дополнительной литературы художественной и научно-популярной, справочно-библиографических, периодических изданий, в том числе специальных изданий для обучающихся с ОВЗ	100%	
4.	<p>Учебно-наглядные пособия (средства обучения):</p> <p>натурный фонд (натуральные природные объекты, коллекции промышленных материалов, наборы для экспериментов, коллекции народных промыслов и др.);</p> <p>модели разных видов;</p> <p>печатные средства (демонстрационные: таблицы, репродукции портретов и картин, альбомы изобразительного материала и др.;</p>	100%	

	раздаточные: дидактические карточки, пакеты-комплекты документальных материалов и др.); экранно-звуковые (аудиокниги, фонохрестоматии, видеофильмы), мультимедийные средства (электронные приложения к учебникам, аудиозаписи, видеофильмы, электронные медиалекции, тренажеры, и др.)		
5.	Информационно-образовательные ресурсы Интернета (обеспечен доступ для всех участников образовательного процесса)	100%	
6.	Информационно-телекоммуникационная инфраструктура	100%	
7.	Технические средства, обеспечивающие функционирование информационно-образовательной среды	100%	
	Серверы локальной сети	1	
	ПК и ноутбуки для работы учащихся в компьютерных классах	10	
	Ноутбуки для работы администрации	3	
	Ноутбук Библиотека	1	
	ПК Психолог	1	
	ПК и ноутбуки Учебные кабинеты	15	
	Ноутбуки	33	
	Интерактивная доска	5	
	Проекторы	8	
	Цифровой микроскоп	1	

	МФУ	14	
	Сканер	4	
	Принтер	13	
	Фотокамера	2	
	Цифровая видеокамера	1	
8.	Программные инструменты, обеспечивающие функционирование информационно-образовательной среды	100%	
	среда для дистанционного он-лайн и оф-лайн сетевого взаимодействия;	Имеется	
	среда для интернет-публикаций;	Имеется	
9.	Служба технической поддержки функционирования информационно-образовательной среды	100%	

Информационная среда школы создаёт условия для широкого и системного использования компьютерных технологий в образовательном процессе, повышения эффективности урочных и внеурочных занятий по всем учебным предметам на всех ступенях образования, в индивидуальной учебно-исследовательской работе учащихся. Оборудовано 20 компьютерных рабочих мест (директора, секретаря, заместителя директора по учебной работе, заместителя директора по воспитательной работе, библиотекаря, учителей информатики, учителей-предметников), позволяющих вести мониторинг педагогических исследований, создавать базу методических идей педагогического опыта. Административная служба школы имеет необходимое информационно-технологическое сопровождение, создана локальная сеть. В читальном зале библиотеки имеется копировальная техника, доступ в Интернет.

Условия для функционирования информационно-образовательной среды могут быть созданы с использованием ресурсов иных организаций.

#### **Материально-технические условия реализации основной образовательной программы основного общего образования**

Материально-технические условия МАОУ «Ефимовская СОШ», реализующей основную образовательную программу основного общего образования, обеспечивают:

возможность достижения обучающимися результатов освоения основной образовательной программы основного общего образования;

безопасность и комфортность организации учебного процесса;

соблюдение санитарно-эпидемиологических, санитарно-гигиенических правил и нормативов, пожарной и электробезопасности, требований охраны труда, современных сроков и объемов текущего и капитального ремонта зданий и сооружений, благоустройства территории;

возможность для беспрепятственного доступа всех участников образовательного процесса, в том числе обучающихся с ОВЗ, к объектам инфраструктуры организации, осуществляющей образовательную деятельность.

В МАОУ «Ефимовская СОШ» закрепляются локальными актами перечни оснащения и оборудования, обеспечивающие учебный процесс.

Критериальными источниками оценки материально-технических условий образовательной деятельности являются требования ФГОС ООО, лицензионные требования и условия Положения о лицензировании образовательной деятельности, утвержденного постановлением Правительства Российской Федерации 28 октября 2013 г. №966, а также соответствующие приказы и методические рекомендации, в том числе:

СП 2.4.3648-20 «Санитарно-эпидемиологические требования к организациям воспитания и обучения, отдыха и оздоровления детей и молодежи»;

СанПиН 1.2.3685-21 «Гигиенические нормативы и требования к обеспечению безопасности и (или) безвредности для человека факторов среды обитания»;

перечень учебников, допущенных к использованию при реализации имеющих государственную аккредитацию образовательных программ основного общего, среднего общего образования (в соответствии с действующим Приказом Министерства просвещения РФ);

Приказ Министерства просвещения Российской Федерации от 03.09.2019 № 465 «Об утверждении перечня средств обучения и воспитания, необходимых для реализации образовательных программ начального общего, основного общего и среднего общего образования, соответствующих современным условиям обучения, необходимого при оснащении общеобразовательных организаций в целях реализации мероприятий по содействию созданию в субъектах Российской Федерации (исходя из прогнозируемой потребности) новых мест в общеобразовательных организациях, критериев его формирования и требований к функциональному оснащению, а также норматива стоимости оснащения одного места обучающегося указанными средствами обучения и воспитания» (зарегистрирован 25.12.2019 № 56982);

аналогичные перечни, утвержденные региональными нормативными актами и локальными актами образовательной организации, разработанные с учетом особенностей реализации основной образовательной программы в образовательной организации.

При реализации программы предусматриваются специально организованные места, постоянно доступные подросткам и предназначенные для: общения; проектной и исследовательской деятельности; творческой деятельности; индивидуальной и групповой работы; индивидуальной работы; демонстрации своих достижений.

Согласно требованиям ФГОС школа включает в себя следующее материально–техническое обеспечение и оснащенность образовательного процесса:



- учебные кабинеты с автоматизированными рабочими местами обучающихся и педагогических работников (2);
- актовый зал (1);
- спортивный зал, площадка, оснащённая игровым, спортивным оборудованием и инвентарём;
- информационно-библиотечный центр с читальным залом и книгохранилищем, обеспечивающими сохранность книжного фонда, медиатекой;
- помещения для питания обучающихся, а также для хранения и приготовления пищи, обеспечивающие возможность организации качественного горячего питания, в том числе горячих завтраков;

кабинет педагога - психолога,

медицинский кабинет;

- административные помещения, оснащённые необходимым оборудованием;

- гардероб,

санузлы;

- участок с необходимым набором оснащённых зон.

#### Технические средства обучения

№ п/п	Наименование показателей	Количество
1	Серверы локальной сети	1
2	ПК и ноутбуки для работы учащихся в компьютерных классах	10
3	Ноутбуки для работы администрации	3
4	Ноутбук Библиотека	1
5	ПК Психолог	1
6	ПК и ноутбуки Учебные кабинеты	15
7	Ноутбуки	33
8	Интерактивная доска	5
9	Проекторы	8
10	Цифровой микроскоп	1
11	МФУ	14
12	Сканер	4
13	Принтер	13

14	Фотокамера	2
15	Цифровая видеокамера	1

Школа подключена к сети Интернет.

#### Оснащение учебных кабинетов

№ п/п	Компоненты структуры образовательной организации	Необходимое оборудование и оснащение	Необходимо/имеются в наличии
1	Компоненты оснащения учебных кабинетов	<p>1.1. Нормативные документы, локальные акты</p> <p>1.2. Комплект школьной мебели (доска классная, стол учителя, стул учителя приставной, кресло для учителя, стол учащегося...)</p> <p>1.3. Комплект технических средств (компьютер/ноутбук с периферией, МФУ...)</p> <p>1.4. Фонд дополнительной литературы (словари, справочники, энциклопедии...)</p> <p>1.5. Учебно-методические материалы</p> <p>1.6. Учебно-наглядные пособия (печатные пособия демонстрационные: таблицы, репродукции картин, портретов писателей и лингвистов; раздаточные: дидактические карточки, раздаточный изобразительный материал, рабочие тетради...; экранно-звуковые средства: аудиокниги, фонохрестоматии, видеофильмы...; мультимедийные средства: электронные приложения к учебникам, аудиозаписи, видеофильмы, электронные медиалекции, тренажеры...)</p> <p>1.7. Методические рекомендации по использованию различных групп учебно-наглядных пособий</p> <p>1.8. Расходные материалы, обеспечивающие различные виды деятельности обучающихся</p>	имеются в наличии
2	Компоненты оснащения методического кабинета	2.1. Нормативные документы федерального, регионального и муниципального уровней, локальные акты ...	имеется

№ п/п	Компоненты структуры образовательной организации	Необходимое оборудование и оснащение	Необходимо/имеются в наличии
		<p>2.2. Документация образовательного учреждения.</p> <p>2.3. Комплекты контрольных материалов: ...</p> <p>2.4. Базы данных: ...</p> <p>2.5. Материально-техническое оснащение: ...</p>	
3	Компоненты оснащения физкультурного зала	<p>Снаряды</p> <p>Мячи</p> <p>Лыжи</p> <p>Стеллажи для спортивного инвентаря;</p> <p>Комплект скамеек.</p>	имеется
4	Библиотека	<p>стол библиотекаря, кресло библиотекаря;</p> <p>стеллажи библиотечные для хранения и демонстрации печатных и медиапособий, художественной литературы;</p> <p>стол для выдачи учебных изданий;</p> <p>шкаф для читательских формуляров;</p> <p>картотеку;</p> <p>столы ученические (для читального зала, в том числе модульные, компьютерные);</p> <p>стулья ученические, регулируемые по высоте;</p> <p>кресла для чтения;</p> <p>технические средства обучения (персональные компьютеры (настольные, ноутбуки), планшеты, копировально-множительная техника), обеспечивающие возможность доступа к электронной ИОС организации и использования электронных образовательных ресурсов участниками образовательного процесса.</p>	<p>Имеется</p> <p>Имеется</p> <p>Необходимо</p> <p>Необходимо</p> <p>имеется</p>

№ п/п	Компоненты структуры образовательн ой организации	Необходимое оборудование и оснащение	Необходимо/ имеются в наличии

Комплектование классов и учебных кабинетов формируется с учётом:

- возрастных и индивидуальных психологических особенностей обучающихся;
- ориентации на достижение личностных, метапредметных и предметных результатов обучения;
- необходимости и достаточности;
- универсальности, возможности применения одних и тех же средств обучения для решения комплекса задач.

Интегрированным результатом выполнения условий реализации программы начального общего образования является создание комфортной развивающей образовательной среды по отношению к обучающимся и педагогическим работникам:

- обеспечивающей получение качественного начального общего образования, его доступность, открытость и привлекательность для обучающихся, их родителей (законных представителей) и всего общества, воспитание обучающихся;
- гарантирующей безопасность, охрану и укрепление физического, психического здоровья и социального благополучия обучающихся.

При формировании и комплектовании учебных кабинетов и иных подразделений образовательной организации при реализации различных вариантов адаптированных ООП ООО для обучающихся с ОВЗ создана безбарьерная архитектурная среда, оборудуются специальные рабочие места для обучающихся.

Обеспечение техническими средствами обучения (персональными компьютерами), лицензированными программными продуктами, базами данных и доступом к информационно-образовательным ресурсам должно осуществляться с учетом создания и обеспечения функционирования автоматизированных рабочих мест для педагогических работников, административно-управленческого и учебно-вспомогательного персонала, участвующих в разработке и реализации основной образовательной программы основного общего образования.

